



الهيئة العامة للإحصاء
General Authority for Statistics

الرقم القياسي لأسعار الجملة

(سنة الأساس : 2014)

مارس 2017

المحتويات

الموضوع	م
مقدمة	1
منهجية الرقم القياسي لأسعار الجملة	2
الملاح الرئيسية لتحركات الرقم القياسي لأسعار الجملة	3
الجدول	4

مقدمة

تعتبر الأرقام القياسية للأسعار من المؤشرات الاقتصادية المهمة التي تحظى بمتابعة الكثير من الاقتصاديين والعموم ، ولهذا فقد أولت الهيئة العامة للإحصاء هذا الجانب حقه من الاهتمام ، وقامت بإعداد المؤشرات التي يتم من خلالها رصد تحركات أسعار السلع والخدمات في مختلف مراحل البيع في أسواق المملكة ، ومنها مؤشر الرقم القياسي لأسعار الجملة الذي يقيس تحركات أسعار السلع في مرحلة ما قبل البيع بالتجزئة .

وقد بدأت الهيئة بمتابعة تحركات أسعار الجملة منذ عدة عقود ، وصدرت أول نشرة للأرقام القياسية خلال الربع الأول من عام 1985م لسلسلة بنود تتكون من 57 بنداً ، وفي عام 1988م تمت زيادة عدد البنود إلى 160 بند .

وحرصاً من الهيئة العامة للإحصاء على تطوير برامجها في مختلف المجالات لتتماشى مع مستجدات الأساليب والنظم والتوصيات الدولية المتعلقة بهذا الشأن ، فقد قامت بتطوير وتحديث مختلف مكونات برنامج الرقم القياسي لأسعار الجملة ، وكان من أبرز ملامح هذا التطوير ما يلي :

- تغيير سنة الأساس إلى سنة 2014م .
- تبويب البنود حسب التصنيف المركزي للمنتجات (CPC2).
- زيادة محتويات سلة البنود إلى 343 بند .
- زيادة عدد نقاط البيع التي تجمع منها أسعار البنود بحيث تصبح (7) نقاط بيع لكل بند في كل مدينة من المدن التي يشملها البرنامج .
- إجراء تغييرات نوعية في أسلوب جمع البيانات ، والبرمجيات الخاصة بعددٍ من المعالجات الفنية ومخرجات البرنامج .

وتود الهيئة العامة للإحصاء وهي تقدم هذه النشرة أن تزجي الشكر الجزيل لكل المؤسسات المتعاونة معها في تقديم البيانات المطلوبة، كما تشكر كافة المستفيدين بمختلف شرائحهم على جميل اهتمامهم وعمق ثقتهم بما تصدره الهيئة من بيانات ومعلومات في كافة المجالات .

والله ولي التوفيق.

منهجية الرقم القياسي لأسعار الجملة

تم إعداد برنامج الرقم القياسي لأسعار الجملة وفق منهجية تركز على أسس فنية ملائمة مع الأخذ بعين الاعتبار الدراسات والمنهجيات والتوصيات والمعايير الدولية المتعلقة بهذا الشأن ، وفيما يلي أهم ملامح هذه المنهجية :

1- الوصف :

برنامج يرصد تحركات أسعار السلع والخدمات في مرحلة البيع الأولي (الجملة) في أسواق المملكة من خلال احتساب الرقم القياسي لأسعار الجملة .

2- التعريف :

يعرف الرقم القياسي لأسعار الجملة بأنه " أداة إحصائية لقياس نسبة التغير في أسعار السلع المحلية والمستوردة في الأسواق الأولية (أسواق الجملة) ما بين فترتين زمنييتين مختلفتين " .

3- المصطلحات المرتبطة بالرقم القياسي لأسعار الجملة :

- **الرقم القياسي للأسعار:**
رقم نسبي يقيس التغير في أسعار مجموعة من السلع والخدمات ، ويتم الحصول عليه بنسبة أسعار السلع في فترة المقارنة إلى أسعارها في فترة الأساس .
- **سلة السلع:**
هي مجموعة السلع التي يتم اختيارها وفق أهميتها في ميزان الاستيراد وتقدير قيمة المنتج المحلي.
- **نقاط البيع:**
هي المنشآت أو الوحدات التي تجمع منها بيانات أسعار الجملة للسلع الداخلة في سلة برنامج الرقم القياسي لأسعار الجملة .
- **عينة الظل:**
مجموعة من نقاط البيع الاحتياطية التي يتم الرجوع إليها عند الحاجة إلى استبدال أحد نقاط البيع الأساسية لتعذر الحصول على السعر منها لأي سبب كان .
- **سعر فترة المقارنة:**
هو السعر المسجل للسلعة في الفترة الزمنية الجارية.
- **سعر فترة الأساس:**
هو السعر المسجل للسلعة في فترة سابقة يقارن به السعر الجاري.
- **سنة الأساس:**
السنة التي تنسب أسعار فترة المقارنة لأسعارها .

4- التغطية والشمولية :

يعتبر الرقم القياسي لأسعار الجملة عاماً للجميع ويتم إعداده على أساس المملكة ككل ويتم جمع أسعار السلع والخدمات الداخلة في حسابه من ثلاث مدن هي : الرياض وجدة والدمام.

5- التصنيف المستخدم :

تم استخدام التصنيف المركزي للمنتجات (CPC2) لتصنيف السلع ، ويعتبر هذا التصنيف الأحدث دولياً وهو تصنيف مركزي للمنتجات يستخدم في كافة أنواع الإحصاءات التي تحتاج إلى تفصيلات .

6- الإطار العام :

وهو مجموعة السلع الداخلة في نظام أسعار الجملة، مبوبة حسب التصنيف المركزي للمنتجات (CPC2) ، حيث يتألف من كافة العمليات التجارية الرئيسية التي تتم في الأسواق الأولية للمملكة العربية السعودية للسلع المنتجة محلياً أو المستوردة ، ويستبعد من هذا الإطار بعض العمليات التجارية المعينة مثل السلع المنتجة بمواصفات خاصة حسب طلبات العملاء والتحف الفنية والأسلحة الحربية .

7- عينة السلع :

استناداً على قوائم التجارة الخارجية من بنود الصادرات والواردات وكذلك قوائم المنتجات الزراعية من وزارة الزراعة تم إعداد إطار يضم مجمل البنود وأهميتها النسبية ، وعلى ضوء ذلك تم اختيار سلة من السلع تحتوي 343 سلعة بناء على الأهمية النسبية لكل منها مدرجة في موقعها في الهيكل العام للتصنيف المركزي للمنتجات (CPC2) على النحو التالي :

السلع	الفئات الفرعية	الفئات	المجموعات	الأقسام	الأبواب
343	265	199	108	31	5

8- عينة نقاط البيع :

استخدمت قائمة تم الحصول عليها من البحث الاقتصادي للمؤسسات في كل من : الرياض وجدة والدمام لتكون إطار عيني لنقاط البيع ، ثم بعد ذلك تم الاتصال بتلك النقاط لتحديد مدى ملائمة كل منها لكل بند من البنود ، وعلى ضوء ذلك تم اختيار سبع نقاط بيع في كل مدينة لكل بند .

9- سنة الأساس :

تم تحديد سنة 2014 كسنة أساس للرقم القياسي لأسعار الجملة خاصة وأنها تحقق الشروط المطلوبة من حسب الاستقرار الاقتصادي والاجتماعي .

10- جمع الأسعار :

تتم عملية جمع الأسعار لعينة البنود المختارة بشكل شهري من عينة نقاط البيع التي تمثل الأسواق الأولية في المملكة العربية السعودية بواقع سبعة أسعار لكل سلعة في كل مدينة من مدن البحث الثلاث : (الرياض ، جدة ، الدمام) .

11- حساب الرقم القياسي :

تتم عملية حساب الرقم القياسي للأسعار على النحو التالي :

أ. تستخدم معادلة لاسبير (Laspeyres) في احتساب الرقم القياسي وفق المعطيات التالية :

- بيانات لمتوسطات الأسعار للسلع للفترة الجارية .
- بيانات لمتوسطات الأسعار للسلع عن فترة الأساس .
- بيانات أوزان الترجيح (الأهمية النسبية للسلع) .

ب. حساب متوسطات الأسعار على أساس الوسط الهندسي للأسعار ومعادلتها حسب الصيغة التالية :

$$\left[\prod_j P_{i,j} \right]^{1/x} = \sqrt[x]{\prod_j P_{i,j}}$$

حيث :

$P_{i,j}$ = : الأسعار في الفترة المصدر ز .

X = : عدد مصادر جميع البيانات .

ثم يتم حساب الرقم القياسي هي وفق الصيغة التالية (معادلة لاسبير) :

$$WPI = \sum_{a=1}^N \frac{P_{i,a}}{P_{o,a}} \times \frac{P_{o,a} Q_{o,a}}{\sum_{a=1}^N P_{o,a} Q_{o,a}}$$

حيث :

$P_{i,a}$ = المتوسط الهندسي لسعر السلعة a خلال الشهر i

$P_{o,a}$ = المتوسط الهندسي لسعر a خلال سنة الأساس o

$Q_{o,a}$ = كميات البند a خلال سنة الأساس o (الوزن الترجيحي للبند) .

12- الجودة النوعية للبيانات :

لضمان أعلى درجات الدقة في البيانات يتم متابعة سير العمل في كافة مراحلها مكتبياً وميدانياً والتأكد من جمع البيانات حسب المواصفات والدورية المحددين لكل بند ، وتتلخص الخطوط الرئيسية لتطبيق الجودة النوعية فيما يلي :

- تطوير وإعداد البرمجيات المختلفة لفحص البيانات والتأكد من صحتها ودقتها.
- التأكد من وصول الباحث للموقع المطلوب والالتزام بالتوقيت المحدد للتسعين.
- قيام فريق من المختصين في الإدارة المركزية وفروع ومكاتب الهيئة بإجراء زيارات دورية متكررة لكل مدينة من مدن البحث وفق برنامج زمني محدد ، يتم سحب عينة الجودة ألياً على مستوى المدينة والباحث.
- تقييم العمل دورياً ومتابعة المستجدات الدولية في هذا الخصوص.

13- النشر :

يتم نشر بيانات الرقم القياسي لأسعار الجملة وفق الآتي :

- نشر النتائج بشكل شهري.
- النشر وفق مواعيد شهرية محددة ومعلنة في الموقع الرسمي للهيئة العامة للإحصاء على الإنترنت.
- تم اعتماد الموقع الرسمي للهيئة www.stats.gov.sa كمنصة نشر رسمية ومعتمدة.
- إيصال النتائج للمستفيدين بكافة شرائحهم بالآلية المناسبة بدون تأخير .

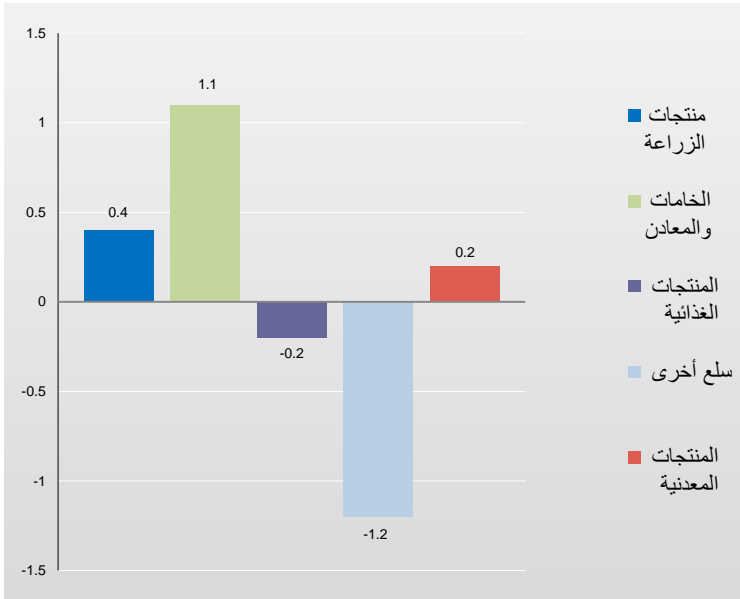
14- الاستفادة من النتائج :

- يستخدم الرقم القياسي لأسعار الجملة في رصد التغيرات التي تطرأ على أسعار السلع المحلية أو المستوردة والتي يتم التعامل بها في الأسواق، وما يتبع ذلك من الوقوف على اتجاهات الأسعار وظروف الأسواق .
- يعتبر الرقم القياسي لأسعار الجملة أحد الأدوات الهامة المستخدمة في إعداد الحسابات القومية وذلك بتخليص الدخل والمجاميع القومية من أثر تغيرات الأسعار.

الملاح الرئيسية لتحركات الأرقام القياسية لأسعار الجملة

مارس 2017





أولاً : التغير الشهري :

بلغ مؤشر الرقم القياسي العام لأسعار الجملة لشهر مارس 2017: (100.6) مقابل: (100.8) لشهر فبراير 2017، ويعني ذلك تسجيله انخفاضاً نسبته (0.2%)، وهذا يعود إلى التغيرات التي شهدتها مكونات الرقم القياسي لأسعار الجملة، وكانت على النحو التالي:

أ - نسب الانخفاض :

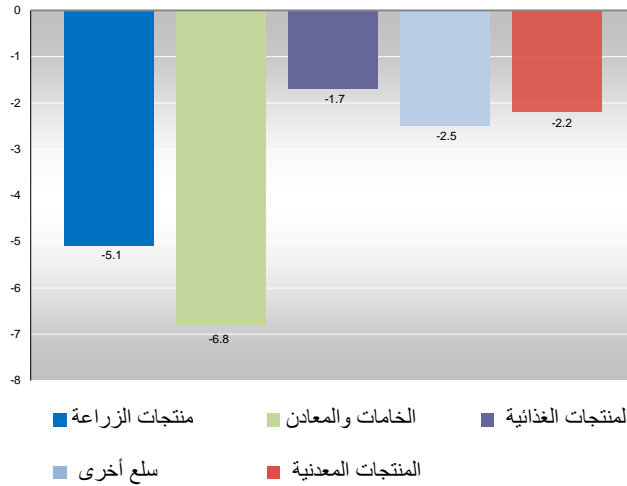
م	الباب	نسبة الانخفاض	أبرز الأقسام المؤثرة :
			القسم
1	سلع أخرى	-1.2%	المنتجات الزجاجية والغير فلزية المنتجات الخشبية
2	المنتجات الغذائية والمشروبات والتبغ والمنسوجات	-0.2%	جلود ومنتجات جلدية وأحذية

ب - نسب الارتفاع :

م	الباب	نسبة الارتفاع	أبرز الأقسام المؤثرة
			القسم
1	الخامات والمعادن	1.1%	أحجار ورمل
2	منتجات الزراعة وصيد الأسماك	0.4%	الأسماك ومنتجات حيد الأسماك الأخرى
3	المنتجات المعدنية والآلات والمعدات	0.2%	آلات مخصصة الغرض آلات وأجهزة كهربائية



ثانياً : التغير السنوي :




انخفض الرقم القياسي العام لأسعار الجملة لشهر مارس 2017، مقارنةً بنظيره من العام السابق (مارس 2016) بنسبة 2.3%. وكان ذلك محصلةً للتغيرات التالية :

أ . نسب الانخفاض :

م	الباب	نسبة الانخفاض	أبرز الأقسام المؤثرة	القسم	نسبة الانخفاض
1	الخامات والمعادن	- 6.8%	أحجار ورمل		- 6.8%
2	منتجات الزراعة وصيد الأسماك	- 5.1%	حيوانات حية ومنتجات حيوانية الأسماك ومنتجات صيد الأسماك الأخرى		- 17.2% - 5.5%
3	سلع أخرى	- 2.5%	أثاث وبيع أخرى قابلة للنقل غير مصنفة في موضع آخر المطاط ومنتجات اللدائن		- 5.5% - 2.5%
4	المنتجات المعدنية والآلات والمعدات	- 2.2%	معدات وأجهزة الراديو والتلفزيون والاتصالات الآت المكاتب والمحاسبة والحساب الإلكتروني		- 6.2% - 5.6%
5	المنتجات الغذائية والمشروبات والتبغ والمنسوجات	- 1.7%	جلود ومنتجات جلدية وأحذية أقمشة تريكو		- 12.8% - 5.0%

الجداول



Description	الأرقام القياسية			نسبة التغير من مارس ٢٠١٧ إلى		البيان
	Index Numbers			Percent Change From Mar 2017 to		
	مارس Mar 2017	فبراير Feb 2017	مارس Mar 2016	فبراير Feb 2017	مارس Mar 2016	
General Index	100.6	100.8	103.0	-0.2	-2.3	الرقم القياسي العام
Agriculture and fishery products	100.8	100.4	106.2	0.4	-5.1	منتجات الزراعة وصيد الأسماك
Ores and Minerals	96.1	95.1	103.1	1.1	-6.8	الخامات والمعادن
Food products, beverages and tobacco and textiles	98.0	98.2	99.7	-0.2	-1.7	المنتجات الغذائية والمشروبات والتبغ والمنسوجات
Other goods	107.7	109.0	110.5	-1.2	-2.5	سلع أخرى
Metal products, machinery and equipment	95.6	95.4	97.8	0.2	-2.2	المنتجات المعدنية والآلات والمعدات

Monthly Wholesale Price Index

الرقم القياسي الشهري لأسعار الجملة

By Section and Division

حسب الأقسام و الأقسام



2014 = 100

سنة الأساس ٢٠١٤ = ١٠٠

Description	الأرقام القياسية			نسبة التغير من مارس ٢٠١٧ إلى		البيان
	Index Numbers			Percent Change From Mar 2017 to		
	مارس Mar 2017	فبراير Feb 2017	مارس Mar 2016	فبراير Feb 2017	مارس Mar 2016	
General Index	100.6	100.8	103.0	-0.2	-2.3	الرقم القياسي العام
Agriculture and fishery products	100.8	100.4	106.2	0.4	-5.1	منتجات الزراعة وصيد الأسماك
Products of agriculture	104.9	104.4	104.8	0.5	0.1	المنتجات الزراعية
Live animals and animal products	89.8	90.1	108.5	-0.3	-17.2	حيوانات حية ومنتجات حيوانية
Fish and other fishing products	107.3	103.4	113.5	3.8	-5.5	الأسماك ومنتجات صيد الأسماك الأخرى
Ores and Minerals	96.1	95.1	103.1	1.1	-6.8	الخامات والمعادن
Stones and sand	96.1	95.1	103.1	1.1	-6.8	أحجار ورمل
Food products, beverages and tobacco and textiles	98.0	98.2	99.7	-0.2	-1.7	المنتجات الغذائية والمشروبات والتبغ والمنسوجات
Meat, fish, fruit, vegetables, oils and fats	95.9	95.5	97.2	0.4	-1.3	اللحوم والأسماك والفواكة والخضروات والزيوت والدهون
Dairy products	92.0	91.9	95.3	0.1	-3.5	منتجات الألبان
Grain mills, starch and other food products	102.3	102.3	101.4	0.0	0.9	منتجات طواحين الحبوب والنشاء والمنتجات الغذائية الأخرى
Beverages	101.0	100.6	101.0	0.4	0.0	المشروبات
Tobacco products	121.9	121.9	115.4	0.0	5.6	منتجات التبغ
Spinning Yarns and Fabrics	104.4	104.4	105.2	0.0	-0.8	غزل وخيوط أقمشة
Textile articles other than apparel	97.2	98.5	98.6	-1.3	-1.4	الأصناف النسيجية الجاهزة باستثناء الملابس
Knitting Fabrics	95.7	96.5	100.7	-0.8	-5.0	أقمشة تريكو
Leather and leather products; footwear	87.0	89.9	99.8	-3.2	-12.8	جلود ومنتجات جلدية وأحذية
Other goods	107.7	109.0	110.5	-1.2	-2.5	سلع أخرى
Wooden Products	94.3	94.6	96.1	-0.3	-1.9	المنتجات الخشبية
Pulp and paper	104.0	103.9	104.2	0.1	-0.2	العجائن الورقية
Refined petroleum products	161.4	161.7	161.7	-0.2	-0.2	المنتجات النفطية المكررة
Basic chemicals	78.2	73.7	76.5	6.1	2.2	المواد الكيميائية الأساسية

Monthly Wholesale Price Index

الرقم القياسي الشهري لأسعار الجملة

By Section and Division

حسب الأقسام و الأقسام



2014 = 100

سنة الأساس ٢٠١٤ = ١٠٠

Description	الأرقام القياسية			نسبة التغير من مارس ٢٠١٧ إلى		البيان
	Index Numbers			Percent Change From Mar 2017 to		
	مارس Mar 2017	فبراير Feb 2017	مارس Mar 2016	فبراير Feb 2017	مارس Mar 2016	
Other chemical products, artificial fibers	95.2	95.2	96.4	0.0	-1.2	منتجات كيميائية أخرى وألياف اصطناعية
Other chemical products, artificial fibers	95.2	95.2	96.4	0.0	-1.2	منتجات كيميائية أخرى وألياف اصطناعية
Rubber and plastics products	92.2	92.4	94.6	-0.2	-2.5	المطاط ومنتجات اللدائن
Glass and non-metallic products	98.1	98.7	99.8	-0.6	-1.7	المنتجات الزجاجية والغير فلزية
Furniture ; other transportable goods n.e.c.	93.5	93.8	98.9	-0.3	-5.5	أثاث و سلع أخرى قابلة للنقل غير مصنفة في موضع آخر
Metal products, machinery and equipment	95.6	95.4	97.8	0.2	-2.2	المنتجات المعدنية والآلات والمعدات
Basic metals	94.0	94.1	94.3	-0.1	-0.3	الفلزات القاعدية
Fabricated metal products	98.7	98.6	97.4	0.1	1.3	المنتجات المعدنية المصنوعة
General-purpose machinery	97.9	97.9	100.9	0.0	-3.0	الآلات المستعملة في الأغراض العامة
Special-purpose machinery	99.7	97.5	99.1	2.3	0.6	آلات مخصصة الغرض
Oddice, accounting and computing machinery	87.1	87.6	92.3	-0.6	-5.6	آلات المكاتب والمحاسبة والحساب الإلكتروني
Electrical machinery and apparatus	97.8	96.7	97.8	1.1	0.0	آلات وأجهزة كهربائية
Radio, television and communication equipment and apparatus	88.1	89.6	93.9	-1.7	-6.2	معدات وأجهزة الراديو والتلفزيون والاتصالات
Medical equipments	95.6	95.8	98.0	-0.2	-2.4	الأجهزة الطبية
Transport equipment	97.2	96.6	102.0	0.6	-4.7	معدات النقل

Monthly Wholesale Price Index

الرقم القياسي الشهري لأسعار الجملة

By Section and Division and Group

حسب الأبواب و الأقسام و المجموعات



2014 = 100

سنة الأساس ٢٠١٤ = ١٠٠

Description	الأرقام القياسية			نسبة التغير من مارس ٢٠١٧ إلى		البيان
	Index Numbers			Percent Change From Mar 2017 to		
	مارس Mar 2017	فبراير Feb 2017	مارس Mar 2016	فبراير Feb 2017	مارس Mar 2016	
General Index	100.6	100.8	103.0	-0.2	-2.3	الرقم القياسي العام
Agriculture and fishery products	100.8	100.4	106.2	0.4	-5.1	منتجات الزراعة وصيد الأسماك
Products of agriculture	104.9	104.4	104.8	0.5	0.1	المنتجات الزراعية
Cereals	111.2	109.9	106.9	1.2	4.0	الحبوب
Vegetables	105.7	102.7	105.2	2.9	0.5	الخضروات
Fruits	101.1	102.5	100.1	-1.4	1.0	الفواكة
Seeds	122.6	122.6	112.9	0.0	8.6	البذور
Potatoes	86.9	91.1	117.9	-4.6	-26.3	البطاطس
Coffee and derivatives	95.7	96.1	98.7	-0.4	-3.0	القهوة ومشتقاتها
Legumes	103.6	103.6	106.6	0.0	-2.8	البقوليات
Fodder	100.5	98.7	107.4	1.8	-6.4	الأعلاف
Live animals and animal products	89.8	90.1	108.5	-0.3	-17.2	حيوانات حية ومنتجات حيوانية
Live animals	92.6	92.8	111.0	-0.2	-16.6	حيوانات حية
Eggs	82.5	82.8	102.2	-0.4	-19.3	البيض
Other animal products	101.0	102.9	106.1	-1.8	-4.8	منتجات حيوانية أخرى
Fish and other fishing products	107.3	103.4	113.5	3.8	-5.5	الأسماك ومنتجات صيد الأسماك الأخرى
Fish	110.1	106.7	113.9	3.2	-3.3	الأسماك
Crustaceans	96.4	90.5	112.0	6.5	-13.9	قشريات
Ores and Minerals	96.1	95.1	103.1	1.1	-6.8	الخامات والمعادن
Stones and sand	96.1	95.1	103.1	1.1	-6.8	أحجار ورمل
Stones building	93.9	94.6	105.2	-0.7	-10.7	أحجار بناء
Sand	97.7	95.5	101.6	2.3	-3.8	رمل
Food products, beverages and tobacco and textiles	98.0	98.2	99.7	-0.2	-1.7	المنتجات الغذائية والمشروبات والتبغ والمنسوجات
Meat, fish, fruit, vegetables, oils and fats	95.9	95.5	97.2	0.4	-1.3	اللحوم والأسماك والفواكة والخضروات والزيتون والدهون

Monthly Wholesale Price Index

الرقم القياسي الشهري لأسعار الجملة

By Section and Division and Group

حسب الأبواب و الأقسام و المجموعات



2014 = 100

سنة الأساس ٢٠١٤ = ١٠٠

Description	الأرقام القياسية			نسبة التغير من مارس ٢٠١٧ إلى		البيان
	Index Numbers			Percent Change From Mar 2017 to		
	مارس Mar 2017	فبراير Feb 2017	مارس Mar 2016	فبراير Feb 2017	مارس Mar 2016	
Meat and meat products	92.8	92.7	95.9	0.1	-3.2	اللحوم ومنتجاتها
Fish and crustaceans	101.3	100.9	100.5	0.4	0.8	أسماك وقشريات
Reserved vegetables	99.4	101.4	102.4	-2.0	-2.9	خضروات محفوظة
Fruit preserves	100.3	100.2	101.0	0.1	-0.7	فواكه محفوظة
Animal and vegetable oils and fats	95.8	94.7	95.7	1.2	0.1	زيوت ودهون حيوانية ونباتية
Dairy products	92.0	91.9	95.3	0.1	-3.5	منتجات الألبان
Milk	90.9	90.1	92.2	0.9	-1.4	حليب
Other dairy products	92.4	92.5	96.3	-0.1	-4.0	منتجات ألبان أخرى
Grain mills, starch and other food products	102.3	102.3	101.4	0.0	0.9	منتجات طواحين الحبوب والنشاء والمنتجات الغذائية الأخرى
Grain mill products	83.4	84.0	89.9	-0.7	-7.2	منتجات طواحين الحبوب
Animal Food	110.7	110.3	107.8	0.4	2.7	أغذية حيوانية
Bakery products	108.6	108.7	109.0	-0.1	-0.4	منتجات المخابز
Suger	103.2	103.7	94.2	-0.5	9.6	السكر
Cocoa, chocolate and sugar confectionery	121.5	120.3	98.6	1.0	23.2	ككاو وشوكولاته وحلويات سكرية
Uncooked pasta	95.2	94.9	96.2	0.3	-1.0	عجائن غير مطبوخة
Food products n.e.c.	99.4	99.4	100.6	0.0	-1.2	المنتجات الغذائية غير المصنفة في موضع آخر
Beverages	101.0	100.6	101.0	0.4	0.0	المشروبات
bottled drinks	101.0	100.6	101.0	0.4	0.0	المشروبات المعبأة
Tobacco products	121.9	121.9	115.4	0.0	5.6	منتجات التبغ
Tobacco products	121.9	121.9	115.4	0.0	5.6	منتجات التبغ
Spinning Yarns and Fabrics	104.4	104.4	105.2	0.0	-0.8	غزل وخيوط أقمشة
Threading sewing	92.7	92.7	90.7	0.0	2.2	خيوط خياطة
Fabric is cotton	96.8	96.8	100.0	0.0	-3.2	أقمشة غير قطنية
Cotton fabrics	105.8	105.8	100.0	0.0	5.8	أقمشة قطنية
Fabrics, artificial	109.2	109.2	111.4	0.0	-2.0	أقمشة اصطناعية

Monthly Wholesale Price Index

الرقم القياسي الشهري لأسعار الجملة

By Section and Division and Group

حسب الأبواب و الأقسام و المجموعات



2014 = 100

سنة الأساس ٢٠١٤ = ١٠٠

Description	الأرقام القياسية			نسبة التغير من مارس ٢٠١٧ إلى		البيان
	Index Numbers			Percent Change From Mar 2017 to		
	مارس Mar 2017	فبراير Feb 2017	مارس Mar 2016	فبراير Feb 2017	مارس Mar 2016	
Textile articles other than apparel	97.2	98.5	98.6	-1.3	-1.4	الأصناف النسيجية الجاهزة باستثناء الملابس
Made-up textile articles	101.6	102.2	101.6	-0.6	0.0	أصناف نسيجية جاهزة
Carpets and textile floor coverings	92.6	94.6	95.5	-2.1	-3.0	بسط وأغطية أرضيات نسيجية أخرى
Knitting Fabrics	95.7	96.5	100.7	-0.8	-5.0	أقمشة تريكو
Wearing apparel , except fur apparel	95.7	96.5	100.7	-0.8	-5.0	ملبوسات ماعدا الملبوسات الفرائية
Leather and leather products; footwear	87.0	89.9	99.8	-3.2	-12.8	جلود ومنتجات جلدية وأحذية
Bags	85.2	84.9	97.4	0.4	-12.5	الحقائب
Footwear	85.5	89.6	100.4	-4.6	-14.8	الأحذية
Sports footwear	96.2	96.2	100.8	0.0	-4.6	الأحذية الرياضية
Other footwar	94.6	95.4	98.3	-0.8	-3.8	أحذية أخرى
Other goods	107.7	109.0	110.5	-1.2	-2.5	سلع أخرى
Wooden Products	94.3	94.6	96.1	-0.3	-1.9	المنتجات الخشبية
Wooden planks	95.5	95.6	99.6	-0.1	-4.1	ألواح خشبية
Slabs Other (Plywood)	100.9	101.0	100.1	-0.1	0.8	ألواح أخرى (أبلاكاش)
Panels manufactured	91.6	92.5	93.7	-1.0	-2.2	ألواح مصنعة
Other wooden products	85.7	85.7	87.0	0.0	-1.5	منتجات خشبية أخرى
Pulp and paper	104.0	103.9	104.2	0.1	-0.2	العجائن الورقية
Pulp, paper and paperboard	103.9	103.8	104.3	0.1	-0.4	عجائن الورق والورق المقوى
Books	106.1	106.1	102.2	0.0	3.8	دفاتر
Refined petroleum products	161.4	161.7	161.7	-0.2	-0.2	المنتجات النفطية المكررة
Petroleum oils	162.2	162.2	162.2	0.0	0.0	الزيوت النفطية
Petroleum gases	100.0	100.0	100.0	0.0	0.0	الغازات النفطية
Basic chemicals	78.2	73.7	76.5	6.1	2.2	المواد الكيميائية الأساسية
Chemicals non-core membership	69.2	67.7	72.9	2.2	-5.1	مواد كيميائية غير عضوية أساسية
Fertilizers and pesticides	99.0	82.7	83.9	19.7	18.0	الأسمدة ومبيدات الآفات
Plastics in primary forms	97.4	93.6	85.9	4.1	13.4	الدائن في أشكالها الأولية

Monthly Wholesale Price Index

By Section and Division and Group

الرقم القياسي الشهري لأسعار الجملة

حسب الأبواب و الأقسام و المجموعات



2014 = 100

سنة الأساس ٢٠١٤ = ١٠٠

Description	الأرقام القياسية			نسبة التغير من مارس ٢٠١٧ إلى		البيان
	Index Numbers			Percent Change From Mar 2017 to		
	مارس Mar 2017	فبراير Feb 2017	مارس Mar 2016	فبراير Feb 2017	مارس Mar 2016	
Other chemical products, artificial fibers	95.2	95.2	96.4	0.0	-1.2	منتجات كيميائية أخرى وألياف اصطناعية
Paints and derivatives	112.1	112.5	99.9	-0.4	12.2	الدهانات ومشتقاتها
Pharmaceutical products	88.2	88.1	94.2	0.1	-6.4	المنتجات الصيدلانية
Toilet preparations	98.9	98.5	99.4	0.4	-0.5	مستحضرات تجميل
Chemical products n.e.c.	96.5	96.5	98.5	0.0	-2.0	منتجات كيميائية غير مصنفة في موضع آخر
Rubber and plastics products	92.2	92.4	94.6	-0.2	-2.5	المطاط ومنتجات اللدائن
Rubber tyres and tubes	81.5	82.0	89.9	-0.6	-9.3	الإطارات والأنابيب المطاطية
Other rubber products	97.1	97.1	100.0	0.0	-2.9	منتجات مطاطية أخرى
Semi-manufactures of plastics	92.8	92.9	92.9	-0.1	-0.1	لدائن نصف مصنوعة
Packaging products of plastics	103.8	104.0	102.7	-0.2	1.1	منتجات تغليف مصنوعة من لدائن
Other plastics prod products	85.6	85.6	86.2	0.0	-0.7	منتجات لدائنية أخرى
Glass and non-metallic products	98.1	98.7	99.8	-0.6	-1.7	المنتجات الزجاجية والغير فلزية
Glass products	99.1	99.5	99.2	-0.4	-0.1	المنتجات الزجاجية
Ceramic construction tools and other	96.6	96.6	97.9	0.0	-1.3	الأدوات الخزفية الإنشائية وغيرها
Refractory products and construction products is thermal	100.7	103.3	101.8	-2.5	-1.1	منتجات حرارية ومنتجات إنشائية غير حرارية
Gypsum and lime and cement	91.1	91.6	97.6	-0.5	-6.7	أسمنت وجير وجبس
Articles of concrete, cement and plaster	100.4	100.8	100.3	-0.4	0.1	أصناف من الجبس والإسمنت والخرسانة
The building blocks of items made of them	99.7	100.9	103.6	-1.2	-3.8	أحجار بناء وأصناف مصنوعة منها
No other metal products metal	99.2	99.4	100.0	-0.2	-0.8	منتجات معدنية لا فلزية أخرى
Furniture ; other transportable goods n.e.c.	93.5	93.8	98.9	-0.3	-5.5	أثاث و سلع أخرى قابلة للنقل غير مصنفة في موضع آخر
Furniture	94.8	94.8	101.1	0.0	-6.2	أثاث
Jewellery and related articles	88.7	89.7	90.4	-1.1	-1.9	مجوهرات وأصناف ذات طلة
Sports goods	106.4	106.5	105.6	-0.1	0.8	أدوات رياضة

Monthly Wholesale Price Index

الرقم القياسي الشهري لأسعار الجملة

By Section and Division and Group

حسب الأبواب و الأقسام و المجموعات



2014 = 100

سنة الأساس ٢٠١٤ = ١٠٠

Description	الأرقام القياسية			نسبة التغير من مارس ٢٠١٧ إلى		البيان
	Index Numbers			Percent Change From Mar 2017 to		
	مارس Mar 2017	فبراير Feb 2017	مارس Mar 2016	فبراير Feb 2017	مارس Mar 2016	
Games	84.1	85.8	97.1	-2.0	-13.4	ألعاب
Other manufactured articles n.e.c.	99.1	99.3	100.8	-0.2	-1.7	أصناف مصنعة أخرى غير مصنفة في موضع آخر
Metal products, machinery and equipment	95.6	95.4	97.8	0.2	-2.2	المنتجات المعدنية والآلات والمعدات
Basic metals	94.0	94.1	94.3	-0.1	-0.3	الفلزات القاعدية
Products of iron or steel	93.2	94.0	92.5	-0.9	0.8	منتجات من الحديد والصلب
Copper and Nickel	100.9	97.8	100.0	3.2	0.9	نحاس ونيكل
Gold Bullion	90.9	91.0	96.5	-0.1	-5.8	سبائك ذهبية
Fabricated metal products	98.7	98.6	97.4	0.1	1.3	المنتجات المعدنية المصنوعة
Structural Metal Products	100.5	100.5	97.4	0.0	3.2	منتجات معدنية إنشائية
Tanks and reservoirs	99.3	98.9	100.0	0.4	-0.7	صهاريج وخزانات
Other fabricated metal products	95.2	95.0	96.5	0.2	-1.3	منتجات معدنية جاهزة أخرى
General-purpose machinery	97.9	97.9	100.9	0.0	-3.0	الآلات المستعملة في الأغراض العامة
Engines and turbines	88.3	88.3	91.0	0.0	-3.0	المحركات والتوربينات
Water pumps	100.9	100.1	107.1	0.8	-5.8	مضخات مائية
Lifting equipment	101.1	101.3	101.3	-0.2	-0.2	معدات رفع
Other multi-purpose machines	95.6	96.0	97.6	-0.4	-2.0	آلات أخرى متعددة الأغراض
Special-purpose machinery	99.7	97.5	99.1	2.3	0.6	آلات مخصصة الغرض
Agricultural machinery	100.6	101.1	102.8	-0.5	-2.1	آلات زراعية
Machune-tools	97.6	97.7	99.1	-0.1	-1.5	عدد آلية
Machinery for mining, quarrying and construction	115.3	95.4	96.7	20.9	19.2	آلات عمليات التعدين واستغلال المحاجر والتشييد
Machines for the production of textiles, clothing, leather	113.2	113.2	107.6	0.0	5.2	آلات لإنتاج المنسوجات والملابس والجلود
Domestic appliances	95.5	96.1	97.9	-0.6	-2.5	أجهزة منزلية
Other special-purpose machinery	94.1	94.1	105.5	0.0	-10.8	آلات أخرى مخصصة

Monthly Wholesale Price Index

By Section and Division and Group

الرقم القياسي الشهري لأسعار الجملة
حسب الأبواب و الأقسام و المجموعات

2014 = 100

سنة الأساس ٢٠١٤ = ١٠٠

Description	الأرقام القياسية			نسبة التغير من مارس ٢٠١٧ إلى		البيان
	Index Numbers			Percent Change From Mar 2017 to		
	مارس Mar 2017	فبراير Feb 2017	مارس Mar 2016	فبراير Feb 2017	مارس Mar 2016	
Oddice, accounting and computing machinery	87.1	87.6	92.3	-0.6	-5.6	آلات المكاتب والمحاسبة والحساب الإلكتروني
Office and accounting machinery	91.9	92.6	97.6	-0.8	-5.8	آلات المكاتب والمحاسبة
Computing machinery	84.9	85.2	89.8	-0.4	-5.5	آلات الحاسب الإلكتروني
Electrical machinery and apparatus	97.8	96.7	97.8	1.1	0.0	آلات وأجهزة كهربائية
Electricmotors, generators and transformers	106.2	106.6	109.1	-0.4	-2.7	محركات ومولدات ومحولات كهربائية
Electricity distribution and control apparatus	99.9	103.3	97.7	-3.3	2.3	أجهزة توزيع الكهرباء والتحكم فيها
Insulated wire and cable; optical fibre cables	92.1	88.9	89.2	3.6	3.3	أسلاك وكابلات معزولة كابلات ليفية بصرية
Primary cells and batteries	99.5	95.8	102.2	3.9	-2.6	خلايا أولية وبطاريات
Lighting lamps	101.2	100.4	100.0	0.8	1.2	مصابيح إضاءة
Other electrical equipment and parts thereof	89.9	89.8	98.5	0.1	-8.7	معدات كهربائية أخرى وأجزاؤها
Radio, television and communication equipment and apparatus	88.1	89.6	93.9	-1.7	-6.2	معدات وأجهزة الراديو والتلفزيون والاتصالات
Transmitters	87.8	89.6	93.9	-2.0	-6.5	أجهزة إرسال
Receivers	82.6	83.8	91.0	-1.4	-9.2	أجهزة استقبال
Smart cards	103.2	103.2	101.0	0.0	2.2	بطاقات ذكية
Medical equipments	95.6	95.8	98.0	-0.2	-2.4	الأجهزة الطبية
Medical Equipment	95.5	95.8	100.0	-0.3	-4.5	معدات طبية
Tools and medical diagnosis	92.9	92.9	95.5	0.0	-2.7	أدوات وتشخيص طبية
Visual equipment and photographic equipment	97.1	97.5	89.9	-0.4	8.0	أجهزة بصرية ومعدات تصوير فوتوغرافي
Clocks and parts thereof	102.9	102.9	107.4	0.0	-4.2	الساعات وأجزاؤها

Monthly Wholesale Price Index

الرقم القياسي الشهري لأسعار الجملة

By Section and Division and Group

حسب الأبواب و الأقسام و المجموعات



2014 = 100

سنة الأساس ٢٠١٤ = ١٠٠

Description	الأرقام القياسية			نسبة التغير من مارس ٢٠١٧ إلى		البيان
	Index Numbers			Percent Change From Mar 2017 to		
	مارس Mar 2017	فبراير Feb 2017	مارس Mar 2016	فبراير Feb 2017	مارس Mar 2016	
Transport equipment	97.2	96.6	102.0	0.6	-4.7	معدات النقل
Motorized vehicles and trailers	97.2	96.6	102.1	0.6	-4.8	مركبات ذات محركات ومقطورات
Other transport equipment	93.3	94.8	87.8	-1.6	6.3	معدات نقل أخرى

Monthly Wholesale Price Index

الرقم القياسي الشهري لأسعار الجملة

By Section and Division and Group

حسب الأبواب و الأقسام و المجموعات

and Class

و الفئات

2014 = 100



سنة الأساس ٢٠١٤ = ١٠٠

Description	الأرقام القياسية			نسبة التغير من مارس ٢٠١٧ إلى		البيان
	Index Numbers			Percent Change From Mar 2017 to		
	مارس Mar 2017	فبراير Feb 2017	مارس Mar 2016	فبراير Feb 2017	مارس Mar 2016	
General Index	100.6	100.8	103.0	-0.2	-2.3	الرقم القياسي العام
Agriculture and fishery products	100.8	100.4	106.2	0.4	-5.1	منتجات الزراعة وصيد الأسماك
Products of agriculture	104.9	104.4	104.8	0.5	0.1	المنتجات الزراعية
Cereals	111.2	109.9	106.9	1.2	4.0	الحبوب
Wheat	98.8	98.8	93.1	0.0	6.1	القمح
Maize (corn)	130.2	128.8	116.2	1.1	12.0	الذرة
Barley	111.8	109.6	112.1	2.0	-0.3	الشعير
Vegetables	105.7	102.7	105.2	2.9	0.5	الخضروات
Melons	77.8	83.0	92.4	-6.3	-15.8	البطيخ
Fruit-bearing vegetables	111.0	103.6	104.7	7.1	6.0	الخضروات المثمرة
Root, bulb or tuberous vegetables	117.7	121.9	121.6	-3.4	-3.2	خضروات جذرية ودرنية
Fruits	101.1	102.5	100.1	-1.4	1.0	الفواكه
Tropical and subtropical fruits	100.5	101.0	104.8	-0.5	-4.1	الفواكه الاستوائية وشبه الاستوائية
Citrus fruits	128.5	133.2	104.7	-3.5	22.7	فواكه حمضية (حمضيات)
Grape	88.1	87.3	69.0	0.9	27.7	عنب طازج
Pome fruits and stone fruits	90.8	93.2	92.3	-2.6	-1.6	فواكه محتوية على نوى
Seeds	122.6	122.6	112.9	0.0	8.6	البذور
Other seeds	122.6	122.6	112.9	0.0	8.6	غيرها من البذور
Potatoes	86.9	91.1	117.9	-4.6	-26.3	البطاطس
Potatoes	86.9	91.1	117.9	-4.6	-26.3	بطاطس
Coffee and derivatives	95.7	96.1	98.7	-0.4	-3.0	القهوة ومشتقاتها
Coffee bean Green	95.7	96.1	98.7	-0.4	-3.0	بن أخضر
Legumes	103.6	103.6	106.6	0.0	-2.8	البقوليات
Legumes	103.6	103.6	106.6	0.0	-2.8	بقوليات
Fodder	100.5	98.7	107.4	1.8	-6.4	الأعلاف

Monthly Wholesale Price Index

الرقم القياسي الشهري لأسعار الجملة

By Section and Division and Group

حسب الأبواب و الأقسام و المجموعات

and Class

و الفئات

2014 = 100



سنة الأساس ٢٠١٤ = ١٠٠

Description	الأرقام القياسية			نسبة التغير من مارس ٢٠١٧ إلى		البيان
	Index Numbers			Percent Change From Mar 2017 to		
	مارس Mar 2017	فبراير Feb 2017	مارس Mar 2016	فبراير Feb 2017	مارس Mar 2016	
Forage products	100.5	98.7	107.4	1.8	-6.4	منتجات علفية
Live animals and animal products	89.8	90.1	108.5	-0.3	-17.2	حيوانات حية ومنتجات حيوانية
Live animals	92.6	92.8	111.0	-0.2	-16.6	حيوانات حية
Live cattle	100.3	99.9	116.1	0.4	-13.6	أبقار حي
Other ruminants	82.1	83.1	104.1	-1.2	-21.1	حيوانات مجترة أخرى
Eggs	82.5	82.8	102.2	-0.4	-19.3	البيض
Eggs	82.5	82.8	102.2	-0.4	-19.3	البيض
Other animal products	101.0	102.9	106.1	-1.8	-4.8	منتجات حيوانية أخرى
Natural honey	101.0	102.9	106.1	-1.8	-4.8	عسل طبيعي
Fish and other fishing products	107.3	103.4	113.5	3.8	-5.5	الأسماك ومنتجات صيد الأسماك الأخرى
Fish	110.1	106.7	113.9	3.2	-3.3	الأسماك
Fresh or chilled fish	110.1	106.7	113.9	3.2	-3.3	أسماك طازجة أو مبردة
Crustaceans	96.4	90.5	112.0	6.5	-13.9	قشريات
Crustaceans, not frozen	96.4	90.5	112.0	6.5	-13.9	قشريات غير مجمدة
Ores and Minerals	96.1	95.1	103.1	1.1	-6.8	الخامات والمعادن
Stones and sand	96.1	95.1	103.1	1.1	-6.8	أحجار ورمل
Stones building	93.9	94.6	105.2	-0.7	-10.7	أحجار بناء
Marble and other calcareous stone building	93.9	94.6	105.2	-0.7	-10.7	رخام وأحجار بناء جيرية أخرى
Sand	97.7	95.5	101.6	2.3	-3.8	رمل
Natural sands	100.3	96.7	102.9	3.7	-2.5	رمال طبيعية
Pebbles, gravel, stone broken	92.1	92.8	98.8	-0.8	-6.8	حصى وحصباء وكسر حجر
Food products, beverages and tobacco and textiles	98.0	98.2	99.7	-0.2	-1.7	المنتجات الغذائية والمشروبات والتبغ والمنسوجات
Meat, fish, fruit, vegetables, oils and fats	95.9	95.5	97.2	0.4	-1.3	اللحوم والأسماك والفواكة والخضروات والزيوت والدهون

Monthly Wholesale Price Index

By Section and Division and Group

and Class

2014 = 100



الرقم القياسي الشهري لأسعار الجملة

حسب الأبواب و الأقسام و المجموعات

و الفئات

سنة الأساس ٢٠١٤ = ١٠٠

Description	الأرقام القياسية			نسبة التغير من مارس ٢٠١٧ إلى		البيان
	Index Numbers			Percent Change From Mar 2017 to		
	مارس Mar 2017	فبراير Feb 2017	مارس Mar 2016	فبراير Feb 2017	مارس Mar 2016	
Meat and meat products	92.8	92.7	95.9	0.1	-3.2	اللحوم ومنتجاتها
Meat of mammals, fresh or chilled	89.5	89.4	97.1	0.1	-7.8	لحوم الثدييات طازجة أو مبردة
Meat of poultry, fresh or chilled	95.2	94.5	99.0	0.7	-3.8	لحوم دواجن طازجة أو مبردة
Meat of mammals, Frozen	92.0	90.8	92.6	1.3	-0.6	لحوم ثدييات مجمدة
Meat of poultry, Frozen	94.0	94.4	96.7	-0.4	-2.8	لحوم دواجن مجمدة
Fish and crustaceans	101.3	100.9	100.5	0.4	0.8	أسماك وقشريات
Frozen fish (excluding fish fillets and other fish meat)	101.3	101.3	97.7	0.0	3.7	أسماك مجمدة (باستثناء شرائح السمك وغيرها من لحوم الأسماك)
Tuna and canned fish	97.6	96.7	102.8	0.9	-5.1	تونة وسمك معلب
Crustaceans, frozen	116.8	116.8	103.3	0.0	13.1	قشريات مجمدة
Reserved vegetables	99.4	101.4	102.4	-2.0	-2.9	خضروات محفوظة
Frozen vegetables, pulses and potatoes	96.4	100.5	105.7	-4.1	-8.8	خضروات وبقوليات وبطاطا مجمدة
Homs canned pickled problem	101.8	102.0	99.9	-0.2	1.9	حمص حب معلب ومخلل مشكل
Fruit preserves	100.3	100.2	101.0	0.1	-0.7	فواكة محفوظة
Dried fruit	92.2	92.2	99.9	0.0	-7.7	فواكة مجففة
Fruit juices	101.1	100.9	100.6	0.2	0.5	عصائر فواكه
Fruits and other nuts reserved	98.3	98.5	102.3	-0.2	-3.9	فواكة وجوزيات أخرى محفوظة
Animal and vegetable oils and fats	95.8	94.7	95.7	1.2	0.1	زيوت ودهون حيوانية ونباتية
Vegetable oils	95.2	94.0	95.1	1.3	0.1	زيوت خضروات
Margarine	108.0	107.8	107.5	0.2	0.5	سمن نباتي
Dairy products	92.0	91.9	95.3	0.1	-3.5	منتجات الألبان
Milk	90.9	90.1	92.2	0.9	-1.4	حليب
Milk	90.7	89.8	91.8	1.0	-1.2	حليب
Cream, fresh	94.6	94.4	99.3	0.2	-4.7	قشدة طازجة
Other dairy products	92.4	92.5	96.3	-0.1	-4.0	منتجات ألبان أخرى

Monthly Wholesale Price Index

الرقم القياسي الشهري لأسعار الجملة

By Section and Division and Group

حسب الأبواب و الأقسام و المجموعات

and Class

و الفئات

2014 = 100



سنة الأساس ٢٠١٤ = ١٠٠

Description	الأرقام القياسية			نسبة التغير من مارس ٢٠١٧ إلى		البيان
	Index Numbers			Percent Change From Mar 2017 to		
	مارس Mar 2017	فبراير Feb 2017	مارس Mar 2016	فبراير Feb 2017	مارس Mar 2016	
Milk and cream in solid forms	80.1	80.3	91.9	-0.2	-12.8	لبن وقشدة في صورة جامدة
Yogurt (milk Rob)	90.3	90.3	92.4	0.0	-2.3	زيادي (لبن روب)
Butter	123.7	123.7	125.7	0.0	-1.6	زبدة
Cheese, fresh or processed	97.4	97.3	99.2	0.1	-1.8	جين طازج أو محضر
Ice cream	92.3	93.2	97.8	-1.0	-5.6	ايس كريم
Grain mills, starch and other food products	102.3	102.3	101.4	0.0	0.9	منتجات طواحين الحبوب والنشاء والمنتجات الغذائية الأخرى
Grain mill products	83.4	84.0	89.9	-0.7	-7.2	منتجات طواحين الحبوب
Wheat flour	101.3	102.0	106.1	-0.7	-4.5	دقيق الحنطة
Other cereal rrain products (including corn flakes)	101.3	101.4	101.8	-0.1	-0.5	منتجات حبوب غذائية أخرى بما فيها رقائق الذرة (كرون فليكس)
Rice crunched half or completely grinded	76.8	77.3	84.2	-0.6	-8.8	أرز نصف مطحون أو مطحون تماما
Animal Food	110.7	110.3	107.8	0.4	2.7	أغذية حيوانية
Preparations for animal feed	110.7	110.3	107.8	0.4	2.7	مستحضرات لتغذية الحيوانات
Bakery products	108.6	108.7	109.0	-0.1	-0.4	منتجات المخابز
Baklava	102.3	102.3	102.2	0.0	0.1	بقلاوة
Plain biscuits	99.2	99.5	98.1	-0.3	1.1	بسكوت عادي
Pastry and Cakes	117.2	117.2	118.3	0.0	-0.9	معجنات وكيك
Bread and other bakers wares	100.4	100.4	100.8	0.0	-0.4	خبز ومخبوزات أخرى
Suger	103.2	103.7	94.2	-0.5	9.6	السكر
Refined sugar	103.2	103.7	94.2	-0.5	9.6	السكر المكرر
Cocoa, chocolate and sugar confectionery	121.5	120.3	98.6	1.0	23.2	ككاو وشوكولاته وحلويات سكرية
Chocolate	128.5	126.8	98.3	1.3	30.7	شوكولاتة
Sugary sweets	102.2	102.3	99.4	-0.1	2.8	حلويات سكرية

Monthly Wholesale Price Index

الرقم القياسي الشهري لأسعار الجملة

By Section and Division and Group

حسب الأبواب و الأقسام و المجموعات

and Class

و الفئات

2014 = 100



سنة الأساس ٢٠١٤ = ١٠٠

Description	الأرقام القياسية			نسبة التغير من مارس ٢٠١٧ إلى		البيان
	Index Numbers			Percent Change From Mar 2017 to		
	مارس Mar 2017	فبراير Feb 2017	مارس Mar 2016	فبراير Feb 2017	مارس Mar 2016	
Uncooked pasta	95.2	94.9	96.2	0.3	-1.0	عجائن غير مطبوخة
Spaghetti	95.2	94.9	96.2	0.3	-1.0	معدونة
Food products n.e.c.	99.4	99.4	100.6	0.0	-1.2	المنتجات الغذائية غير المصنفة في موضع آخر
Coffee and tea	97.4	97.4	100.2	0.0	-2.8	بن وشاي
Spices and aromatic, processed	102.4	102.1	99.1	0.3	3.3	التوابل والنباتات العطرية مجهزة
Other food products	99.4	99.3	100.9	0.1	-1.5	منتجات غذائية أخرى
Beverages	101.0	100.6	101.0	0.4	0.0	المشروبات
bottled drinks	101.0	100.6	101.0	0.4	0.0	المشروبات المعبأة
Water	106.1	106.5	105.2	-0.4	0.9	المياه
Gaseous drinks	100.4	100.0	100.6	0.4	-0.2	المشروبات الغازية
Tobacco products	121.9	121.9	115.4	0.0	5.6	منتجات التبغ
Tobacco products	121.9	121.9	115.4	0.0	5.6	منتجات التبغ
Cigars	121.7	121.7	115.7	0.0	5.2	سيجار
Moasel	126.2	125.1	106.8	0.9	18.2	المعسل
Spinning Yarns and Fabrics	104.4	104.4	105.2	0.0	-0.8	غزل وخيوط أقمشة
Threading sewing	92.7	92.7	90.7	0.0	2.2	خيوط خياطة
Sewing thread	92.7	92.7	90.7	0.0	2.2	خيوط للحياكة
Fabric is cotton	96.8	96.8	100.0	0.0	-3.2	أقمشة غير قطنية
Woven fabrics of carded wool or of carded fine animal hair	96.8	96.8	100.0	0.0	-3.2	أقمشة منسوجة من صوف ممشق أو من وبر حيوانات
Cotton fabrics	105.8	105.8	100.0	0.0	5.8	أقمشة قطنية
Cotton fabrics	105.8	105.8	100.0	0.0	5.8	أقمشة قطنية
Fabrics, artificial	109.2	109.2	111.4	0.0	-2.0	أقمشة اصطناعية
Fabrics, artificial	109.2	109.2	111.4	0.0	-2.0	أقمشة اصطناعية
Textile articles other than apparel	97.2	98.5	98.6	-1.3	-1.4	الأصناف النسيجية الجاهزة باستثناء الملابس

Monthly Wholesale Price Index

الرقم القياسي الشهري لأسعار الجملة

By Section and Division and Group

حسب الأبواب و الأقسام و المجموعات

and Class

و الفئات

2014 = 100



سنة الأساس ٢٠١٤ = ١٠٠

Description	الأرقام القياسية			نسبة التغير من مارس ٢٠١٧ إلى		البيان
	Index Numbers			Percent Change From Mar 2017 to		
	مارس Mar 2017	فبراير Feb 2017	مارس Mar 2016	فبراير Feb 2017	مارس Mar 2016	
Made-up textile articles	101.6	102.2	101.6	-0.6	0.0	أصناف نسيجية جاهزة
Blankets	92.5	93.1	97.5	-0.6	-5.1	بطانيات
Towels	103.7	104.5	103.8	-0.8	-0.1	مناشف
Other made -up textile articles	104.3	104.5	98.5	-0.2	5.9	أصناف نسيجية جاهزة أخرى
Carpets and textile floor coverings	92.6	94.6	95.5	-2.1	-3.0	بسط وأغطية أرضيات نسيجية أخرى
Carpets and textile floor coverings, knotted	93.8	94.3	93.2	-0.5	0.6	بسط وأغطية أرضيات نسيجية أخرى
Other carpets and textile floor coverings (including those of felt)	89.3	95.4	101.6	-6.4	-12.1	بسط أخرى وأغطية أرضيات نسيجية (بما في ذلك المصنوعة من اللباد)
Knitting Fabrics	95.7	96.5	100.7	-0.8	-5.0	أقمشة تريكو
Wearing apparel , except fur apparel	95.7	96.5	100.7	-0.8	-5.0	ملبوسات ماعدا الملبوسات الفرائية
Knitted gloves - socks	116.8	116.8	108.7	0.0	7.5	قفازات تريكو (جوارب)
Knitwear Garments	79.2	79.2	90.2	0.0	-12.2	ملبوسات تريكو
Clothing of woven fabrics	95.6	96.5	100.7	-0.9	-5.1	ألبسة من أقمشة منسوجة
Leather and leather products; footwear	87.0	89.9	99.8	-3.2	-12.8	جلود ومنتجات جلدية وأحذية
Bags	85.2	84.9	97.4	0.4	-12.5	الحقائب
Luggage bags, handbags	85.2	84.9	97.4	0.4	-12.5	حقائب أمتعة وحقائب يدوية
Footwear	85.5	89.6	100.4	-4.6	-14.8	الأحذية
Footwear	85.5	89.6	100.4	-4.6	-14.8	أحذية
Sports footwear	96.2	96.2	100.8	0.0	-4.6	الأحذية الرياضية
Sports footwear	96.2	96.2	100.8	0.0	-4.6	الأحذية الرياضية
Other footwear	94.6	95.4	98.3	-0.8	-3.8	أحذية أخرى
Other footwear	94.6	95.4	98.3	-0.8	-3.8	أحذية أخرى
Other goods	107.7	109.0	110.5	-1.2	-2.5	سلع أخرى
Wooden Products	94.3	94.6	96.1	-0.3	-1.9	المنتجات الخشبية

Monthly Wholesale Price Index

الرقم القياسي الشهري لأسعار الجملة

By Section and Division and Group

حسب الأبواب و الأقسام و المجموعات

and Class

و الفئات

2014 = 100



سنة الأساس ٢٠١٤ = ١٠٠

Description	الأرقام القياسية			نسبة التغير من مارس ٢٠١٧ إلى		البيان
	Index Numbers			Percent Change From Mar 2017 to		
	مارس Mar 2017	فبراير Feb 2017	مارس Mar 2016	فبراير Feb 2017	مارس Mar 2016	
Wooden planks	95.5	95.6	99.6	-0.1	-4.1	ألواح خشبية
Wooden planks	95.5	95.6	99.6	-0.1	-4.1	ألواح خشبية
Slabs Other (Plywood)	100.9	101.0	100.1	-0.1	0.8	ألواح أخرى (أبلاكاش)
Slabs Other (Plywood)	100.9	101.0	100.1	-0.1	0.8	ألواح أخرى (أبلاكاش)
Panels manufactured	91.6	92.5	93.7	-1.0	-2.2	ألواح مصنعة
Panels manufactured	91.6	92.5	93.7	-1.0	-2.2	ألواح مصنعة
Other wooden products	85.7	85.7	87.0	0.0	-1.5	منتجات خشبية أخرى
Other wooden products	85.7	85.7	87.0	0.0	-1.5	منتجات خشبية أخرى
Pulp and paper	104.0	103.9	104.2	0.1	-0.2	العجائن الورقية
Pulp, paper and paperboard	103.9	103.8	104.3	0.1	-0.4	عجائن الورق والورق المقوى
Newsprint	117.2	117.1	117.6	0.1	-0.3	ورق صحف
Toilet paper	96.9	96.5	98.2	0.4	-1.3	ورق صحي (تواليت)
Cardboard	95.5	95.9	98.5	-0.4	-3.0	ورق مقوى
Other paper and paperboard products	102.1	102.0	100.9	0.1	1.2	منتجات أخرى مصنوعة من الورق
Books	106.1	106.1	102.2	0.0	3.8	دفاتر
Books	106.1	106.1	102.2	0.0	3.8	دفاتر
Refined petroleum products	161.4	161.7	161.7	-0.2	-0.2	المنتجات النفطية المكررة
Petroleum oils	162.2	162.2	162.2	0.0	0.0	الزيوت النفطية
Motor spirit(gasolene)	158.8	158.8	158.8	0.0	0.0	كحول محركات (غازولين)
Gas oil	195.2	195.2	195.2	0.0	0.0	زيت الغاز
Lubricating petroleum	97.6	97.6	97.5	0.0	0.1	زيوت تزييق نفطية
Petroleum gases	100.0	100.0	100.0	0.0	0.0	الغازات النفطية
Petroleum gases	100.0	100.0	100.0	0.0	0.0	غازات نفطية
Basic chemicals	78.2	73.7	76.5	6.1	2.2	المواد الكيميائية الأساسية

Monthly Wholesale Price Index

الرقم القياسي الشهري لأسعار الجملة

By Section and Division and Group

حسب الأبواب و الأقسام و المجموعات

and Class

و الفئات

2014 = 100



سنة الأساس ٢٠١٤ = ١٠٠

Description	الأرقام القياسية			نسبة التغير من مارس ٢٠١٧ إلى		البيان
	Index Numbers			Percent Change From Mar 2017 to		
	مارس Mar 2017	فبراير Feb 2017	مارس Mar 2016	فبراير Feb 2017	مارس Mar 2016	
Chemicals non-core membership	69.2	67.7	72.9	2.2	-5.1	مواد كيميائية غير عضوية أساسية
Chemicals	93.2	65.1	59.8	43.2	55.9	مواد كيميائية
Chemical elements is not nec	68.4	67.8	73.3	0.9	-6.7	عناصر كيميائية غير مصنفة في موضع آخر
Fertilizers and pesticides	99.0	82.7	83.9	19.7	18.0	الأسمدة ومبيدات الآفات
Mineral or chemical fertilizers,nitrogenous	94.6	72.3	73.0	30.8	29.6	أسمدة كيميائية أو معدنية ازوتية
Insecticides	111.9	103.1	105.6	8.5	6.0	مبيد حشرات
Plastics in primary forms	97.4	93.6	85.9	4.1	13.4	الدائن في أشكالها الأولية
Polymers of ethylene, in primary forms	97.4	93.6	85.9	4.1	13.4	بوليمرات إيثيلين في أشكالها الأولية
Other chemical products, artificial fibers	95.2	95.2	96.4	0.0	-1.2	منتجات كيميائية أخرى وألياف اصطناعية
Paints and derivatives	112.1	112.5	99.9	-0.4	12.2	الدهانات ومشتقاتها
Coverings	112.8	113.3	100.0	-0.4	12.8	دهانات
Printing ink	95.3	95.6	97.0	-0.3	-1.8	حبر طباعة
Pharmaceutical products	88.2	88.1	94.2	0.1	-6.4	المنتجات الصيدلانية
Vitamins and Steroids	94.5	94.5	97.0	0.0	-2.6	بروفيتامينات (فيتامينات كاملة الفعالية) فيتامينات وهرمونات
Medicines therapeutic uses or preventive diplomacy	87.5	87.5	92.8	0.0	-5.7	أدوية للاستخدامات العلاجية أو الوقائية
Other pharmaceutical products	87.3	87.2	96.1	0.1	-9.2	منتجات صيدلانية أخرى
Toilet preparations	98.9	98.5	99.4	0.4	-0.5	مستحضرات تجميل
Toilet preparations	98.9	98.5	99.4	0.4	-0.5	مستحضرات تجميل
Chemical products n.e.c.	96.5	96.5	98.5	0.0	-2.0	منتجات كيميائية غير مصنفة في موضع آخر
Essential oils	96.5	96.5	98.5	0.0	-2.0	زيوت عطرية
Rubber and plastics products	92.2	92.4	94.6	-0.2	-2.5	المطاط ومنتجات اللدائن
Rubber tyres and tubes	81.5	82.0	89.9	-0.6	-9.3	الإطارات والأنابيب المطاطية

Monthly Wholesale Price Index

By Section and Division and Group

and Class

2014 = 100



الرقم القياسي الشهري لأسعار الجملة

حسب الأبواب و الأقسام و المجموعات

و الفئات

سنة الأساس ٢٠١٤ = ١٠٠

Description	الأرقام القياسية			نسبة التغير من مارس ٢٠١٧ إلى		البيان
	Index Numbers			Percent Change From Mar 2017 to		
	مارس Mar 2017	فبراير Feb 2017	مارس Mar 2016	فبراير Feb 2017	مارس Mar 2016	
Tyres	81.5	82.0	89.9	-0.6	-9.3	إطارات
Other rubber products	97.1	97.1	100.0	0.0	-2.9	منتجات مطاطية أخرى
Rubber and plastics	97.1	97.1	100.0	0.0	-2.9	أنابيب ومواسير وخراطيم من مطاط
Semi-manufactures of plastics	92.8	92.9	92.9	-0.1	-0.1	لدائن نصف مصنوعة
Pipes and tubes, plastic	95.3	95.9	99.5	-0.6	-4.2	أنابيب ومواسير بلاستيك
Plates, sheets and coils and chips strip of plastics	92.5	92.5	92.1	0.0	0.4	ألواح وصفائح ولفائف ورقائق قدد من لدائن
Packaging products of plastics	103.8	104.0	102.7	-0.2	1.1	منتجات تغليف مصنوعة من لدائن
Plastic bags	100.8	100.8	100.8	0.0	0.0	أكياس بلاستيكية
Plastic bottles boxes	105.0	105.3	103.5	-0.3	1.4	صناديق وقوارير بلاستيكية
Other plastics prod products	85.6	85.6	86.2	0.0	-0.7	منتجات لدائنية أخرى
Tableware, kitchenware, household articles	85.4	85.4	85.8	0.0	-0.5	أدوات مائدة وأدوات مطبخ وغيرها من الأدوات المنزلية
Builders' ware of plastics n.e.c.	95.9	96.0	100.0	-0.1	-4.1	أدوات بنائين مصنوعة من لدائن
Glass and non-metallic products	98.1	98.7	99.8	-0.6	-1.7	المنتجات الزجاجية والغير فلزية
Glass products	99.1	99.5	99.2	-0.4	-0.1	المنتجات الزجاجية
Glass	100.2	100.3	102.4	-0.1	-2.1	زجاج
Glass fibres	97.0	97.7	96.8	-0.7	0.2	ألياف زجاجية
Other glass articles	102.1	102.1	101.3	0.0	0.8	مواد زجاجية أخرى
Ceramic construction tools and other	96.6	96.6	97.9	0.0	-1.3	الأدوات الخزفية الإنشائية وغيرها
Ceramic sinks, baths	95.0	94.7	98.5	0.3	-3.6	مغاسل وأحواض استحمام من خزف
Ceramic household and ornamental articles	97.7	98.1	97.4	-0.4	0.3	أدوات منزلية وزينية من خزف
Refractory products and construction products is thermal	100.7	103.3	101.8	-2.5	-1.1	منتجات حرارية ومنتجات إنشائية غير حرارية
Red brick Bricks	104.7	108.0	102.3	-3.1	2.3	طوب احمر قرميد
Kicana and Ceramic and Floor	96.6	98.3	101.2	-1.7	-4.5	كيشاني وسراميك وارضيات

Monthly Wholesale Price Index

الرقم القياسي الشهري لأسعار الجملة

By Section and Division and Group

حسب الأبواب و الأقسام و المجموعات

and Class

و الفئات

2014 = 100



سنة الأساس ٢٠١٤ = ١٠٠

Description	الأرقام القياسية			نسبة التغير من مارس ٢٠١٧ إلى		البيان
	Index Numbers			Percent Change From Mar 2017 to		
	مارس Mar 2017	فبراير Feb 2017	مارس Mar 2016	فبراير Feb 2017	مارس Mar 2016	
Gypsum and lime and cement	91.1	91.6	97.6	-0.5	-6.7	أسمنت وجير وجبس
Gypsum types	84.8	85.7	93.2	-1.1	-9.0	جبس بأنواعه
Cement	92.6	93.0	98.7	-0.4	-6.2	الإسمنت
Articles of concrete, cement and plaster	100.4	100.8	100.3	-0.4	0.1	أصناف من الجبس والإسمنت والخرسانة
Non-refractory mortars and concretes	95.6	95.6	97.0	0.0	-1.4	أنواع غير حرارية من البلاط والخرسانة
Items made of gypsum	124.7	124.0	105.2	0.6	18.5	أصناف مصنوعة من الجبس
Tiles Cement	100.1	101.0	103.2	-0.9	-3.0	بلاط أسمنتي
Armed concrete pipes	99.1	99.9	99.9	-0.8	-0.8	انابيب اسمنتية مسلحة
The building blocks of items made of them	99.7	100.9	103.6	-1.2	-3.8	أحجار بناء وأصناف مصنعة منها
Marble and stone	102.7	106.1	103.9	-3.2	-1.2	رخام وحجر
Other worked monumentaor building stone	98.1	98.2	103.4	-0.1	-5.1	أحجار مشغولة أخرى للنصب أو البناء
No other metal products metal	99.2	99.4	100.0	-0.2	-0.8	منتجات معدنية لا فلزية أخرى
Articles of asphalt or of similar material	99.2	99.4	100.0	-0.2	-0.8	أصناف من الأسفلت أو من مواد مماثلة
Furniture ; other transportable goods n.e.c.	93.5	93.8	98.9	-0.3	-5.5	أثاث و سلع أخرى قابلة للنقل غير مصنفة في موضع آخر
Furniture	94.8	94.8	101.1	0.0	-6.2	أثاث
Seats	74.1	78.2	83.8	-5.2	-11.6	مقاعد
Other furniture, of a kind used in offces	91.2	93.0	98.2	-1.9	-7.1	أصناف أثاث أخرى من النوع المستعمل في المكاتب
Other products not classified	97.5	96.8	103.6	0.7	-5.9	أصناف أثاث أخرى غير مصنفة في موضع آخر
Mattresses Springq	94.7	95.0	99.6	-0.3	-4.9	مراتب سبرنق
Jewellery and related articles	88.7	89.7	90.4	-1.1	-1.9	مجوهرات وأصناف ذات صلة
Jewellery and related articles	88.7	89.7	90.4	-1.1	-1.9	مجوهرات وأصناف أخرى من معادن ثمينة

Monthly Wholesale Price Index

الرقم القياسي الشهري لأسعار الجملة

By Section and Division and Group

حسب الأبواب و الأقسام و المجموعات

and Class

و الفئات

2014 = 100



سنة الأساس ٢٠١٤ = ١٠٠

Description	الأرقام القياسية			نسبة التغير من مارس ٢٠١٧ إلى		البيان
	Index Numbers			Percent Change From Mar 2017 to		
	مارس Mar 2017	فبراير Feb 2017	مارس Mar 2016	فبراير Feb 2017	مارس Mar 2016	
Sports goods	106.4	106.5	105.6	-0.1	0.8	أدوات رياضة
Gymnasium or athletics articles and equipment	106.4	106.5	105.6	-0.1	0.8	أصناف ومعدات لألعاب الجمباز أو ألعاب القوى
Games	84.1	85.8	97.1	-2.0	-13.4	ألعاب
Toys and Games non-human	98.5	100.1	107.8	-1.6	-8.6	دمى وألعاب غير بشرية
Video game consoles	70.3	71.9	86.7	-2.2	-18.9	ألعاب فيديو
Other manufactured articles n.e.c.	99.1	99.3	100.8	-0.2	-1.7	أصناف مصنعة أخرى غير مصنفة في موضع آخر
Ribbons Typewriter movies	107.7	107.7	98.6	0.0	9.2	أقلام وأشرطة والآلات الكاتبة
Other manufactured	96.8	97.1	101.4	-0.3	-4.5	أصناف أخرى
Metal products, machinery and equipment	95.6	95.4	97.8	0.2	-2.2	المنتجات المعدنية والآلات والمعدات
Basic metals	94.0	94.1	94.3	-0.1	-0.3	الفلزات القاعدية
Products of iron or steel	93.2	94.0	92.5	-0.9	0.8	منتجات من الحديد والصلب
Flat-rolled products of non-alloy steel,	95.8	96.9	89.0	-1.1	7.6	منتجات مدلفنة مسطحة من الصلب
Iron rods and wires	78.6	78.6	79.4	0.0	-1.0	أسلاك حديد وقضبان
Wire of iron or non-alloy steel	86.5	82.3	80.1	5.1	8.0	أسلاك من الحديد أو من الصلب غير السائكي
Tubes, pipes and hollow profiles, of steel	94.3	95.0	109.7	-0.7	-14.0	أنابيب ومواسير وأشكال جوفاء من الصلب
Tubes, pipes and hollow profiles of cast-iron	98.4	99.7	100.0	-1.3	-1.6	أنابيب ومواسير وأشكال جوفاء من الحديد
Copper and Nickel	100.9	97.8	100.0	3.2	0.9	نحاس ونيكل
Copper	100.9	97.8	100.0	3.2	0.9	نحاس
Gold Bullion	90.9	91.0	96.5	-0.1	-5.8	سبائك ذهبية
Products from Alomoumnyum or aluminum alloy	90.9	91.0	96.5	-0.1	-5.8	منتجات من الألومنيوم أو سبائك الألومنيوم
Fabricated metal products	98.7	98.6	97.4	0.1	1.3	المنتجات المعدنية المصنوعة

Monthly Wholesale Price Index

الرقم القياسي الشهري لأسعار الجملة

By Section and Division and Group

حسب الأبواب و الأقسام و المجموعات

and Class

و الفئات

2014 = 100



سنة الأساس ٢٠١٤ = ١٠٠

Description	الأرقام القياسية			نسبة التغير من مارس ٢٠١٧ إلى		البيان
	Index Numbers			Percent Change From Mar 2017 to		
	مارس Mar 2017	فبراير Feb 2017	مارس Mar 2016	فبراير Feb 2017	مارس Mar 2016	
Structural Metal Products	100.5	100.5	97.4	0.0	3.2	منتجات معدنية إنشائية
Doors and windows	100.5	100.5	97.4	0.0	3.2	أبواب ونوافذ
Tanks and reservoirs	99.3	98.9	100.0	0.4	-0.7	صهاريج وخزانات
Tanks, reservoirs	99.3	98.9	100.0	0.4	-0.7	خزانات وصهاريج
Other fabricated metal products	95.2	95.0	96.5	0.2	-1.3	منتجات معدنية جاهزة أخرى
Household Metal Products	92.6	92.9	94.7	-0.3	-2.2	منتجات معدنية منزلية
Hand tools	97.2	97.6	98.5	-0.4	-1.3	عدد يدوية
Fuel tanks and drums	91.9	91.9	93.7	0.0	-1.9	صهاريج وبراميل
Screws and fasteners	91.5	91.2	92.7	0.3	-1.3	مسامير ومشابك
General- purpose machinery	99.6	99.4	100.7	0.2	-1.1	سلع معدنية أخرى
General-purpose machinery	97.9	97.9	100.9	0.0	-3.0	الآلات المستعملة في الأغراض العامة
Engines and turbines	88.3	88.3	91.0	0.0	-3.0	المحركات والتوربينات
Internal combustion engines used in automobiles	88.3	88.3	91.0	0.0	-3.0	محركات إحتراق داخلي المستخدمة في السيارات
Water pumps	100.9	100.1	107.1	0.8	-5.8	مضخات مائية
liquids pumps	94.1	91.7	100.0	2.6	-5.9	مضخات للسوائل
Air pumps	100.1	100.2	100.9	-0.1	-0.8	مضخات هواء
Taps, cocks and valves	107.3	107.5	117.2	-0.2	-8.4	حفريات ومحابس وصمامات
Lifting equipment	101.1	101.3	101.3	-0.2	-0.2	معدات رفع
Fork-lift trucks; other works trucks whether or not fitted with lifting or handling equipment;	101.1	101.3	101.3	-0.2	-0.2	سيارات مزودة بروافع شوكية وسيارات نقل أخرى
Other multi-purpose machines	95.6	96.0	97.6	-0.4	-2.0	آلات أخرى متعددة الأغراض
Gases and air conditioning equipment and cooling generators	93.5	94.2	97.0	-0.7	-3.6	مولدات غازات ومعدات تكييف الهواء والتبريد
Machines for cleaning bottles and spraying devices	98.5	98.5	98.5	0.0	0.0	آلات لتنظيف القناني وأجهزة رش

Monthly Wholesale Price Index

By Section and Division and Group

and Class

2014 = 100



الرقم القياسي الشهري لأسعار الجملة

حسب الأبواب و الأقسام و المجموعات

و الفئات

سنة الأساس ٢٠١٤ = ١٠٠

Description	الأرقام القياسية			نسبة التغير من مارس ٢٠١٧ إلى		البيان
	Index Numbers			Percent Change From Mar 2017 to		
	مارس Mar 2017	فبراير Feb 2017	مارس Mar 2016	فبراير Feb 2017	مارس Mar 2016	
Special-purpose machinery	99.7	97.5	99.1	2.3	0.6	آلات مخصصة الغرض
Agricultural machinery	100.6	101.1	102.8	-0.5	-2.1	آلات زراعية
Agricultural Tractors	97.3	98.0	100.0	-0.7	-2.7	جرارات زراعية
Mechanical appliances for projecting, dispersing or spraying liquids or powders for agriculture	108.7	108.7	109.7	0.0	-0.9	أجهزة ميكانيكية لرش السوائل والمساحيق لأغراض الزراعة
Machune-tools	97.6	97.7	99.1	-0.1	-1.5	عدد آلية
Tools for working in the hand, powered	93.0	93.4	96.5	-0.4	-3.6	العدد اليدوية والعدد الآلية ذات المحركات
Electrical machinery and apparatus for soldering	98.8	98.8	99.7	0.0	-0.9	آلات وأجهزة كهربائية للحام بأنواعه
Machinery for mining, quarrying and construction	115.3	95.4	96.7	20.9	19.2	آلات عمليات التعدين واستغلال المحاجر والتشييد
Other mobile equipment (bulldozers and mechanical shovels and Studies)	94.4	94.4	94.7	0.0	-0.3	آلات أخرى متحركة (البلدوزرات والمجارف الميكانيكية والهراسات)
Sorting and screening, mineral solids	122.5	95.7	97.2	28.0	26.0	آلات فرز وغرلة المواد المعدنية والصلبة
Machines for the production of textiles, clothing, leather	113.2	113.2	107.6	0.0	5.2	آلات لإنتاج المنسوجات والملابس والجلود
Preparation of textile material and woven and woven machines	113.2	113.2	107.6	0.0	5.2	آلات لتحضير المواد النسيجية وغزلها ونسجها
Domestic appliances	95.5	96.1	97.9	-0.6	-2.5	أجهزة منزلية
Domestic appliances and parts thereof	95.7	96.2	97.7	-0.5	-2.0	أجهزة كهربائية منزلية
Cooking appliances and plate warmers, non-electric, domestic,	93.8	95.6	100.0	-1.9	-6.2	معدات طبخ وتسخين من النوع المنزلي غير كهربائية
Other special-purpose machinery	94.1	94.1	105.5	0.0	-10.8	آلات أخرى مخصصة
Other machinery for the Purpose	94.1	94.1	105.5	0.0	-10.8	آلات أخرى مخصصة الغرض
Oddice, accounting and computing machinery	87.1	87.6	92.3	-0.6	-5.6	آلات المكاتب والمحاسبة والحساب الإلكتروني

Monthly Wholesale Price Index

الرقم القياسي الشهري لأسعار الجملة

By Section and Division and Group

حسب الأبواب و الأقسام و المجموعات

and Class

و الفئات

2014 = 100



سنة الأساس ٢٠١٤ = ١٠٠

Description	الأرقام القياسية			نسبة التغير من مارس ٢٠١٧ إلى		البيان
	Index Numbers			Percent Change From Mar 2017 to		
	مارس Mar 2017	فبراير Feb 2017	مارس Mar 2016	فبراير Feb 2017	مارس Mar 2016	
Office and accounting machinery	91.9	92.6	97.6	-0.8	-5.8	آلات المكاتب والمحاسبة
Printing machines	90.7	91.4	96.7	-0.8	-6.2	آلات طباعة
Machinery and other offices	99.3	99.5	102.6	-0.2	-3.2	آلات مكاتب أخرى
Computing machinery	84.9	85.2	89.8	-0.4	-5.5	آلات الحاسب الإلكتروني
The laptops	87.0	87.8	90.6	-0.9	-4.0	الحاسوب المحمول (لابتوب)
Storage units	82.6	82.6	89.1	0.0	-7.3	وحدات تخزين
Electrical machinery and apparatus	97.8	96.7	97.8	1.1	0.0	آلات وأجهزة كهربائية
Electricmotors, generators and transformers	106.2	106.6	109.1	-0.4	-2.7	محركات ومولدات ومحولات كهربائية
Electric motors, generators	109.3	109.5	110.1	-0.2	-0.7	محركات ومولدات كهربائية
Transformers	102.8	103.5	108.1	-0.7	-4.9	محولات كهربائية
Electricity distribution and control apparatus	99.9	103.3	97.7	-3.3	2.3	أجهزة توزيع الكهرباء والتحكم فيها
Parts of electricity distribution or control	99.9	103.3	97.7	-3.3	2.3	أجزاء لأجهزة توزيع الكهرباء أو التحكم فيها
Insulated wire and cable; optical fibre cables	92.1	88.9	89.2	3.6	3.3	أسلاك وكابلات معزولة كابلات ليفية بصرية
Insulated winding wire	92.3	88.9	89.1	3.8	3.6	أسلاك لف معزولة
Other electric conductors	89.6	89.6	90.1	0.0	-0.6	موصلات كهربائية أخرى
Primary cells and batteries	99.5	95.8	102.2	3.9	-2.6	خلايا أولية وبطاريات
Primary cells and batteries	99.5	95.8	102.2	3.9	-2.6	خلايا أولية وبطاريات
Lighting lamps	101.2	100.4	100.0	0.8	1.2	مصابيح إضاءة
Electric lamps	101.2	100.4	100.0	0.8	1.2	مصابيح كهربائية
Other electrical equipment and parts thereof	89.9	89.8	98.5	0.1	-8.7	معدات كهربائية أخرى وأجزاؤها
Other electrical equipment and parts thereof	98.2	96.0	99.9	2.3	-1.7	معدات كهربائية أخرى وأجزاؤها
Electrical insulators	89.3	89.3	98.4	0.0	-9.2	عازلات كهربائية

Monthly Wholesale Price Index

الرقم القياسي الشهري لأسعار الجملة

By Section and Division and Group

حسب الأبواب و الأقسام و المجموعات

and Class

و الفئات

2014 = 100



سنة الأساس ٢٠١٤ = ١٠٠

Description	الأرقام القياسية			نسبة التغير من مارس ٢٠١٧ إلى		البيان
	Index Numbers			Percent Change From Mar 2017 to		
	مارس Mar 2017	فبراير Feb 2017	مارس Mar 2016	فبراير Feb 2017	مارس Mar 2016	
Radio, television and communication equipment and apparatus	88.1	89.6	93.9	-1.7	-6.2	معدات وأجهزة الراديو والتلفزيون والاتصالات
Transmitters	87.8	89.6	93.9	-2.0	-6.5	أجهزة إرسال
Transmission apparatus for radio broadcasting or television,	91.9	92.0	89.9	-0.1	2.2	أجهزة إرسال البث الإذاعي أو التلفزيوني
Television,	87.5	89.5	94.2	-2.2	-7.1	أجهزة الهاتف
Receivers	82.6	83.8	91.0	-1.4	-9.2	أجهزة استقبال
Radio broadcast and television receivers	82.6	83.8	91.0	-1.4	-9.2	أجهزة استقبال إذاعي وتلفزيوني
Smart cards	103.2	103.2	101.0	0.0	2.2	بطاقات ذكية
Smart Cards	103.2	103.2	101.0	0.0	2.2	البطاقات الذكية
Medical equipments	95.6	95.8	98.0	-0.2	-2.4	الأجهزة الطبية
Medical Equipment	95.5	95.8	100.0	-0.3	-4.5	معدات طبية
The diagnosis of the medical electrical	95.0	96.3	99.9	-1.3	-4.9	أجهزة تشخيص كهربائية
The orthopaedic devices Jabr bone fractures	98.0	98.0	100.0	0.0	-2.0	أجهزة لتقويم الأعضاء أجهزة جبر كسور العظام
Furniture Medicine	95.6	95.6	100.0	0.0	-4.4	أثاث للطب
Tools and medical diagnosis	92.9	92.9	95.5	0.0	-2.7	أدوات وتشخيص طبية
Fluid density measurements (Hedromtrut)	92.9	92.9	95.5	0.0	-2.7	مقاييس كثافة السوائل (هيدرومترات)
Visual equipment and photographic equipment	97.1	97.5	89.9	-0.4	8.0	أجهزة بصرية ومعدات تصوير فوتوغرافي
Optical Devices	105.0	105.6	95.0	-0.6	10.5	أجهزة بصرية
Photography	93.2	93.6	87.4	-0.4	6.6	أجهزة التصوير الفوتوغرافي
Clocks and parts thereof	102.9	102.9	107.4	0.0	-4.2	الساعات وأجزاؤها

Monthly Wholesale Price Index

الرقم القياسي الشهري لأسعار الجملة

By Section and Division and Group

حسب الأبواب و الأقسام و المجموعات

and Class

و الفئات

2014 = 100



سنة الأساس ٢٠١٤ = ١٠٠

Description	الأرقام القياسية			نسبة التغير من مارس ٢٠١٧ إلى		البيان
	Index Numbers			Percent Change From Mar 2017 to		
	مارس Mar 2017	فبراير Feb 2017	مارس Mar 2016	فبراير Feb 2017	مارس Mar 2016	
Watches	102.9	102.9	107.4	0.0	-4.2	ساعات يد
Transport equipment	97.2	96.6	102.0	0.6	-4.7	معدات النقل
Motorized vehicles and trailers	97.2	96.6	102.1	0.6	-4.8	مركبات ذات محركات ومقطورات
Motor vehicles	98.1	97.4	102.3	0.7	-4.1	المركبات ذات المحركات
Parts and accessories n.e.c. of motor vehicles	91.8	92.1	100.6	-0.3	-8.7	أجزاء وتوابع غير مصنفة في موضع آخر للمركبات ذات المحركات
Other transport equipment	93.3	94.8	87.8	-1.6	6.3	معدات نقل أخرى
Two-wheel bicycles	93.3	94.8	87.8	-1.6	6.3	دراجات بعجلتين

Annual Average Wholesale Price Index
in 2017المتوسط السنوي للرقم القياسي لأسعار
الجملة لعام ٢٠١٧ م

By Section and Division and Group

حسب الأبواب و الأقسام و المجموعات

and Class

و الفئات

2014 = 100



سنة الأساس ٢٠١٤ = ١٠٠

Description	نسبة التغير %	متوسط الرقم القياسي خلال عام : Average Price Index in :		البيان
		2016	2017	
General Index	-75.4	102.0	25.1	الرقم القياسي العام
Agriculture and fishery products	-75.8	104.2	25.2	منتجات الزراعة وصيد الأسماك
Products of agriculture	-75.0	104.8	26.2	المنتجات الزراعية
Cereals	-74.2	107.2	27.7	الحبوب
Wheat	-73.8	94.2	24.7	القمح
Maize (corn)	-72.8	120.3	32.7	الذرة
Barley	-74.9	110.5	27.7	الشعير
Vegetables	-75.5	106.2	26.0	الخضروات
Melons	-75.6	82.9	20.2	البطيخ
Fruit-bearing vegetables	-75.8	110.4	26.7	الخضروات المثمرة
Root, bulb or tuberous vegetables	-74.3	117.0	30.1	خضروات جذرية ودرنية
Fruits	-75.2	102.7	25.5	الفواكة
Tropical and subtropical fruits	-75.7	103.5	25.1	الفواكة الاستوائية وشبه الاستوائية
Citrus fruits	-74.1	127.4	33.0	فواكه حمضية (حمضيات)
Grape	-71.9	77.8	21.9	عنب طازج
Pome fruits and stone fruits	-75.0	92.7	23.2	فواكه محتوية على نوى
Seeds	-72.2	110.6	30.7	البذور
Other seeds	-72.2	110.6	30.7	غيرها من البذور
Potatoes	-77.5	99.4	22.4	البطاطس
Potatoes	-77.5	99.4	22.4	بطاطس
Coffee and derivatives	-75.4	97.7	24.0	القهوة ومشتقاتها
Coffee bean Green	-75.4	97.7	24.0	بن أخضر
Legumes	-75.7	106.5	25.9	البقوليات
Legumes	-75.7	106.5	25.9	بقوليات
Fodder	-76.1	104.1	24.9	الأعلاف
Forage products	-76.1	104.1	24.9	منتجات علفية
Live animals and animal products	-77.9	102.4	22.6	حيوانات حية ومنتجات حيوانية

Annual Average Wholesale Price Index
in 2017By Section and Division and Group
and Class

2014 = 100

المتوسط السنوي للرقم القياسي لأسعار
الجملة لعام ٢٠١٧ محسب الأبواب و الأقسام و المجموعات
و الفئات

سنة الأساس ٢٠١٤ = ١٠٠

Description	نسبة التغير %	متوسط الرقم القياسي خلال عام : Average Price Index in :		البيان
		2016	2017	
Live animals	-78.4	108.1	23.4	حيوانات حية
Live cattle	-78.1	115.1	25.2	أبقار حي
Other ruminants	-78.9	98.6	20.8	حيوانات مجترية أخرى
Eggs	-76.5	88.1	20.7	البيض
Eggs	-76.5	88.1	20.7	البيض
Other animal products	-76.0	106.6	25.6	منتجات حيوانية أخرى
Natural honey	-76.0	106.6	25.6	عسل طبيعي
Fish and other fishing products	-75.6	106.8	26.1	الأسماك ومنتجات صيد الأسماك الأخرى
Fish	-75.5	109.8	26.9	الأسماك
Fresh or chilled fish	-75.5	109.8	26.9	أسماك طازجة أو مبردة
Crustaceans	-75.9	95.0	22.9	قشريات
Crustaceans, not frozen	-75.9	95.0	22.9	قشريات غير مجمدة
Ores and Minerals	-76.1	99.9	23.9	الخامات والمعادن
Stones and sand	-76.1	99.9	23.9	أحجار ورمل
Stones building	-75.9	97.9	23.6	أحجار بناء
Marble and other calcareous stone building	-75.9	97.9	23.6	رخام وأحجار بناء جيرية أخرى
Sand	-76.3	101.5	24.1	رمل
Natural sands	-76.2	102.8	24.5	رمال طبيعية
Pebbles, gravel, stone broken	-76.4	98.6	23.3	حصى وحصباء وكسر حجر
Food products, beverages and tobacco and textiles	-75.1	98.4	24.5	المنتجات الغذائية والمشروبات والتبغ والمنسوجات
Meat, fish, fruit, vegetables, oils and fats	-75.1	95.9	23.9	اللحوم والأسماك والفواكة والخضروات والزيوت والدهون
Meat and meat products	-75.1	93.2	23.2	اللحوم ومنتجاتها
Meat of mammals, fresh or chilled	-76.6	95.7	22.4	لحوم الثدييات طازجة أو مبردة
Meat of poultry, fresh or chilled	-75.2	95.6	23.7	لحوم دواجن طازجة أو مبردة
Meat of mammals, Frozen	-74.4	89.6	22.9	لحوم ثدييات مجمدة
Meat of poultry, Frozen	-74.8	93.8	23.6	لحوم دواجن مجمدة

Annual Average Wholesale Price Index
in 2017By Section and Division and Group
and Classالمتوسط السنوي للرقم القياسي لأسعار
الجملة لعام ٢٠١٧ محسب الأبواب و الأقسام و المجموعات
و الفئات

2014 = 100

سنة الأساس ٢٠١٤ = ١٠٠

Description	نسبة التغير %	متوسط الرقم القياسي خلال عام : Average Price Index in :		البيان
		2016	2017	
Fish and crustaceans	-74.8	100.3	25.3	أسماك وقشريات
Frozen fish (excluding fish fillets and other fish meat)	-74.6	100.0	25.4	أسماك مجمدة (باستثناء شرائح السمك وغيرها من لحوم الأسماك)
Tuna and canned fish	-75.4	98.3	24.2	تونة وسمك معلب
Crustaceans, frozen	-73.6	109.9	29.0	قشريات مجمدة
Reserved vegetables	-75.2	101.7	25.2	خضروات محفوظة
Frozen vegetables, pulses and potatoes	-76.2	104.0	24.8	خضروات وبقوليات وبطاطا مجمدة
Homs canned pickled problem	-74.5	99.9	25.5	حمص حب معلب ومخلل مشكل
Fruit preserves	-75.1	101.0	25.1	فواكة محفوظة
Dried fruit	-75.8	95.6	23.1	فواكة مجففة
Fruit juices	-75.0	101.0	25.3	عصائر فواكه
Fruits and other nuts reserved	-75.7	101.2	24.6	فواكة وجوزيات أخرى محفوظة
Animal and vegetable oils and fats	-75.1	95.0	23.7	زيوت ودهون حيوانية ونباتية
Vegetable oils	-75.0	94.3	23.6	زيوت خضروات
Margarine	-74.8	107.3	27.0	سمن نباتي
Dairy products	-75.4	93.5	23.0	منتجات الألبان
Milk	-74.5	88.8	22.6	حليب
Milk	-74.5	88.3	22.5	حليب
Cream, fresh	-75.8	97.5	23.6	قشدة طازجة
Other dairy products	-75.7	95.1	23.1	منتجات ألبان أخرى
Milk and cream in solid forms	-77.0	86.8	20.0	لبن وقشدة في صورة جامدة
Yogurt (milk Rob)	-75.5	92.3	22.6	زبادي (لبن روب)
Butter	-75.1	124.5	31.0	زبدة
Cheese, fresh or processed	-75.4	98.8	24.3	جين طازج أو محضر
Ice cream	-75.8	95.7	23.2	ايس كريم
Grain mills, starch and other food products products	-74.7	100.7	25.5	منتجات طواحين الحبوب والنشاء والمنتجات الغذائية الأخرى
Grain mill products	-75.9	86.9	20.9	منتجات طواحين الحبوب

Annual Average Wholesale Price Index
in 2017المتوسط السنوي للرقم القياسي لأسعار
الجملة لعام ٢٠١٧ م

By Section and Division and Group

حسب الأبواب و الأقسام و المجموعات

and Class

و الفئات

2014 = 100



سنة الأساس ٢٠١٤ = ١٠٠

Description	نسبة التغير %	متوسط الرقم القياسي خلال عام : Average Price Index in :		البيان
		2016	2017	
Wheat flour	-75.2	102.3	25.4	دقيق الحنطة
Other cereal rrain products (including corn flakes)	-75.1	101.8	25.3	منتجات حبوب غذائية أخرى بما فيها رقائق الذرة (كرون فليكس)
Rice crunched half or completely grinded	-76.2	81.2	19.3	أرز نصف مطحون أو مطحون تماما
Animal Food	-74.2	106.9	27.6	أغذية حيوانية
Preparations for animal feed	-74.2	106.9	27.6	مستحضرات لتغذية الحيوانات
Bakery products	-75.1	108.4	27.0	منتجات المخابز
Baklawa	-75.0	102.0	25.5	بقلاوة
Plain biscuits	-74.7	98.5	24.9	بسكوت عادي
Pastry and Cakes	-75.2	117.0	29.0	معجنات وكيك
Bread and other bakers wares	-75.1	100.7	25.1	خبز ومخبوزات أخرى
Suger	-73.1	96.0	25.8	السكر
Refined sugar	-73.1	96.0	25.8	السكر المكرر
Cocoa, chocolate and sugar confectionery	-69.4	99.5	30.4	ككاو وشوكولاته وحلويات سكرية
Chocolate	-67.8	99.8	32.1	شوكولاتة
Sugary sweets	-74.0	98.5	25.6	حلويات سكرية
Uncooked pasta	-75.2	95.5	23.7	عجائن غير مطبوخة
Spaghetti	-75.2	95.5	23.7	معكرونة
Food products n.e.c.	-75.1	99.9	24.9	المنتجات الغذائية غير المصنفة في موضع آخر
Coffee and tea	-75.3	98.9	24.4	بن وشاي
Spices and aromatic, processed	-74.4	100.0	25.6	التوابل والنباتات العطرية مجهزة
Other food products	-75.2	100.1	24.8	منتجات غذائية أخرى
Beverages	-75.0	100.9	25.2	المشروبات
bottled drinks	-75.0	100.9	25.2	المشروبات المعبأة
Water	-74.7	105.2	26.6	المياه
Gaseous drinks	-75.1	100.5	25.0	المشروبات الغازية

Annual Average Wholesale Price Index
in 2017المتوسط السنوي للرقم القياسي لأسعار
الجملة لعام ٢٠١٧ مBy Section and Division and Group
and Classحسب الأقسام و المجموعات
و الفئات

2014 = 100



سنة الأساس ٢٠١٤ = ١٠٠

Description	نسبة التغير %	متوسط الرقم القياسي خلال عام : Average Price Index in :		البيان
		2016	2017	
Tobacco products	-74.0	117.4	30.5	منتجات التبغ
Tobacco products	-74.0	117.4	30.5	منتجات التبغ
Cigars	-74.1	117.4	30.4	سيجار
Moasel	-73.4	118.2	31.4	المعسل
Spinning Yarns and Fabrics	-75.0	104.5	26.1	غزل وخيوط أقمشة
Threading sewing	-74.4	90.7	23.2	خيوط خياطة
Sewing thread	-74.4	90.7	23.2	خيوط للحياكة
Fabric is cotton	-75.9	100.3	24.2	أقمشة غير قطنية
Woven fabrics of carded wool or of carded fine animal hair	-75.9	100.3	24.2	أقمشة منسوجة من صوف ممشق أو من وبر حيوانات
Cotton fabrics	-75.1	106.8	26.6	أقمشة قطنية
Cotton fabrics	-75.1	106.8	26.6	أقمشة قطنية
Fabrics, artificial	-75.2	110.1	27.3	أقمشة اصطناعية
Fabrics, artificial	-75.2	110.1	27.3	أقمشة اصطناعية
Textile articles other than apparel	-75.4	99.8	24.6	الأصناف النسيجية الجاهزة بإستثناء الملابس
Made-up textile articles	-75.4	103.7	25.5	أصناف نسيجية جاهزة
Blankets	-75.6	95.1	23.2	بطانيات
Towels	-75.6	106.4	26.0	مناشف
Other made -up textile articles	-74.9	103.9	26.1	أصناف نسيجية جاهزة أخرى
Carpets and textile floor coverings	-75.3	95.7	23.6	بسط وأغطية أرضيات نسيجية أخرى
Carpets and textile floor coverings, knotted	-74.8	93.2	23.5	بسط وأغطية أرضيات نسيجية أخرى
Other carpets and textile floor coverings (including those of felt)	-76.9	102.5	23.7	بسط أخرى وأغطية أرضيات نسيجية (بما في ذلك المصنوعة من اللباد)
Knitting Fabrics	-75.5	98.2	24.1	أقمشة تريكو
Wearing apparel , except fur apparel	-75.5	98.2	24.1	ملبوسات ماعدا الملبوسات الفرائية
Knitted gloves - socks	-74.5	114.6	29.2	قفازات تريكو (جوارب)
Knitwear Garments	-76.0	82.4	19.8	ملبوسات تريكو
Clothing of woven fabrics	-75.5	98.2	24.1	ألبسة من أقمشة منسوجة

Annual Average Wholesale Price Index
in 2017By Section and Division and Group
and Classالمتوسط السنوي للرقم القياسي لأسعار
الجملة لعام ٢٠١٧ محسب الأبواب و الأقسام و المجموعات
و الفئات

2014 = 100

سنة الأساس ٢٠١٤ = ١٠٠

Description	نسبة التغير %	متوسط الرقم القياسي خلال عام : Average Price Index in :		البيان
		2016	2017	
Leather and leather products; footwear	-76.6	95.0	22.2	جلود ومنتجات جلدية وأحذية
Bags	-76.8	91.8	21.3	الحقائب
Luggage bags, handbags	-76.8	91.8	21.3	حقائب أمتعة وحقائب يدوية
Footwear	-76.7	94.8	22.1	الأحذية
Footwear	-76.7	94.8	22.1	أحذية
Sports footwear	-75.7	99.1	24.1	الأحذية الرياضية
Sports footwear	-75.7	99.1	24.1	الأحذية الرياضية
Other footwar	-75.8	98.5	23.8	أحذية أخرى
Other footwar	-75.8	98.5	23.8	أحذية أخرى
Other goods	-75.3	109.3	27.0	سلع أخرى
Wooden Products	-75.4	95.9	23.6	المنتجات الخشبية
Wooden planks	-76.1	99.9	23.9	ألواح خشبية
Wooden planks	-76.1	99.9	23.9	ألواح خشبية
Slabs Other (Plywood)	-74.6	99.2	25.2	ألواح أخرى (أبلاكاش)
Slabs Other (Plywood)	-74.6	99.2	25.2	ألواح أخرى (أبلاكاش)
Panels manufactured	-75.3	93.6	23.1	ألواح مصنعة
Panels manufactured	-75.3	93.6	23.1	ألواح مصنعة
Other wooden products	-75.4	86.9	21.4	منتجات خشبية أخرى
Other wooden products	-75.4	86.9	21.4	منتجات خشبية أخرى
Pulp and paper	-75.1	104.5	26.0	العجائن الورقية
Pulp, paper and paperboard	-75.1	104.5	26.0	عجائن الورق والورق المقوى
Newsprint	-74.9	116.7	29.3	ورق صحف
Toilet paper	-75.4	98.3	24.2	ورق صحي (تواليت)
Cardboard	-75.6	97.9	23.9	ورق مقوى
Other paper and paperboard products	-75.1	102.3	25.5	منتجات أخرى مصنوعة من الورق
Books	-74.4	103.5	26.5	دفاتر

Annual Average Wholesale Price Index
in 2017المتوسط السنوي للرقم القياسي لأسعار
الجملة لعام ٢٠١٧ م

By Section and Division and Group

حسب الأقسام و المجموعات

and Class

و الفئات

2014 = 100



سنة الأساس ٢٠١٤ = ١٠٠

Description	نسبة التغير %	متوسط الرقم القياسي خلال عام : Average Price Index in :		البيان
		2016	2017	
Books	-74.4	103.5	26.5	دفاتر
Refined petroleum products	-75.0	161.7	40.4	المنتجات النفطية المكررة
Petroleum oils	-75.0	162.2	40.6	الزيوت النفطية
Motor spirit(gasolene)	-75.0	158.8	39.7	كحول محركات (غازولين)
Gas oil	-75.0	195.2	48.8	زيت الغاز
Lubricating petroleum	-75.0	97.7	24.4	زيوت تزييق نفطية
Petroleum gases	-75.0	100.0	25.0	الغازات النفطية
Petroleum gases	-75.0	100.0	25.0	غازات نفطية
Basic chemicals	-74.9	71.3	17.9	المواد الكيميائية الأساسية
Chemicals non-core membership	-75.8	64.4	15.6	مواد كيميائية غير عضوية أساسية
Chemicals	-69.9	61.5	18.5	مواد كيميائية
Chemical elements is not nec	-76.0	64.5	15.5	عناصر كيميائية غير مصنفة في موضع آخر
Fertilizers and pesticides	-72.0	80.5	22.5	الأسمدة ومبيدات الآفات
Mineral or chemical fertilizers,nitrogenous	-69.6	67.8	20.6	أسمدة كيميائية أو معدنية ازوتية
Insecticides	-74.9	105.6	26.5	مبيد حشرات
Plastics in primary forms	-75.2	95.5	23.7	الدائن في أشكالها الأولية
Polymers of ethylene, in primary forms	-75.2	95.5	23.7	بوليمرات إيثيلين في أشكالها الأولية
Other chemical products, artificial fibers	-75.2	95.8	23.8	منتجات كيميائية أخرى وألياف اصطناعية
Paints and derivatives	-74.0	108.0	28.1	الدهانات ومشتقاتها
Coverings	-73.9	108.6	28.3	دهانات
Printing ink	-75.2	95.8	23.8	حبر طباعة
Pharmaceutical products	-75.7	90.4	22.0	المنتجات الصيدلانية
Vitamins and Steroids	-75.0	94.5	23.6	بروفيتامينات (فيتامينات كاملة الفعالية) فيتامينات وهرمونات
Medicines therapeutic uses or preventive diplomacy	-75.6	89.7	21.9	أدوية للاستخدامات العلاجية أو الوقائية
Other pharmaceutical products	-75.9	90.5	21.8	منتجات صيدلانية أخرى

Annual Average Wholesale Price Index
in 2017By Section and Division and Group
and Class

2014 = 100

المتوسط السنوي للرقم القياسي لأسعار
الجملة لعام ٢٠١٧ محسب الأبواب و الأقسام و المجموعات
و الفئات

سنة الأساس ٢٠١٤ = ١٠٠

Description	نسبة التغير %	متوسط الرقم القياسي خلال عام : Average Price Index in :		البيان
		2016	2017	
Toilet preparations	-75.1	99.2	24.7	مستحضرات تجميل
Toilet preparations	-75.1	99.2	24.7	مستحضرات تجميل
Chemical products n.e.c.	-75.2	97.0	24.1	منتجات كيميائية غير مصنفة في موضع آخر
Essential oils	-75.2	97.0	24.1	زيوت عطرية
Rubber and plastics products	-75.5	94.2	23.1	المطاط ومنتجات اللدائن
Rubber tyres and tubes	-76.4	86.8	20.5	الإطارات والأنابيب المطاطية
Tyres	-76.4	86.8	20.5	إطارات
Other rubber products	-75.5	99.1	24.3	منتجات مطاطية أخرى
Rubber and plastics	-75.5	99.1	24.3	أنابيب ومواسير وخرطوم من مطاط
Semi-manufactures of plastics	-75.2	93.7	23.2	لدائن نصف مصنوعة
Pipes and tubes, plastic	-75.6	97.9	23.9	أنابيب ومواسير بلاستيك
Plates, sheets and coils and chips strip of plastics	-75.2	93.2	23.1	ألواح وصفائح ولفائف ورقائق قدد من لدائن
Packaging products of plastics	-75.0	103.8	26.0	منتجات تغليف مصنوعة من لدائن
Plastic bags	-75.2	101.6	25.2	أكياس بلاستيكية
Plastic bottles boxes	-74.9	104.7	26.3	صناديق وقوارير بلاستيكية
Other plastics prod products	-75.1	86.0	21.4	منتجات لدائنية أخرى
Tableware, kitchenware, household articles	-75.0	85.7	21.4	أدوات مائدة وأدوات مطبخ وغيرها من الأدوات المنزلية
Builders' ware of plastics n.e.c.	-75.7	98.8	24.0	أدوات بنائين مصنوعة من لدائن
Glass and non-metallic products	-75.3	99.7	24.6	المنتجات الزجاجية والغير فلزية
Glass products	-75.0	99.5	24.9	المنتجات الزجاجية
Glass	-75.3	101.8	25.1	زجاج
Glass fibres	-74.9	97.4	24.4	ألياف زجاجية
Other glass articles	-74.9	101.5	25.5	مواد زجاجية أخرى
Ceramic construction tools and other	-75.3	97.7	24.1	الأدوات الخزفية الإنشائية وغيرها
Ceramic sinks, baths	-75.5	96.7	23.7	مغاسل وأحواض استحمام من خزف
Ceramic household and ornamental articles	-75.1	98.4	24.5	أدوات منزلية وزينية من خزف

Annual Average Wholesale Price Index
in 2017By Section and Division and Group
and Class

2014 = 100

المتوسط السنوي للرقم القياسي لأسعار
الجملة لعام ٢٠١٧ محسب الأبواب و الأقسام و المجموعات
و الفئات

سنة الأساس ٢٠١٤ = ١٠٠

Description	نسبة التغير %	متوسط الرقم القياسي خلال عام : Average Price Index in :		البيان
		2016	2017	
Refractory products and construction products is thermal	-74.9	101.7	25.5	منتجات حرارية ومنتجات إنشائية غير حرارية
Red brick Bricks	-74.4	103.6	26.5	طوب احمر قرميد
Kicana and Ceramic and Floor	-75.5	99.7	24.4	كيشاني وسراميك وارضيات
Gypsum and lime and cement	-76.4	96.2	22.7	أسمنت وجير وجبس
Gypsum types	-76.4	90.8	21.4	جبس بأنواعه
Cement	-76.4	97.5	23.0	الإسمنت
Articles of concrete, cement and plaster	-75.1	101.0	25.1	أصناف من الجبس والإسمنت والخرسانة
Non-refractory mortars and concretes	-75.3	96.9	23.9	أنواع غير حرارية من البلاط والخرسانة
Items made of gypsum	-73.4	116.1	30.9	أصناف مصنوعة من الجبس
Tiles Cement	-75.4	102.6	25.2	بلاط أسمنتي
Armed concrete pipes	-75.0	99.7	24.9	انابيب اسمنتية مسلحة
The building blocks of items made of them	-75.5	102.3	25.1	أحجار بناء وأصناف مصنعة منها
Marble and stone	-74.9	104.4	26.2	رخام وحجر
Other worked monumentaor building stone	-75.8	101.1	24.5	أحجار مشغولة أخرى للنصب أو البناء
No other metal products metal	-75.3	100.5	24.8	منتجات معدنية لا فلزية أخرى
Articles of asphalt or of similar material	-75.3	100.5	24.8	أصناف من الأسفلت أو من مواد مماثلة
Furniture ; other transportable goods n.e.c.	-75.9	97.0	23.4	أثاث و سلع أخرى قابلة للنقل غير مصنفة في موضع آخر
Furniture	-75.9	98.4	23.7	أثاث
Seats	-76.6	82.2	19.2	مقاعد
Other furniture, of a kind used in offices	-75.9	95.7	23.1	أصناف أثاث أخرى من النوع المستعمل في المكاتب
Other products not classified	-76.0	100.7	24.2	أصناف أثاث أخرى غير مصنفة في موضع آخر
Mattresses Spring	-75.8	97.8	23.7	مراتب سبرنق

Annual Average Wholesale Price Index
in 2017المتوسط السنوي للرقم القياسي لأسعار
الجملة لعام ٢٠١٧ م

By Section and Division and Group

حسب الأقسام و المجموعات و الفئات

and Class

و الفئات

2014 = 100



سنة الأساس ٢٠١٤ = ١٠٠

Description	نسبة التغير %	متوسط الرقم القياسي خلال عام : Average Price Index in :		البيان
		2016	2017	
Jewellery and related articles	-75.4	90.8	22.3	مجوهرات وأصناف ذات صلة
Jewellery and related articles	-75.4	90.8	22.3	مجوهرات وأصناف أخرى من معادن ثمينة
Sports goods	-75.3	105.9	26.2	أدوات رياضة
Gymnasium or athletics articles and equipment	-75.3	105.9	26.2	أصناف ومعدات لألعاب الجمباز أو ألعاب القوى
Games	-77.3	93.7	21.3	ألعاب
Toys and Games non-human	-76.2	104.7	24.9	دمى وألعاب غير بشرية
Video game consoles	-78.5	83.1	17.9	ألعاب فيديو
Other manufactured articles n.e.c.	-75.2	99.7	24.7	أصناف مصنعة أخرى غير مصنفة في موضع آخر
Ribbons Typewriter movies	-73.1	99.2	26.7	أقلام وأشرطة للآلات الكاتبة
Other manufactured	-75.8	99.8	24.2	أصناف أخرى
Metal products, machinery and equipment	-75.4	97.3	23.9	المنتجات المعدنية والآلات والمعدات
Basic metals	-75.0	94.1	23.5	الفلزات القاعدية
Products of iron or steel	-75.0	93.5	23.4	منتجات من الحديد والصلب
Flat-rolled products of non-alloy steel,	-74.0	92.8	24.1	منتجات مدلفنة مسطحة من الصلب
Iron rods and wires	-75.1	78.6	19.6	أسلاك حديد وقضبان
Wire of iron or non-alloy steel	-74.4	81.1	20.8	أسلاك من الحديد أو من الصلب غير السباتكي
Tubes, pipes and hollow profiles, of steel	-77.4	104.6	23.6	أنابيب ومواسير وأشكال جوفاء من الصلب
Tubes, pipes and hollow profiles of cast-iron	-75.2	100.0	24.8	أنابيب ومواسير وأشكال جوفاء من الحديد
Copper and Nickel	-74.9	98.5	24.7	نحاس ونيكل
Copper	-74.9	98.5	24.7	نحاس
Gold Bullion	-75.5	92.7	22.7	سبائك ذهبية
Products from Alomoumnyum or aluminum alloy	-75.5	92.7	22.7	منتجات من الألومنيوم أو سبائك الألومنيوم
Fabricated metal products	-75.2	99.3	24.6	المنتجات المعدنية المصنوعة

Annual Average Wholesale Price Index
in 2017المتوسط السنوي للرقم القياسي لأسعار
الجملة لعام ٢٠١٧ مBy Section and Division and Group
and Classحسب الأبواب و الأقسام و المجموعات
و الفئات

2014 = 100



سنة الأساس ٢٠١٤ = ١٠٠

Description	نسبة التغير %	متوسط الرقم القياسي خلال عام : Average Price Index in :		البيان
		2016	2017	
Structural Metal Products	-75.1	100.8	25.1	منتجات معدنية إنشائية
Doors and windows	-75.1	100.8	25.1	أبواب ونوافذ
Tanks and reservoirs	-75.3	99.9	24.7	صهاريج وخزانات
Tanks, reservoirs	-75.3	99.9	24.7	خزانات وصهاريج
Other fabricated metal products	-75.4	96.4	23.7	منتجات معدنية جاهزة أخرى
Household Metal Products	-75.8	95.7	23.2	منتجات معدنية منزلية
Hand tools	-75.3	98.6	24.4	عدد يدوية
Fuel tanks and drums	-75.2	92.8	23.0	صهاريج وبراميل
Screws and fasteners	-75.2	92.0	22.8	مسامير ومشارك
General- purpose machinery	-75.4	100.8	24.8	سلع معدنية أخرى
General-purpose machinery	-75.4	99.7	24.5	الآلات المستعملة في الأغراض العامة
Engines and turbines	-75.8	91.2	22.1	المحركات والتوربينات
Internal combustion engines used in automobiles	-75.8	91.2	22.1	محركات إحتراق داخلي المستخدمة في السيارات
Water pumps	-75.7	103.7	25.2	مضخات مائية
liquids pumps	-76.6	99.6	23.3	مضخات للسوائل
Air pumps	-75.2	100.9	25.0	مضخات هواء
Taps, cocks and valves	-75.3	109.1	26.9	حنفيات ومحابس وصمامات
Lifting equipment	-75.0	101.4	25.3	معدات رفع
Fork-lift trucks; other works trucks whether or not fitted with lifting or handling equipment;	-75.0	101.4	25.3	سيارات مزودة بروفانغ شوكية وسيارات نقل أخرى
Other multi-purpose machines	-75.3	97.3	24.0	آلات أخرى متعددة الأغراض
Gases and air conditioning equipment and cooling generators	-75.7	96.8	23.5	مولدات غازات ومعدات تكييف الهواء والتبريد
Machines for cleaning bottles and spraying devices	-74.9	98.1	24.6	آلات لتنظيف الفئاني وأجهزة رش
Special-purpose machinery	-75.1	98.7	24.6	آلات مخصصة الغرض

Annual Average Wholesale Price Index
in 2017المتوسط السنوي للرقم القياسي لأسعار
الجملة لعام ٢٠١٧ م

By Section and Division and Group

حسب الأبواب و الأقسام و المجموعات

and Class

و الفئات

2014 = 100



سنة الأساس ٢٠١٤ = ١٠٠

Description	نسبة التغير %	متوسط الرقم القياسي خلال عام : Average Price Index in :		البيان
		2016	2017	
Agricultural machinery	-75.9	104.4	25.2	آلات زراعية
Agricultural Tractors	-76.3	102.8	24.4	جرارات زراعية
Mechanical appliances for projecting, dispersing or spraying liquids or powders for agriculture	-75.0	108.5	27.1	أجهزة ميكانيكية لرش السوائل والمساحيق لأغراض الزراعة
Machune-tools	-75.3	98.6	24.4	عدد آلية
Tools for working in the hand, powered	-75.6	95.5	23.3	العدد اليدوية والعدد الآلية ذات المحركات
Electrical machinery and apparatus for soldering	-75.2	99.4	24.7	آلات وأجهزة كهربائية للحام بأنواعه
Machinery for mining, quarrying and construction	-73.5	96.4	25.5	آلات عمليات التعدين واستغلال المحاجر والتشييد
Other mobile equipment (bulldozers and mechanical shovels and Studies)	-75.1	94.9	23.6	آلات أخرى متحركة (البلدوزورات والمجارف الميكانيكية والهراسات)
Sorting and screening, mineral solids	-72.9	96.8	26.2	آلات فرز وغرلة المواد المعدنية والصلبة
Machines for the production of textiles, clothing, leather	-74.3	110.0	28.3	آلات لإنتاج المنسوجات والملابس والجلود
Preparation of textile material and woven and woven machines	-74.3	110.0	28.3	آلات لتحضير المواد النسيجية وغزلها ونسجها
Domestic appliances	-75.3	97.1	24.0	أجهزة منزلية
Domestic appliances and parts thereof	-75.3	97.1	24.0	أجهزة كهربائية منزلية
Cooking appliances and plate warmers, non-electric, domestic,	-75.6	97.4	23.8	معدات طبخ وتسخين من النوع المنزلي غير كهربائية
Other special-purpose machinery	-76.1	98.5	23.5	آلات أخرى مخصصة
Other machinery for the Purpose	-76.1	98.5	23.5	آلات أخرى مخصصة الغرض
Office, accounting and computing machinery	-76.0	91.1	21.9	آلات المكاتب والمحاسبة والحساب الإلكتروني
Office and accounting machinery	-75.9	96.0	23.1	آلات المكاتب والمحاسبة
Printing machines	-75.9	95.0	22.9	آلات طباعة
Machinery and other offices	-75.5	101.6	24.9	آلات مكاتب أخرى

Annual Average Wholesale Price Index
in 2017المتوسط السنوي للرقم القياسي لأسعار
الجملة لعام ٢٠١٧ مBy Section and Division and Group
and Classحسب الأقسام و المجموعات
و الفئات

2014 = 100



سنة الأساس ٢٠١٤ = ١٠٠

Description	نسبة التغير %	متوسط الرقم القياسي خلال عام : Average Price Index in :		البيان
		2016	2017	
Computing machinery	-76.0	88.8	21.3	آلات الحاسب الإلكتروني
The laptops	-75.6	90.3	22.0	الحاسوب المحمول (لابتوب)
Storage units	-76.3	87.2	20.7	وحدات تخزين
Electrical machinery and apparatus	-75.3	97.9	24.2	آلات وأجهزة كهربائية
Electricmotors, generators and transformers	-75.5	108.5	26.6	محركات ومولدات ومحولات كهربائية
Electric motors, generators	-74.9	109.2	27.4	محركات ومولدات كهربائية
Transformers	-76.1	107.8	25.8	محولات كهربائية
Electricity distribution and control apparatus	-75.0	102.0	25.5	أجهزة توزيع الكهرباء والتحكم فيها
Parts of electricity distribution or control	-75.0	102.0	25.5	أجزاء لأجهزة توزيع الكهرباء أو التحكم فيها
Insulated wire and cable; optical fibre cables	-75.1	89.6	22.3	أسلاك وكابلات معزولة كابلات ليفية بصرية
Insulated winding wire	-75.1	89.5	22.3	أسلاك لف معزولة
Other electric conductors	-75.5	91.6	22.4	موصلات كهربائية أخرى
Primary cells and batteries	-75.9	102.2	24.6	خلايا أولية وبطاريات
Primary cells and batteries	-75.9	102.2	24.6	خلايا أولية وبطاريات
Lighting lamps	-74.8	99.8	25.1	مصابيح إضاءة
Electric lamps	-74.8	99.8	25.1	مصابيح كهربائية
Other electrical equipment and parts thereof	-76.0	93.6	22.5	معدات كهربائية أخرى وأجزاؤها
Other electrical equipment and parts thereof	-74.8	95.9	24.2	معدات كهربائية أخرى وأجزاؤها
Electrical insulators	-76.1	93.4	22.3	عازلات كهربائية
Radio, television and communication equipment and apparatus	-76.0	93.0	22.3	معدات وأجهزة الراديو والتلفزيون والاتصالات
Transmitters	-76.1	93.0	22.2	أجهزة إرسال

Annual Average Wholesale Price Index
in 2017By Section and Division and Group
and Class

2014 = 100

المتوسط السنوي للرقم القياسي لأسعار
الجملة لعام ٢٠١٧ محسب الأبواب و الأقسام و المجموعات
و الفئات

سنة الأساس ٢٠١٤ = ١٠٠

Description	نسبة التغير %	متوسط الرقم القياسي خلال عام : Average Price Index in :		البيان
		2016	2017	
Transmission apparatus for radio broadcasting or television,	-75.5	93.3	22.9	أجهزة إرسال البث الإذاعي أو التلفزيوني
Television,	-76.1	93.0	22.2	أجهزة الهاتف
Receivers	-76.5	88.9	20.9	أجهزة استقبال
Radio broadcast and television receivers	-76.5	88.9	20.9	أجهزة استقبال إذاعي وتلفزيوني
Smart cards	-74.8	102.4	25.8	بطاقات ذكية
Smart Cards	-74.8	102.4	25.8	البطاقات الذكية
Medical equipments	-75.4	97.1	23.9	الأجهزة الطبية
Medical Equipment	-75.6	98.1	23.9	معدات طبية
The diagnosis of the medical electrical	-75.5	97.9	24.0	أجهزة تشخيص كهربائية
The orthopaedic devices Jabr bone fractures	-75.3	99.3	24.5	أجهزة لتقويم الأعضاء أجهزة جبر كسور العظام
Furniture Medicine	-75.6	98.1	23.9	أثاث للطب
Tools and medical diagnosis	-75.5	94.6	23.2	أدوات وتشخيص طبية
Fluid density measurements (Hedromtrut)	-75.5	94.6	23.2	مقاييس كثافة السوائل (هيدرومترات)
Visual equipment and photographic equipment	-73.9	93.2	24.3	أجهزة بصرية ومعدات تصوير فوتوغرافي
Optical Devices	-73.5	99.6	26.4	أجهزة بصرية
Photography	-74.1	90.0	23.3	أجهزة التصوير الفوتوغرافي
Clocks and parts thereof	-75.6	105.4	25.7	الساعات وأجزاؤها
Watches	-75.6	105.4	25.7	ساعات يد
Transport equipment	-75.9	100.6	24.2	معدات النقل
Motorized vehicles and trailers	-75.9	100.6	24.2	مركبات ذات محركات ومقطورات
Motor vehicles	-75.8	100.9	24.4	المركبات ذات المحركات
Parts and accessories n.e.c. of motor vehicles	-76.7	98.7	23.0	أجزاء وتوابع غير مصنفة في موضع آخر للمركبات ذات المحركات
Other transport equipment	-74.5	92.6	23.6	معدات نقل أخرى

Annual Average Wholesale Price Index
in 2017

المتوسط السنوي للرقم القياسي لأسعار
الجملة لعام ٢٠١٧ م

By Section and Division and Group
and Class

حسب الأبواب و الأقسام و المجموعات
و الفئات

2014 = 100

سنة الأساس ٢٠١٤ = ١٠٠



Description	نسبة التغير %	متوسط الرقم القياسي خلال عام : Average Price Index in :		البيان
		2016	2017	
Two-wheel bicycles	-74.5	92.6	23.6	دراجات بعجلتين

Relative Importances For
Wholesale Price Index

By Section and Division and Group

and Class

2014 = 100

الأهمية النسبية للرقم القياسي لأسعار
الجملة

حسب الأبواب و الأقسام و المجموعات

و الفئات

سنة الأساس ٢٠١٤ = ١٠٠

Description	الأهمية النسبية	البيان
	Relative Importance	
General Index	100.000	الرقم القياسي العام
Agriculture and fishery products	8.670	منتجات الزراعة وصيد الأسماك
Products of agriculture	5.905	المنتجات الزراعية
Cereals	1.857	الحبوب
Wheat	0.588	القمح
Maize (corn)	0.359	الذرة
Barley	0.909	الشعير
Vegetables	0.739	الخضروات
Melons	0.143	البطيخ
Fruit-bearing vegetables	0.472	الخضروات المثمرة
Root, bulb or tuberous vegetables	0.124	خضروات جذرية ودرنية
Fruits	2.052	الفواكة
Tropical and subtropical fruits	1.231	الفواكة الاستوائية وشبه الاستوائية
Citrus fruits	0.251	فواكه حمضية (حمضيات)
Grape	0.102	عنب طازج
Pome fruits and stone fruits	0.469	فواكه محتوية على نوى
Seeds	0.154	البذور
Other seeds	0.154	غيرها من البذور
Potatoes	0.175	البطاطس
Potatoes	0.175	بطاطس
Coffee and derivatives	0.067	القهوة ومشتقاتها
Coffee bean Green	0.067	بن أخضر
Legumes	0.043	البقوليات
Legumes	0.043	بقوليات
Fodder	0.819	الأعلاف
Forage products	0.819	منتجات علفية
Live animals and animal products	2.422	حيوانات حية ومنتجات حيوانية
Live animals	1.703	حيوانات حية

Relative Importances For
Wholesale Price IndexBy Section and Division and Group
and Class

2014 = 100

الأهمية النسبية للرقم القياسي لأسعار
الجملةحسب الأبواب و الأقسام و المجموعات
و الفئات

سنة الأساس ٢٠١٤ = ١٠٠

Description	الأهمية النسبية	البيان
	Relative Importance	
Live cattle	0.986	أبقار حي
Other ruminants	0.717	حيوانات مجترة أخرى
Eggs	0.688	البيض
Eggs	0.688	البيض
Other animal products	0.030	منتجات حيوانية أخرى
Natural honey	0.030	عسل طبيعي
Fish and other fishing products	0.343	الأسماك ومنتجات صيد الأسماك الأخرى
Fish	0.274	الأسماك
Fresh or chilled fish	0.274	أسماك طازجة أو مبردة
Crustaceans	0.069	قشريات
Crustaceans, not frozen	0.069	قشريات غير مجمدة
Ores and Minerals	0.590	الخامات والمعادن
Stones and sand	0.590	أحجار ورمل
Stones building	0.258	أحجار بناء
Marble and other calcareous stone building	0.258	رخام وأحجار بناء جيرية أخرى
Sand	0.332	رمل
Natural sands	0.226	رمال طبيعية
Pebbles, gravel, stone broken	0.106	حصى وحصباء وكسر حجر
Food products, beverages and tobacco and textiles	17.306	المنتجات الغذائية والمشروبات والتبغ والمنسوجات
Meat, fish, fruit, vegetables, oils and fats	4.121	اللحوم والأسماك والفواكة والخضروات والزيتون والدهون
Meat and meat products	1.311	اللحوم ومنتجاتها
Meat of mammals, fresh or chilled	0.234	لحوم الثدييات طازجة أو مبردة
Meat of poultry, fresh or chilled	0.041	لحوم دواجن طازجة أو مبردة
Meat of mammals, Frozen	0.300	لحوم ثدييات مجمدة
Meat of poultry, Frozen	0.736	لحوم دواجن مجمدة
Fish and crustaceans	0.153	أسماك وقشريات
Frozen fish (excluding fish fillets and other fish meat)	0.070	أسماك مجمدة (باستثناء شرائح السمك وغيرها من لحوم الأسماك)
Tuna and canned fish	0.066	تونة وسمك معلب

Relative Importances For
Wholesale Price IndexBy Section and Division and Group
and Class

2014 = 100

الأهمية النسبية للرقم القياسي لأسعار
الجملةحسب الأبواب و الأقسام و المجموعات
و الفئات

سنة الأساس ٢٠١٤ = ١٠٠

Description	الأهمية النسبية	البيان
	Relative Importance	
Crustaceans, frozen	0.016	قشريات مجمدة
Reserved vegetables	0.310	خضروات محفوظة
Frozen vegetables, pulses and potatoes	0.135	خضروات وبقوليات وبطاطا مجمدة
Homs canned pickled problem	0.175	حمص حب معلب ومخلل مشكل
Fruit preserves	0.559	فواكة محفوظة
Dried fruit	0.011	فواكة مجففة
Fruit juices	0.422	عصائر فواكه
Fruits and other nuts reserved	0.126	فواكة وجوزيات أخرى محفوظة
Animal and vegetable oils and fats	1.788	زيوت ودهون حيوانية ونباتية
Vegetable oils	1.701	زيوت خضروات
Margarine	0.087	سمن نباتي
Dairy products	2.431	منتجات الألبان
Milk	0.593	حليب
Milk	0.563	حليب
Cream, fresh	0.030	قشدة طازجة
Other dairy products	1.838	منتجات ألبان أخرى
Milk and cream in solid forms	0.298	لبن وقشدة في صورة جامدة
Yogurt (milk Rob)	0.794	زبادي (لبن روب)
Butter	0.092	زبدة
Cheese, fresh or processed	0.501	جين طازج أو محضر
Ice cream	0.153	ايس كريم
Grain mills, starch and other food products	5.508	منتجات طواحين الحبوب والنشاء والمنتجات الغذائية الأخرى
Grain mill products	0.923	منتجات طواحين الحبوب
Wheat flour	0.188	دقيق الحنطة
Other cereal rrain products (including corn flakes)	0.063	منتجات حبوب غذائية أخرى بما فيها رقائق الذرة (كرون فليكس)
Rice crunched half or completely grinded	0.672	أرز نصف مطحون أو مطحون تماما
Animal Food	0.109	أغذية حيوانية

Relative Importances For
Wholesale Price Index

By Section and Division and Group

and Class

2014 = 100

الأهمية النسبية للرقم القياسي لأسعار
الجملة

حسب الأبواب و الأقسام و المجموعات

و الفئات

سنة الأساس ٢٠١٤ = ١٠٠

Description	الأهمية النسبية	البيان
	Relative Importance	
Preparations for animal feed	0.109	مستحضرات لتغذية الحيوانات
Bakery products	2.146	منتجات المخابز
Baklava	0.036	بقلاوة
Plain biscuits	0.520	بسكوت عادي
Pastry and Cakes	1.081	معجنات وكيك
Bread and other bakers wares	0.509	خبز ومخبوزات أخرى
Suger	0.409	السكر
Refined sugar	0.409	السكر المكرر
Cocoa, chocolate and sugar confectionery	0.405	ككاو وشوكولاته و حلويات سكرية
Chocolate	0.298	شوكولاتة
Sugary sweets	0.107	حلويات سكرية
Uncooked pasta	0.240	عجائن غير مطبوخة
Spaghetti	0.240	معكرونة
Food products n.e.c.	1.276	المنتجات الغذائية غير المصنفة في موضع آخر
Coffee and tea	0.163	بن وشاي
Spices and aromatic, processed	0.138	التوابل والنباتات العطرية مجهزة
Other food products	0.975	منتجات غذائية أخرى
Beverages	1.236	المشروبات
bottled drinks	1.236	المشروبات المعبأة
Water	0.117	المياه
Gaseous drinks	1.119	المشروبات الغازية
Tobacco products	0.359	منتجات التبغ
Tobacco products	0.359	منتجات التبغ
Cigars	0.348	سيجار
Moasel	0.011	المعسل
Spinning Yarns and Fabrics	0.531	غزل و خيوط أقمشة
Threading sewing	0.145	خيوط خياطة
Sewing thread	0.145	خيوط للحياكة

Relative Importances For
Wholesale Price IndexBy Section and Division and Group
and Class

2014 = 100

الأهمية النسبية للرقم القياسي لأسعار
الجملةحسب الأبواب و الأقسام و المجموعات
و الفئات

سنة الأساس ٢٠١٤ = ١٠٠

Description	الأهمية النسبية	البيان
	Relative Importance	
Fabric is cotton	0.009	أقمشة غير قطنية
Woven fabrics of carded wool or of carded fine animal hair	0.009	أقمشة منسوجة من صوف ممشق أو من وبر حيوانات
Cotton fabrics	0.016	أقمشة قطنية
Cotton fabrics	0.016	أقمشة قطنية
Fabrics, artificial	0.361	أقمشة اصطناعية
Fabrics, artificial	0.361	أقمشة اصطناعية
Textile articles other than apparel	0.623	الأصناف النسيجية الجاهزة باستثناء الملابس
Made-up textile articles	0.321	أصناف نسيجية جاهزة
Blankets	0.064	بطانيات
Towels	0.197	مناشف
Other made -up textile aricles	0.059	أصناف نسيجية جاهزة أخرى
Carpets and textile floor coverings	0.303	بسط وأغطية أرضيات نسيجية أخرى
Carpets and textile floor coverings, knotted	0.220	بسط وأغطية أرضيات نسيجية أخرى
Other carpets and textile floor coverings (including those of felt)	0.083	بسط أخرى وأغطية أرضيات نسيجية (بما في ذلك المصنوعة من اللباد)
Knitting Fabrics	1.332	أقمشة تريكو
Wearing apparel , except fur apparel	1.332	ملبوسات ماعدا الملبوسات الفرائية
Knitted gloves - socks	0.012	قفازات تريكو (جوارب)
Knitwear Garments	0.010	ملبوسات تريكو
Clothing of woven fabrics	1.310	ألبسة من أقمشة منسوجة
Leather and leather products; footwear	1.166	جلود ومنتجات جلدية وأحذية
Bags	0.160	الحقائب
Luggage bags, handbags	0.160	حقائب أمتعة وحقائب يدوية
Footwear	0.825	الأحذية
Footwear	0.825	أحذية
Sports footwear	0.071	الأحذية الرياضية
Sports footwear	0.071	الأحذية الرياضية
Other footwar	0.109	أحذية أخرى

Relative Importances For
Wholesale Price Index

By Section and Division and Group

and Class

2014 = 100

الأهمية النسبية للرقم القياسي لأسعار
الجملة

حسب الأبواب و الأقسام و المجموعات

و الفئات

سنة الأساس ٢٠١٤ = ١٠٠

Description	الأهمية النسبية	البيان
	Relative Importance	
Other footwear	0.109	أحذية أخرى
Other goods	33.724	سلع أخرى
Wooden Products	1.013	المنتجات الخشبية
Wooden planks	0.292	ألواح خشبية
Wooden planks	0.292	ألواح خشبية
Slabs Other (Plywood)	0.258	ألواح أخرى (أبلكاش)
Slabs Other (Plywood)	0.258	ألواح أخرى (أبلكاش)
Panels manufactured	0.325	ألواح مصنعة
Panels manufactured	0.325	ألواح مصنعة
Other wooden products	0.138	منتجات خشبية أخرى
Other wooden products	0.138	منتجات خشبية أخرى
Pulp and paper	2.229	العجائن الورقية
Pulp, paper and paperboard	2.148	عجائن الورق والورق المقوى
Newsprint	0.573	ورق صحف
Toilet paper	0.702	ورق صحي (تواليت)
Cardboard	0.154	ورق مقوى
Other paper and paperboard products	0.720	منتجات أخرى مصنوعة من الورق
Books	0.080	دفاتر
Books	0.080	دفاتر
Refined petroleum products	7.956	المنتجات النفطية المكررة
Petroleum oils	7.853	الزيوت النفطية
Motor spirit(gasolene)	5.345	كحول محركات (غازولين)
Gas oil	1.846	زيت الغاز
Lubricating petroleum	0.662	زيوت تزييق نفطية
Petroleum gases	0.103	الغازات النفطية
Petroleum gases	0.103	غازات نفطية
Basic chemicals	7.324	المواد الكيميائية الأساسية
Chemicals non-core membership	5.066	مواد كيميائية غير عضوية أساسية

Relative Importances For
Wholesale Price IndexBy Section and Division and Group
and Class

2014 = 100

الأهمية النسبية للرقم القياسي لأسعار
الجملةحسب الأبواب و الأقسام و المجموعات
و الفئات

سنة الأساس ٢٠١٤ = ١٠٠

Description	الأهمية النسبية	البيان
	Relative Importance	
Chemicals	0.160	مواد كيميائية
Chemical elements is not nec	4.906	عناصر كيميائية غير مصنفة في موضع آخر
Fertilizers and pesticides	1.229	الأسمدة ومبيدات الآفات
Mineral or chemical fertilizers,nitrogenous	0.919	أسمدة كيميائية أو معدنية ازوتية
Insecticides	0.310	مبيد حشرات
Plastics in primary forms	1.029	الدائن في أشكالها الأولية
Polymers of ethylene, in primary forms	1.029	بوليمرات إيثيلين في أشكالها الأولية
Other chemical products, artificial fibers	5.671	منتجات كيميائية أخرى وألياف اصطناعية
Paints and derivatives	1.193	الدهانات ومشتقاتها
Coverings	1.141	دهانات
Printing ink	0.052	حبر طباعة
Pharmaceutical products	3.403	المنتجات الصيدلانية
Vitamins and Steroids	0.363	بروفيتامينات (فيتامينات كاملة الفعالية) وهرمونات
Medicines therapeutic uses or preventive diplomacy	2.016	أدوية للاستخدامات العلاجية أو الوقائية
Other pharmaceutical products	1.024	منتجات صيدلانية أخرى
Toilet preparations	1.010	مستحضرات تجميل
Toilet preparations	1.010	مستحضرات تجميل
Chemical products n.e.c.	0.064	منتجات كيميائية غير مصنفة في موضع آخر
Essential oils	0.064	زيوت عطرية
Rubber and plastics products	3.112	المطاط ومنتجات اللدائن
Rubber tyres and tubes	0.775	الإطارات والأنابيب المطاطية
Tyres	0.775	إطارات
Other rubber products	0.399	منتجات مطاطية أخرى
Rubber and plastics	0.399	أنابيب ومواسير وخرطوم من مطاط
Semi-manufactures of plastics	1.206	لدائن نصف مصنوعة
Pipes and tubes, plastic	0.133	أنابيب ومواسير بلاستيك
Plates, sheets and coils and chips strip of plastics	1.073	ألواح وصفائح ولفائف ورقائق قدد من لدائن
Packaging products of plastics	0.579	منتجات تغليف مصنوعة من لدائن

Relative Importances For
Wholesale Price IndexBy Section and Division and Group
and Class

2014 = 100

الأهمية النسبية للرقم القياسي لأسعار
الجملةحسب الأبواب و الأقسام و المجموعات
و الفئات

سنة الأساس ٢٠١٤ = ١٠٠

Description	الأهمية النسبية	البيان
	Relative Importance	
Plastic bags	0.172	أكياس بلاستيكية
Plastic bottles boxes	0.407	صناديق وقوارير بلاستيكية
Other plastics prod products	0.153	منتجات لدائنية أخرى
Tableware, kitchenware, household articles	0.150	أدوات مائدة وأدوات مطبخ وغيرها من الأدوات المنزلية
Builders' ware of plastics n.e.c.	0.004	أدوات بنائين مصنوعة من لدائن
Glass and non-metallic products	4.570	المنتجات الزجاجية والغير فلزية
Glass products	0.822	المنتجات الزجاجية
Glass	0.143	زجاج
Glass fibres	0.419	ألياف زجاجية
Other glass articles	0.260	مواد زجاجية أخرى
Ceramic construction tools and other	0.248	الأدوات الخزفية الإنشائية وغيرها
Ceramic sinks, baths	0.107	مفاسل وأحواض استحمام من خزف
Ceramic household and ornamental articles	0.141	أدوات منزلية وزينية من خزف
Refractory products and construction products is thermal	0.525	منتجات حرارية ومنتجات إنشائية غير حرارية
Red brick Bricks	0.270	طوب احمر قرميد
Kicana and Ceramic and Floor	0.255	كيشاني وسراميك وارضيات
Gypsum and lime and cement	0.932	أسمنت وجير وجبس
Gypsum types	0.179	جبس بأنواعه
Cement	0.753	الإسمنت
Articles of concrete, cement and plaster	1.607	أصناف من الجبس والإسمنت والخرسانة
Non-refractory mortars and concretes	0.651	أنواع غير حرارية من البلاط والخرسانة
Items made of gypsum	0.152	أصناف مصنوعة من الجبس
Tiles Cement	0.505	بلاط أسمتني
Armed concrete pipes	0.299	انابيب اسمتنية مسلحة
The building blocks of items made of them	0.351	أحجار بناء وأصناف مصنعة منها
Marble and stone	0.120	رخام وحجر
Other worked monumentaor building stone	0.231	أحجار مشفولة أخرى للنصب أو البناء

Relative Importances For
Wholesale Price Index

By Section and Division and Group

and Class

2014 = 100

الأهمية النسبية للرقم القياسي لأسعار
الجملة

حسب الأبواب و الأقسام و المجموعات

و الفئات

سنة الأساس ٢٠١٤ = ١٠٠

Description	الأهمية النسبية	البيان
	Relative Importance	
No other metal products metal	0.084	منتجات معدنية لا فلزية أخرى
Articles of asphalt or of similar material	0.084	أصناف من الأسفلت أو من مواد مماثلة
Furniture ; other transportable goods n.e.c.	1.849	أثاث و سلع أخرى قابلة للنقل غير مصنفة في موضع آخر
Furniture	1.152	أثاث
Seats	0.088	مقاعد
Other furniture, of a kind used in offices	0.092	أصناف أثاث أخرى من النوع المستعمل في المكاتب
Other products not classified	0.798	أصناف أثاث أخرى غير مصنفة في موضع آخر
Mattresses Spring	0.174	مراتب سبرنق
Jewellery and related articles	0.336	مجوهرات وأصناف ذات صلة
Jewellery and related articles	0.336	مجوهرات وأصناف أخرى من معادن ثمينة
Sports goods	0.042	أدوات رياضة
Gymnasium or athletics articles and equipment	0.042	أصناف ومعدات للألعاب الجمباز أو ألعاب القوى
Games	0.151	ألعاب
Toys and Games non-human	0.074	دمى وألعاب غير بشرية
Video game consoles	0.077	ألعاب فيديو
Other manufactured articles n.e.c.	0.168	أصناف مصنعة أخرى غير مصنفة في موضع آخر
Ribbons Typewriter movies	0.035	أقلام وأشرطة للآلات الكاتبة
Other manufactured	0.134	أصناف أخرى
Metal products, machinery and equipment	39.709	المنتجات المعدنية والآلات والمعدات
Basic metals	8.206	الفلزات القاعدية
Products of iron or steel	5.625	منتجات من الحديد والصلب
Flat-rolled products of non-alloy steel,	3.380	منتجات مدلفنة مسطحة من الصلب
Iron rods and wires	0.775	أسلاك حديد وقضبان
Wire of iron or non-alloy steel	0.050	أسلاك من الحديد أو من الصلب غير السباتكي
Tubes, pipes and hollow profiles, of steel	1.184	أنابيب ومواسير وأشكال جوفاء من الصلب
Tubes, pipes and hollow profiles of cast-iron	0.235	أنابيب ومواسير وأشكال جوفاء من الحديد
Copper and Nickel	1.257	نحاس ونيكل
Copper	1.257	نحاس

Relative Importances For
Wholesale Price Index

By Section and Division and Group

and Class

2014 = 100

الأهمية النسبية للرقم القياسي لأسعار
الجملة

حسب الأبواب و الأقسام و المجموعات

و الفئات

سنة الأساس ٢٠١٤ = ١٠٠

Description	الأهمية النسبية	البيان
	Relative Importance	
Gold Bullion	1.324	سبائك ذهبية
Products from Alomoumnyum or aluminum alloy	1.324	منتجات من الألومونيوم أو سبائك الألومنيوم
Fabricated metal products	3.920	المنتجات المعدنية المصنوعة
Structural Metal Products	2.230	منتجات معدنية إنشائية
Doors and windows	2.230	أبواب ونوافذ
Tanks and reservoirs	0.495	صهاريج وخزانات
Tanks, reservoirs	0.495	خزانات وصهاريج
Other fabricated metal products	1.195	منتجات معدنية جاهزة أخرى
Household Metal Products	0.184	منتجات معدنية منزلية
Hand tools	0.062	عدد يدوية
Fuel tanks and drums	0.039	صهاريج وبراميل
Screws and fasteners	0.438	مسامير ومشابك
General- purpose machinery	0.471	سلع معدنية أخرى
General-purpose machinery	5.791	الآلات المستعملة في الأغراض العامة
Engines and turbines	0.064	المحركات والتوربينات
Nternal combustion engines used in automobiles	0.064	محركات إحتراق داخلي المستخدمة في السيارات
Water pumps	1.768	مضخات مائية
liquids pumps	0.620	مضخات للسوائل
Air pumps	0.441	مضخات هواء
Taps, cocks and valves	0.707	حنفيات ومحابس وصمامات
Lifting equipment	0.796	معدات رفع
Fork-lift trucks; other works trucks whetheror not fitted with lifting or handling equipment;	0.796	سيارات مزودة بروافع شوكية وسيارات نقل أخرى
Other multi-purpose machines	3.163	آلات أخرى متعددة الأغراض
Gases and air conditioning equipment and cooling generators	1.878	مولدات غازات ومعدات تكييف الهواء والتبريد
Machines for cleaning bottles and spraying devices	1.285	آلات لتنظيف القناني وأجهزة رش
Special-purpose machinery	1.683	آلات مخصصة الغرض
Agricultural machinery	0.204	آلات زراعية

Relative Importances For
Wholesale Price Index

By Section and Division and Group

and Class

2014 = 100

الأهمية النسبية للرقم القياسي لأسعار
الجملة

حسب الأبواب و الأقسام و المجموعات

و الفئات

سنة الأساس ٢٠١٤ = ١٠٠

Description	الأهمية النسبية	البيان
	Relative Importance	
Agricultural Tractors	0.146	جرارات زراعية
Mechanical appliances for projecting, dispersing or spraying liquids or powders for agriculture	0.058	أجهزة ميكانيكية لرش السوائل والمساحيق لأغراض الزراعة
Machune-tools	0.391	عدد آلية
Tools for working in the hand, powered	0.079	العدد اليدوية والعدد الآلية ذات المحركات
Electrical machinery and apparatus for soldering	0.311	آلات وأجهزة كهربائية للحام بأنواعه
Machinery for mining, quarrying and construction	0.255	آلات عمليات التعدين واستغلال المحاجر والتشييد
Other mobile equipment (bulldozers and mechanical shovels and Studies)	0.053	آلات أخرى متحركة (البلدوزرات والمجارف الميكانيكية والهراسات)
Sorting and screening, mineral solids	0.202	آلات فرز وغرلة المواد المعدنية والطينية
Machines for the production of textiles, clothing, leather	0.053	آلات لإنتاج المنسوجات والملابس والجلود
Preparation of textile material and woven and woven machines	0.053	آلات لتحضير المواد النسيجية وغزلها ونسجها
Domestic appliances	0.733	أجهزة منزلية
Domestic appliances and parts thereof	0.676	أجهزة كهربائية منزلية
Cooking appliances and plate warmers, non-electric, domestic,	0.057	معدات طبخ وتسخين من النوع المنزلي غير كهربائية
Other special-purpose machinery	0.047	آلات أخرى مخصصة
Other machinery for the Purpose	0.047	آلات أخرى مخصصة الغرض
Oddice, accounting and computing machinery	2.102	آلات المكاتب والمحاسبة والحساب الإلكتروني
Office and accounting machinery	0.674	آلات المكاتب والمحاسبة
Printing machines	0.577	آلات طباعة
Machinery and other offices	0.097	آلات مكاتب أخرى
Computing machinery	1.428	آلات الحاسب الإلكتروني
The laptops	0.732	الحاسوب المحمول (لابتوب)
Storage units	0.697	وحدات تخزين
Electrical machinery and apparatus	4.544	آلات وأجهزة كهربائية
Electricmotors, generators and transformers	1.302	محركات ومولدات ومحولات كهربائية
Electric motors, generators	0.671	محركات ومولدات كهربائية
Transformers	0.631	محولات كهربائية

Relative Importances For
Wholesale Price IndexBy Section and Division and Group
and Class

2014 = 100

الأهمية النسبية للرقم القياسي لأسعار
الجملةحسب الأبواب و الأقسام و المجموعات
و الفئات

سنة الأساس ٢٠١٤ = ١٠٠

Description	الأهمية النسبية	البيان
	Relative Importance	
Electricity distribution and control apparatus	0.529	أجهزة توزيع الكهرباء والتحكم فيها
Parts of electricity distribution or control	0.529	أجزاء لأجهزة توزيع الكهرباء أو التحكم فيها
Insulated wire and cable; optical fibre cables	1.931	أسلاك وكابلات معزولة كابلات ليفية بصرية
Insulated winding wire	1.824	أسلاك لف معزولة
Other electric conductors	0.106	موصلات كهربائية أخرى
Primary cells and batteries	0.237	خلايا أولية وبطاريات
Primary cells and batteries	0.237	خلايا أولية وبطاريات
Lighting lamps	0.247	مصابيح إضاءة
Electric lamps	0.247	مصابيح كهربائية
Other electrical equipment and parts thereof	0.298	معدات كهربائية أخرى وأجزائها
Other electrical equipment and parts thereof	0.020	معدات كهربائية أخرى وأجزائها
Electrical insulators	0.278	عازلات كهربائية
Radio, television and communication equipment and apparatus	3.185	معدات وأجهزة الراديو والتلفزيون والاتصالات
Transmitters	2.027	أجهزة إرسال
Transmission apparatus for radio broadcasting or television,	0.132	أجهزة إرسال البث الإذاعي أو التلفزيوني
Television,	1.895	أجهزة الهاتف
Receivers	0.815	أجهزة استقبال
Radio broadcast and television receivers	0.815	أجهزة استقبال إذاعي وتلفزيوني
Smart cards	0.344	بطاقات ذكية
Smart Cards	0.344	البطاقات الذكية
Medical equipments	1.741	الأجهزة الطبية
Medical Equipment	0.698	معدات طبية
The diagnosis of the medical electrical	0.177	أجهزة تشخيص كهربائية
The orthopaedic devices Jabr bone fractures	0.012	أجهزة لتقويم الأعضاء أجهزة جبر كسور العظام
Furniture Medicine	0.509	أثاث للطب
Tools and medical diagnosis	0.635	أدوات وتشخيص طبية

Relative Importances For
Wholesale Price IndexBy Section and Division and Group
and Class

2014 = 100

الأهمية النسبية للرقم القياسي لأسعار
الجملةحسب الأبواب و الأقسام و المجموعات
و الفئات

سنة الأساس ٢٠١٤ = ١٠٠

Description	الأهمية النسبية	البيان
	Relative Importance	
Fluid density measurements (Hedromtrut)	0.635	مقاييس كثافة السوائل (هيدرومترات)
Visual equipment and photographic equipment	0.208	أجهزة بصرية ومعدات تصوير فوتوغرافي
Optical Devices	0.068	أجهزة بصرية
Photography	0.140	أجهزة التصوير الفوتوغرافي
Clocks and parts thereof	0.200	الساعات وأجزائها
Watches	0.200	ساعات يد
Transport equipment	8.537	معدات النقل
Motorized vehicles and trailers	8.473	مركبات ذات محركات ومقطورات
Motor vehicles	7.242	المركبات ذات المحركات
Parts and accessories n.e.c. of motor vehicles	1.231	أجزاء وتوابع غير مصنفة في موضع آخر للمركبات ذات المحركات
Other transport equipment	0.065	معدات نقل أخرى
Two-wheel bicycles	0.065	دراجات بعجلتين

