

CONTENTS

Particulars	Page No.
Préface	26
Technical Notes	25
Tables :	
5) Relative Importance For Wholesale Price Index	18
4) Annual Wholesale Price Index	17
3) Wholesale Price Index (By Section, Division, Item)	11
2) Wholesale Price Index (By Section Division)	9
1) Wholesale Price Index (By section)	8
BAR CHART :	
1) Percent change in the Wholesale Price Index (By Section)	7

PREFACE

Wholesale Price Index (WPI). This index should enhance the value of the WPI to our The Central Department of Statistics and Information is pleased to present the expended user.

As before, the Center Department of Statistics will publish the WPI on a quarterly basis, shortly after the end of each quarter .The WPI covers the price movement of commodities in primary markets in the Kingdom of Saudi Arabia.

The CDSI has made a number of significant changes, which will make the index a better indicator of price changes than before. Some of these changes include:

- Reweighting the existing weights with more recent foreign trade and domestic production data,
- Expanding the item sample from 57 item s to more than160 items and,
- Increasing the number of reporters in the sample

The department would like to express its appreciation to all of the wholesalers who are cooperating with us in providing accurate and timely wholesale prices. It is only through their assistance and cooperation that this publication is possible.

We Sincerely hope the data in this publication is of value to the user. To this end, we welcome any comments or suggestion user may want to make.

Central Department of statistics and information
Price statistics Division
P.O. 3735 Riyadh 11481

<http://www.planning.gov.sa>
E-mail : [Info @ cds.gov.sa](mailto:Info@cds.gov.sa)

This section provides the laspeyres formula that the CDS use to calculate Wholesale price index. It also describes some of the characteristics of the index including the universe sampling procedures, weights, etc.

The wholesale price index is a measure of average price changes for goods and services sold in the primary markets of Saudi Arabia. This index measures on “pure” price change, i. e., and the change resulting from the rise and fall of prices only. Hence, changes in prices resulting from quality differences, quantity discounts, and other factors are excluded. The index measures wholesale price changes throughout the Kingdom of Saudi Arabia.

To calculate the index, the Central Department of Static’s (CDS) use a fixed weighted, laspeyres type index. The formula is shown below :

$$I_t = \frac{\sum_{i=1}^n W_{oi} = \frac{P_{ti}}{P_{oi}}}{\sum_{i=1}^n W_{oi} = \frac{P_{t-1i}}{P_{oi}}} \times I_{t-1}$$

Where

- I_t = Index at time period, t
- P_t = Prices at time period, t
- P_{t-1} = Prices at time period, t - 1
- P_o = Prices at base period, o
- W_o = Weight at base period, o
- t = Time period beginning from o,...,N
- i = Items from 1,...,n.
- I_{t-1} = Index at time period, t -1

The universe of the WPI covers all major commercial transactions carried out in the primary markets in the Kingdome of Saudi Arabia .The universe includes transactions of domestic and imported goods crude and processed materials, and agricultural and manufactured goods. Excluded from the universe are certain transactions, such as custom-built articles, works of art, interplant and intercom any sales and goods sold at retail by producer-owned retail outlets. Government purchases, except for military goods, and sales of goods are included in the universe.

Transactions carried out by commercial entities are motivated by the desire to maximize profit. With an assumption of a perfectly competitive model, in the short run, firms cannot change the level of input and the technology. In addition, prices are determined by market condition, hence. Profit maximizing firm adjusts output to the given prices so long as additional revenue is greater than additional cost ($MR > MC$). The resulting changes from the action of firms constitute the basis of prices index measurement. In these sense, a Wholesale price index becomes an output prices index and measures the percentage change in revenue received by the Transactions carried out by commercial entities are motivated by the desire to maximize profit. With an assumption of a perfectly competitive model, in the short production unit as a result of changes in prices.

The CDSI developed an item-sampling frame using SITC codes and import data from the CDSI Foreign Trade Division. The reporter-sampling frame was drawn from lists of Wholesalers in Riyadh, Jeddah and Dammam. The CDSI requires a minimum of three firms per item in the sample.

In the revised WPI, the decided to choose not less than 160 items from among ten SITC sections. There were some minor modifications to eliminate defense- related items and their values from the total. The CDS distributed the samples among section based on the relative weight of each section and division. When the distribution fell short of two item (see table 5 for descriptions of these items and relative weights), the CDS chose a minimum of two items.

In each section, the CDS selected division based on the value of divisions in the section. The CDS Ten selected them item samples based upon the item's relative value in the division. The items selected were further disaggregated in the field after conferring with the merchants.

The weight for the wholesale price index uses the import value of each item, division and section with adjustments for local production and defense related items.

نسبة التغير الى الربع الرابع 2005
%Change To 4th Qtr 2005

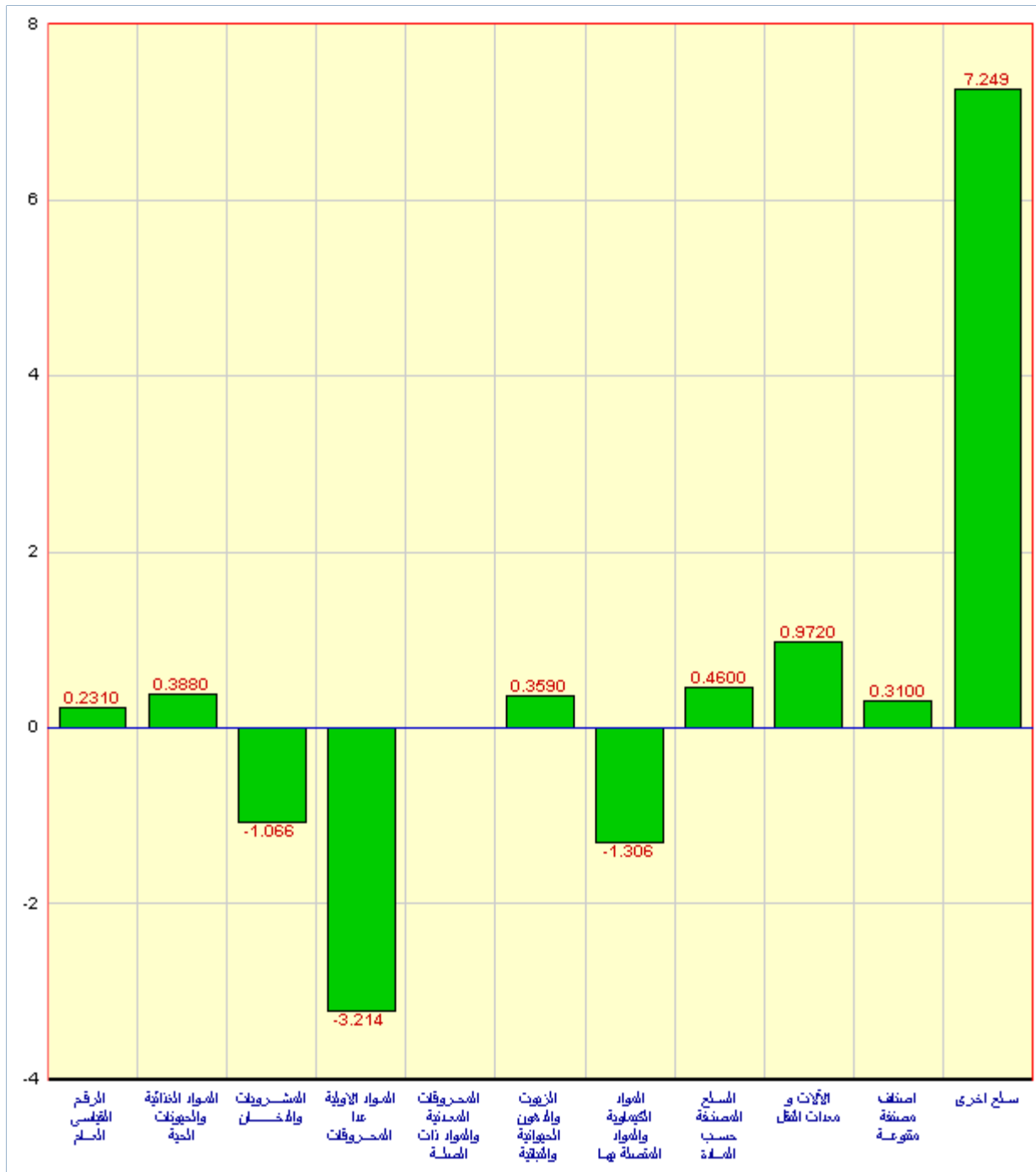


Table 1 :

(By Section)

1988 = 100

(حسب الأقسام)

سنة الأساس 1988 = 100

Description	2006	2005	2005	نسبة التغير في الربع الأول 2006 مقارنة بـ : Percent change in 1st Qtr 2006 to :		البيان
	الربع الأول 2006 1st Qtr	الربع الرابع 2005 4th Qtr	الربع الأول 2005 1st Qtr	الربع الرابع 2005 4th Qtr 2005	الربع الأول 2005 1st Qtr 2005	
GENERAL INDEX	125.7	125.4	123.1	0.2	2.1	الرقم القياسي العام
FOOD AND LIVE ANIMALS	129.4	128.9	125.8	0.4	2.9	المواد الغذائية والحيوانات الحية
BEVERAGES AND TOBACCO	129.1	130.4	129.8	-1.1	-0.6	المشروبات والدخان
CRUDE MATERIALS	180.1	186.1	189.3	-3.2	-4.8	المواد الأولية عدا المحروقات
MINERALS AND FUELS	216.1	216.1	212.7	0.0	1.6	المحروقات المعدنية والمواد ذات الصلة
OILS AND FATS	114.6	114.2	114.1	0.4	0.4	الزيوت والدهون الحيوانية والنباتية
CHEMICALS	136.0	137.8	133.9	-1.3	1.6	المواد الكيماوية والمواد المتصلة بها
MANUFACTURED GOODS	118.1	117.5	117.0	0.5	0.9	السلع المصنفة حسب المادة
MACHINERY AND	113.2	112.1	109.3	1.0	3.5	الآلات و معدات النقل
MISC. MANUFACTURED	100.4	100.0	96.7	0.3	3.8	اصناف مصنفة متنوعة
OTHER COMMODITIES	121.5	113.3	100.1	7.2	21.4	سلع اخرى

Table ٢ :

(By Section and Division)

(حسب الأقسام و الفصول)

١٩٨٨ = ١٠٠

سنة الأساس ١٩٨٨ = ١٠٠

Description	٢٠٠٦	٢٠٠٥	٢٠٠٥	نسبة التغير في الربع الأول ٢٠٠٦ مقارنة بـ : Percent change in 1st Qtr ٢٠٠٦ to :		البيان
	الربع الأول	الربع الرابع	الربع الأول	الربع الرابع ٢٠٠٥	الربع الأول ٢٠٠٥	
	1st Qtr	4th Qtr	1st Qtr	4th Qtr ٢٠٠٥	1st Qtr ٢٠٠٥	
GENERAL INDEX	١٢٥,٧	١٢٥,٤	١٢٣,١	٠,٢	٢,١	الرقم القياسي العام
FOOD AND LIVE ANIMALS	١٢٩,٤	١٢٨,٩	١٢٥,٨	٠,٤	٢,٩	المواد الغذائية والحيوانات الحية
LIVE ANIMALS	١٤٥,٦	١٤٥,٦	١٤٢,٥	٠,٠	٢,٢	حيوانات حية
MEAT AND MEAT PREPAR	١٢٦,٤	١٢٧,٧	١٢١,٧	-١,٠	٣,٩	لحوم ومحضرات لحوم
DAIRY PRODUCTS AND	١٠٨,٥	١٠٧,١	١٠٦,٥	١,٣	١,٨	منتجات البان
FISH AND CRUSTACEANS	١٧٧,٩	١٦٢,٤	١٤٩,٦	٩,٥	١٨,٩	اسماك وقشريات
CEREALS AND CEREAL	٩٣,٥	٩٣,٤	٩٣,٤	٠,١	٠,١	حبوب ومحضرات الحبوب
VEGETABLES AND FRUITS	١٤٧,٤	١٤٧,٤	١٤١,٨	٠,٠	٤,٠	الخضروات والفواكة
SUGAR AND SUGAR	١٢٢,٥	١١٤,٠	١٠٧,٧	٧,٥	١٣,٨	سكر ومحضرات سكرية
COFFEE AND TEA	١٠٨,٢	١٠٨,٥	١٠٧,٤	-٠,٣	٠,٧	قهوة وشاي
ANIMAL FEED	١٠٧,٢	١٠٧,٤	١٠٧,٥	-٠,١	-٠,٣	اعلاف وجريش
FOOD PREPARATIONS	١٠٠,٥	١٠٢,٠	١٠١,١	-١,٥	-٠,٦	محضرات غذائية
BEVERAGES AND TOBACCO	١٢٩,١	١٣٠,٤	١٢٩,٨	-١,١	-٠,٦	المشروبات والدخان
BEVERAGES	١٠٤,٦	١٠٧,١	١٠٧,١	-٢,٣	-٢,٣	مشروبات
TOBACCO	١٥٩,١	١٥٩,١	١٥٧,٧	٠,٠	٠,٩	تبغ
CRUDE MATERIALS	١٨٠,١	١٨٦,١	١٨٩,٣	-٣,٢	-٤,٨	المواد الاولية عدا المحروقات
WOOD	١٨٠,١	١٨٦,١	١٨٩,٣	-٣,٢	-٤,٨	أخشاب
MINERALS AND FUELS	٢١٦,١	٢١٦,١	٢١٢,٧	٠,٠	١,٦	المحروقات المعدنية والمواد ذات الصلة
PETROLEUM	٢٥١,٠	٢٥١,٠	٢٤٥,٠	٠,٠	٢,٥	المنتجات البترولية والمواد ذات الصلة
NATURAL GAS	٩٩,٧	٩٩,٧	٩٩,٧	٠,٠	٠,٠	غاز طبيعي
ELECTRIC CURRENT	٢٠٠,٠	٢٠٠,٠	٢٠٠,٠	٠,٠	٠,٠	الكهرباء
OILS AND FATS	١١٤,٦	١١٤,٢	١١٤,١	٠,٤	٠,٤	الزيوت والدهون الحيوانية والنباتية
VEGETABLE OILS AND FATS	١١٤,٦	١١٤,٢	١١٤,١	٠,٤	٠,٤	زيوت ودهون نباتية
CHEMICALS	١٣٦,٠	١٣٧,٨	١٣٣,٩	-١,٣	١,٦	المواد الكيماوية والمواد المتصلة بها
ORGANIC CHEMICALS	١٢٤,٣	١١١,٦	١٢٨,٠	١١,٣	-٢,٩	مواد كيماوية
INORGANIC CHEMICALS	١١٧,١	١٣١,٤	١١٠,٤	-١٠,٩	٦,١	غازات صناعية
DYEING, TANNING	١١٣,٧	١١٤,٦	١٠٨,٥	-٠,٨	٤,٨	طلاء منازل
PHARMACEUTICAL	١٢٣,٧	١٢٣,٩	١١٣,٧	-٠,١	٨,٨	ادوية
PERFUME AND SOAP	١٠٧,٩	١٠٧,٣	١٠٧,٧	٠,٦	٠,١	عطور وصابون
FERTILIZERS	١٢٦,٣	١٣٣,١	١٢٩,٨	-٥,١	-٢,٧	اسمدة
POLYETHYLENE	١١٢,١	١١٦,٤	١١٤,٢	-٣,٧	-١,٨	بولين اثيلين وكلوركس

Table ٢ :

(By Section and Division)

(حسب الأقسام و الفصول)

١٩٨٨ = ١٠٠

سنة الأساس ١٩٨٨ = ١٠٠

Description	٢٠٠٦	٢٠٠٥	٢٠٠٥	نسبة التغير في الربع الأول ٢٠٠٦ مقارنة بـ : Percent change in 1st Qtr ٢٠٠٦ to :		البيان
	الربع الأول	الربع الرابع	الربع الأول	الربع الرابع ٢٠٠٥	الربع الأول ٢٠٠٥	
	1st Qtr	4th Qtr	1st Qtr	4th Qtr ٢٠٠٥	1st Qtr ٢٠٠٥	
PLASTIC CONTAINERS	١١٧,٥	١١٧,٥	١١٢,٨	٠,٠	٤,١	أوعية بلاستيكية
CHEMICAL MATERIALS	١٠٧,٧	١٠٦,٨	١٠٥,٨	٠,٩	١,٨	مبيدات حشرية
MANUFACTURED GOODS	١١٨,١	١١٧,٥	١١٧,٠	٠,٥	٠,٩	السلع المصنفة حسب المادة
RUBBER MATERIALS	١٠١,٦	٩٨,٠	٩٥,٠	٣,٧	٦,٩	منتجات مطاطية
WOOD PRODUCTS	١٢٠,٢	١١٩,٥	١٢٠,٧	٠,٦	-٠,٤	منتجات اخشاب
PAPER PRODUCTS	٩٥,٦	٩٥,٨	٩٥,٠	-٠,١	٠,٧	منتجات ورقية
TEXTILE FABRICS AND YARN	٩٦,٢	٩٦,٢	٩٦,٥	٠,٠	-٠,٢	منسوجات
NON-METALLIC MINERALS	١٢٩,٤	١٢٨,٣	١٢٦,٥	٠,٨	٢,٣	منتجات معدنية لافلزنية
IRON AND STEEL	١٢٢,٠	١٢٤,١	١٢٨,١	-١,٧	-٤,٨	حديد وصلب
NON-FERROUS METALS	١٢٧,١	١٢٠,٠	١١٢,١	٦,٠	١٣,٤	الواح وصفائح معدنية
METAL	٩٨,٧	٩٧,٤	٩٦,٥	١,٣	٢,٣	منتجات معدنية اخرى
MACHINERY AND	١١٣,٢	١١٢,١	١٠٩,٣	١,٠	٣,٥	الالات و معدات النقل
GENERATORS	٩٠,٤	٩٠,١	٩٠,٥	٠,٤	-٠,٢	الات و معدات توليد الطاقة
SPECIALIZED MACHINERY	١٠٢,٤	١٠٢,٢	١٠٢,٢	٠,١	٠,٢	الات خاصة
INDUSTRIAL MACHINES	١٠٣,٠	١٠٢,٨	١٠٢,٣	٠,٢	٠,٧	الات و معدات صناعية
OFFICE MACHINES	٥٤,٩	٥٤,٤	٥١,١	٠,٩	٧,٤	ادوات مكتبية
TELECOMMUNICATIONS	٧٠,٠	٧٠,٠	٧٠,٤	-٠,١	-٠,٦	معدات واجهزة لاسلكية مرئية و سمعية
ELECTRICAL MACHINERY	١٢٥,٢	١٢٢,٩	١١٣,٧	١,٨	١٠,١	اجزاء و ادوات الات كهربائية
ROAD VEHICLES	١٣١,٨	١٣٠,١	١٢٧,٤	١,٣	٣,٥	سيارات وقطع غيارها
MISC. MANUFACTURED	١٠٠,٤	١٠٠,٠	٩٦,٧	٠,٣	٣,٨	اصناف مصنفة متنوعة
SANITARY PLUMBING AND	١٠٠,٧	٩٩,٣	٩٨,١	١,٤	٢,٦	احواض ومصابيح انارة
FURNITURE	٧٢,٠	٧٢,١	٧٢,٦	-٠,١	-٠,٨	اثاث
APPAREL	١٠٧,٩	١٠٨,٢	١٠٧,٧	-٠,٢	٠,٢	ملبوسات ومستلزماتها
FOOTWEAR	٨٧,٠	٨٧,٠	٨٨,٣	٠,٠	-١,٤	احذية
SCIENTIFIC INSTRUMENTS	١٢٥,٨	١٢٥,٨	١٢٥,٨	٠,٠	٠,٠	اجهزة طبية
PHOTOGRAPHIC	١٠٣,٩	١٠٣,٩	١٠١,٨	-٠,١	٢,٠	ساعات واجهزة تصوير
MISC. MANUFACTURED	١٠٧,١	١٠٦,١	٩٥,٦	٠,٩	١٢,٠	سلع مصنعة اخرى
OTHER COMMODITIES	١٢١,٥	١١٣,٣	١٠٠,١	٧,٢	٢١,٤	سلع اخرى
ZOO ANIMALS	١٠٦,١	١٠٦,١	١٠٦,١	٠,٠	٠,٠	حيوانات حية
GOLD, BULK	١٢٢,١	١١٣,٧	١٠٠,١	٧,٤	٢٢,٠	ذهب بشكل كتل

Table ٣ :

(By Section and Division and Item)

(حسب الأقسام و الفصول و البنود)

١٩٨٨ = ١٠٠

سنة الأساس ١٩٨٨ = ١٠٠

Description	٢٠٠٦	٢٠٠٥	٢٠٠٥	نسبة التغير في الربع الأول ٢٠٠٦ مقارنة بـ : مقارنة بـ : Percent change in 1st Qtr ٢٠٠٦ to :		البيان
	الربع الأول	الربع الرابع	الربع الأول	الربع الرابع ٢٠٠٥	الربع الأول ٢٠٠٥	
	1st Qtr	4th Qtr	1st Qtr	4th Qtr ٢٠٠٥	1st Qtr ٢٠٠٥	
GENERAL INDEX	١٢٥,٧	١٢٥,٤	١٢٣,١	٠,٢	٢,١	الرقم القياسي العام
FOOD AND LIVE ANIMALS	١٢٩,٤	١٢٨,٩	١٢٥,٨	٠,٤	٢,٩	المواد الغذائية والحيوانات الحية
LIVE ANIMALS	١٤٥,٦	١٤٥,٦	١٤٢,٥	٠,٠	٢,٢	حيوانات حية
BOVINE ANIMALS	١٣٠,٧	١٢٩,٢	١٢٤,٦	١,١	٤,٩	بقرة حية
LIVE SHEEP	١٧٦,٩	١٧٩,١	١٧٥,٥	-١,٣	٠,٨	ضأن حى
LIVE GOATS	١٣٩,٩	١٤١,٨	١٤٤,٢	-١,٤	-٣,٠	ماعز حى
LIVE POULTRY	٩٩,٤	٩٨,٤	٩٧,٥	١,٠	٢,٠	دواجن حية
MEAT AND MEAT PREPAR	١٢٦,٤	١٢٧,٧	١٢١,٧	-١,٠	٣,٩	لحوم ومحضرات لحوم
FRSH/FROZ BOVINE MEAT	١٣٢,٣	١٣١,٩	١٣١,٥	٠,٣	٠,٦	لحوم البقر
FRSH/FROZ SHEEP MEAT	١٢٦,٠	١٢٥,٥	١٢٣,٩	٠,٤	١,٦	لحم غنم
FRESH POULTRY	١٢١,٥	١٢٤,٧	١١٣,١	-٢,٦	٧,٤	لحوم الدواجن
DAIRY PRODUCTS AND	١٠٨,٥	١٠٧,١	١٠٦,٥	١,٣	١,٨	منتجات البان
FRESH MILK	٦٦,٥	٦٣,٧	٦٧,٣	٤,٣	-١,٣	لبن طازج
POWDER MILK	١٣٨,٣	١٣٦,٩	١٣٢,١	١,١	٤,٧	حليب بودرة
CONCENTRATED MILK AND	١٠٠,١	١٠٠,٦	١٠١,٥	-٠,٥	-١,٤	لبن او حليب محضر من الحليب المسحوق
BUTTER	١٢٣,٨	١٢٣,٨	١١٨,٩	٠,٠	٤,١	زبد
CHEESE AND CURD	١٤٠,٧	١٣٦,٧	١٣٥,٥	٢,٩	٣,٩	الاجبان وانواعها ولبن الزبادى
EGGS	١١١,٦	١١٢,٧	١١٠,٩	-١,٠	٠,٦	بيض
FISH AND CRUSTACEANS	١٧٧,٩	١٦٢,٤	١٤٩,٦	٩,٥	١٨,٩	اسماك وقشريات
FRESH FISH	٢١٠,١	١٨٨,٠	١٧٤,٢	١١,٨	٢٠,٦	أسماك طازجة
SHRIMP	١١٩,٨	١١٦,٢	١٠٥,١	٣,١	١٣,٩	روبيان
CEREALS AND CEREAL	٩٣,٥	٩٣,٤	٩٣,٤	٠,١	٠,١	حبوب ومحضرات الحبوب
WHEAT	٩٧,٨	٩٧,٨	٩٧,٨	٠,٠	٠,٠	قمح
RICE	٨٢,١	٨١,٢	٨١,٤	١,١	٠,٨	ارز
BARLEY	٨٢,٣	٨٢,٣	٨٢,٣	٠,٠	٠,٠	شعير
FLOUR	٩١,٧	٩١,٧	٩١,٧	٠,٠	٠,٠	دقيق
PASTRY AND BISCUITS	١٠٤,٠	١٠٤,٠	١٠٤,٠	٠,٠	٠,٠	فطائر ويسكويت
VEGETABLES AND FRUITS	١٤٧,٤	١٤٧,٤	١٤١,٨	٠,٠	٤,٠	الخضروات والفواكة
POTATOES	٨٨,٢	٩٠,٥	١٠١,٣	-٢,٦	-١٣,٠	بطاطس
Tomato	١٠٢,٤	١١٠,٠	٩٢,٣	-٦,٩	١١,٠	طماطم مستورد
OTHER VEGETABLES	١٠٤,٧	٩٥,٦	٩٢,٢	٩,٦	١٣,٦	باميا
ONIONS	١١٧,٣	١١٤,١	١١٢,٥	٢,٨	٤,٣	بصل

Table ٣ :

(By Section and Division and Item)

(حسب الأقسام و الفصول و البنود)

١٩٨٨ = ١٠٠

سنة الأساس ١٩٨٨ = ١٠٠

Description	٢٠٠٦	٢٠٠٥	٢٠٠٥	نسبة التغير في الربع الأول ٢٠٠٦ مقارنة بـ : Percent change in 1st Qtr ٢٠٠٦ to :		البيان
	الربع الأول	الربع الرابع	الربع الأول	الربع الرابع ٢٠٠٥	الربع الأول ٢٠٠٥	
	1st Qtr	4th Qtr	1st Qtr	4th Qtr ٢٠٠٥	1st Qtr ٢٠٠٥	
CUCUMBERS	٥٥,٢	٦٢,٨	٤٧,٥	-١٢,١	١٦,٠	خيار
ORANGES	١٠٤,١	١٠٧,٤	١١٢,٧	-٣,١	-٧,٦	برتقال
APPLES	١١١,٧	١١٢,٨	١٢٠,٧	-٠,٩	-٧,٤	تفاح
GRAPES	١٨٤,٩	١٨٠,٢	١٥٣,٠	٢,٦	٢٠,٨	عنب
DATES	١٠١,٥	١٠٠,٤	٩٨,٧	١,٢	٢,٩	تمر طازج او جاف
MELON	٢٦٤,٨	٢٦٤,٨	٢٦٦,٠	٠,٠	-٠,٥	بطيخ
ORANGE JUICE	٩٥,٥	٩٥,٥	٩٤,٢	٠,٠	١,٣	عصير برتقال
OTHER FRUIT JUICE	٩٥,٤	٩٥,٤	٩٤,١	٠,٠	١,٣	عصير مشكل
SUGAR AND SUGAR	١٢٢,٥	١١٤,٠	١٠٧,٧	٧,٥	١٣,٨	سكر ومحضرات سكرية
SUGAR	١٢٢,٥	١١٤,٠	١٠٧,٧	٧,٥	١٣,٨	سكر
COFFEE AND TEA	١٠٨,٢	١٠٨,٥	١٠٧,٤	-٠,٣	٠,٧	قهوة وشاي
COFFEE BEANS	٨٨,٢	٨٩,٠	٨٦,٠	-٠,٩	٢,٦	بن
TEA	١٢٠,٨	١٢٠,٩	١٢١,٠	٠,٠	-٠,٢	شاي
ANIMAL FEED	١٠٧,٢	١٠٧,٤	١٠٧,٥	-٠,١	-٠,٣	اعلاف وجريش
FODDER	١١٧,١	١١٧,٣	١١٧,٧	-٠,٢	-٠,٥	اعلاف
BRAN	١٠٢,٤	١٠٢,٥	١٠٢,٥	-٠,١	-٠,١	جريش
FOOD PREPARATIONS	١٠٠,٥	١٠٢,٠	١٠١,١	-١,٥	-٠,٦	محضرات غذائية
MINCED MEAT	١٠٠,٥	١٠٢,٠	١٠١,١	-١,٥	-٠,٦	لحم مفروم
BEVERAGES AND TOBACCO	١٢٩,١	١٣٠,٤	١٢٩,٨	-١,١	-٠,٦	المشروبات والدخان
BEVERAGES	١٠٤,٦	١٠٧,١	١٠٧,١	-٢,٣	-٢,٣	مشروبات
CARBONATED DRINKS	١٠٤,٦	١٠٧,١	١٠٧,١	-٢,٣	-٢,٣	مياة غازية
TOBACCO	١٥٩,١	١٥٩,١	١٥٧,٧	٠,٠	٠,٩	تبغ
CIGARETTES	١٥٩,١	١٥٩,١	١٥٧,٧	٠,٠	٠,٩	سجاير
CRUDE MATERIALS	١٨٠,١	١٨٦,١	١٨٩,٣	-٣,٢	-٤,٨	المواد الاولية عدا المحروقات
WOOD	١٨٠,١	١٨٦,١	١٨٩,٣	-٣,٢	-٤,٨	أخشاب
WOOD PLANKS, PINEAL	١١٤,٩	١١٥,٤	١١٤,٧	-٠,٥	٠,٢	الواح خشب من فصيلة الصنوبرات
WOOD , SAWN (HARDWOOD)	١٨٥,٧	١٩٢,٣	١٩٦,٠	-٣,٥	-٥,٣	خشب منشور صلد قاسي
MINERALS AND FUELS	٢١٦,١	٢١٦,١	٢١٢,٧	٠,٠	١,٦	المحروقات المعدنية والمواد ذات الصلة
PETROLEUM	٢٥١,٠	٢٥١,٠	٢٤٥,٠	٠,٠	٢,٥	المنتجات البترولية والمواد ذات الصلة
CRUDE PETROLEUM	٣٨٤,١	٣٨٤,١	٣٤٩,٢	٠,٠	١٠,٠	بترول خام
BENZENE	١٧٩,٣	١٧٩,٣	١٧٩,٣	٠,٠	٠,٠	بنزين
GASOLINE	٣٨٢,٤	٣٨٢,٤	٣٨٢,٤	٠,٠	٠,٠	ديزل

(By Section and Division and Item)

(حسب الأقسام و الفصول و البنود)

١٩٨٨ = ١٠٠

سنة الأساس ١٩٨٨ = ١٠٠

Description	٢٠٠٦	٢٠٠٥	٢٠٠٥	نسبة التغير في الربع الأول ٢٠٠٦ مقارنة بـ : Percent change in 1st Qtr ٢٠٠٦ to :		البيان
	الربع الأول	الربع الرابع	الربع الأول	الربع الرابع ٢٠٠٥	الربع الأول ٢٠٠٥	
	1st Qtr	4th Qtr	1st Qtr	4th Qtr ٢٠٠٥	1st Qtr ٢٠٠٥	
KEROSENE	٢٥١,٦	٢٥١,٦	٢٥١,٦	٠,٠	٠,٠	كيروسين - زيت الكاز
DIESEL FUEL	١٨٣,٣	١٨٣,٣	١٨٣,٣	٠,٠	٠,٠	وقود طائرات
GAS, OILS	٢٥٠,٠	٢٥٠,٠	٢٥٠,٠	٠,٠	٠,٠	زيوت الغاز - سولار
FUEL OILS	١١٠,٠	١١٠,٠	١٠٠,٠	٠,٠	١٠,٠	زيوت وقود
BITUMINOUS MIXTURES	٢٠٠,٠	٢٠٠,٠	٢٠٠,٠	٠,٠	٠,٠	مخاليط قارية اساسها الاسفلت
NATURAL GAS	٩٩,٧	٩٩,٧	٩٩,٧	٠,٠	٠,٠	غاز طبيعي
NATURAL GAS	٩٩,٧	٩٩,٧	٩٩,٧	٠,٠	٠,٠	غاز طبيعي
ELECTRIC CURRENT	٢٠٠,٠	٢٠٠,٠	٢٠٠,٠	٠,٠	٠,٠	الكهرباء
ELECTRIC CURRENT	٢٠٠,٠	٢٠٠,٠	٢٠٠,٠	٠,٠	٠,٠	تيار كهربائي
OILS AND FATS	١١٤,٦	١١٤,٢	١١٤,١	٠,٤	٠,٤	الزيوت والدهون الحيوانية والنباتية
VEGETABLE OILS AND FATS	١١٤,٦	١١٤,٢	١١٤,١	٠,٤	٠,٤	زيوت ودهون نباتية
SOYBEAN, COTTONSEED	١٢٦,٧	١٢٦,٧	١٢٨,١	٠,٠	-١,١	زيت تمر النخيل
CORN OILS	١١٠,٦	١١٠,١	١٠٩,٨	٠,٥	٠,٨	زيوت نباتية - زيت ذرة
CHEMICALS	١٣٦,٠	١٣٧,٨	١٣٣,٩	-١,٣	١,٦	المواد الكيماوية والمواد المتصلة بها
ORGANIC CHEMICALS	١٢٤,٣	١١١,٦	١٢٨,٠	١١,٣	-٢,٩	مواد كيماوية
ETHYLENE	٥٤,٠	٤٧,٠	٥٦,٣	١٥,٠	-٤,١	اثيلين
METHANOL	١٦٥,٨	١٤٩,٤	١٦٠,٩	١١,٠	٣,١	كحول المثلث - الميثانول
ETHANEDIOL	٧٤,٦	٧٢,١	٨٢,٠	٣,٦	-٩,٠	ايثيلين دايكلورايد
INORGANIC CHEMICALS	١١٧,١	١٣١,٤	١١٠,٤	-١٠,٩	٦,١	غازات صناعية
OXYGEN, NITROGEN	٨٧,٥	٨٦,٧	٨٦,٧	٠,٩	٠,٩	اكسجين - نتروجين - هيدروجين
NITRITES	١٩١,٠	٢٤٨,٤	١٦٧,٦	-٢٣,١	١٤,٠	نشادر (امونيا هيدروجية)
DYEING, TANNING	١١٣,٧	١١٤,٦	١٠٨,٥	-٠,٨	٤,٨	طلاء منازل
OTHER PAINTS AND	١١١,٨	١١٣,٢	١٠٧,٨	-١,٣	٣,٧	دهانات
PIGMENTS (FOR CEREMICS)	١١٤,٧	١١٥,٤	١٠٩,٠	-٠,٦	٥,٢	معجون لطلاء المنازل
PHARMACEUTICAL	١٢٣,٧	١٢٣,٩	١١٣,٧	-٠,١	٨,٨	ادوية
MEDICAMENTS	١٢٣,٧	١٢٣,٩	١١٣,٧	-٠,١	٨,٨	ادوية للطب البشرى
PERFUME AND SOAP	١٠٧,٩	١٠٧,٣	١٠٧,٧	٠,٦	٠,١	عطور وصابون
PERFUME	١٠٣,٨	١٠٣,١	١٠٤,١	٠,٦	-٠,٣	عطور
SOAP	١١٤,٤	١١٣,٩	١١٣,٥	٠,٥	٠,٨	صابون
FERTILIZERS	١٢٦,٣	١٣٣,١	١٢٩,٨	-٥,١	-٢,٧	اسمدة
CHEMICAL FERTILIZERS	١٢٦,٣	١٣٣,١	١٢٩,٨	-٥,١	-٢,٧	اسمدة كيماوية
POLYETHYLENE	١١٢,١	١١٦,٤	١١٤,٢	-٣,٧	-١,٨	بولين اثيلين وكلوركس

Table ٣ :

(By Section and Division and Item)

(حسب الأقسام و الفصول و البنود)

١٩٨٨ = ١٠٠

سنة الأساس ١٩٨٨ = ١٠٠

Description	٢٠٠٦	٢٠٠٥	٢٠٠٥	نسبة التغير في الربع الأول ٢٠٠٦ مقارنة بـ : Percent change in 1st Qtr ٢٠٠٦ to :		البيان
	الربع الأول	الربع الرابع	الربع الأول	الربع الرابع ٢٠٠٥	الربع الأول ٢٠٠٥	
	1st Qtr	4th Qtr	1st Qtr	4th Qtr ٢٠٠٥	1st Qtr ٢٠٠٥	
POLYETHYLENE	١٠٨,٥	١١١,٢	١٠٨,٤	-٢,٥	٠,١	بولين اثيلين
OTHER POLYMERS	٩٥,٦	١٠٣,٦	١٠٤,٠	-٧,٧	-٨,١	كلوركس للغسيل
PLASTIC CONTAINERS	١١٧,٥	١١٧,٥	١١٢,٨	٠,٠	٤,١	أوعية بلاستيكية
MONOMFILAMENT	١١٧,٥	١١٧,٥	١١٢,٨	٠,٠	٤,١	اكياس بلاستيك للقمامة وغيرها
CHEMICAL MATERIALS	١٠٧,٧	١٠٦,٨	١٠٥,٨	٠,٩	١,٨	مبيدات حشرية
INSECTICIDES	١٠٧,٧	١٠٦,٨	١٠٥,٨	٠,٩	١,٨	مبيدات حشرية
MANUFACTURED GOODS	١١٨,١	١١٧,٥	١١٧,٠	٠,٥	٠,٩	السلع المصنفة حسب المادة
RUBBER MATERIALS	١٠١,٦	٩٨,٠	٩٥,٠	٣,٧	٦,٩	منتجات مطاطية
RUBBER PIPING AND TIRES	٨٨,٥	٨٨,٥	٩٢,١	٠,٠	-٣,٩	انابيب مطاطية
WOOD PRODUCTS	١٢٠,٢	١١٩,٥	١٢٠,٧	٠,٦	-٠,٤	اطارات
PLYWOOD	١٣١,٤	١٣٠,٤	١٣١,٩	٠,٨	-٠,٤	منتجات اخشاب
WINDOWS AND DOOR	١٠٠,٠	٩٩,٨	١٠٠,٥	٠,٢	-٠,٥	خشب أبلكاش
PAPER PRODUCTS	٩٥,٦	٩٥,٨	٩٥,٠	-٠,١	٠,٧	اطارات للأبواب و الشبابيك
PRINTING PAPER	٨٦,٥	٨٨,٤	٨٥,٩	-٢,٢	٠,٨	منتجات ورقية
OTHER PAPER PRODUCTS	٩٦,٠	٩٦,٠	٩٦,٠	٠,٠	٠,٠	ورق طباعة - (ورق تصوير)
BOXES AND CARTONS	١٥٠,٢	١٤٩,٥	١٤٥,٨	٠,٥	٣,١	صحف حائط
NOTEBOOKS, ACCOUNT	٧١,٠	٧١,٠	٧٠,٤	٠,٠	٠,٨	علب من ورق مقوى (كراتين)
TOILET PAPER	٩٥,٨	٩٥,٦	٩٥,٠	٠,٢	٠,٨	سجلات ودفاتر
PAPER TRAYS AND DISHES	٥٩,٨	٥٧,٦	٥٩,٥	٣,٨	٠,٥	ورق صحى
SANITARY TOWELS	٧٢,٢	٧٢,٢	٧٢,٦	٠,٠	-٠,٥	اطباق وصحون واقداح من الورق
WALL PAPER	٧٤,٥	٧٣,٩	٧٧,١	٠,٧	-٣,٣	حفاظ اطفال
TEXTILE FABRICS AND YARN	٩٦,٢	٩٦,٢	٩٦,٥	٠,٠	-٠,٢	ورق جدران
SYNTHETIC FABRICS,	٨٦,٦	٨٦,٦	٨٧,٩	٠,٠	-١,٥	منسوجات
FABRICS OF SEVERAL	١٠٢,١	١٠١,٤	١٠٢,١	٠,٧	٠,٠	نسيج بوليستر
WOOLEN FABRICS	١١٢,٤	١١٢,٤	١١١,٧	٠,٠	٠,٦	نسيج مركب من عدة مواد
EMBROIDERY	١٤٦,٤	١٤٨,٠	١٤٨,٠	-١,١	-١,١	نسيج صوف
BONDED - FIBER FABRICS	١٠٣,٩	١٠٣,٩	٩٦,٦	٠,٠	٧,٥	مطرزات - او شرائط (دانتيلا)
SACKS AND BAGS	٧٣,٧	٧٣,٨	٧٢,٢	-٠,٢	٢,١	اسلاك خياطة
TARPAULINS AND SAILS	١٢٠,٤	١٢٠,٠	١١٥,٦	٠,٣	٤,٢	اكياس تعبئة وتغليف وخياش
TRAVELLING RUGS	١٠١,٩	١٠١,٥	١٠١,٠	٠,٤	٠,٩	اغشية بضائع وخيام
BED AND TABLE LINENS.	٩٠,٠	٩٠,٢	٩٠,١	-٠,٢	-٠,١	احرمة وبطانيات -
						مفارش اسرة

Table ٣ :

(By Section and Division and Item)

(حسب الأقسام و الفصول و البنود)

١٩٨٨ = ١٠٠

سنة الأساس ١٩٨٨ = ١٠٠

Description	٢٠٠٦	٢٠٠٥	٢٠٠٥	نسبة التغير في الربع الأول ٢٠٠٦ مقارنة بـ : Percent change in 1st Qtr ٢٠٠٦ to :		البيان
	الربع الأول	الربع الرابع	الربع الأول	الربع الرابع ٢٠٠٥	الربع الأول ٢٠٠٥	
	1st Qtr	4th Qtr	1st Qtr	4th Qtr ٢٠٠٥	1st Qtr ٢٠٠٥	
WOOL CARPETS AND RUGS	٦٩,٠	٦٨,٨	٦٨,٨	٠,٢	٠,٣	سجاد وبسط (زل)
CARPETS AND CARPETING	١٠٥,٥	١٠٥,٥	١٠٥,٣	٠,٠	٠,١	سجاد بالمتري (موكيت)
NON-METALLIC MINERALS	١٢٩,٤	١٢٨,٣	١٢٦,٥	٠,٨	٢,٣	منتجات معدنية لافلزنية
PORTLAND CEMENT	١٤١,٢	١٣٣,١	١٢٩,٦	٦,١	٩,٠	اسمنت عادي - بورتلاندى
ROAD AND PAVING	١٣١,٠	١٣٣,٣	١٣٣,٣	-١,٨	-١,٨	احجار تبليط و رصف طرق
BUILDING STONE	١١٢,٣	١١٠,٨	١٠٥,٧	١,٣	٦,٢	احجار نصب وبناء مشغولة
BRICKS AND BLOCKS	٧٧,٣	٧١,٥	٧١,٤	٨,١	٨,٢	بلاط عادي
NON-REFRACTORY	١٢١,٢	١٢٠,٤	١٢٠,٤	٠,٦	٠,٦	انابيب اسمنتية
BUILDING BRICKS	١٣٨,٦	١٣٧,٢	١٣٧,٢	١,٠	١,٠	بلوك احمر
GLAZED CERAMIC SETTS	٧٧,٢	٧٥,٧	٧٥,٦	٢,٠	٢,١	بلاط قيشاني (خزف)
CONCRETE BUILDING	١٣٦,٩	١٣٦,٨	١٣٤,٥	٠,١	١,٨	بلوك بناء خرساني
FABRICATED ASBESTOS	١٠٣,٧	١٠٣,٧	١٠٤,٥	٠,٠	-٠,٨	الواح اسبست
GLASS FIBERS	٧٥,٤	٧٥,٤	٧٤,٨	٠,٠	٠,٨	الياف من الزجاج (فيبر جلاس)
CARBOYS AND BOTTLES	٩١,٧	٩١,٧	٩٠,٤	٠,٠	١,٥	الواح زجاج وبرطمانات
TABLE AND KITCHEN	١٢٠,٠	١١٧,٩	١١٥,٧	١,٨	٣,٧	كاسات شاي (بيالات)
IRON AND STEEL	١٢٢,٠	١٢٤,١	١٢٨,١	-١,٧	-٤,٨	حديد وصلب
NON HIGH-CARBON WIRE	١٢٢,٣	١٢٤,٧	١٢٩,٧	-١,٩	-٥,٧	قضبان تسليح
IRON RACKS, SHELVES,	١٤٤,٣	١٤١,٣	١٥٣,٤	٢,١	-٥,٩	ارفعة حديد وقوائمها
ROLLED SHEETS AND	١٠٧,٩	١١٠,٠	١١٠,٧	-١,٩	-٢,٦	الواح حديد
NON HIGH-CARBON WIRE	١٢٢,٧	١٢٤,٧	١٢٦,٧	-١,٦	-٣,٢	اسلاك (التي تستخدم لربط الحديد)
CAST IRON TUBES AND	١٤٩,٠	١٤٦,٠	١٥٠,٥	٢,١	-١,٠	مواسير وانابيب من حديد
IRON TUBES AND PIPES	١٢٣,٠	١٢٦,٨	١٣٣,٨	-٣,٠	-٨,٠	مواسير وانابيب من نوع اخر
TUBE AND PIPE FITTINGS	١٠٤,١	١٠٤,١	١٠٣,٠	٠,٠	١,١	وصلات - مفاصل ساكواع
NON-FERROUS METALS	١٢٧,١	١٢٠,٠	١١٢,١	٦,٠	١٣,٤	الواح وصفائح معدنية
ALUMINUM PLATES AND	١٢٧,١	١٢٠,٠	١١٢,١	٦,٠	١٣,٤	صفائح - الواح - من الالومنيوم
METAL	٩٨,٧	٩٧,٤	٩٦,٥	١,٣	٢,٣	منتجات معدنية اخرى
METAL STRUCTURES	٨٧,٤	٨٥,٧	٨٧,٦	٢,٠	-٠,٢	منشآت واجزائها من الحديد
ALUMINUM STRUCTURES	٩٧,٣	٩٥,١	٩٢,٥	٢,٣	٥,٢	منشآت واجزائها من الالمنيوم
ALUMINUM CASKS AND	٩٤,٣	٩٤,٣	٩١,٤	٠,٠	٣,١	براميل - صفائح للنقل والتعبئة
BARBED WIRE	١٠٤,٥	١٠٤,٢	٩٧,٠	٠,٣	٧,٧	اسلاك شانكة من الحديد او صلب
BOLTS AND NUTS	١٠٧,٧	١٠٦,٦	١٠٨,١	١,١	-٠,٤	مسامير - براعى - صواميل
SAWS AND BLADES	١٥٣,٣	١٥٢,١	١٥٠,٩	٠,٨	١,٦	مناشير

Table ٣ :

(By Section and Division and Item)

(حسب الأقسام و الفصول و البنود)

١٩٨٨ = ١٠٠

سنة الأساس ١٩٨٨ = ١٠٠

Description	٢٠٠٦	٢٠٠٥	٢٠٠٥	نسبة التغير في الربع الأول ٢٠٠٦ مقارنة بـ : Percent change in 1st Qtr ٢٠٠٦ to :		البيان
	الربع الأول	الربع الرابع	الربع الأول	الربع الرابع ٢٠٠٥	الربع الأول ٢٠٠٥	
	1st Qtr	4th Qtr	1st Qtr	4th Qtr ٢٠٠٥	1st Qtr ٢٠٠٥	
SPOONS AND FORKS	١١٦,٢	١١٥,٤	١٠٩,٧	٠,٧	٥,٩	ملاعق وشوك وسكاكين
COOKING APPARATUS	١١٤,٧	١١١,٧	١١١,٥	٢,٧	٢,٨	مواقف أفران (غاز)
STEEL WOOL	١٣٠,٣	١٣١,٠	١١٥,٠	-٠,٦	١٣,٣	مكائس وجلايات
COFFEE MILLS AND	١٠٣,٩	١٠٥,٨	١٠٢,٦	-١,٨	١,٢	طواحين ومفارم وعصارات
LOCKS	٨٨,٣	٨٧,٤	٨٥,٥	١,٠	٣,٢	اقفال ومزاليج ومفاتيح
CAST IRON METAL	١٢١,٩	١٢١,١	١٢٠,١	٠,٧	١,٥	منتجات حديد زهر
MACHINERY AND	١١٣,٢	١١٢,١	١٠٩,٣	١,٠	٣,٥	الآلات و معدات النقل
GENERATORS	٩٠,٤	٩٠,١	٩٠,٥	٠,٤	-٠,٢	الات ومعدات توليد الطاقة
INTERNAL COMBUSTION	١٠٨,٦	١٠٧,٨	١٠٧,٤	٠,٨	١,٢	محركات ضخ الماء (مطبو)
ROTATING ELECTRIC	٧٤,٩	٧٤,٩	٧٥,٩	٠,٠	-١,٣	مولدات كهربائية
SPECIALIZED MACHINERY	١٠٢,٤	١٠٢,٢	١٠٢,٢	٠,١	٠,٢	الات خاصة
TAPS	١٠٢,٤	١٠٢,٢	١٠٢,٢	٠,١	٠,٢	حنفيات (صنابير)
INDUSTRIAL MACHINES	١٠٣,٠	١٠٢,٨	١٠٢,٣	٠,٢	٠,٧	الات ومعدات صناعية
AIR CONDITIONERS	٩٩,٨	٩٩,٥	١٠٠,١	٠,٣	-٠,٣	وحدات تكييف هواء (مكيفات)
PLANT AND LAB	١٢١,٧	١٢١,٧	١١٨,٧	٠,٠	٢,٥	سخانات مياه
GASOLINE PUMPS	١١٣,٦	١١٣,٦	١١٣,٣	٠,٠	٠,٢	مضخة بنزين
AIR PUMPS	١١٤,١	١١٥,٠	١١٥,٠	-٠,٨	-٠,٨	مضخات هواء (لتعبئة الاطارات)
BUILDING CRANES	١٠٧,٧	١٠٥,٩	١٠٣,٤	١,٧	٤,٢	الات واجهزة رفع وتحميل وتفريغ
TAPS AND VALVES	٨٥,٩	٨٦,٩	٨٦,٤	-١,١	-٠,٦	محولات غاز (صمام)
MACHINERY PARTS	٩٧,٦	٩٧,٣	٩٦,٩	٠,٤	٠,٨	مسدس بنزين
OFFICE MACHINES	٥٤,٩	٥٤,٤	٥١,١	٠,٩	٧,٤	ادوات مكتبية
PHOTOCOPIERS	٧٢,٦	٧٢,٧	٧٣,٦	-٠,١	-١,٣	الات تصوير ورق
COMPUTERS AND ADP	٥٤,٨	٥٤,٣	٥١,٠	٠,٩	٧,٥	حاسبات الية (كمبيوتر)
TELECOMMUNICATIONS	٧٠,٠	٧٠,٠	٧٠,٤	-٠,١	-٠,٦	معدات واجهزة لاسلكية مرئية وسمعية
TELEVISIONS	٦٣,٤	٦٣,٩	٦٦,١	-٠,٨	-٤,٢	تلفزيونات
RADIOS	٨٣,٢	٨٣,٢	٨٢,٤	٠,٠	١,٠	راديو
TELEPHONES	٥٩,٢	٥٨,٩	٥٨,٧	٠,٦	٠,٩	اجهزة هاتف
ELECTRICAL MACHINERY	١٢٥,٢	١٢٢,٩	١١٣,٧	١,٨	١٠,١	اجزاء وادوات الات كهربائية
TRANSFORMERS	١١٨,٥	١١٨,٤	١٠٤,٦	٠,٠	١٣,٣	محولات كهربائية
CIRCUIT BREAKERS	١١٥,٢	١١٥,٢	١١٣,٧	٠,٠	١,٣	قاطع كهربائي
INSULATED ELECTRIC WIRE	١٤٤,٥	١٣٨,٨	١٢٠,٤	٤,١	٢٠,٠	اسلاك - صغائر معزولة (كابل)
CLOTHES WASHING	٩٢,٨	٩٢,٨	٩٣,٣	٠,٠	-٠,٥	غسالات ملابس

Table ٣ :

(By Section and Division and Item)

(حسب الأقسام و الفصول و البنود)

١٩٨٨ = ١٠٠

سنة الأساس ١٩٨٨ = ١٠٠

Description	٢٠٠٦	٢٠٠٥	٢٠٠٥	نسبة التغير في الربع الأول ٢٠٠٦ مقارنة بـ : Percent change in 1st Qtr ٢٠٠٦ to :		البيان
	الربع الأول	الربع الرابع	الربع الأول	الربع الأول ٢٠٠٥	الربع الرابع ٢٠٠٥	
	1st Qtr	4th Qtr	1st Qtr	1st Qtr ٢٠٠٥	4th Qtr ٢٠٠٥	
REFRIGERATORS AND ROAD VEHICLES	١٠٨,٦	١٠٨,٣	١٠٨,٦	٠,٣	٠,١	ثلاجات وفريزرات
PASSENGER CARS	١٣١,٨	١٣٠,١	١٢٧,٤	١,٣	٣,٥	سيارات وقطع غيارها
TRUCKS AND OTHER	١٤٧,٧	١٤٣,٤	١٣٧,٧	٣,٠	٧,٣	سيارات ركوب
OTHER PARTS AND MISC. MANUFACTURED	١٤٨,٧	١٥٠,٠	١٤٩,٢	-٠,٩	-٠,٣	سيارات لنقل المواد (مثل الشاحنات)
SANITARY PLUMBING AND SINKS AND WASH BASINS	٩٥,٩	٩٥,٩	٩٦,١	٠,٠	-٠,٢	قطع غيار السيارات
LAMPS AND LIGHTING	١٠٠,٤	١٠٠,٠	٩٦,٧	٠,٣	٣,٨	اصناف مصنفة متنوعة
FURNITURE	١٠٠,٧	٩٩,٣	٩٨,١	١,٤	٢,٦	احواض ومصابيح انارة
WOODEN BEDROOM	١١٤,٦	١٠٩,٨	١٠٦,٩	٤,٤	٧,٢	احواض ومغاسل ومراحيض
APPAREL	٨٩,٠	٩٠,١	٩٠,١	-١,٣	-١,٣	مصابيح وتجهيزات انارة
MEN'S /BOYS' OUTER	٧٢,٠	٧٢,١	٧٢,٦	-٠,١	-٠,٨	اثاث
WOMEN'S AND GIRLS'	٧٢,٠	٧٢,١	٧٢,٦	-٠,١	-٠,٨	غرف نوم
FOOTWEAR	١٠٧,٩	١٠٨,٢	١٠٧,٧	-٠,٢	٠,٢	ملبوسات ومستلزماتها
RUBBER FOOTWEAR	١٢٦,٣	١٢٦,٧	١٢٥,٨	-٠,٤	٠,٤	ملابس رجالية وولادى
SCIENTIFIC INSTRUMENTS	٩١,٣	٩١,٣	٩١,٣	٠,٠	٠,٠	ملابس نسائية وبناتى
MEDICAL/ SURGICAL	٨٧,٠	٨٧,٠	٨٨,٣	٠,٠	-١,٤	احذية
PHOTOGRAPHIC	٨٧,٠	٨٧,٠	٨٨,٣	٠,٠	-١,٤	احذية بجميع انواعها
CAMARAS	١٢٥,٨	١٢٥,٨	١٢٥,٨	٠,٠	٠,٠	اجهزة طبية
POCKET/ WRIST WATCHES	١٢٥,٨	١٢٥,٨	١٢٥,٨	٠,٠	٠,٠	ادوات واجهزة للطب والجراحة
MISC. MANUFACTURED	١٠٣,٩	١٠٣,٩	١٠١,٨	-٠,١	٢,٠	ساعات واجهزة تصوير
CAMERA FILM PACK	١٢٧,٨	١٢٧,٨	١١٧,٤	٠,٠	٨,٨	اجهزة تصوير فوتوغرافى (كمرات)
JEWELRY	٩٨,١	٩٨,٢	٩٨,١	-٠,١	٠,١	ساعات يد
OTHER COMMODITIES	١٠٧,١	١٠٦,١	٩٥,٦	٠,٩	١٢,٠	سلع مصنعة اخرى
ZOO ANIMALS	٨٤,٤	٨٤,٩	٨٤,١	-٠,٦	٠,٤	افلام كمرات تصوير
ZOO ANIMALS	١٢٤,١	١٢٢,١	١٠٤,٧	١,٧	١٨,٥	حلى ومجوهرات واجزاءهما
GOLD, BULK	١٢٢,١	١١٣,٧	١٠٠,١	٧,٤	٢٢,٠	سلع اخرى
GOLD, BULK	١٢٢,١	١١٣,٧	١٠٠,١	٧,٤	٢٢,٠	حيوانات حية
						حيوانات حية غير مذكورة فى مكان اخرى
						ذهب بشكل كتل
						ذهب صافى (٩٩٩٩)

Table ٤:

الجدول ٤:

١٩٨٨ = ١٠٠

سنة الأساس ١٩٨٨ = ١٠٠

Description	٢٠٠٥	٢٠٠٤	٢٠٠٣	البيان
	٢٠٠٥	٢٠٠٤	٢٠٠٣	
GENERAL INDEX	١٢٤,٣	١٢٠,٨	١١٧,٢	الرقم القياسي العام
FOOD AND LIVE ANIMALS	١٢٧,٦	١٢٣,١	١٢٢,٧	المواد الغذائية والحيوانات الحية
BEVERAGES AND TOBACCO	١٣٠,٢	١٢٩,٨	١٢٩,٣	المشروبات والدخان
CRUDE MATERIALS (INEDIBLE)	١٨٩,٢	١٨١,٣	١٦٣,٤	المواد الاولية عدا المحروقات
MINERALS AND FUELS	٢١٥,٢	٢١٢,٧	٢١٢,٧	المحروقات المعدنية والمواد ذات الصلة
OILS AND FATS	١١٤,١	١١١,٤	١٠٩,٤	الزيوت والدهون الحيوانية والنباتية
CHEMICALS	١٣٤,٦	١٢٤,٧	١١٣,٨	المواد الكيماوية والمواد المتصلة بها
MANUFACTURED GOODS	١١٧,٥	١١٤,٩	١٠٩,١	السلع المصنفة حسب المادة
MACHINERY AND TRANSPORT	١١٠,٣	١٠٨,٩	١٠٦,٦	الآلات و معدات النقل
MISC. MANUFACTURED ARTICLES	٩٧,٨	٩٥	٩٣,٧	اصناف مصنفة متنوعة
OTHER COMMODITIES	١٠٤,٢	٩٤,١	٩٠,٧	سلع اخرى

Table ٥:
Relative Importances For Wholesale Price Index

الجدول ٥ :
الأهميات النسبية للرقم القياسي لأسعار الجملة

Section, Divison and Item	Relative Importances	الأقسام الفصول البنود
GENERAL INDEX	١٠٠,٠٠٠	الرقم القياسي العام
FOOD AND LIVE ANIMALS	٣١,٩١٩	المواد الغذائية والحيوانات الحية
LIVE ANIMALS	٦,١١٣	حيوانات حية
BOVINE ANIMALS	٢,٣٥٥	بقر حية
LIVE SHEEP	٢,١٥٧	ضأن حى
LIVE GOATS	٠,٥٨٧	ماعز حى
LIVE POULTRY	١,٠١٤	دواجن حية
MEAT AND MEAT PREPAR	٣,٦٦٨	لحوم ومحضرات لحوم
FRSH/FROZ BOVINE MEAT	١,٢٥٠	لحوم البقر
FRSH/FROZ SHEEP MEAT	٠,٧٩٦	لحم غنم
FRESH POULTRY	١,٦٢٢	لحوم الدواجن
DAIRY PRODUCTS AND EGGS	٢,٦٣٩	منتجات البان
FRESH MILK	٠,٧٠٥	لبن طازج
POWDER MILK	٠,٣٦٥	حليب بودرة
CONCENTRATED MILK AND CRM	٠,٢٦٩	لبن او حليب محضر من الحليب المسحوق
BUTTER	٠,١٦٧	زبد
CHEESE AND CURD	٠,٥٥٥	الاجبان وانواعها ولبن الزبادى
EGGS	٠,٥٧٨	بيض
FISH AND CRUSTACEANS	٠,٨٩٤	اسماك وقشريات
FRESH FISH	٠,٥٤١	أسماك طازجة
SHRIMP	٠,٣٥٣	روبيان
CEREALS AND CEREAL PREP.	٦,٨٣٥	حبوب ومحضرات الحبوب
WHEAT	٣,٩١٥	قمح
RICE	٠,٤٩٨	ارز
BARLEY	١,٠١١	شعير
FLOUR	١,١٧٤	دقيق
PASTRY AND BISCUITS	٠,٢٣٧	فطائر وبسكويت
VEGETABLES AND FRUITS	٩,٠٤٨	الخضروات والفواكة
POTATOES	٠,١١٥	بطاطس
Tomato	١,٠٣٥	طماطم مستورد
OTHER VEGETABLES	٠,٣٢٨	باميا
ONIONS	٠,٠٧٩	بصل
CUCUMBERS	٠,٢٦١	خيار
ORANGES	٠,١١٣	برتقال
APPLES	٠,٠٨٠	تفاح
GRAPES	٠,٦٦٧	عنب
DATES	٣,٦٨٥	تمر طازج او جاف
MELON	٢,٣٣٩	بطيخ

Table ٥:
Relative Importances For Wholesale Price Index

الجدول ٥ :
الأهميات النسبية للرقم القياسي لأسعار الجملة

Section, Divison and Item	Relative Importances	الأقسام الفصول البنود
ORANGE JUICE	٠,١٣٤	عصير برتقال
OTHER FRUIT JUICE	٠,٢١٢	عصير مشكل
SUGAR AND SUGAR PREPARATIONS	٠,١٢٨	سكر ومحضرات سكرية
SUGAR	٠,١٢٨	سكر
COFFEE AND TEA	٠,٢٩٢	قهوة وشاي
COFFEE BEANS	٠,١١٦	بن
TEA	٠,١٧٦	شاي
ANIMAL FEED	٢,٠٤٢	اعلاف وجريش
FODDER	٠,٨٢٠	اعلاف
BRAN	١,٢٢٢	جريش
FOOD PREPARATIONS	٠,٢٦٠	محضرات غذائية
MINCED MEAT	٠,٢٦٠	لحم مفروم
BEVERAGES AND TOBACCO	١,٢١٥	المشروبات والدخان
BEVERAGES	٠,٦٣٦	مشروبات
CARBONATED DRINKS	٠,٦٣٦	مياة غازية
TOBACCO	٠,٥٧٩	تبغ
CIGARETTES	٠,٥٧٩	سجاير
CRUDE MATERIALS (INEDIBLE)	٠,٢٨٧	المواد الاولية عدا المحروقات
WOOD	٠,٢٨٧	أخشاب
WOOD PLANKS, PINEAL SPECIES	٠,٠٢٥	الواح خشب من فصيلة الصنوبرات
WOOD , SAWN (HARDWOOD)	٠,٢٦٢	خشب منشور صلد قاسى
MINERALS AND FUELS	١٠,١٢٦	المحروقات المعدنية والمواد ذات الصلة
PETROLEUM	٥,٩٩١	المنتجات البترولية والمواد ذات الصلة
CRUDE PETROLEUM	٠,٥٢٧	بترول خام
BENZENE	٢,٦٧٣	بنزين
GASOLINE	٠,٩٠٧	ديزل
KEROSENE	٠,٠٢٣	كيروسين - زيت الكاز
DIESEL FUEL	٠,٢٤١	وقود طائرات
GAS, OILS	٠,١١٨	زيوت الغاز - سولار
FUEL OILS	١,٢٩٥	زيوت وقود
BITUMINOUS MIXTURES	٠,٢٠٧	مخاليط قارية اساسها الاسفلت
NATURAL GAS	١,٠٦٦	غاز طبيعى
NATURAL GAS	١,٠٦٦	غاز طبيعى
ELECTRIC CURRENT	٣,٠٦٩	الكهرباء
ELECTRIC CURRENT	٣,٠٦٩	تيار كهربائى
OILS AND FATS	٠,٣٦٥	الزيوت والدهون الحيوانية والنباتية
VEGETABLE OILS AND FATS	٠,٣٦٥	زيوت ودهون نباتية
SOYBEAN, COTTONSEED OIL	٠,٠٨٨	زيت تمر النخيل

Table ٥:
Relative Importances For Wholesale Price Index

الجدول ٥ :
الأهميات النسبية للرقم القياسي لأسعار الجملة

Section, Divison and Item	Relative Importances	الأقسام الفصول البنود
SOYBEAN, COTTONSEED OIL	٠,٠٨٨	زيت تمر النخيل
CORN OILS	٠,٢٧٧	زيوت نباتية - زيت ذرة
CHEMICALS	٩,٧٥٧	المواد الكيماوية والمواد المتصلة بها
ORGANIC CHEMICALS	٢,٤٤١	مواد كيماوية
ETHYLENE	١,٣٠٥	اثيلين
METHANOL	٠,٥١٦	كحول الميثيل - الميثانول
ETHANEDIOL	٠,٦٢٠	ايثيلين دايكولوريد
INORGANIC CHEMICALS	٢,٦٣٠	غازات صناعية
OXYGEN, NITROGEN	١,٨٨٤	اكسجين - نتروجين - هيدروجين
NITRITES	٠,٧٤٦	نشادر (امونيا هيدروجية)
DYEING, TANNING MATERIALS	٠,٦٠٣	طلاء منازل
OTHER PAINTS AND ENAMELS	٠,٢١١	دهانات
PIGMENTS (FOR CEREMICS)	٠,٣٩٢	معجون لطلاء المنازل
PHARMACEUTICAL PRODUCTS	١,٠٦١	ادوية
MEDICAMENTS	١,٠٦١	ادوية للطب البشرى
PERFUME AND SOAP	١,٠٢١	عطور وصابون
PERFUME	٠,٦٥٣	عطور
SOAP	٠,٣٦٨	صابون
FERTILIZERS	٠,٠٥٨	اسمدة
CHEMICAL FERTILIZERS	٠,٠٥٨	اسمدة كيماوية
POLYETHYLENE	١,٣٥٩	بولين اثيلين وكلوركس
POLYETHYLENE	١,٠٢٢	بولين اثيلين
OTHER POLYMERS (ETHYLENE)	٠,٣٣٧	كلوركس للغسيل
PLASTIC CONTAINERS	٠,٣٣٤	أوعية بلاستيكية
MONOMFILAMENT	٠,٣٣٤	اكياس بلاستيك للقمامة وغيرها
CHEMICAL MATERIALS	٠,٢٥٠	مبيدات حشرية
INSECTICIDES	٠,٢٥٠	مبيدات حشرية
MANUFACTURED GOODS	٢٦,١٦٨	السلع المصنفة حسب المادة
RUBBER MATERIALS	٠,٩١٩	منتجات مطاطية
RUBBER PIPING AND TUBING	٠,٠٣٦	انابيب مطاطية
TIRES	٠,٨٨٣	اطارات
WOOD PRODUCTS	٠,٣٠٤	منتجات اخشاب
PLYWOOD	٠,١٩٥	خشب أبلاكاش
WINDOWS AND DOOR FRAMES	٠,١٠٩	اطارات للأبواب و الشبابيك
PAPER PRODUCTS	١,٣٢٢	منتجات ورقية
PRINTING PAPER	٠,٣٠٥	ورق طباعة - (ورق تصوير)
OTHER PAPER PRODUCTS	٠,١١٤	صحف حائط
BOXES AND CARTONS	٠,٣٢٥	علب من ورق مقوى (كراتين)

Table ٥:
Relative Importances For Wholesale Price Index

الجدول ٥ :
الأهميات النسبية للرقم القياسي لأسعار الجملة

Section, Divison and Item	Relative Importances	الأقسام الفصول البنود
NOTEBOOKS, ACCOUNT BOOKS	٠,٠١٤	سجلات ودفاتر
TOILET PAPER	٠,٠٧٦	ورق صحي
PAPER TRAYS AND DISHES	٠,٠٠٥	اطباق وصحون واقداح من الورق
SANITARY TOWELS	٠,٣١٩	حفاظ اطفال
WALL PAPER	٠,١٦٤	ورق جدران
TEXTILE FABRICS AND YARN	٢,٩٥٢	منسوجات
SYNTHETIC FABRICS, WOVEN	١,١٨٤	نسيج بوليستر
FABRICS OF SEVERAL MATERIALS	٠,١٨٧	نسيج مركب من عدة مواد
WOOLEN FABRICS	٠,١٦١	نسيج صوف
EMBROIDERY	٠,١٠٦	مطرزات - او شرانط (دانتيلا)
BONDED - FIBER FABRICS	٠,٠٥٣	اسلاك خياطة
SACKS AND BAGS	٠,١٤١	اكياس تعبينة وتغليف وخياش
TARPAULINS AND SAILS	٠,٠٥٠	اغطية بضائع وخيام
TRAVELLING RUGS	٠,١٢٦	احرمة وبطانيات -
BED AND TABLE LINENS.	٠,٢٠٨	مفارش اسرة
WOOL CARPETS AND RUGS	٠,٠٢٧	سجاد وبسط (زل)
CARPETS AND CARPETING	٠,٧٠٩	سجاد بالمتر (موكيت)
NON-METALLIC MINERALS	١٢,١١٥	منتجات معدنية لافلزية
PORTLAND CEMENT	١,٢٩١	اسمنت عادى - بورتلاندى
ROAD AND PAVING MATERIALS	٠,٢٢٧	احجار تبليط ورصف طرق
BUILDING STONE	٠,٩٦٧	احجار نصب وبناء مشغولة
BRICKS AND BLOCKS	٠,٠٠٨	بلاط عادى
NON-REFRACTORY CERAMIC BRICKS	٠,٠١٣	انابيب اسمنتية
BUILDING BRICKS	١,٣٦١	بلك احمر
GLAZED CERAMIC SETTS	٠,١٣٦	بلاط قيشانى (خزف)
CONCRETE BUILDING BLOCKS SIZE ^	٦,٣١٤	بلك مقاس ٨ انش
CONCRETE BUILDING BLOCKS	٦,٣١٤	بلك بناء خرسانى
FABRICATED ASBESTOS	١,٢٥٣	الواح اسبست
GLASS FIBERS	٠,٣١٦	الياف من الزجاج (فيبر جلاس)
CARBOYS AND BOTTLES	٠,١١٤	الواح زجاج وبرطمانات
TABLE AND KITCHEN GLASSWARE	٠,١١٥	كاسات شاي (بيالات)
IRON AND STEEL	٤,٤٠٢	حديد وصلب
NON HIGH-CARBON WIRE RODS	١,٦٨٩	قضبان تسليح
IRON RACKS, SHELVES, NRACKETS	٠,١٥١	ارفقة حديد وقوائمها
ROLLED SHEETS AND PLATES	٠,٥٠١	الواح حديد
NON HIGH-CARBON WIRE	١,٢١٤	اسلاك (التي تستخدم لربط الحديد)
CAST IRON TUBES AND PIPES	٠,٠٩٦	مواسير وانابيب من حديد
IRON TUBES AND PIPES	٠,٥٩١ ٢٩	مواسير وانابيب من نوع اخر

Table ٥:
Relative Importances For Wholesale Price Index

الجدول ٥ :
الأهميات النسبية للرقم القياسي لأسعار الجملة

Section, Divison and Item	Relative Importances	الأقسام الفصول البنود
TUBE AND PIPE FITTINGS	٠,١٦٠	وصلات - مفاصل - اكواع
NON-FERROUS METALS	٠,٢٥٨	الواح وصفائح معدنية
ALUMINUM PLATES AND SHEETS	٠,٢٥٨	صفائح - الواح - من الالومنيوم
METAL	٣,٨٩٦	منتجات معدنية اخرى
METAL STRUCTURES	١,٩١٣	منشآت واجزائها من الحديد
ALUMINUM STRUCTURES	٠,٣٢٣	منشآت واجزائها من الالمنيوم
ALUMINUM CASKS AND CANS	٠,٤٥٢	براميل - صفائح للنقل والتعبئة
BARBED WIRE	٠,١٧٧	اسلاك شائكة من الحديد او صلب
BOLTS AND NUTS	٠,١٠٤	مسامير - براعى - صواميل
SAWS AND BLADES	٠,١٣٨	مناشير
SPOONS AND FORKS	٠,٠٣٣	ملاعق وشوك وسكاكين
COOKING APPARATUS (STOVES)	٠,١٤٤	مواقد افران (غاز)
STEEL WOOL	٠,٢٩٩	مكاسات وجلايات
COFFEE MILLS AND JUICERS	٠,٠٠٤	طواحين ومفارم وعصارات
LOCKS	٠,٠٧٧	اقفال ومزاليج ومفاتيح
CAST IRON METAL PRODUCTS	٠,٢٣٢	منتجات حديد زهر
MACHINERY AND TRANSPORT	١٣,٤٣٠	الالات و معدات النقل
GENERATORS	٠,٦٠٩	الات ومعدات توليد الطاقة
INTERNAL COMBUSTION ENGINES	٠,٢٧٣	محركات ضخ الماء (ماطو)
ROTATING ELECTRIC PLANT	٠,٣٣٦	مولدات كهربائية
SPECIALIZED MACHINERY	٠,٦٧٢	الات خاصة
TAPS	٠,٦٧٢	حنفيات (صنابير)
INDUSTRIAL MACHINES	٣,٥١٦	الات ومعدات صناعية
AIR CONDITIONERS	٠,٨٠٩	وحدات تكييف هواء (مكيفات)
PLANT AND LAB EQUIPMENT	٠,٣١٦	سخانات مياة
GASOLINE PUMPS	٠,٤٤٤	مضخة بنزين
AIR PUMPS	٠,١٦٨	مضخات هواء (لتعبئة الاطارات)
BUILDING CRANES	٠,٢٠٨	الات واجهزة رفع وتحصيل وتفريغ
TAPS AND VALVES	٠,٢٩٠	محولات غاز (صمام)
MACHINERY PARTS	١,٢٨١	مسدس بنزين
OFFICE MACHINES	٠,٣١٤	ادوات مكتبية
PHOTOCOPIERS	٠,٠٠٢	الات تصوير ورق
COMPUTERS AND ADP EQUIPMENT	٠,٣١٢	حاسبات الية (كمبيوتر)
TELECOMMUNICATIONS EQUIPMENT	٠,٨٧٧	معدات واجهزة لاسلكية مرنية وسمعية
TELEVISIONS	٠,٣٥٤	تلفزيونات
RADIOS	٠,٢٩٦	راديو
TELEPHONES	٠,٢٢٧	اجهزة هاتف
ELECTRICAL MACHINERY	٢,٥٣٠	اجزاء وادوات الات كهربائية

Table ٥:
Relative Importances For Wholesale Price Index

الجدول ٥ :
الأهميات النسبية للرقم القياسي لأسعار الجملة

Section, Divison and Item	Relative Importances	الأقسام الفصول البنود
TRANSFORMERS	٠,٢٦٩	محولات كهربائية
CIRCUIT BREAKERS	٠,٨٤١	قاطع كهربائي
INSULATED ELECTRIC WIRE	٠,٩٨٢	اسلاك - ضغائر معزولة (كيبيل)
CLOTHES WASHING MACHINES	٠,١٢٩	غسالات ملابس
REFRIGERATORS AND FREEZERS	٠,٣٠٩	ثلاجات وفريزرات
ROAD VEHICLES	٤,٩١٢	سيارات وقطع غيارها
PASSENGER CARS	٢,٣٦١	سيارات ركوب
TRUCKS AND OTHER VEHICLES	١,٠٩٧	سيارات لنقل المواد (مثل الشاحنات)
OTHER PARTS AND ACCESSORIES	١,٤٥٤	قطع غيار السيارات
MISC. MANUFACTURED ARTICLES	٦,٤٣٨	اصناف مصنفة متنوعة
SANITARY PLUMBING AND LIGHT	٠,٤١٣	احواض ومصابيح انارة
SINKS AND WASH BASINS	٠,١٨١	احواض ومغاسل ومراحيض
LAMPS AND LIGHTING FITTINGS	٠,٢٣٢	مصابيح وتجهيزات انارة
FURNITURE	١,٠٢٥	اثاث
WOODEN BEDROOM FURNITURE	١,٠٢٥	غرف نوم
APPAREL	١,٨٠٣	ملبوسات ومستلزماتها
MEN'S /BOYS' OUTER GARMENTS	٠,٨٥٨	ملابس رجالية وولادي
WOMEN'S AND GIRLS' OUTER GAR	٠,٩٤٥	ملابس نسائية وبناتي
FOOTWEAR	٠,٤٥٢	احذية
RUBBER FOOTWEAR	٠,٤٥٢	احذية بجميع انواعها
SCIENTIFIC INSTRUMENTS	٠,٢٠٢	اجهزة طبية
MEDICAL/ SURGICAL INSTRUMENTS	٠,٢٠٢	ادوات واجهزة للطب والجراحة
PHOTOGRAPHIC APPARATUS	٠,٦٣٨	ساعات واجهزة تصوير
CAMARAS	٠,١٣٦	اجهزة تصوير فوتغرافي (كمرات)
POCKET/ WRIST WATCHES	٠,٥٠٢	ساعات يد
MISC. MANUFACTURED ARTICLES	١,٩٠٥	سلع مصنعة اخرى
CAMARA FILM PACK	٠,٧٤٤	افلام كمرات تصوير
JEWELRY	١,١٦١	حلي ومجوهرات واجزاءهما
OTHER COMMODITIES	٠,٢٩٥	سلع اخرى
ZOO ANIMALS	٠,٠٠٧	حيوانات حية
ZOO ANIMALS	٠,٠٠٧	حيوانات حية غير مذكورة في مكان اخرى
GOLD, BULK	٠,٢٨٨	ذهب بشكل كتل
GOLD, BULK	٠,٢٨٨	ذهب صافي (٩٩٩٩)

نسبة التغير الى الربع الأول 2006

%Change To 1st Qtr 2006

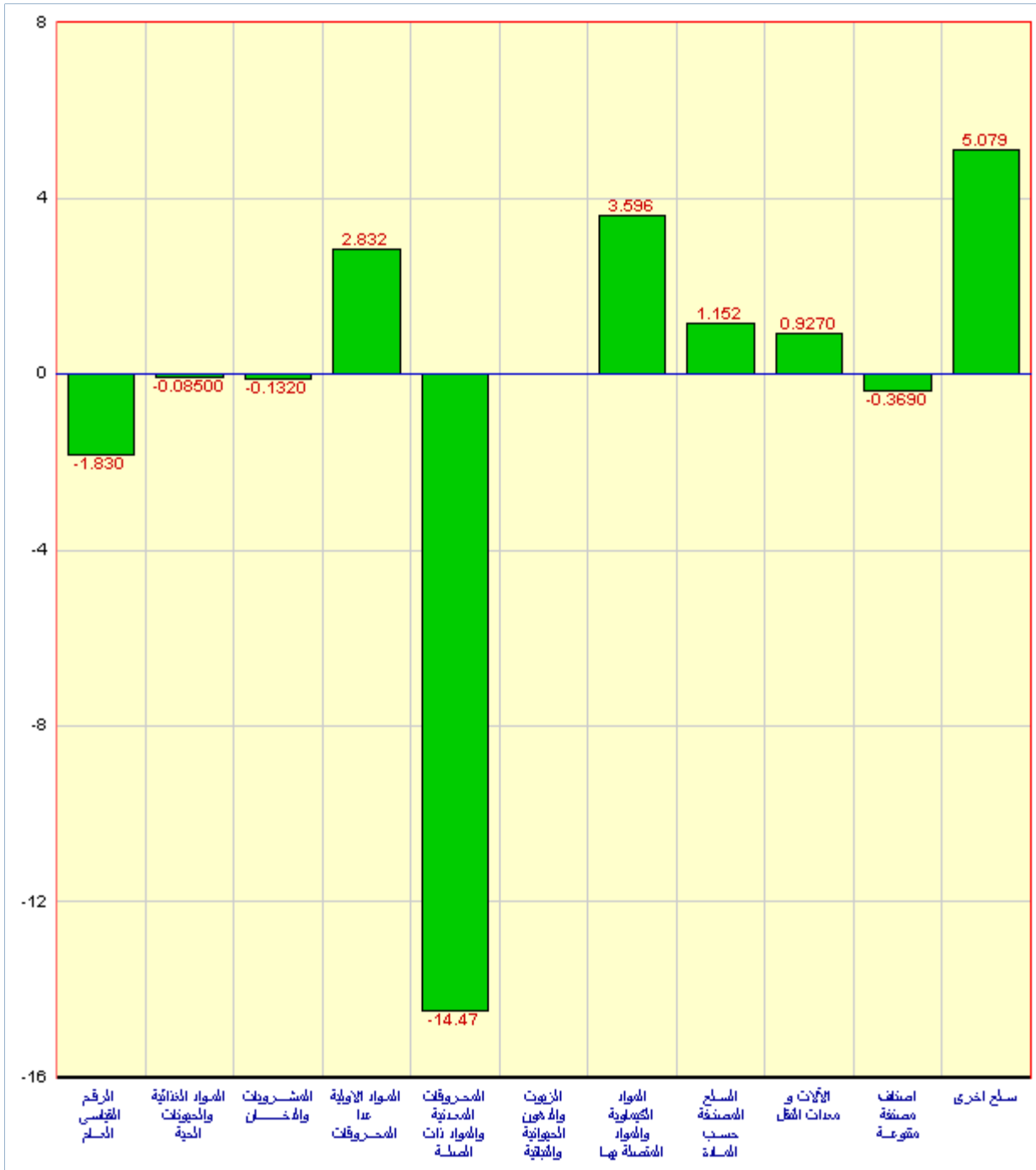


Table 1 :

(By Section)

1988 = 100

(حسب الأقسام)

سنة الأساس 1988 = 100

Description	2006	2006	2005	نسبة التغير في الربع الثاني 2006 مقارنة بـ : Percent change in 2nd Qtr 2006 to :		البيان
	الربع الثاني	الربع الأول	الربع الثاني	الربع الأول 2006	الربع الثاني 2005	
	2nd Qtr	1st Qtr	2nd Qtr	1st Qtr 2006	2nd Qtr 2005	
GENERAL INDEX	123.4	125.7	123.9	-1.8	-0.4	الرقم القياسي العام
FOOD AND LIVE ANIMALS	129.3	129.4	126.8	-0.1	1.9	المواد الغذائية والحيوانات الحية
BEVERAGES AND TOBACCO	128.9	129.1	130.2	-0.1	-1.0	المشروبات والدخان
CRUDE MATERIALS	185.2	180.1	190.6	2.8	-2.9	المواد الأولية عدا المحروقات
MINERALS AND FUELS	184.8	216.1	216.1	-14.5	-14.5	المحروقات المعدنية والمواد ذات الصلة
OILS AND FATS	114.6	114.6	114.3	0.0	0.3	الزيوت والدهون الحيوانية والنباتية
CHEMICALS	140.9	136.0	134.0	3.6	5.2	المواد الكيماوية والمواد المتصلة بها
MANUFACTURED GOODS	119.4	118.1	117.6	1.2	1.5	السلع المصنفة حسب المادة
MACHINERY AND	114.3	113.2	109.2	0.9	4.6	الآلات و معدات النقل
MISC. MANUFACTURED	100.0	100.4	96.8	-0.4	3.3	اصناف مصنفة متنوعة
OTHER COMMODITIES	127.6	121.5	99.6	5.1	28.2	سلع اخرى

Table 2 :

(بحسب الأقسام و الفصول)

(بحسب الأقسام و الفصول)

1988 = 100

سنة الأساس 1988 = 100

Description	2006	2006	2005	نسبة التغير في الربع الثاني 2006 مقارنة بـ : Percent change in 2nd Qtr 2006 to :		البيان
	الربع الثاني	الربع الأول	الربع الثاني	الربع الأول 2006	الربع الثاني 2005	
	2006 2nd Qtr	2006 1st Qtr	2005 2nd Qtr	2006 1st Qtr	2005 2nd Qtr	
GENERAL INDEX	123.4	125.7	123.9	-1.8	-0.4	الرقم القياسي العام
FOOD AND LIVE ANIMALS	129.3	129.4	126.8	-0.1	1.9	المواد الغذائية والحيوانات الحية
LIVE ANIMALS	148.4	145.6	144.3	1.9	2.9	حيوانات حية
MEAT AND MEAT PREPAR	124.8	126.4	123.0	-1.2	1.5	لحوم ومحضرات لحوم
DAIRY PRODUCTS AND	109.0	108.5	107.0	0.4	1.9	منتجات البان
FISH AND CRUSTACEANS	173.9	177.9	169.5	-2.2	2.6	اسماك وقشريات
CEREALS AND CEREAL	93.4	93.5	93.4	-0.1	0.0	حبوب ومحضرات الحبوب
VEGETABLES AND FRUITS	146.1	147.4	141.1	-0.9	3.5	الخضروات والفواكة
SUGAR AND SUGAR	127.4	122.5	109.8	4.0	16.1	سكر ومحضرات سكرية
COFFEE AND TEA	108.3	108.2	108.2	0.1	0.1	قهوة وشاي
ANIMAL FEED	107.2	107.2	107.7	0.0	-0.4	اعلاف وجريش
FOOD PREPARATIONS	97.5	100.5	102.6	-3.0	-5.0	محضرات غذائية
BEVERAGES AND TOBACCO	128.9	129.1	130.2	-0.1	-1.0	المشروبات والدخان
BEVERAGES	104.3	104.6	107.1	-0.3	-2.6	مشروبات
TOBACCO	159.1	159.1	158.5	0.0	0.4	تبغ
CRUDE MATERIALS	185.2	180.1	190.6	2.8	-2.9	المواد الاولية عدا المحروقات
WOOD	185.2	180.1	190.6	2.8	-2.9	أخشاب
MINERALS AND FUELS	184.8	216.1	216.1	-14.5	-14.5	المحروقات المعدنية والمواد ذات الصلة
PETROLEUM	194.5	251.0	251.0	-22.5	-22.5	المنتجات البترولية والمواد ذات الصلة
NATURAL GAS	99.7	99.7	99.7	0.0	0.0	غاز طبيعي
ELECTRIC CURRENT	200.0	200.0	200.0	0.0	0.0	الكهرباء
OILS AND FATS	114.6	114.6	114.3	0.0	0.3	الزيوت والدهون الحيوانية والنباتية
VEGETABLE OILS AND FATS	114.6	114.6	114.3	0.0	0.3	زيوت ودهون نباتية
CHEMICALS	140.9	136.0	134.0	3.6	5.2	المواد الكيماوية والمواد المتصلة بها
ORGANIC CHEMICALS	123.6	124.3	116.9	-0.6	5.8	مواد كيماوية
INORGANIC CHEMICALS	128.8	117.1	119.6	10.0	7.7	غازات صناعية
DYEING, TANNING	114.4	113.7	109.0	0.6	5.0	طلاء منازل
PHARMACEUTICAL	123.7	123.7	121.4	0.0	1.9	ادوية
PERFUME AND SOAP	108.3	107.9	107.6	0.4	0.6	عطور وصابون
FERTILIZERS	138.9	126.3	136.6	9.9	1.6	اسمدة
POLYETHYLENE	119.9	112.1	112.1	7.0	7.0	بولين اثيلين وكلوركس

Table 2 :

(بحسب الأقسام و الفصول)

(بحسب الأقسام و الفصول)

1988 = 100

سنة الأساس 100 = 1988

Description	2006	2006	2005	نسبة التغير في الربع الثاني 2006 مقارنة بـ : Percent change in 2nd Qtr 2006 to :		البيان
	الربع الثاني	الربع الأول	الربع الثاني	الربع الأول 2006	الربع الثاني 2005	
	2006 2nd Qtr	2006 1st Qtr	2005 2nd Qtr	2006 1st Qtr	2005 2nd Qtr	
PLASTIC CONTAINERS	117.5	117.5	113.9	0.0	3.1	أوعية بلاستيكية
CHEMICAL MATERIALS	107.7	107.7	106.8	0.0	0.8	مبيدات حشرية
MANUFACTURED GOODS	119.4	118.1	117.6	1.2	1.5	السلع المصنفة حسب المادة
RUBBER MATERIALS	103.7	101.6	97.4	2.1	6.4	منتجات مطاطية
WOOD PRODUCTS	127.2	120.2	122.1	5.8	4.2	منتجات أخشاب
PAPER PRODUCTS	95.8	95.6	95.1	0.2	0.8	منتجات ورقية
TEXTILE FABRICS AND YARN	96.3	96.2	96.6	0.1	-0.3	منسوجات
NON-METALLIC MINERALS	129.0	129.4	127.9	-0.3	0.9	منتجات معدنية لافلزنية
IRON AND STEEL	128.8	122.0	127.2	5.6	1.3	حديد وصلب
NON-FERROUS METALS	137.4	127.1	114.3	8.1	20.3	الواح وصفائح معدنية
METAL	99.5	98.7	96.4	0.8	3.2	منتجات معدنية أخرى
MACHINERY AND	114.3	113.2	109.2	0.9	4.6	الآلات و معدات النقل
GENERATORS	90.5	90.4	90.5	0.1	0.0	الات و معدات توليد الطاقة
SPECIALIZED MACHINERY	102.7	102.4	102.1	0.3	0.6	الات خاصة
INDUSTRIAL MACHINES	102.5	103.0	102.2	-0.5	0.4	الات و معدات صناعية
OFFICE MACHINES	57.0	54.9	50.8	3.8	12.2	ادوات مكتبية
TELECOMMUNICATIONS	70.2	70.0	69.8	0.3	0.6	معدات واجهزة لاسلكية مرئية و سمعية
ELECTRICAL MACHINERY	133.0	125.2	115.6	6.3	15.1	اجزاء و ادوات الات كهربائية
ROAD VEHICLES	130.9	131.8	126.5	-0.7	3.5	سيارات وقطع غيارها
MISC. MANUFACTURED	100.0	100.4	96.8	-0.4	3.3	اصناف مصنفة متنوعة
SANITARY PLUMBING AND	101.7	100.7	97.6	1.0	4.2	احواض ومصابيح انارة
FURNITURE	70.8	72.0	72.4	-1.7	-2.2	اثاث
APPAREL	102.4	107.9	108.2	-5.1	-5.3	ملبوسات ومستلزماتها
FOOTWEAR	87.0	87.0	87.0	0.0	0.0	احذية
SCIENTIFIC INSTRUMENTS	125.8	125.8	125.8	0.0	0.0	اجهزة طبية
PHOTOGRAPHIC	103.5	103.9	101.8	-0.3	1.7	ساعات واجهزة تصوير
MISC. MANUFACTURED	111.7	107.1	96.3	4.2	16.0	سلع مصنعة أخرى
OTHER COMMODITIES	127.6	121.5	99.6	5.1	28.2	سلع أخرى
ZOO ANIMALS	106.1	106.1	106.1	0.0	0.0	حيوانات حية
GOLD, BULK	128.4	122.1	99.6	5.2	29.0	ذهب بشكل كتل

Table 3 :

الجدول 3 :

(By Section and Division and Item)

(حسب الأقسام و الفصول و البنود)

1988 = 100

سنة الأساس 1988 = 100

Description	2006	2006	2005	نسبة التغير في الربع الثاني 2006 مقارنة بـ : Percent change in 2nd Qtr 2006 to :		البيان
	الربع الثاني 2006 2nd Qt	الربع الأول 2006 1st Qtr	الربع الثاني 2005 2nd Qtr	الربع الأول 2006 1st Qtr 2006	الربع الثاني 2005 2nd Qtr 2005	
GENERAL INDEX	123.4	125.7	123.9	-1.8	-0.4	الرقم القياسي العام
FOOD AND LIVE ANIMALS	129.3	129.4	126.8	-0.1	1.9	المواد الغذائية والحيوانات الحية
LIVE ANIMALS	148.4	145.6	144.3	1.9	2.9	حيوانات حية
BOVINE ANIMALS	131.0	130.7	126.0	0.3	4.0	بقرة حية
LIVE SHEEP	184.6	176.9	180.7	4.4	2.1	ضأن حى
LIVE GOATS	144.7	139.9	140.8	3.4	2.7	ماعز حى
LIVE POULTRY	98.9	99.4	97.3	-0.4	1.7	دواجن حية
MEAT AND MEAT PREPAR	124.8	126.4	123.0	-1.2	1.5	لحوم ومحضرات لحوم
FRSH/FROZ BOVINE MEAT	132.5	132.3	131.7	0.1	0.6	لحوم البقر
FRSH/FROZ SHEEP MEAT	126.3	126.0	124.1	0.3	1.8	لحم غنم
FRESH POULTRY	117.9	121.5	115.6	-3.0	1.9	لحوم الدواجن
DAIRY PRODUCTS AND	109.0	108.5	107.0	0.4	1.9	منتجات البان
FRESH MILK	69.1	66.5	67.3	4.0	2.7	لبن طازج
POWDER MILK	138.3	138.3	134.2	0.0	3.0	حليب بودرة
CONCENTRATED MILK AND	103.7	100.1	101.6	3.6	2.1	لبن او حليب محضر من الحليب المسحوق
BUTTER	125.7	123.8	121.3	1.5	3.7	زبد
CHEESE AND CURD	137.7	140.7	135.5	-2.1	1.6	الاجبان وانواعها ولبن الزبادى
EGGS	110.9	111.6	110.9	-0.6	0.0	بيض
FISH AND CRUSTACEANS	173.9	177.9	169.5	-2.2	2.6	اسماك وقشريات
FRESH FISH	203.8	210.1	196.6	-3.0	3.7	أسماك طازجة
SHRIMP	119.9	119.8	120.4	0.1	-0.4	روبيان
CEREALS AND CEREAL	93.4	93.5	93.4	-0.1	0.0	حبوب ومحضرات الحبوب
WHEAT	97.8	97.8	97.8	0.0	0.0	قمح
RICE	81.0	82.1	80.8	-1.2	0.3	ارز
BARLEY	82.3	82.3	82.3	0.0	0.0	شعير
FLOUR	91.7	91.7	91.7	0.0	0.0	دقيق
PASTRY AND BISCUITS	104.0	104.0	104.0	0.0	0.0	فطائر وبيسكويت
VEGETABLES AND FRUITS	146.1	147.4	141.1	-0.9	3.5	الخضروات والفواكة
POTATOES	87.7	88.2	93.1	-0.5	-5.8	بطاطس
Tomato	93.6	102.4	79.7	-8.6	17.5	طماطم مستورد
OTHER VEGETABLES	104.7	104.7	95.6	0.0	9.6	باميا
ONIONS	121.5	117.3	106.0	3.6	14.7	بصل

Table 3 :

الجدول 3 :

(By Section and Division and Item)

(حسب الأقسام و الفصول و البنود)

1988 = 100

سنة الأساس 1988 = 100

Description	2006	2006	2005	نسبة التغير في الربع الثاني 2006 مقارنة بـ : Percent change in 2nd Qtr 2006 to :		البيان
	الربع الثاني	الربع الأول	الربع الثاني	الربع الأول 2006	الربع الثاني 2005	
	2006 2nd Qt	2006 1st Qtr	2005 2nd Qtr	2006 1st Qtr	2005 2nd Qtr	
CUCUMBERS	66.0	55.2	50.8	19.7	30.0	خيار
ORANGES	110.8	104.1	114.9	6.4	-3.6	برتقال
APPLES	109.8	111.7	119.9	-1.7	-8.4	تفاح
GRAPES	180.0	184.9	166.3	-2.7	8.2	عنب
DATES	100.7	101.5	99.0	-0.8	1.7	تمر طازج او جاف
MELON	264.8	264.8	264.5	0.0	0.1	بطيخ
ORANGE JUICE	95.9	95.5	95.5	0.4	0.4	عصير برتقال
OTHER FRUIT JUICE	95.4	95.4	95.3	0.0	0.1	عصير مشكل
SUGAR AND SUGAR	127.4	122.5	109.8	4.0	16.1	سكر ومحضرات سكرية
SUGAR	127.4	122.5	109.8	4.0	16.1	سكر
COFFEE AND TEA	108.3	108.2	108.2	0.1	0.1	قهوة وشاي
COFFEE BEANS	88.5	88.2	88.2	0.3	0.3	بن
TEA	120.9	120.8	120.8	0.0	0.1	شاي
ANIMAL FEED	107.2	107.2	107.7	0.0	-0.4	اعلاف وجريش
FODDER	117.1	117.1	118.1	0.0	-0.9	اعلاف
BRAN	102.4	102.4	102.5	0.0	-0.1	جريش
FOOD PREPARATIONS	97.5	100.5	102.6	-3.0	-5.0	محضرات غذائية
MINCED MEAT	97.5	100.5	102.6	-3.0	-5.0	لحم مفروم
BEVERAGES AND TOBACCO	128.9	129.1	130.2	-0.1	-1.0	المشروبات والدخان
BEVERAGES	104.3	104.6	107.1	-0.3	-2.6	مشروبات
CARBONATED DRINKS	104.3	104.6	107.1	-0.3	-2.6	مياة غازية
TOBACCO	159.1	159.1	158.5	0.0	0.4	تبغ
CIGARETTES	159.1	159.1	158.5	0.0	0.4	سجاير
CRUDE MATERIALS	185.2	180.1	190.6	2.8	-2.9	المواد الاولية عدا المحروقات
WOOD	185.2	180.1	190.6	2.8	-2.9	أخشاب
WOOD PLANKS, PINEAL	116.5	114.9	115.8	1.4	0.6	الواح خشب من فصيلة الصنوبرات
WOOD , SAWN (HARDWOOD)	191.2	185.7	197.4	3.0	-3.2	خشب منشور صلد قاسي
MINERALS AND FUELS	184.8	216.1	216.1	-14.5	-14.5	المحروقات المعدنية والمواد ذات الصلة
PETROLEUM	194.5	251.0	251.0	-22.5	-22.5	المنتجات البترولية والمواد ذات الصلة
CRUDE PETROLEUM	384.1	384.1	384.1	0.0	0.0	بتترول خام
BENZENE	114.3	179.3	179.3	-36.3	-36.3	بنزين
GASOLINE	252.9	382.4	382.4	-33.8	-33.8	ديزل

Table 3 :

: الجدول 3

(By Section and Division and Item)

(حسب الأقسام و الفصول و البنود)

1988 = 100

سنة الأساس 1988 = 100

Description	2006	2006	2005	نسبة التغير في الربع الثاني 2006 مقارنة بـ : Percent change in 2nd Qtr 2006 to :		البيان
	الربع الثاني	الربع الأول	الربع الثاني	الربع الأول 2006	الربع الثاني 2005	
	2006 2nd Qt	2006 1st Qtr	2005 2nd Qtr	2006 1st Qtr	2005 2nd Qtr	
KEROSENE	251.6	251.6	251.6	0.0	0.0	كيروسين - زيت الكاز
DIESEL FUEL	183.3	183.3	183.3	0.0	0.0	وقود طائرات
GAS, OILS	250.0	250.0	250.0	0.0	0.0	زيوت الغاز - سولار
FUEL OILS	110.0	110.0	110.0	0.0	0.0	زيوت وقود
BITUMINOUS MIXTURES	200.0	200.0	200.0	0.0	0.0	مخاليط قارية اساسها الاسفلت
NATURAL GAS	99.7	99.7	99.7	0.0	0.0	غاز طبيعي
NATURAL GAS	99.7	99.7	99.7	0.0	0.0	غاز طبيعي
ELECTRIC CURRENT	200.0	200.0	200.0	0.0	0.0	الكهرباء
ELECTRIC CURRENT	200.0	200.0	200.0	0.0	0.0	تيار كهربائي
OILS AND FATS	114.6	114.6	114.3	0.0	0.3	الزيوت والدهون الحيوانية والنباتية
VEGETABLE OILS AND FATS	114.6	114.6	114.3	0.0	0.3	زيوت ودهون نباتية
SOYBEAN, COTTONSEED	126.7	126.7	128.1	0.0	-1.1	زيت تمر النخيل
CORN OILS	110.6	110.6	109.9	0.0	0.6	زيوت نباتية - زيت ذرة
CHEMICALS	140.9	136.0	134.0	3.6	5.2	المواد الكيماوية والمواد المتصلة بها
ORGANIC CHEMICALS	123.6	124.3	116.9	-0.6	5.8	مواد كيماوية
ETHYLENE	50.4	54.0	45.4	-6.8	10.9	اثيلين
METHANOL	180.8	165.8	175.3	9.0	3.1	كحول المثلث - الميثانول
ETHANEDIOL	73.5	74.6	74.4	-1.5	-1.2	ايثيلين دايكولوريد
INORGANIC CHEMICALS	128.8	117.1	119.6	10.0	7.7	غازات صناعية
OXYGEN, NITROGEN	87.5	87.5	86.7	0.0	0.9	اكسجين - نتروجين - هيدروجين
NITRITES	236.0	191.0	202.9	23.6	16.3	نشادر (امونيا هيدروجية)
DYEING, TANNING	114.4	113.7	109.0	0.6	5.0	طلاء منازل
OTHER PAINTS AND	113.2	111.8	107.8	1.3	5.1	دهانات
PIGMENTS (FOR CEREMICS)	115.0	114.7	109.7	0.3	4.9	معجون لطلاء المنازل
PHARMACEUTICAL	123.7	123.7	121.4	0.0	1.9	ادوية
MEDICAMENTS	123.7	123.7	121.4	0.0	1.9	ادوية للطب البشرى
PERFUME AND SOAP	108.3	107.9	107.6	0.4	0.6	عطور وصابون
PERFUME	104.0	103.8	103.5	0.2	0.6	عطور
SOAP	115.2	114.4	114.3	0.7	0.8	صابون
FERTILIZERS	138.9	126.3	136.6	9.9	1.6	اسمدة
CHEMICAL FERTILIZERS	138.9	126.3	136.6	9.9	1.6	اسمدة كيماوية
POLYETHYLENE	119.9	112.1	112.1	7.0	7.0	بولين اثيلين وكلوركس

Table 3 :

(By Section and Division and Item)

(حسب الأقسام و الفصول و البنود)

1988 = 100

سنة الأساس 1988 = 100

Description	2006	2006	2005	نسبة التغير في الربع الثاني 2006 مقارنة بـ : Percent change in 2nd Qtr 2006 to :		البيان
	الربع الثاني 2006 2nd Qt	الربع الأول 2006 1st Qtr	الربع الثاني 2005 2nd Qtr	الربع الأول 2006 1st Qtr 2006	الربع الثاني 2005 2nd Qtr 2005	
POLYETHYLENE	115.6	108.5	105.8	6.6	9.2	بولين اثيلين
OTHER POLYMERS	103.6	95.6	103.6	8.3	0.0	كلوركس للغسيل
PLASTIC CONTAINERS	117.5	117.5	113.9	0.0	3.1	أوعية بلاستيكية
MONOMFILAMENT	117.5	117.5	113.9	0.0	3.1	اكياس بلاستيك للقمامة وغيرها
CHEMICAL MATERIALS	107.7	107.7	106.8	0.0	0.8	مبيدات حشرية
INSECTICIDES	107.7	107.7	106.8	0.0	0.8	مبيدات حشرية
MANUFACTURED GOODS	119.4	118.1	117.6	1.2	1.5	السلع المصنفة حسب المادة
RUBBER MATERIALS	103.7	101.6	97.4	2.1	6.4	منتجات مطاطية
RUBBER PIPING AND TIRES	90.4	88.5	90.2	2.2	0.2	انابيب مطاطية
WOOD PRODUCTS	127.2	120.2	122.1	5.8	4.2	اطارات
PLYWOOD	138.9	131.4	134.2	5.7	3.5	منتجات اخشاب
WINDOWS AND DOOR	106.2	100.0	100.2	6.2	6.0	خشب أبلakash
PAPER PRODUCTS	95.8	95.6	95.1	0.2	0.8	اطارات للأبواب و الشبابيك
PRINTING PAPER	87.3	86.5	84.4	0.9	3.5	منتجات ورقية
OTHER PAPER PRODUCTS	96.2	96.0	97.1	0.2	-0.9	ورق طباعة - (ورق تصوير)
BOXES AND CARTONS	150.1	150.2	147.2	-0.1	2.0	صحف حائط
NOTEBOOKS, ACCOUNT	71.0	71.0	70.4	0.0	0.8	علب من ورق مقوى (كراتين)
TOILET PAPER	96.3	95.8	94.9	0.6	1.5	سجلات ودفاتر
PAPER TRAYS AND DISHES	62.7	59.8	60.0	4.9	4.5	ورق صحى
SANITARY TOWELS	72.2	72.2	72.6	0.0	-0.5	اطباق وصحون واقداح من الورق
WALL PAPER	74.5	74.5	77.1	0.0	-3.3	حفاظ اطفال
TEXTILE FABRICS AND YARN	96.3	96.2	96.6	0.1	-0.3	ورق جدران
SYNTHETIC FABRICS,	86.6	86.6	88.2	0.0	-1.7	منسوجات
FABRICS OF SEVERAL	102.6	102.1	102.6	0.4	0.0	نسيج بوليستر
WOOLEN FABRICS	111.7	112.4	111.0	-0.6	0.6	نسيج مركب من عدة مواد
EMBROIDERY	146.4	146.4	146.4	0.0	0.0	نسيج صوف
BONDED - FIBER FABRICS	105.1	103.9	100.2	1.2	4.8	مطرزات - او شرائط (دانتيلا)
SACKS AND BAGS	74.1	73.7	72.3	0.6	2.5	اسلاك خياطة
TARPAULINS AND SAILS	122.9	120.4	115.6	2.1	6.3	اكياس تعبئة وتغليف وخياش
TRAVELLING RUGS	100.8	101.9	100.8	-1.1	0.0	اغشية بضائع وخيام
BED AND TABLE LINENS.	90.2	90.0	89.9	0.2	0.4	احرمة وبطانيات -
						مفارش اسرة

Table 3 :

الجدول 3 :

(By Section and Division and Item)

(حسب الأقسام و الفصول و البنود)

1988 = 100

سنة الأساس 1988 = 100

Description	2006	2006	2005	نسبة التغير في الربع الثاني 2006 مقارنة بـ : Percent change in 2nd Qtr 2006 to :		البيان
	الربع الثاني	الربع الأول	الربع الثاني	الربع الأول 2006	الربع الثاني 2005	
	2006 2nd Qt	2006 1st Qtr	2005 2nd Qtr	2006 1st Qtr	2005 2nd Qtr	
WOOL CARPETS AND RUGS	69.0	69.0	68.8	0.0	0.3	سجاد وبسط (زل)
CARPETS AND CARPETING	105.5	105.5	105.3	0.0	0.1	سجاد بالمتري (موكيت)
NON-METALLIC MINERALS	129.0	129.4	127.9	-0.3	0.9	منتجات معدنية لافلزنية
PORTLAND CEMENT	135.8	141.2	135.4	-3.8	0.3	اسمنت عادي - بورتلاندى
ROAD AND PAVING	126.3	131.0	135.6	-3.6	-6.9	احجار تبليط ورصف طرق
BUILDING STONE	113.0	112.3	106.8	0.7	5.8	احجار نصب وبناء مشغولة
BRICKS AND BLOCKS	77.3	77.3	71.4	0.0	8.2	بلاط عادي
NON-REFRACTORY	118.2	121.2	120.4	-2.4	-1.8	انابيب اسمنتية
BUILDING BRICKS	138.6	138.6	137.2	0.0	1.0	بلوك احمر
GLAZED CERAMIC SETTS	77.2	77.2	75.4	0.0	2.4	بلاط قيشاني (خزف)
CONCRETE BUILDING	136.9	136.9	136.0	0.0	0.7	بلوك بناء خرساني
FABRICATED ASBESTOS	104.5	103.7	104.7	0.8	-0.2	الواح اسبست
GLASS FIBERS	75.1	75.4	74.8	-0.3	0.5	الياف من الزجاج (فيبر جلاس)
CARBOYS AND BOTTLES	91.7	91.7	90.7	0.0	1.1	الواح زجاج وبرطمانات
TABLE AND KITCHEN	121.2	120.0	117.4	1.0	3.3	كاسات شاي (بيالات)
IRON AND STEEL	128.8	122.0	127.2	5.6	1.3	حديد وصلب
NON HIGH-CARBON WIRE	135.7	122.3	129.7	10.9	4.7	قضبان تسليح
IRON RACKS, SHELVES,	140.0	144.3	153.4	-2.9	-8.7	ارفعة حديد وقوائمها
ROLLED SHEETS AND	112.6	107.9	110.7	4.3	1.7	الواح حديد
NON HIGH-CARBON WIRE	125.4	122.7	124.3	2.3	0.9	اسلاك (التي تستخدم لربط الحديد)
CAST IRON TUBES AND	149.0	149.0	151.2	0.0	-1.5	مواسير وانابيب من حديد
IRON TUBES AND PIPES	125.2	123.0	131.1	1.8	-4.5	مواسير وانابيب من نوع اخر
TUBE AND PIPE FITTINGS	104.1	104.1	103.0	0.0	1.1	وصلات - مفاصل ساكواع
NON-FERROUS METALS	137.4	127.1	114.3	8.1	20.3	الواح وصفائح معدنية
ALUMINUM PLATES AND	137.4	127.1	114.3	8.1	20.3	صفائح - الواح - من الالومنيوم
METAL	99.5	98.7	96.4	0.8	3.2	منتجات معدنية اخرى
METAL STRUCTURES	87.2	87.4	87.2	-0.3	-0.1	منشآت واجزائها من الحديد
ALUMINUM STRUCTURES	106.1	97.3	90.5	9.1	17.3	منشآت واجزائها من الالمنيوم
ALUMINUM CASKS AND	94.3	94.3	91.5	0.0	3.0	براميل - صفائح للنقل والتعبئة
BARBED WIRE	104.8	104.5	103.9	0.3	0.9	اسلاك شانكة من الحديد او صلب
BOLTS AND NUTS	108.5	107.7	106.9	0.7	1.4	مسامير - براعى - صواميل
SAWS AND BLADES	153.3	153.3	151.1	0.0	1.5	مناشير

Table 3 :

الجدول 3 :

(By Section and Division and Item)

(حسب الأقسام و الفصول و البنود)

1988 = 100

سنة الأساس 1988 = 100

Description	2006	2006	2005	نسبة التغير في الربع الثاني 2006 مقارنة بـ : Percent change in 2nd Qtr 2006 to :		البيان
	الربع الثاني 2006 2nd Qt	الربع الأول 2006 1st Qtr	الربع الثاني 2005 2nd Qtr	الربع الأول 2006 1st Qtr 2006	الربع الثاني 2005 2nd Qtr 2005	
SPOONS AND FORKS	116.6	116.2	113.8	0.3	2.5	ملاعق وشوك وسكاكين
COOKING APPARATUS	114.6	114.7	111.6	0.0	2.7	موافد أفران (غاز)
STEEL WOOL	132.4	130.3	114.5	1.6	15.6	مكائس وجلايات
COFFEE MILLS AND	105.1	103.9	102.6	1.2	2.4	طواحين ومغارم وعصارات
LOCKS	88.7	88.3	86.0	0.5	3.2	اقفال ومزاليج ومفاتيح
CAST IRON METAL	121.9	121.9	120.1	0.0	1.5	منتجات حديد زهر
MACHINERY AND	114.3	113.2	109.2	0.9	4.6	الآلات و معدات النقل
GENERATORS	90.5	90.4	90.5	0.1	0.0	الات ومعدات توليد الطاقة
INTERNAL COMBUSTION	107.1	108.6	107.4	-1.4	-0.2	محركات ضخ الماء (ماتو)
ROTATING ELECTRIC	76.0	74.9	75.9	1.4	0.1	مولدات كهربائية
SPECIALIZED MACHINERY	102.7	102.4	102.1	0.3	0.6	الات خاصة
TAPS	102.7	102.4	102.1	0.3	0.6	حنفيات (صنابير)
INDUSTRIAL MACHINES	102.5	103.0	102.2	-0.5	0.4	الات ومعدات صناعية
AIR CONDITIONERS	98.4	99.8	99.5	-1.4	-1.0	وحدات تكييف هواء (مكيفات)
PLANT AND LAB	121.7	121.7	118.7	0.0	2.5	سخانات مياه
GASOLINE PUMPS	114.4	113.6	113.3	0.8	1.0	مضخة بنزين
AIR PUMPS	115.0	114.1	115.0	0.9	0.0	مضخات هواء (لتعبئة الاطارات)
BUILDING CRANES	107.6	107.7	103.0	-0.1	4.5	الات واجهزة رفع وتحصيل وتفريغ
TAPS AND VALVES	86.4	85.9	86.4	0.6	0.0	محولات غاز (صمام)
MACHINERY PARTS	96.6	97.6	96.9	-1.1	-0.3	مسدس بنزين
OFFICE MACHINES	57.0	54.9	50.8	3.8	12.2	ادوات مكتبية
PHOTOCOPIERS	72.9	72.6	73.4	0.3	-0.7	الات تصوير ورق
COMPUTERS AND ADP	56.9	54.8	50.7	3.9	12.3	حاسبات الية (كمبيوتر)
TELECOMMUNICATIONS	70.2	70.0	69.8	0.3	0.6	معدات واجهزة لاسلكية مرئية وسمعية
TELEVISIONS	64.1	63.4	64.6	1.1	-0.7	تلفزيونات
RADIOS	83.2	83.2	81.9	0.0	1.7	راديو
TELEPHONES	59.2	59.2	58.9	-0.1	0.5	اجهزة هاتف
ELECTRICAL MACHINERY	133.0	125.2	115.6	6.3	15.1	اجزاء وادوات الات كهربائية
TRANSFORMERS	118.5	118.5	104.7	0.0	13.2	محولات كهربائية
CIRCUIT BREAKERS	114.9	115.2	113.2	-0.2	1.5	قاطع كهربائي
INSULATED ELECTRIC WIRE	164.7	144.5	125.6	14.0	31.1	اسلاك - ضغائر معزولة (كابل)
CLOTHES WASHING	92.8	92.8	93.5	0.0	-0.8	غسالات ملابس

Table 3 :

الجدول 3 :

(By Section and Division and Item)

(حسب الأقسام و الفصول و البنود)

1988 = 100

سنة الأساس 1988 = 100

Description	2006	2006	2005	نسبة التغير في الربع الثاني 2006 مقارنة بـ : Percent change in 2nd Qtr 2006 to :		البيان
	الربع الثاني 2006 2nd Qt	الربع الأول 2006 1st Qtr	الربع الثاني 2005 2nd Qtr	الربع الأول 2006 1st Qtr	الربع الثاني 2005 2nd Qtr	
REFRIGERATORS AND	109.0	108.6	108.4	0.3	0.5	ثلاجات وفريزرات
ROAD VEHICLES	130.9	131.8	126.5	-0.7	3.5	سيارات وقطع غيارها
PASSENGER CARS	145.3	147.7	138.5	-1.6	5.0	سيارات ركوب
TRUCKS AND OTHER	149.4	148.7	142.8	0.5	4.6	سيارات لنقل المواد (مثل الشاحنات)
OTHER PARTS AND	95.9	95.9	96.1	0.0	-0.2	قطع غيار السيارات
MISC. MANUFACTURED	100.0	100.4	96.8	-0.4	3.3	اصناف مصنفة متنوعة
SANITARY PLUMBING AND	101.7	100.7	97.6	1.0	4.2	احواض ومصابيح انارة
SINKS AND WASH BASINS	114.6	114.6	106.9	0.0	7.2	احواض ومغاسل ومراحيض
LAMPS AND LIGHTING	90.7	89.0	89.3	1.9	1.5	مصابيح وتجهيزات انارة
FURNITURE	70.8	72.0	72.4	-1.7	-2.2	اثاث
WOODEN BEDROOM	70.8	72.0	72.4	-1.7	-2.2	غرف نوم
APPAREL	102.4	107.9	108.2	-5.1	-5.3	ملبوسات ومستلزماتها
MEN'S /BOYS' OUTER	114.6	126.3	126.7	-9.2	-9.5	ملابس رجالية وولادى
WOMEN'S AND GIRLS'	91.0	91.3	91.3	-0.3	-0.3	ملابس نسائية وبناتى
FOOTWEAR	87.0	87.0	87.0	0.0	0.0	احذية
RUBBER FOOTWEAR	87.0	87.0	87.0	0.0	0.0	احذية بجميع انواعها
SCIENTIFIC INSTRUMENTS	125.8	125.8	125.8	0.0	0.0	اجهزة طبية
MEDICAL/ SURGICAL	125.8	125.8	125.8	0.0	0.0	ادوات واجهزة للطب والجراحة
PHOTOGRAPHIC	103.5	103.9	101.8	-0.3	1.7	ساعات واجهزة تصوير
CAMARAS	128.4	127.8	117.9	0.5	9.0	اجهزة تصوير فوتوغرافى (كمرات)
POCKET/ WRIST WATCHES	97.5	98.1	98.0	-0.6	-0.5	ساعات يد
MISC. MANUFACTURED	111.7	107.1	96.3	4.2	16.0	سلع مصنعة اخرى
CAMARA FILM PACK	85.4	84.4	84.9	1.2	0.6	افلام كمرات تصوير
JEWELRY	131.2	124.1	105.3	5.7	24.6	حلى ومجوهرات واجزاءهما
OTHER COMMODITIES	127.6	121.5	99.6	5.1	28.2	سلع اخرى
ZOO ANIMALS	106.1	106.1	106.1	0.0	0.0	حيوانات حية
ZOO ANIMALS	106.1	106.1	106.1	0.0	0.0	حيوانات حية غير مذكورة فى مكان اخرى
GOLD, BULK	128.4	122.1	99.6	5.2	29.0	ذهب بشكل كتل
GOLD, BULK	128.4	122.1	99.6	5.2	29.0	ذهب صافى (9999)

Table 4:

الجدول 4

1988 = 100

سنة الأساس 1988 = 100

Description	2005	2004	2003	البيان
	2005	2004	2003	
GENERAL INDEX	124.3	120.8	117.2	الرقم القياسي العام
FOOD AND LIVE ANIMALS	127.6	123.1	122.7	المواد الغذائية والحيوانات الحية
BEVERAGES AND TOBACCO	130.2	129.8	129.3	المشروبات والدخان
CRUDE MATERIALS (INEDIBLE)	189.2	181.3	163.4	المواد الاولية عدا المحروقات
MINERALS AND FUELS	215.2	212.7	212.7	المحروقات المعدنية والمواد ذات الصلة
OILS AND FATS	114.1	111.4	109.4	الزيوت والدهون الحيوانية والنباتية
CHEMICALS	134.6	124.7	113.8	المواد الكيماوية والمواد المتصلة بها
MANUFACTURED GOODS	117.5	114.9	109.1	السلع المصنفة حسب المادة
MACHINERY AND TRANSPORT	110.3	108.9	106.6	الآلات و معدات النقل
MISC. MANUFACTURED ARTICLES	97.8	95	93.7	اصناف مصنفة متنوعة
OTHER COMMODITIES	104.2	94.1	90.7	سلع اخرى

Table 5:
Relative Importances For Wholesale Price Index

الجدول 5 :
الأهميات النسبية للرقم القياسي لأسعار الجملة

Section, Divison and Item	Relative Importances	الأقسام الفصول البنود
GENERAL INDEX	100.000	الرقم القياسي العام
FOOD AND LIVE ANIMALS	31.919	المواد الغذائية والحيوانات الحية
LIVE ANIMALS	6.113	حيوانات حية
BOVINE ANIMALS	2.355	بقر حية
LIVE SHEEP	2.157	ضأن حى
LIVE GOATS	0.587	ماعز حى
LIVE POULTRY	1.014	دواجن حية
MEAT AND MEAT PREPAR	3.668	لحوم ومحضرات لحوم
FRSH/FROZ BOVINE MEAT	1.250	لحوم البقر
FRSH/FROZ SHEEP MEAT	0.796	لحم غنم
FRESH POULTRY	1.622	لحوم الدواجن
DAIRY PRODUCTS AND EGGS	2.639	منتجات البان
FRESH MILK	0.705	لبن طازج
POWDER MILK	0.365	حليب بودرة
CONCENTRATED MILK AND CRM	0.269	لبن او حليب محضر من الحليب المسحوق
BUTTER	0.167	زبد
CHEESE AND CURD	0.555	الاجبان وانواعها ولبن الزبادى
EGGS	0.578	بيض
FISH AND CRUSTACEANS	0.894	اسماك وقشريات
FRESH FISH	0.541	أسماك طازجة
SHRIMP	0.353	روبيان
CEREALS AND CEREAL PREP.	6.835	حبوب ومحضرات الحبوب
WHEAT	3.915	قمح
RICE	0.498	ارز
BARLEY	1.011	شعير
FLOUR	1.174	دقيق
PASTRY AND BISCUITS	0.237	فطائر وبسكويت
VEGETABLES AND FRUITS	9.048	الخضروات والفواكة
POTATOES	0.115	بطاطس
Tomato	1.035	طماطم مستورد
OTHER VEGETABLES	0.328	باميا
ONIONS	0.079	بصل
CUCUMBERS	0.261	خيار
ORANGES	0.113	برتقال
APPLES	0.080	تفاح
GRAPES	0.667	عنب
DATES	3.685	تمر طازج او جاف
MELON	2.339	بطيخ

Table 5:
Relative Importances For Wholesale Price Index

الجدول 5 :
الأهميات النسبية للرقم القياسي لأسعار الجملة

Section, Divison and Item	Relative Importances	الأقسام الفصول البنود
ORANGE JUICE	0.134	عصير برتقال
OTHER FRUIT JUICE	0.212	عصير مشكل
SUGAR AND SUGAR PREPARATIONS	0.128	سكر ومحضرات سكرية
SUGAR	0.128	سكر
COFFEE AND TEA	0.292	قهوة وشاي
COFFEE BEANS	0.116	بن
TEA	0.176	شاي
ANIMAL FEED	2.042	اعلاف وجريش
FODDER	0.820	اعلاف
BRAN	1.222	جريش
FOOD PREPARATIONS	0.260	محضرات غذائية
MINCED MEAT	0.260	لحم مفروم
BEVERAGES AND TOBACCO	1.215	المشروبات والدخان
BEVERAGES	0.636	مشروبات
CARBONATED DRINKS	0.636	مياة غازية
TOBACCO	0.579	تبغ
CIGARETTES	0.579	سجاير
CRUDE MATERIALS (INEDIBLE)	0.287	المواد الاولية عدا المحروقات
WOOD	0.287	أخشاب
WOOD PLANKS, PINEAL SPECIES	0.025	الواح خشب من فصيلة الصنوبرات
WOOD , SAWN (HARDWOOD)	0.262	خشب منشور صلد قاسى
MINERALS AND FUELS	10.126	المحروقات المعدنية والمواد ذات الصلة
PETROLEUM	5.991	المنتجات البترولية والمواد ذات الصلة
CRUDE PETROLEUM	0.527	بتروول خام
BENZENE	2.673	بنزين
GASOLINE	0.907	ديزل
KEROSENE	0.023	كيروسين - زيت الكاز
DIESEL FUEL	0.241	وقود طائرات
GAS, OILS	0.118	زيوت الغاز - سولار
FUEL OILS	1.295	زيوت وقود
BITUMINOUS MIXTURES	0.207	مخاليط قارية اساسها الاسفلت
NATURAL GAS	1.066	غاز طبيعى
NATURAL GAS	1.066	غاز طبيعى
ELECTRIC CURRENT	3.069	الكهرباء
ELECTRIC CURRENT	3.069	تيار كهربائى
OILS AND FATS	0.365	الزيوت والدهون الحيوانية والنباتية
VEGETABLE OILS AND FATS	0.365	زيوت ودهون نباتية
SOYBEAN, COTTONSEED OIL	0.088	زيت تمر النخيل

Table 5:
Relative Importances For Wholesale Price Index

الجدول 5 :
الأهميات النسبية للرقم القياسي لأسعار الجملة

Section, Divison and Item	Relative Importances	الأقسام الفصول البنود
SOYBEAN, COTTONSEED OIL	0.088	زيت تمر النخيل
CORN OILS	0.277	زيوت نباتية - زيت ذرة
CHEMICALS	9.757	المواد الكيماوية والمواد المتصلة بها
ORGANIC CHEMICALS	2.441	مواد كيماوية
ETHYLENE	1.305	اثيلين
METHANOL	0.516	كحول الميثيل - الميثانول
ETHANEDIOL	0.620	ايثيلين دايكولورايد
INORGANIC CHEMICALS	2.630	غازات صناعية
OXYGEN, NITROGEN	1.884	اكسجين - نتروجين - هيدروجين
NITRITES	0.746	نشادر (امونيا هيدروجية)
DYEING, TANNING MATERIALS	0.603	طلاء منازل
OTHER PAINTS AND ENAMELS	0.211	دهانات
PIGMENTS (FOR CEREMICS)	0.392	معجون لطلاء المنازل
PHARMACEUTICAL PRODUCTS	1.061	ادوية
MEDICAMENTS	1.061	ادوية للطب البشرى
PERFUME AND SOAP	1.021	عطور وصابون
PERFUME	0.653	عطور
SOAP	0.368	صابون
FERTILIZERS	0.058	اسمدة
CHEMICAL FERTILIZERS	0.058	اسمدة كيماوية
POLYETHYLENE	1.359	بولين اثيلين وكلوركس
POLYETHYLENE	1.022	بولين اثيلين
OTHER POLYMERS (ETHYLENE)	0.337	كلوركس للغسيل
PLASTIC CONTAINERS	0.334	أوعية بلاستيكية
MONOMFILAMENT	0.334	اكياس بلاستيك للقمامة وغيرها
CHEMICAL MATERIALS	0.250	مبيدات حشرية
INSECTICIDES	0.250	مبيدات حشرية
MANUFACTURED GOODS	26.168	السلع المصنفة حسب المادة
RUBBER MATERIALS	0.919	منتجات مطاطية
RUBBER PIPING AND TUBING	0.036	انابيب مطاطية
TIRES	0.883	اطارات
WOOD PRODUCTS	0.304	منتجات اخشاب
PLYWOOD	0.195	خشب أبلاكاش
WINDOWS AND DOOR FRAMES	0.109	اطارات للأبواب و الشبابيك
PAPER PRODUCTS	1.322	منتجات ورقية
PRINTING PAPER	0.305	ورق طباعة - (ورق تصوير)
OTHER PAPER PRODUCTS	0.114	صحف حانط
BOXES AND CARTONS	0.325	علب من ورق مقوى (كراتين)

Table 5:
Relative Importances For Wholesale Price Index

الجدول 5 :
الأهميات النسبية للرقم القياسي لأسعار الجملة

Section, Divison and Item	Relative Importances	الأقسام الفصول البنود
NOTEBOOKS, ACCOUNT BOOKS	0.014	سجلات ودفاتر
TOILET PAPER	0.076	ورق صحي
PAPER TRAYS AND DISHES	0.005	اطباق وصحون واقداح من الورق
SANITARY TOWELS	0.319	حفاظ اطفال
WALL PAPER	0.164	ورق جدران
TEXTILE FABRICS AND YARN	2.952	منسوجات
SYNTHETIC FABRICS, WOVEN	1.184	نسيج بوليستر
FABRICS OF SEVERAL MATERIALS	0.187	نسيج مركب من عدة مواد
WOOLEN FABRICS	0.161	نسيج صوف
EMBROIDERY	0.106	مطرزات - او شرانط (دانتيلا)
BONDED - FIBER FABRICS	0.053	اسلاك خياطة
SACKS AND BAGS	0.141	اكياس تعبينة وتغليف وخياش
TARPAULINS AND SAILS	0.050	اغطية بضائع وخيام
TRAVELLING RUGS	0.126	احرمة وبطانيات -
BED AND TABLE LINENS.	0.208	مفارش اسرة
WOOL CARPETS AND RUGS	0.027	سجاد وبسط (زل)
CARPETS AND CARPETING	0.709	سجاد بالمتر (موكيت)
NON-METALLIC MINERALS	12.115	منتجات معدنية لافلزية
PORTLAND CEMENT	1.291	اسمنت عادي - بورتلاندى
ROAD AND PAVING MATERIALS	0.227	احجار تبليط وورصف طرق
BUILDING STONE	0.967	احجار نصب وبناء مشغولة
BRICKS AND BLOCKS	0.008	بلاط عادي
NON-REFRACTORY CERAMIC BRICKS	0.013	انابيب اسمنتية
BUILDING BRICKS	1.361	بلك احمر
GLAZED CERAMIC SETTS	0.136	بلاط قيشاني (خزف)
CONCRETE BUILDING BLOCKS SIZE 8	6.314	بلك مقاس 8 انش
CONCRETE BUILDING BLOCKS	6.314	بلك بناء خرساني
FABRICATED ASBESTOS	1.253	الواح اسبست
GLASS FIBERS	0.316	الياف من الزجاج (فيبر جلاس)
CARBOYS AND BOTTLES	0.114	الواح زجاج وبرطمانات
TABLE AND KITCHEN GLASSWARE	0.115	كاسات شاي (بيالات)
IRON AND STEEL	4.402	حديد وصلب
NON HIGH-CARBON WIRE RODS	1.689	قضبان تسليح
IRON RACKS, SHELVES, NRACKETS	0.151	ارفقة حديد وقوائمها
ROLLED SHEETS AND PLATES	0.501	الواح حديد
NON HIGH-CARBON WIRE	1.214	اسلاك (التي تستخدم لربط الحديد)
CAST IRON TUBES AND PIPES	0.096	مواسير وانابيب من حديد
IRON TUBES AND PIPES	0.591	مواسير وانابيب من نوع اخر

Table 5:
Relative Importances For Wholesale Price Index

الجدول 5 :
الأهميات النسبية للرقم القياسي لأسعار الجملة

Section, Divison and Item	Relative Importances	الأقسام الفصول البنود
TUBE AND PIPE FITTINGS	0.160	وصلات - مفاصل - اكواع
NON-FERROUS METALS	0.258	الواح وصفائح معدنية
ALUMINUM PLATES AND SHEETS	0.258	صفائح - الواح - من الالومنيوم
METAL	3.896	منتجات معدنية اخرى
METAL STRUCTURES	1.913	منشآت واجزائها من الحديد
ALUMINUM STRUCTURES	0.323	منشآت واجزائها من الالمنيوم
ALUMINUM CASKS AND CANS	0.452	براميل - صفائح للنقل والتعبئة
BARBED WIRE	0.177	اسلاك شائكة من الحديد او صلب
BOLTS AND NUTS	0.104	مسامير - براعى - صواميل
SAWS AND BLADES	0.138	مناشير
SPOONS AND FORKS	0.033	ملاعق وشوك وسكاكين
COOKING APPARATUS (STOVES)	0.144	مواقد افران (غاز)
STEEL WOOL	0.299	مكاسات وجلايات
COFFEE MILLS AND JUICERS	0.004	طواحين ومفارم وعصارات
LOCKS	0.077	اقفال ومزاليج ومفاتيح
CAST IRON METAL PRODUCTS	0.232	منتجات حديد زهر
MACHINERY AND TRANSPORT	13.430	الالات و معدات النقل
GENERATORS	0.609	الات ومعدات توليد الطاقة
INTERNAL COMBUSTION ENGINES	0.273	محركات ضخ الماء (ماطو)
ROTATING ELECTRIC PLANT	0.336	مولدات كهربائية
SPECIALIZED MACHINERY	0.672	الات خاصة
TAPS	0.672	حنفيات (صنابير)
INDUSTRIAL MACHINES	3.516	الات ومعدات صناعية
AIR CONDITIONERS	0.809	وحدات تكييف هواء (مكيفات)
PLANT AND LAB EQUIPMENT	0.316	سخانات مياة
GASOLINE PUMPS	0.444	مضخة بنزين
AIR PUMPS	0.168	مضخات هواء (لتعبئة الاطارات)
BUILDING CRANES	0.208	الات واجهزة رفع وتحصيل وتفريغ
TAPS AND VALVES	0.290	محولات غاز (صمام)
MACHINERY PARTS	1.281	مسدس بنزين
OFFICE MACHINES	0.314	ادوات مكتبية
PHOTOCOPIERS	0.002	الات تصوير ورق
COMPUTERS AND ADP EQUIPMENT	0.312	حاسبات الية (كمبيوتر)
TELECOMMUNICATIONS EQUIPMENT	0.877	معدات واجهزة لاسلكية مرنية وسمعية
TELEVISIONS	0.354	تلفزيونات
RADIOS	0.296	راديو
TELEPHONES	0.227	اجهزة هاتف
ELECTRICAL MACHINERY	2.530	اجزاء وادوات الات كهربائية

Table 5:
Relative Importances For Wholesale Price Index

الجدول 5 :
الأهميات النسبية للرقم القياسي لأسعار الجملة

Section, Divison and Item	Relative Importances	الأقسام الفصول البنود
TRANSFORMERS	0.269	محولات كهربائية
CIRCUIT BREAKERS	0.841	قاطع كهربائي
INSULATED ELECTRIC WIRE	0.982	اسلاك - ضغائر معزولة (كيبيل)
CLOTHES WASHING MACHINES	0.129	غسالات ملابس
REFRIGERATORS AND FREEZERS	0.309	ثلاجات وفريزرات
ROAD VEHICLES	4.912	سيارات وقطع غيارها
PASSENGER CARS	2.361	سيارات ركوب
TRUCKS AND OTHER VEHICLES	1.097	سيارات لنقل المواد (مثل الشاحنات)
OTHER PARTS AND ACCESSORIES	1.454	قطع غيار السيارات
MISC. MANUFACTURED ARTICLES	6.438	اصناف مصنفة متنوعة
SANITARY PLUMBING AND LIGHT	0.413	احواض ومصابيح انارة
SINKS AND WASH BASINS	0.181	احواض ومغاسل ومراحيض
LAMPS AND LIGHTING FITTINGS	0.232	مصابيح وتجهيزات انارة
FURNITURE	1.025	اثاث
WOODEN BEDROOM FURNITURE	1.025	غرف نوم
APPAREL	1.803	ملبوسات ومستلزماتها
MEN'S /BOYS' OUTER GARMENTS	0.858	ملابس رجالية وولادي
WOMEN'S AND GIRLS' OUTER GAR	0.945	ملابس نسائية وبناتي
FOOTWEAR	0.452	احذية
RUBBER FOOTWEAR	0.452	احذية بجميع انواعها
SCIENTIFIC INSTRUMENTS	0.202	اجهزة طبية
MEDICAL/ SURGICAL INSTRUMENTS	0.202	ادوات واجهزة للطب والجراحة
PHOTOGRAPHIC APPARATUS	0.638	ساعات واجهزة تصوير
CAMARAS	0.136	اجهزة تصوير فوتغرافي (كمرات)
POCKET/ WRIST WATCHES	0.502	ساعات يد
MISC. MANUFACTURED ARTICLES	1.905	سلع مصنعة اخرى
CAMARA FILM PACK	0.744	افلام كمرات تصوير
JEWELRY	1.161	حلي ومجوهرات واجزاءهما
OTHER COMMODITIES	0.295	سلع اخرى
ZOO ANIMALS	0.007	حيوانات حية
ZOO ANIMALS	0.007	حيوانات حية غير مذكورة في مكان اخرى
GOLD, BULK	0.288	ذهب بشكل كتل
GOLD, BULK	0.288	ذهب صافي (9999)

نسبة التغير الى الربع الثاني 2006
%Change To 2nd Qtr 2006

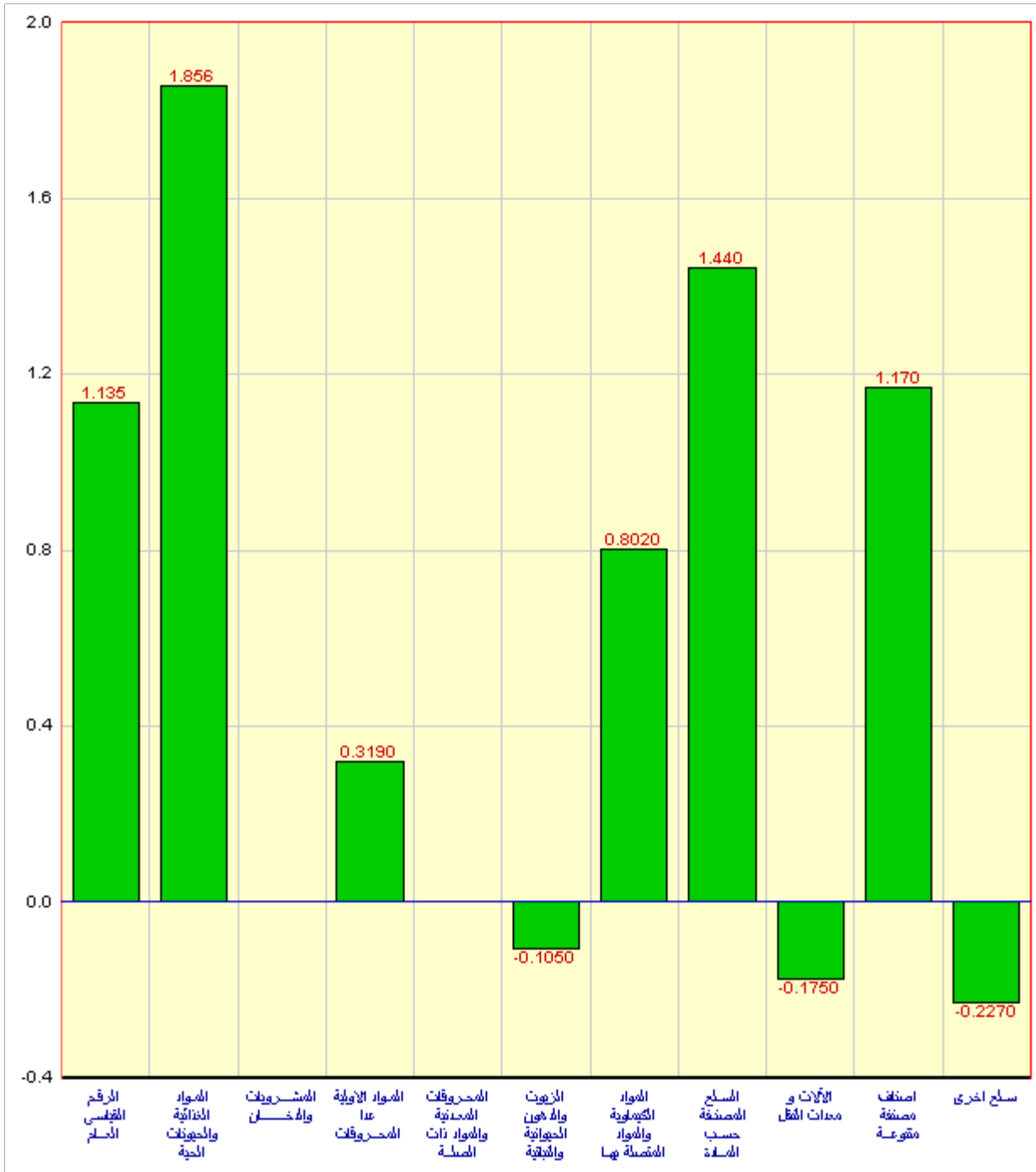


Table 1 :

(By Section)

1988 = 100

(حسب الأقسام)

سنة الأساس 100 = 1988

Description	2006	2006	2005	نسبة التغير في الربع الثالث 2006 مقارنة بـ : Percent change in 3th Qtr 2006 to :		البيان
	الربع الثالث	الربع الثاني	الربع الثالث	الربع الثاني 2006	الربع الثالث 2005	
	3th Qtr	2nd Qtr	3th Qtr	2nd Qtr 2006	3th Qtr 2005	
GENERAL INDEX	124.8	123.4	124.7	1.1	0.1	الرقم القياسي العام
FOOD AND LIVE ANIMALS	131.7	129.3	129.1	1.9	2.0	المواد الغذائية والحيوانات الحية
BEVERAGES AND TOBACCO	128.9	128.9	130.2	0.0	-1.0	المشروبات والدخان
CRUDE MATERIALS	185.8	185.2	190.9	0.3	-2.7	المواد الأولية عدا المحروقات
MINERALS AND FUELS	184.8	184.8	216.1	0.0	-14.5	المحروقات المعدنية والمواد ذات الصلة
OILS AND FATS	114.4	114.6	113.8	-0.1	0.5	الزيوت والدهون الحيوانية والنباتية
CHEMICALS	142.0	140.9	132.6	0.8	7.1	المواد الكيماوية والمواد المتصلة بها
MANUFACTURED GOODS	121.1	119.4	117.8	1.4	2.9	السلع المصنفة حسب المادة
MACHINERY AND	114.1	114.3	110.6	-0.2	3.1	الآلات و معدات النقل
MISC. MANUFACTURED	101.2	100.0	97.7	1.2	3.5	اصناف مصنفة متنوعة
OTHER COMMODITIES	127.4	127.6	103.7	-0.2	22.8	سلع اخرى

Table 2 :

(بحسب الأقسام و الفصول)

(بحسب الأقسام و الفصول)

1988 = 100

سنة الأساس 1988 = 100

Description	2006	2006	2005	نسبة التغير في الربع الثالث 2006 مقارنة بـ : Percent change in 3th Qtr 2006 to :		البيان
	الربع الثالث	الربع الثاني	الربع الثالث	الربع الثاني 2006	الربع الثالث 2005	
	2006	2006	2005	2006	2005	
	3th Qtr	2nd Qtr	3th Qtr	2nd Qtr 2006	3th Qtr 2005	
GENERAL INDEX	124.8	123.4	124.7	1.1	0.1	الرقم القياسي العام
FOOD AND LIVE ANIMALS	131.7	129.3	129.1	1.9	2.0	المواد الغذائية والحيوانات الحية
LIVE ANIMALS	148.9	148.4	144.9	0.3	2.8	حيوانات حية
MEAT AND MEAT PREPAR	129.5	124.8	127.3	3.7	1.7	لحوم ومحضرات لحوم
DAIRY PRODUCTS AND	109.8	109.0	105.9	0.8	3.7	منتجات البان
FISH AND CRUSTACEANS	166.2	173.9	169.1	-4.4	-1.7	اسماك وقشريات
CEREALS AND CEREAL	93.4	93.4	93.4	0.0	0.1	حبوب ومحضرات الحبوب
VEGETABLES AND FRUITS	154.2	146.1	148.5	5.6	3.8	الخضروات والفواكة
SUGAR AND SUGAR	127.4	127.4	110.1	0.0	15.7	سكر ومحضرات سكرية
COFFEE AND TEA	108.8	108.3	108.3	0.4	0.5	قهوة وشاي
ANIMAL FEED	107.2	107.2	107.8	0.0	-0.5	اعلاف وجريش
FOOD PREPARATIONS	97.2	97.5	102.6	-0.3	-5.3	محضرات غذائية
BEVERAGES AND TOBACCO	128.9	128.9	130.2	0.0	-1.0	المشروبات والدخان
BEVERAGES	104.3	104.3	107.1	0.0	-2.6	مشروبات
TOBACCO	159.1	159.1	158.5	0.0	0.4	تبغ
CRUDE MATERIALS	185.8	185.2	190.9	0.3	-2.7	المواد الاولية عدا المحروقات
WOOD	185.8	185.2	190.9	0.3	-2.7	أخشاب
MINERALS AND FUELS	184.8	184.8	216.1	0.0	-14.5	المحروقات المعدنية والمواد ذات الصلة
PETROLEUM	194.5	194.5	251.0	0.0	-22.5	المنتجات البترولية والمواد ذات الصلة
NATURAL GAS	99.7	99.7	99.7	0.0	0.0	غاز طبيعي
ELECTRIC CURRENT	200.0	200.0	200.0	0.0	0.0	الكهرباء
OILS AND FATS	114.4	114.6	113.8	-0.1	0.5	الزيوت والدهون الحيوانية والنباتية
VEGETABLE OILS AND FATS	114.4	114.6	113.8	-0.1	0.5	زيوت ودهون نباتية
CHEMICALS	142.0	140.9	132.6	0.8	7.1	المواد الكيماوية والمواد المتصلة بها
ORGANIC CHEMICALS	145.8	123.6	113.9	18.0	28.0	مواد كيماوية
INORGANIC CHEMICALS	110.5	128.8	119.6	-14.2	-7.6	غازات صناعية
DYEING, TANNING	114.9	114.4	111.7	0.5	2.9	طلاء منازل
PHARMACEUTICAL	121.6	123.7	122.3	-1.7	-0.5	ادوية
PERFUME AND SOAP	104.6	108.3	107.3	-3.4	-2.5	عطور وصابون
FERTILIZERS	128.8	138.9	134.2	-7.2	-4.0	اسمدة
POLYETHYLENE	126.4	119.9	106.9	5.4	18.2	بولين اثيلين وكلوركس

Table 2 :

(By Section and Division)

1988 = 100

(حسب الأقسام و الفصول)

سنة الأساس 100 = 1988

Description	2006	2006	2005	نسبة التغير في الربع الثالث 2006 مقارنة بـ : Percent change in 3th Qtr 2006 to :		البيان
	الربع الثالث	الربع الثاني	الربع الثالث	الربع الثاني 2006	الربع الثالث 2005	
	2006 3th Qtr	2006 2nd Qtr	2005 3th Qtr	2006 2nd Qtr	2005 3th Qtr	
PLASTIC CONTAINERS	127.6	117.5	115.5	8.6	10.4	أوعية بلاستيكية
CHEMICAL MATERIALS	107.7	107.7	106.8	0.0	0.8	مبيدات حشرية
MANUFACTURED GOODS	121.1	119.4	117.8	1.4	2.9	السلع المصنفة حسب المادة
RUBBER MATERIALS	104.7	103.7	97.4	1.0	7.5	منتجات مطاطية
WOOD PRODUCTS	134.1	127.2	120.6	5.4	11.2	منتجات اخشاب
PAPER PRODUCTS	96.7	95.8	95.3	0.9	1.5	منتجات ورقية
TEXTILE FABRICS AND YARN	95.9	96.3	96.6	-0.4	-0.7	منسوجات
NON-METALLIC MINERALS	129.2	129.0	128.3	0.2	0.7	منتجات معدنية لافلزية
IRON AND STEEL	135.4	128.8	126.2	5.1	7.3	حديد وصلب
NON-FERROUS METALS	134.4	137.4	117.3	-2.2	14.5	الواح وصفائح معدنية
METAL	102.0	99.5	96.9	2.5	5.2	منتجات معدنية اخرى
MACHINERY AND	114.1	114.3	110.6	-0.2	3.1	الالات و معدات النقل
GENERATORS	90.6	90.5	90.7	0.1	-0.1	الات ومعدات توليد الطاقة
SPECIALIZED MACHINERY	103.0	102.7	102.1	0.3	0.9	الات خاصة
INDUSTRIAL MACHINES	103.3	102.5	102.4	0.7	0.9	الات ومعدات صناعية
OFFICE MACHINES	51.6	57.0	52.0	-9.4	-0.8	ادوات مكتبية
TELECOMMUNICATIONS	70.1	70.2	70.3	-0.1	-0.3	معدات واجهزة لاسلكية مرئية وسمعية
ELECTRICAL MACHINERY	132.4	133.0	117.0	-0.5	13.1	اجزاء وادوات الات كهربائية
ROAD VEHICLES	130.6	130.9	129.3	-0.2	1.0	سيارات وقطع غيارها
MISC. MANUFACTURED	101.2	100.0	97.7	1.2	3.5	اصناف مصنفة متنوعة
SANITARY PLUMBING AND	102.6	101.7	98.6	0.9	4.0	احواض ومصابيح انارة
FURNITURE	70.8	70.8	72.1	0.0	-1.8	اثاث
APPAREL	102.6	102.4	108.2	0.2	-5.1	ملبوسات ومستلزماتها
FOOTWEAR	87.0	87.0	87.0	0.0	0.0	احذية
SCIENTIFIC INSTRUMENTS	125.9	125.8	125.8	0.1	0.0	اجهزة طبية
PHOTOGRAPHIC	103.6	103.5	103.7	0.1	-0.1	ساعات واجهزة تصوير
MISC. MANUFACTURED	115.4	111.7	98.5	3.3	17.1	سلع مصنعة اخرى
OTHER COMMODITIES	127.4	127.6	103.7	-0.2	22.8	سلع اخرى
ZOO ANIMALS	106.1	106.1	106.1	0.0	0.0	حيوانات حية
GOLD, BULK	128.1	128.4	103.8	-0.2	23.4	ذهب بشكل كتل

Table 3 :

(By Section and Division and Item)

(حسب الأقسام و الفصول و البنود)

1988 = 100

سنة الأساس 1988 = 100

Description	2006	2006	2005	نسبة التغير في الربع الثالث 2006 مقارنة بـ : Percent change in 3th Qtr 2006 to :		البيان
	الربع الثالث 2006 3th Qtr	الربع الثاني 2006 2nd Qtr	الربع الثالث 2005 3th Qtr	الربع الثاني 2006 2nd Qtr 2006	الربع الثالث 2005 3th Qtr 2005	
GENERAL INDEX	124.8	123.4	124.7	1.1	0.1	الرقم القياسي العام
FOOD AND LIVE ANIMALS	131.7	129.3	129.1	1.9	2.0	المواد الغذائية والحيوانات الحية
LIVE ANIMALS	148.9	148.4	144.9	0.3	2.8	حيوانات حية
BOVINE ANIMALS	131.4	131.0	127.1	0.3	3.4	بقرة حية
LIVE SHEEP	184.1	184.6	180.9	-0.2	1.8	ضأن حى
LIVE GOATS	148.0	144.7	140.8	2.3	5.1	ماعز حى
LIVE POULTRY	99.5	98.9	97.5	0.6	2.0	دواجن حية
MEAT AND MEAT PREPAR	129.5	124.8	127.3	3.7	1.7	لحوم ومحضرات لحوم
FRSH/FROZ BOVINE MEAT	134.7	132.5	131.7	1.7	2.2	لحوم البقر
FRSH/FROZ SHEEP MEAT	127.6	126.3	125.2	1.0	1.9	لحم غنم
FRESH POULTRY	125.7	117.9	124.1	6.7	1.3	لحوم الدواجن
DAIRY PRODUCTS AND	109.8	109.0	105.9	0.8	3.7	منتجات البان
FRESH MILK	69.1	69.1	63.7	0.0	8.5	لبن طازج
POWDER MILK	138.7	138.3	136.8	0.3	1.4	حليب بودرة
CONCENTRATED MILK AND	103.7	103.7	100.6	0.0	3.1	لبن او حليب محضر من الحليب المسحوق
BUTTER	125.4	125.7	121.5	-0.2	3.2	زبد
CHEESE AND CURD	136.9	137.7	136.7	-0.6	0.1	الاجبان وانواعها ولبن الزبادى
EGGS	115.1	110.9	108.2	3.8	6.4	بيض
FISH AND CRUSTACEANS	166.2	173.9	169.1	-4.4	-1.7	اسماك وقشريات
FRESH FISH	191.9	203.8	196.1	-5.8	-2.1	أسماك طازجة
SHRIMP	120.1	119.9	120.1	0.2	-0.1	روبيان
CEREALS AND CEREAL	93.4	93.4	93.4	0.0	0.1	حبوب ومحضرات الحبوب
WHEAT	97.8	97.8	97.8	0.0	0.0	قمح
RICE	81.4	81.0	80.8	0.5	0.8	ارز
BARLEY	82.3	82.3	82.3	0.0	0.0	شعير
FLOUR	91.7	91.7	91.7	0.0	0.0	دقيق
PASTRY AND BISCUITS	104.0	104.0	104.0	0.0	0.0	فطائر و بسكويت
VEGETABLES AND FRUITS	154.2	146.1	148.5	5.6	3.8	الخضروات والفواكة
POTATOES	101.3	87.7	92.9	15.5	9.1	بطاطس
Tomato	139.1	93.6	113.8	48.6	22.2	طماطم مستورد
OTHER VEGETABLES	104.4	104.7	106.3	-0.3	-1.7	باميا
ONIONS	152.3	121.5	114.1	25.3	33.5	بصل

Table 3 :

(By Section and Division and Item)

(حسب الأقسام و الفصول و البنود)

1988 = 100

سنة الأساس 1988 = 100

Description	2006	2006	2005	نسبة التغير في الربع الثالث 2006 مقارنة بـ : Percent change in 3th Qtr 2006 to :		البيان
	الربع الثالث	الربع الثاني	الربع الثالث	الربع الثاني 2006	الربع الثالث 2005	
	2006 3th Qtr	2006 2nd Qtr	2005 3th Qtr	2006 2nd Qtr	2005 3th Qtr	
CUCUMBERS	84.2	66.0	71.1	27.5	18.4	خيار
ORANGES	111.9	110.8	121.2	1.0	-7.7	برتقال
APPLES	112.5	109.8	121.5	2.4	-7.4	تفاح
GRAPES	172.5	180.0	164.5	-4.1	4.9	عنب
DATES	100.7	100.7	100.7	0.0	0.0	تمر طازج او جاف
MELON	270.0	264.8	265.2	2.0	1.8	بطيخ
ORANGE JUICE	95.9	95.9	95.9	0.0	0.0	عصير برتقال
OTHER FRUIT JUICE	95.2	95.4	95.3	-0.2	-0.1	عصير مشكل
SUGAR AND SUGAR	127.4	127.4	110.1	0.0	15.7	سكر ومحضرات سكرية
SUGAR	127.4	127.4	110.1	0.0	15.7	سكر
COFFEE AND TEA	108.8	108.3	108.3	0.4	0.5	قهوة وشاي
COFFEE BEANS	88.2	88.5	88.5	-0.3	-0.3	بن
TEA	121.8	120.9	120.8	0.8	0.9	شاي
ANIMAL FEED	107.2	107.2	107.8	0.0	-0.5	اعلاف وجريش
FODDER	117.1	117.1	118.3	0.0	-1.1	اعلاف
BRAN	102.4	102.4	102.5	0.0	-0.1	جريش
FOOD PREPARATIONS	97.2	97.5	102.6	-0.3	-5.3	محضرات غذائية
MINCED MEAT	97.2	97.5	102.6	-0.3	-5.3	لحم مفروم
BEVERAGES AND TOBACCO	128.9	128.9	130.2	0.0	-1.0	المشروبات والدخان
BEVERAGES	104.3	104.3	107.1	0.0	-2.6	مشروبات
CARBONATED DRINKS	104.3	104.3	107.1	0.0	-2.6	مياة غازية
TOBACCO	159.1	159.1	158.5	0.0	0.4	تبغ
CIGARETTES	159.1	159.1	158.5	0.0	0.4	سجاير
CRUDE MATERIALS	185.8	185.2	190.9	0.3	-2.7	المواد الاولية عدا المحروقات
WOOD	185.8	185.2	190.9	0.3	-2.7	أخشاب
WOOD PLANKS, PINEAL	117.9	116.5	115.2	1.2	2.3	الواح خشب من فصيلة الصنوبرات
WOOD , SAWN (HARDWOOD)	191.6	191.2	197.8	0.2	-3.1	خشب منشور صلد قاسي
MINERALS AND FUELS	184.8	184.8	216.1	0.0	-14.5	المحروقات المعدنية والمواد ذات الصلة
PETROLEUM	194.5	194.5	251.0	0.0	-22.5	المنتجات البترولية والمواد ذات الصلة
CRUDE PETROLEUM	384.1	384.1	384.1	0.0	0.0	بتترول خام
BENZENE	114.3	114.3	179.3	0.0	-36.3	بنزين
GASOLINE	252.9	252.9	382.4	0.0	-33.8	ديزل

Table 3 :

(By Section and Division and Item)

(حسب الأقسام و الفصول و البنود)

1988 = 100

سنة الأساس 1988 = 100

Description	2006	2006	2005	نسبة التغير في الربع الثالث 2006 مقارنة بـ : Percent change in 3th Qtr 2006 to :		البيان
	الربع الثالث	الربع الثاني	الربع الثالث	الربع الثاني 2006	الربع الثالث 2005	
	2006 3th Qtr	2006 2nd Qtr	2005 3th Qtr	2006 2nd Qtr	2005 3th Qtr	
KEROSENE	251.6	251.6	251.6	0.0	0.0	كيروسين - زيت الكاز
DIESEL FUEL	183.3	183.3	183.3	0.0	0.0	وقود طائرات
GAS, OILS	250.0	250.0	250.0	0.0	0.0	زيوت الغاز - سولار
FUEL OILS	110.0	110.0	110.0	0.0	0.0	زيوت وقود
BITUMINOUS MIXTURES	200.0	200.0	200.0	0.0	0.0	مخاليط قارية اساسها الاسفلت
NATURAL GAS	99.7	99.7	99.7	0.0	0.0	غاز طبيعي
NATURAL GAS	99.7	99.7	99.7	0.0	0.0	غاز طبيعي
ELECTRIC CURRENT	200.0	200.0	200.0	0.0	0.0	الكهرباء
ELECTRIC CURRENT	200.0	200.0	200.0	0.0	0.0	تيار كهربائي
OILS AND FATS	114.4	114.6	113.8	-0.1	0.5	الزيوت والدهون الحيوانية والنباتية
VEGETABLE OILS AND FATS	114.4	114.6	113.8	-0.1	0.5	زيوت ودهون نباتية
SOYBEAN, COTTONSEED	126.1	126.7	126.5	-0.5	-0.3	زيت تمر النخيل
CORN OILS	110.6	110.6	109.8	0.0	0.8	زيوت نباتية - زيت ذرة
CHEMICALS	142.0	140.9	132.6	0.8	7.1	المواد الكيماوية والمواد المتصلة بها
ORGANIC CHEMICALS	145.8	123.6	113.9	18.0	28.0	مواد كيماوية
ETHYLENE	68.0	50.4	43.4	35.0	56.5	اثيلين
METHANOL	185.0	180.8	171.3	2.3	8.0	كحول المثلث - الميثانول
ETHANEDIOL	78.7	73.5	74.4	7.1	5.8	ايثيلين دايكلورايد
INORGANIC CHEMICALS	110.5	128.8	119.6	-14.2	-7.6	غازات صناعية
OXYGEN, NITROGEN	87.5	87.5	86.7	0.0	0.9	اكسجين - نتروجين - هيدروجين
NITRITES	165.6	236.0	202.9	-29.8	-18.4	نشادر (امونيا هيدروجية)
DYEING, TANNING	114.9	114.4	111.7	0.5	2.9	ظلاء منازل
OTHER PAINTS AND	113.9	113.2	109.9	0.6	3.6	دهانات
PIGMENTS (FOR CEREMICS)	115.5	115.0	112.7	0.4	2.6	معجون لظلاء المنازل
PHARMACEUTICAL	121.6	123.7	122.3	-1.7	-0.5	ادوية
MEDICAMENTS	121.6	123.7	122.3	-1.7	-0.5	ادوية للطب البشري
PERFUME AND SOAP	104.6	108.3	107.3	-3.4	-2.5	عطور وصابون
PERFUME	98.3	104.0	103.1	-5.5	-4.7	عطور
SOAP	115.2	115.2	113.9	0.0	1.2	صابون
FERTILIZERS	128.8	138.9	134.2	-7.2	-4.0	اسمدة
CHEMICAL FERTILIZERS	128.8	138.9	134.2	-7.2	-4.0	اسمدة كيماوية
POLYETHYLENE	126.4	119.9	106.9	5.4	18.2	بولين اثيلين وكلوركس

Table 3 :

(By Section and Division and Item)

(حسب الأقسام و الفصول و البنود)

1988 = 100

سنة الأساس 1988 = 100

Description	2006	2006	2005	نسبة التغير في الربع الثالث 2006 مقارنة بـ : Percent change in 3th Qtr 2006 to :		البيان
	الربع الثالث 2006 3th Qtr	الربع الثاني 2006 2nd Qtr	الربع الثالث 2005 3th Qtr	الربع الثاني 2006 2nd Qtr 2006	الربع الثالث 2005 3th Qtr 2005	
POLYETHYLENE	123.6	115.6	99.3	6.9	24.4	بولين اثيلين
OTHER POLYMERS	103.6	103.6	104.0	0.0	-0.4	كلوركس للغسيل
PLASTIC CONTAINERS	127.6	117.5	115.5	8.6	10.4	أوعية بلاستيكية
MONOMFILAMENT	127.6	117.5	115.5	8.6	10.4	اكياس بلاستيك للقمامة وغيرها
CHEMICAL MATERIALS	107.7	107.7	106.8	0.0	0.8	مبيدات حشرية
INSECTICIDES	107.7	107.7	106.8	0.0	0.8	مبيدات حشرية
MANUFACTURED GOODS	121.1	119.4	117.8	1.4	2.9	السلع المصنفة حسب المادة
RUBBER MATERIALS	104.7	103.7	97.4	1.0	7.5	منتجات مطاطية
RUBBER PIPING AND TIRES	89.5	90.4	88.5	-1.0	1.2	انابيب مطاطية
WOOD PRODUCTS	105.1	104.0	97.5	1.0	7.8	اطارات
PLYWOOD	134.1	127.2	120.6	5.4	11.2	منتجات اخشاب
WINDOWS AND DOOR	147.3	138.9	131.9	6.1	11.7	خشب ابلكاش
PAPER PRODUCTS	110.2	106.2	100.2	3.8	10.0	اطارات للأبواب و الشبابيك
PRINTING PAPER	96.7	95.8	95.3	0.9	1.5	منتجات ورقية
OTHER PAPER PRODUCTS	89.4	87.3	84.8	2.4	5.4	ورق طباعة - (ورق تصوير)
BOXES AND CARTONS	96.2	96.2	97.1	0.0	-0.9	صحف حائط
NOTEBOOKS, ACCOUNT	152.3	150.1	147.9	1.5	3.0	علب من ورق مقوى (كراتين)
TOILET PAPER	72.0	71.0	71.0	1.4	1.4	سجلات ودفاتر
PAPER TRAYS AND DISHES	96.3	96.3	94.9	0.0	1.5	ورق صحى
SANITARY TOWELS	64.4	62.7	57.6	2.6	11.7	اطباق و صحون واقداح من الورق
WALL PAPER	72.2	72.2	72.6	0.0	-0.5	حفاظ اطفال
TEXTILE FABRICS AND YARN	73.9	74.5	76.6	-0.7	-3.5	ورق جدران
SYNTHETIC FABRICS,	95.9	96.3	96.6	-0.4	-0.7	منسوجات
FABRICS OF SEVERAL	86.1	86.6	87.7	-0.6	-1.8	نسيج بوليستر
WOOLEN FABRICS	99.0	102.6	102.8	-3.5	-3.7	نسيج مركب من عدة مواد
EMBROIDERY	108.8	111.7	111.7	-2.6	-2.6	نسيج صوف
BONDED - FIBER FABRICS	146.4	146.4	146.4	0.0	0.0	مطرزات - او شرائط (دانتيلا)
SACKS AND BAGS	104.8	105.1	100.2	-0.3	4.5	اسلاك خياطة
TARPAULINS AND SAILS	77.0	74.1	72.8	4.0	5.9	اكياس تعبئة وتغليف وخياش
TRAVELLING RUGS	126.1	122.9	121.6	2.6	3.6	اغشية بضائع وخيام
BED AND TABLE LINENS.	100.8	100.8	100.8	0.0	0.0	احرمة و بطانيات -
	90.3	90.2	89.9	0.1	0.5	مفارش اسرة

Table 3 :

(By Section and Division and Item)

(حسب الأقسام و الفصول و البنود)

1988 = 100

سنة الأساس 1988 = 100

Description	2006	2006	2005	نسبة التغير في الربع الثالث 2006 مقارنة بـ : Percent change in 3th Qtr 2006 to :		البيان
	الربع الثالث	الربع الثاني	الربع الثالث	الربع الثاني 2006	الربع الثالث 2005	
	2006 3th Qtr	2006 2nd Qtr	2005 3th Qtr	2006 2nd Qtr	2005 3th Qtr	
WOOL CARPETS AND RUGS	69.0	69.0	68.8	0.0	0.3	سجاد وبسط (زل)
CARPETS AND CARPETING	105.5	105.5	105.3	0.0	0.1	سجاد بالمتري (موكيت)
NON-METALLIC MINERALS	129.2	129.0	128.3	0.2	0.7	منتجات معدنية لافلزنية
PORTLAND CEMENT	135.8	135.8	135.4	0.0	0.3	اسمنت عادي - بورتلاندي
ROAD AND PAVING	128.6	126.3	133.3	1.9	-3.5	احجار تبليط و رصف طرق
BUILDING STONE	113.4	113.0	109.0	0.3	4.0	احجار نصب وبناء مشغولة
BRICKS AND BLOCKS	77.3	77.3	71.5	0.0	8.1	بلاط عادي
NON-REFRACTORY	118.2	118.2	120.4	0.0	-1.8	انابيب اسمنتية
BUILDING BRICKS	137.9	138.6	137.2	-0.5	0.5	بلوك احمر
GLAZED CERAMIC SETTS	79.1	77.2	73.4	2.5	7.9	بلاط قيشاني (خزف)
CONCRETE BUILDING	137.1	136.9	136.8	0.1	0.2	بلوك بناء خرساني
FABRICATED ASBESTOS	105.4	104.5	103.7	0.8	1.6	الواح اسبست
GLASS FIBERS	76.2	75.1	74.8	1.5	1.9	الياف من الزجاج (فيبر جلاس)
CARBOYS AND BOTTLES	92.1	91.7	91.7	0.4	0.4	الواح زجاج وبرطمانات
TABLE AND KITCHEN	123.6	121.2	116.8	2.0	5.8	كاسات شاي (بيالات)
IRON AND STEEL	135.4	128.8	126.2	5.1	7.3	حديد وصلب
NON HIGH-CARBON WIRE	142.4	135.7	127.2	4.9	11.9	قضبان تسليح
IRON RACKS, SHELVES,	140.0	140.0	143.1	0.0	-2.1	ارفعة حديد وقوائمها
ROLLED SHEETS AND	115.8	112.6	110.0	2.9	5.3	الواح حديد
NON HIGH-CARBON WIRE	131.8	125.4	126.3	5.1	4.4	اسلاك (التي تستخدم لربط الحديد)
CAST IRON TUBES AND	151.6	149.0	151.2	1.8	0.3	مواسير وانابيب من حديد
IRON TUBES AND PIPES	139.5	125.2	131.1	11.4	6.4	مواسير وانابيب من نوع اخر
TUBE AND PIPE FITTINGS	101.1	104.1	104.1	-2.9	-2.9	وصلات - مفاصل ساكواع
NON-FERROUS METALS	134.4	137.4	117.3	-2.2	14.5	الواح وصفائح معدنية
ALUMINUM PLATES AND	134.4	137.4	117.3	-2.2	14.5	صفائح - الواح - من الالومنيوم
METAL	102.0	99.5	96.9	2.5	5.2	منتجات معدنية اخرى
METAL STRUCTURES	92.1	87.2	87.4	5.6	5.4	منشآت واجزائها من الحديد
ALUMINUM STRUCTURES	103.6	106.1	90.7	-2.3	14.3	منشآت واجزائها من الالمنيوم
ALUMINUM CASKS AND	94.4	94.3	92.2	0.1	2.4	براميل - صفائح للنقل والتعبئة
BARBED WIRE	105.4	104.8	104.0	0.6	1.4	اسلاك شانكة من الحديد او صلب
BOLTS AND NUTS	108.5	108.5	108.4	0.0	0.0	مسامير - براعى - صواميل
SAWS AND BLADES	153.3	153.3	153.4	0.0	-0.1	مناشير

Table 3 :

الجدول 3 :

(By Section and Division and Item)

(حسب الأقسام و الفصول و البنود)

1988 = 100

سنة الأساس 1988 = 100

Description	2006	2006	2005	نسبة التغير في الربع الثالث 2006 مقارنة بـ : Percent change in 3th Qtr 2006 to :		البيان
	الربع الثالث	الربع الثاني	الربع الثالث	الربع الثاني 2006	الربع الثالث 2005	
	2006 3th Qtr	2006 2nd Qtr	2005 3th Qtr	2006 2nd Qtr	2005 3th Qtr	
SPOONS AND FORKS	117.4	116.6	111.7	0.7	5.1	ملاعق وشوك وسكاكين
COOKING APPARATUS	115.7	114.6	111.6	0.9	3.6	مواقد أفران (غاز)
STEEL WOOL	132.5	132.4	118.0	0.1	12.3	مكائس وجلايات
COFFEE MILLS AND	107.8	105.1	106.0	2.5	1.6	طواحين ومفارم وعصارات
LOCKS	88.7	88.7	86.2	0.0	2.9	اقفال ومزاليج ومفاتيح
CAST IRON METAL	121.4	121.9	121.1	-0.4	0.3	منتجات حديد زهر
MACHINERY AND	114.1	114.3	110.6	-0.2	3.1	الآلات و معدات النقل
GENERATORS	90.6	90.5	90.7	0.1	-0.1	الات ومعدات توليد الطاقة
INTERNAL COMBUSTION	107.2	107.1	107.5	0.0	-0.3	محركات ضخ الماء (ماتو)
ROTATING ELECTRIC	76.1	76.0	76.1	0.1	0.0	مولدات كهربائية
SPECIALIZED MACHINERY	103.0	102.7	102.1	0.3	0.9	الات خاصة
TAPS	103.0	102.7	102.1	0.3	0.9	حنفيات (صنابير)
INDUSTRIAL MACHINES	103.3	102.5	102.4	0.7	0.9	الات ومعدات صناعية
AIR CONDITIONERS	99.3	98.4	99.5	0.9	-0.2	وحدات تكييف هواء (مكيفات)
PLANT AND LAB	121.7	121.7	118.7	0.0	2.5	سخانات مياه
GASOLINE PUMPS	114.4	114.4	113.6	0.0	0.8	مضخة بنزين
AIR PUMPS	115.8	115.0	115.0	0.6	0.7	مضخات هواء (لتعبئة الاطارات)
BUILDING CRANES	107.0	107.6	105.4	-0.5	1.6	الات واجهزة رفع وتحصيل وتفريغ
TAPS AND VALVES	87.0	86.4	86.4	0.7	0.7	محولات غاز (صمام)
MACHINERY PARTS	98.0	96.6	96.9	1.5	1.2	مسدس بنزين
OFFICE MACHINES	51.6	57.0	52.0	-9.4	-0.8	ادوات مكتبية
PHOTOCOPIERS	75.6	72.9	72.8	3.7	3.8	الات تصوير ورق
COMPUTERS AND ADP	51.5	56.9	51.9	-9.5	-0.8	حاسبات الية (كمبيوتر)
TELECOMMUNICATIONS	70.1	70.2	70.3	-0.1	-0.3	معدات واجهزة لاسلكية مرئية وسمعية
TELEVISIONS	63.9	64.1	64.9	-0.4	-1.6	تليفزيونات
RADIOS	83.2	83.2	83.2	0.0	0.0	راديو
TELEPHONES	59.2	59.2	58.7	0.0	0.9	اجهزة هاتف
ELECTRICAL MACHINERY	132.4	133.0	117.0	-0.5	13.1	اجزاء وادوات الات كهربائية
TRANSFORMERS	118.5	118.5	104.6	0.0	13.2	محولات كهربائية
CIRCUIT BREAKERS	116.6	114.9	114.6	1.5	1.8	قاطع كهربائي
INSULATED ELECTRIC WIRE	161.4	164.7	128.5	-2.0	25.6	اسلاك - ضغائر معزولة (كابل)
CLOTHES WASHING	92.9	92.8	92.7	0.1	0.2	غسالات ملابس

Table 3 :

الجدول 3 :

(By Section and Division and Item)

(حسب الأقسام و الفصول و البنود)

1988 = 100

سنة الأساس 1988 = 100

Description	2006	2006	2005	نسبة التغير في الربع الثالث 2006 مقارنة بـ : Percent change in 3th Qtr 2006 to :		البيان
	الربع الثالث	الربع الثاني	الربع الثالث	الربع الثاني 2006	الربع الثالث 2005	
	2006 3th Qtr	2006 2nd Qtr	2005 3th Qtr	2006 2nd Qtr	2005 3th Qtr	
REFRIGERATORS AND	109.3	109.0	108.0	0.3	1.3	ثلاجات وفريزرات
ROAD VEHICLES	130.6	130.9	129.3	-0.2	1.0	سيارات وقطع غيارها
PASSENGER CARS	144.6	145.3	143.0	-0.5	1.2	سيارات ركوب
TRUCKS AND OTHER	148.7	149.4	146.7	-0.4	1.4	سيارات لنقل المواد (مثل الشاحنات)
OTHER PARTS AND	96.5	95.9	96.1	0.6	0.4	قطع غيار السيارات
MISC. MANUFACTURED	101.2	100.0	97.7	1.2	3.5	اصناف مصنفة متنوعة
SANITARY PLUMBING AND	102.6	101.7	98.6	0.9	4.0	احواض ومصابيح انارة
SINKS AND WASH BASINS	114.8	114.6	109.8	0.2	4.6	احواض ومغاسل ومراحيض
LAMPS AND LIGHTING	92.1	90.7	89.0	1.6	3.6	مصابيح وتجهيزات انارة
FURNITURE	70.8	70.8	72.1	0.0	-1.8	اثاث
WOODEN BEDROOM	70.8	70.8	72.1	0.0	-1.8	غرف نوم
APPAREL	102.6	102.4	108.2	0.2	-5.1	ملبوسات ومستلزماتها
MEN'S /BOYS' OUTER	115.1	114.6	126.7	0.4	-9.2	ملابس رجالية وولادى
WOMEN'S AND GIRLS'	91.0	91.0	91.3	0.0	-0.3	ملابس نسائية وبناتى
FOOTWEAR	87.0	87.0	87.0	0.0	0.0	احذية
RUBBER FOOTWEAR	87.0	87.0	87.0	0.0	0.0	احذية بجميع انواعها
SCIENTIFIC INSTRUMENTS	125.9	125.8	125.8	0.1	0.0	اجهزة طبية
MEDICAL/ SURGICAL	125.9	125.8	125.8	0.1	0.0	ادوات واجهزة للطب والجراحة
PHOTOGRAPHIC	103.6	103.5	103.7	0.1	-0.1	ساعات واجهزة تصوير
CAMARAS	128.2	128.4	126.4	-0.2	1.4	اجهزة تصوير فوتوغرافى (كمرات)
POCKET/ WRIST WATCHES	97.7	97.5	98.2	0.1	-0.6	ساعات يد
MISC. MANUFACTURED	115.4	111.7	98.5	3.3	17.1	سلع مصنعة اخرى
CAMARA FILM PACK	85.4	85.4	84.9	0.0	0.6	افلام كمرات تصوير
JEWELRY	137.9	131.2	109.1	5.1	26.3	حلى ومجوهرات واجزاءهما
OTHER COMMODITIES	127.4	127.6	103.7	-0.2	22.8	سلع اخرى
ZOO ANIMALS	106.1	106.1	106.1	0.0	0.0	حيوانات حية
ZOO ANIMALS	106.1	106.1	106.1	0.0	0.0	حيوانات حية غير مذكورة فى مكان اخرى
GOLD, BULK	128.1	128.4	103.8	-0.2	23.4	ذهب بشكل كتل
GOLD, BULK	128.1	128.4	103.8	-0.2	23.4	ذهب صافى (9999)

Table 4:

الجدول 4

1988 = 100

سنة الأساس 1988 = 100

Description	2005	2004	2003	البيان
	2005	2004	2003	
GENERAL INDEX	124.3	120.8	117.2	الرقم القياسي العام
FOOD AND LIVE ANIMALS	127.6	123.1	122.7	المواد الغذائية والحيوانات الحية
BEVERAGES AND TOBACCO	130.2	129.8	129.3	المشروبات والدخان
CRUDE MATERIALS (INEDIBLE)	189.2	181.3	163.4	المواد الاولية عدا المحروقات
MINERALS AND FUELS	215.2	212.7	212.7	المحروقات المعدنية والمواد ذات الصلة
OILS AND FATS	114.1	111.4	109.4	الزيوت والدهون الحيوانية والنباتية
CHEMICALS	134.6	124.7	113.8	المواد الكيماوية والمواد المتصلة بها
MANUFACTURED GOODS	117.5	114.9	109.1	السلع المصنفة حسب المادة
MACHINERY AND TRANSPORT	110.3	108.9	106.6	الآلات و معدات النقل
MISC. MANUFACTURED ARTICLES	97.8	95	93.7	اصناف مصنفة متنوعة
OTHER COMMODITIES	104.2	94.1	90.7	سلع اخرى

Table 5:
Relative Importances For Wholesale Price Index

الجدول 5 :
الأهميات النسبية للرقم القياسي لأسعار الجملة

Section, Divison and Item	Relative Importances	الأقسام الفصول البنود
GENERAL INDEX	100.000	الرقم القياسي العام
FOOD AND LIVE ANIMALS	31.919	المواد الغذائية والحيوانات الحية
LIVE ANIMALS	6.113	حيوانات حية
BOVINE ANIMALS	2.355	بقر حية
LIVE SHEEP	2.157	ضأن حى
LIVE GOATS	0.587	ماعز حى
LIVE POULTRY	1.014	دواجن حية
MEAT AND MEAT PREPAR	3.668	لحوم ومحضرات لحوم
FRSH/FROZ BOVINE MEAT	1.250	لحوم البقر
FRSH/FROZ SHEEP MEAT	0.796	لحم غنم
FRESH POULTRY	1.622	لحوم الدواجن
DAIRY PRODUCTS AND EGGS	2.639	منتجات البان
FRESH MILK	0.705	لبن طازج
POWDER MILK	0.365	حليب بودرة
CONCENTRATED MILK AND CRM	0.269	لبن او حليب محضر من الحليب المسحوق
BUTTER	0.167	زبد
CHEESE AND CURD	0.555	الاجبان وانواعها ولبن الزبادى
EGGS	0.578	بيض
FISH AND CRUSTACEANS	0.894	اسماك وقشريات
FRESH FISH	0.541	أسماك طازجة
SHRIMP	0.353	روبيان
CEREALS AND CEREAL PREP.	6.835	حبوب ومحضرات الحبوب
WHEAT	3.915	قمح
RICE	0.498	ارز
BARLEY	1.011	شعير
FLOUR	1.174	دقيق
PASTRY AND BISCUITS	0.237	فطائر وبسكويت
VEGETABLES AND FRUITS	9.048	الخضروات والفواكة
POTATOES	0.115	بطاطس
Tomato	1.035	طماطم مستورد
OTHER VEGETABLES	0.328	باميا
ONIONS	0.079	بصل
CUCUMBERS	0.261	خيار
ORANGES	0.113	برتقال
APPLES	0.080	تفاح
GRAPES	0.667	عنب
DATES	3.685	تمر طازج او جاف
MELON	2.339	بطيخ

Table 5:
Relative Importances For Wholesale Price Index

الجدول 5 :
الأهميات النسبية للرقم القياسي لأسعار الجملة

Section, Divison and Item	Relative Importances	الأقسام الفصول البنود
ORANGE JUICE	0.134	عصير برتقال
OTHER FRUIT JUICE	0.212	عصير مشكل
SUGAR AND SUGAR PREPARATIONS	0.128	سكر ومحضرات سكرية
SUGAR	0.128	سكر
COFFEE AND TEA	0.292	قهوة وشاي
COFFEE BEANS	0.116	بن
TEA	0.176	شاي
ANIMAL FEED	2.042	اعلاف وجريش
FODDER	0.820	اعلاف
BRAN	1.222	جريش
FOOD PREPARATIONS	0.260	محضرات غذائية
MINCED MEAT	0.260	لحم مفروم
BEVERAGES AND TOBACCO	1.215	المشروبات والدخان
BEVERAGES	0.636	مشروبات
CARBONATED DRINKS	0.636	مياة غازية
TOBACCO	0.579	تبغ
CIGARETTES	0.579	سجاير
CRUDE MATERIALS (INEDIBLE)	0.287	المواد الاولية عدا المحروقات
WOOD	0.287	أخشاب
WOOD PLANKS, PINEAL SPECIES	0.025	الواح خشب من فصيلة الصنوبرات
WOOD , SAWN (HARDWOOD)	0.262	خشب منشور صلد قاسى
MINERALS AND FUELS	10.126	المحروقات المعدنية والمواد ذات الصلة
PETROLEUM	5.991	المنتجات البترولية والمواد ذات الصلة
CRUDE PETROLEUM	0.527	بتروول خام
BENZENE	2.673	بنزين
GASOLINE	0.907	ديزل
KEROSENE	0.023	كيروسين - زيت الكاز
DIESEL FUEL	0.241	وقود طائرات
GAS, OILS	0.118	زيوت الغاز - سولار
FUEL OILS	1.295	زيوت وقود
BITUMINOUS MIXTURES	0.207	مخاليط قارية اساسها الاسفلت
NATURAL GAS	1.066	غاز طبيعى
NATURAL GAS	1.066	غاز طبيعى
ELECTRIC CURRENT	3.069	الكهرباء
ELECTRIC CURRENT	3.069	تيار كهربائى
OILS AND FATS	0.365	الزيوت والدهون الحيوانية والنباتية
VEGETABLE OILS AND FATS	0.365	زيوت ودهون نباتية
SOYBEAN, COTTONSEED OIL	0.088	زيت تمر النخيل

Table 5:
Relative Importances For Wholesale Price Index

الجدول 5 :
الأهميات النسبية للرقم القياسي لأسعار الجملة

Section, Divison and Item	Relative Importances	الأقسام الفصول البنود
SOYBEAN, COTTONSEED OIL	0.088	زيت تمر النخيل
CORN OILS	0.277	زيوت نباتية - زيت ذرة
CHEMICALS	9.757	المواد الكيماوية والمواد المتصلة بها
ORGANIC CHEMICALS	2.441	مواد كيماوية
ETHYLENE	1.305	اثيلين
METHANOL	0.516	كحول الميثيل - الميثانول
ETHANEDIOL	0.620	ايثيلين دايكولورايد
INORGANIC CHEMICALS	2.630	غازات صناعية
OXYGEN, NITROGEN	1.884	اكسجين - نتروجين - هيدروجين
NITRITES	0.746	نشادر (امونيا هيدروجية)
DYEING, TANNING MATERIALS	0.603	طلاء منازل
OTHER PAINTS AND ENAMELS	0.211	دهانات
PIGMENTS (FOR CEREMICS)	0.392	معجون لطلاء المنازل
PHARMACEUTICAL PRODUCTS	1.061	ادوية
MEDICAMENTS	1.061	ادوية للطب البشرى
PERFUME AND SOAP	1.021	عطور وصابون
PERFUME	0.653	عطور
SOAP	0.368	صابون
FERTILIZERS	0.058	اسمدة
CHEMICAL FERTILIZERS	0.058	اسمدة كيماوية
POLYETHYLENE	1.359	بولين اثيلين وكلوركس
POLYETHYLENE	1.022	بولين اثيلين
OTHER POLYMERS (ETHYLENE)	0.337	كلوركس للغسيل
PLASTIC CONTAINERS	0.334	أوعية بلاستيكية
MONOMFILAMENT	0.334	اكياس بلاستيك للقمامة وغيرها
CHEMICAL MATERIALS	0.250	مبيدات حشرية
INSECTICIDES	0.250	مبيدات حشرية
MANUFACTURED GOODS	26.168	السلع المصنفة حسب المادة
RUBBER MATERIALS	0.919	منتجات مطاطية
RUBBER PIPING AND TUBING	0.036	انابيب مطاطية
TIRES	0.883	اطارات
WOOD PRODUCTS	0.304	منتجات اخشاب
PLYWOOD	0.195	خشب أبلاكاش
WINDOWS AND DOOR FRAMES	0.109	اطارات للأبواب و الشبابيك
PAPER PRODUCTS	1.322	منتجات ورقية
PRINTING PAPER	0.305	ورق طباعة - (ورق تصوير)
OTHER PAPER PRODUCTS	0.114	صحف حائط
BOXES AND CARTONS	0.325	علب من ورق مقوى (كراتين)

Table 5:
Relative Importances For Wholesale Price Index

الجدول 5 :
الأهميات النسبية للرقم القياسي لأسعار الجملة

Section, Divison and Item	Relative Importances	الأقسام الفصول البنود
NOTEBOOKS, ACCOUNT BOOKS	0.014	سجلات ودفاتر
TOILET PAPER	0.076	ورق صحي
PAPER TRAYS AND DISHES	0.005	اطباق وصحون واقداح من الورق
SANITARY TOWELS	0.319	حفاظ اطفال
WALL PAPER	0.164	ورق جدران
TEXTILE FABRICS AND YARN	2.952	منسوجات
SYNTHETIC FABRICS, WOVEN	1.184	نسيج بوليستر
FABRICS OF SEVERAL MATERIALS	0.187	نسيج مركب من عدة مواد
WOOLEN FABRICS	0.161	نسيج صوف
EMBROIDERY	0.106	مطرزات - او شرانط (دانتيلا)
BONDED - FIBER FABRICS	0.053	اسلاك خياطة
SACKS AND BAGS	0.141	اكياس تعبينة وتغليف وخياش
TARPAULINS AND SAILS	0.050	اغطية بضائع وخيام
TRAVELLING RUGS	0.126	احرمة وبطانيات -
BED AND TABLE LINENS.	0.208	مفارش اسرة
WOOL CARPETS AND RUGS	0.027	سجاد وبسط (زل)
CARPETS AND CARPETING	0.709	سجاد بالمتر (موكيت)
NON-METALLIC MINERALS	12.115	منتجات معدنية لافلزية
PORTLAND CEMENT	1.291	اسمنت عادي - بورتلاندى
ROAD AND PAVING MATERIALS	0.227	احجار تبليط وورصف طرق
BUILDING STONE	0.967	احجار نصب وبناء مشغولة
BRICKS AND BLOCKS	0.008	بلاط عادي
NON-REFRACTORY CERAMIC BRICKS	0.013	انابيب اسمنتية
BUILDING BRICKS	1.361	بلك احمر
GLAZED CERAMIC SETTS	0.136	بلاط قيشاني (خزف)
CONCRETE BUILDING BLOCKS SIZE 8	6.314	بلك مقاس 8 انش
CONCRETE BUILDING BLOCKS	6.314	بلك بناء خرساني
FABRICATED ASBESTOS	1.253	الواح اسبست
GLASS FIBERS	0.316	الياف من الزجاج (فيبر جلاس)
CARBOYS AND BOTTLES	0.114	الواح زجاج وبرطمانات
TABLE AND KITCHEN GLASSWARE	0.115	كاسات شاي (بيالات)
IRON AND STEEL	4.402	حديد وصلب
NON HIGH-CARBON WIRE RODS	1.689	قضبان تسليح
IRON RACKS, SHELVES, NRACKETS	0.151	ارفقة حديد وقوائمها
ROLLED SHEETS AND PLATES	0.501	الواح حديد
NON HIGH-CARBON WIRE	1.214	اسلاك (التي تستخدم لربط الحديد)
CAST IRON TUBES AND PIPES	0.096	مواسير وانابيب من حديد
IRON TUBES AND PIPES	0.591	مواسير وانابيب من نوع اخر

Table 5:
Relative Importances For Wholesale Price Index

الجدول 5 :
الأهميات النسبية للرقم القياسي لأسعار الجملة

Section, Divison and Item	Relative Importances	الأقسام الفصول البنود
TUBE AND PIPE FITTINGS	0.160	وصلات - مفاصل - اكواع
NON-FERROUS METALS	0.258	الواح وصفائح معدنية
ALUMINUM PLATES AND SHEETS	0.258	صفائح - الواح - من الالومنيوم
METAL	3.896	منتجات معدنية اخرى
METAL STRUCTURES	1.913	منشآت واجزائها من الحديد
ALUMINUM STRUCTURES	0.323	منشآت واجزائها من الالمنيوم
ALUMINUM CASKS AND CANS	0.452	براميل - صفائح للنقل والتعبئة
BARBED WIRE	0.177	اسلاك شائكة من الحديد او صلب
BOLTS AND NUTS	0.104	مسامير - براعى - صواميل
SAWS AND BLADES	0.138	مناشير
SPOONS AND FORKS	0.033	ملاعق وشوك وسكاكين
COOKING APPARATUS (STOVES)	0.144	مواقد افران (غاز)
STEEL WOOL	0.299	مكاسات وجلايات
COFFEE MILLS AND JUICERS	0.004	طواحين ومفارم وعصارات
LOCKS	0.077	اقفال ومزاليج ومفاتيح
CAST IRON METAL PRODUCTS	0.232	منتجات حديد زهر
MACHINERY AND TRANSPORT	13.430	الالات و معدات النقل
GENERATORS	0.609	الات ومعدات توليد الطاقة
INTERNAL COMBUSTION ENGINES	0.273	محركات ضخ الماء (ماطو)
ROTATING ELECTRIC PLANT	0.336	مولدات كهربائية
SPECIALIZED MACHINERY	0.672	الات خاصة
TAPS	0.672	حنفيات (صنابير)
INDUSTRIAL MACHINES	3.516	الات ومعدات صناعية
AIR CONDITIONERS	0.809	وحدات تكييف هواء (مكيفات)
PLANT AND LAB EQUIPMENT	0.316	سخانات مياة
GASOLINE PUMPS	0.444	مضخة بنزين
AIR PUMPS	0.168	مضخات هواء (لتعبئة الاطارات)
BUILDING CRANES	0.208	الات واجهزة رفع وتحصيل وتفريغ
TAPS AND VALVES	0.290	محولات غاز (صمام)
MACHINERY PARTS	1.281	مسدس بنزين
OFFICE MACHINES	0.314	ادوات مكتبية
PHOTOCOPIERS	0.002	الات تصوير ورق
COMPUTERS AND ADP EQUIPMENT	0.312	حاسبات الية (كمبيوتر)
TELECOMMUNICATIONS EQUIPMENT	0.877	معدات واجهزة لاسلكية مرنية وسمعية
TELEVISIONS	0.354	تلفزيونات
RADIOS	0.296	راديو
TELEPHONES	0.227	اجهزة هاتف
ELECTRICAL MACHINERY	2.530	اجزاء وادوات الات كهربائية

Table 5:
Relative Importances For Wholesale Price Index

الجدول 5 :
الأهميات النسبية للرقم القياسي لأسعار الجملة

Section, Divison and Item	Relative Importances	الأقسام الفصول البنود
TRANSFORMERS	0.269	محولات كهربائية
CIRCUIT BREAKERS	0.841	قاطع كهربائي
INSULATED ELECTRIC WIRE	0.982	اسلاك - ضغائر معزولة (كيبيل)
CLOTHES WASHING MACHINES	0.129	غسالات ملابس
REFRIGERATORS AND FREEZERS	0.309	ثلاجات وفريزرات
ROAD VEHICLES	4.912	سيارات وقطع غيارها
PASSENGER CARS	2.361	سيارات ركوب
TRUCKS AND OTHER VEHICLES	1.097	سيارات لنقل المواد (مثل الشاحنات)
OTHER PARTS AND ACCESSORIES	1.454	قطع غيار السيارات
MISC. MANUFACTURED ARTICLES	6.438	اصناف مصنفة متنوعة
SANITARY PLUMBING AND LIGHT	0.413	احواض ومصابيح انارة
SINKS AND WASH BASINS	0.181	احواض ومغاسل ومراحيض
LAMPS AND LIGHTING FITTINGS	0.232	مصابيح وتجهيزات انارة
FURNITURE	1.025	اثاث
WOODEN BEDROOM FURNITURE	1.025	غرف نوم
APPAREL	1.803	ملبوسات ومستلزماتها
MEN'S /BOYS' OUTER GARMENTS	0.858	ملابس رجالية وولادي
WOMEN'S AND GIRLS' OUTER GAR	0.945	ملابس نسائية وبناتي
FOOTWEAR	0.452	احذية
RUBBER FOOTWEAR	0.452	احذية بجميع انواعها
SCIENTIFIC INSTRUMENTS	0.202	اجهزة طبية
MEDICAL/ SURGICAL INSTRUMENTS	0.202	ادوات واجهزة للطب والجراحة
PHOTOGRAPHIC APPARATUS	0.638	ساعات واجهزة تصوير
CAMARAS	0.136	اجهزة تصوير فوتغرافي (كمرات)
POCKET/ WRIST WATCHES	0.502	ساعات يد
MISC. MANUFACTURED ARTICLES	1.905	سلع مصنعة اخرى
CAMARA FILM PACK	0.744	افلام كمرات تصوير
JEWELRY	1.161	حلي ومجوهرات واجزاءهما
OTHER COMMODITIES	0.295	سلع اخرى
ZOO ANIMALS	0.007	حيوانات حية
ZOO ANIMALS	0.007	حيوانات حية غير مذكورة في مكان اخرى
GOLD, BULK	0.288	ذهب بشكل كتل
GOLD, BULK	0.288	ذهب صافي (9999)

نسبة التغير الى الربع الثالث 2006
%Change To 3th Qtr 2006

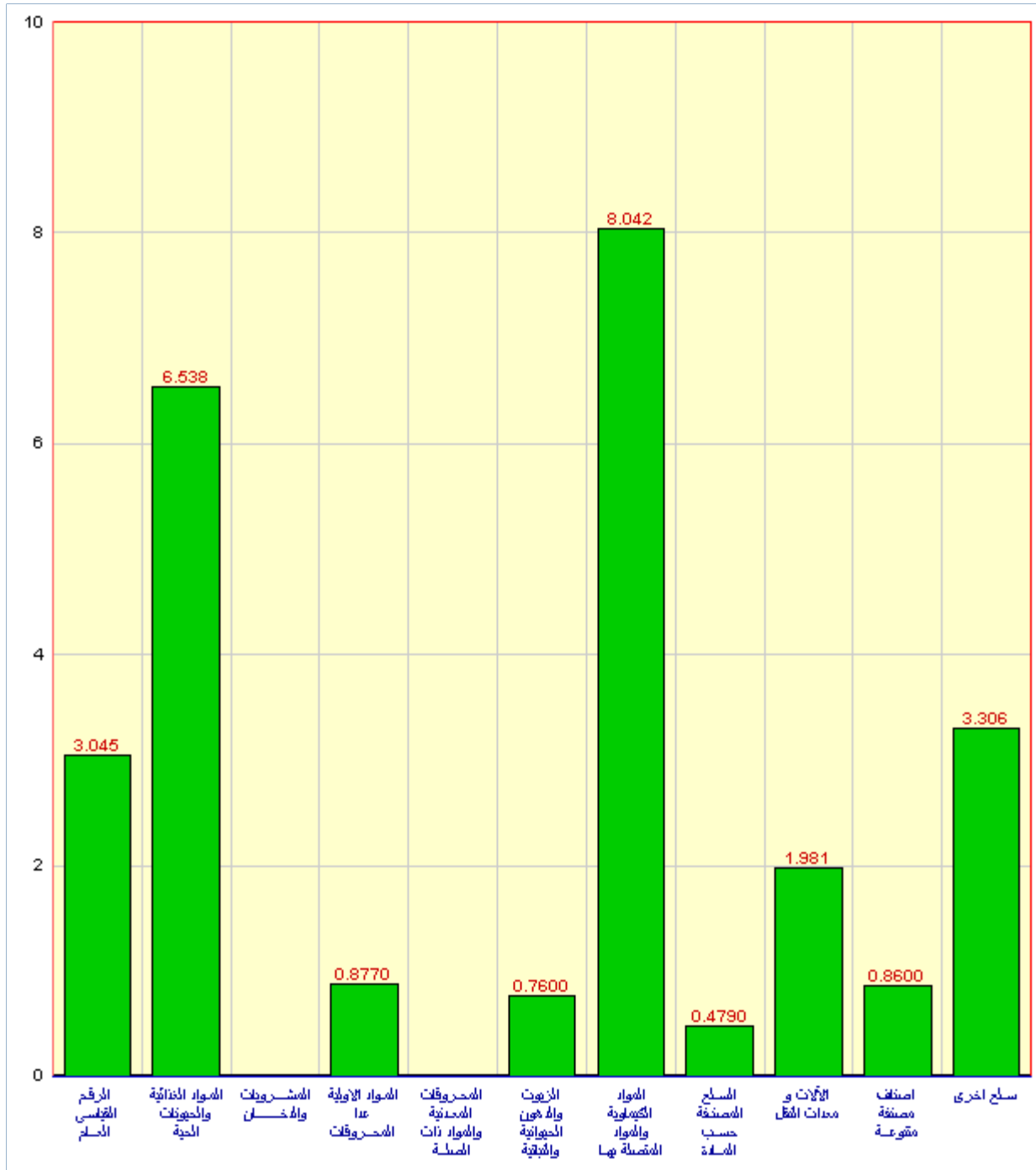


Table 1 :

(By Section)

1988 = 100

(حسب الأقسام)

سنة الأساس 1988 = 100

Description	2006	2006	2005	نسبة التغير في الربع الرابع 2006 مقارنة بـ : Percent change in 4th Qtr 2006 to :		البيان
	الربع الرابع	الربع الثالث	الربع الرابع	الربع الثالث 2006	الربع الرابع 2005	
	4th Qtr	3th Qtr	4th Qtr	3th Qtr 2006	4th Qtr 2005	
GENERAL INDEX	128.6	124.8	125.4	3.0	2.5	الرقم القياسي العام
FOOD AND LIVE ANIMALS	140.3	131.7	128.9	6.5	8.8	المواد الغذائية والحيوانات الحية
BEVERAGES AND TOBACCO	128.9	128.9	130.4	0.0	-1.2	المشروبات والدخان
CRUDE MATERIALS	187.4	185.8	186.1	0.9	0.7	المواد الأولية عدا المحروقات
MINERALS AND FUELS	184.8	184.8	216.1	0.0	-14.5	المحروقات المعدنية والمواد ذات الصلة
OILS AND FATS	115.3	114.4	114.2	0.8	1.0	الزيوت والدهون الحيوانية والنباتية
CHEMICALS	153.4	142.0	137.8	8.0	11.4	المواد الكيماوية والمواد المتصلة بها
MANUFACTURED GOODS	121.7	121.1	117.5	0.5	3.6	السلع المصنفة حسب المادة
MACHINERY AND	116.3	114.1	112.1	2.0	3.7	الآلات و معدات النقل
MISC. MANUFACTURED	102.0	101.2	100.0	0.9	2.0	اصناف مصنفة متنوعة
OTHER COMMODITIES	131.6	127.4	113.3	3.3	16.2	سلع اخرى

Table 2 :

(By Section and Division)

1988 = 100

(حسب الأقسام و الفصول)

سنة الأساس 1988 = 100

Description	2006	2006	2005	نسبة التغير في الربع الرابع 2006 مقارنة بـ : Percent change in 4th Qtr 2006 to :		البيان
	الربع الرابع	الربع الثالث	الربع الرابع	الربع الثالث 2006	الربع الرابع 2005	
	2006 4th Qtr	2006 3th Qtr	2005 4th Qtr	3th Qtr 2006	4th Qtr 2005	
GENERAL INDEX	128.6	124.8	125.4	3.0	2.5	الرقم القياسي العام
FOOD AND LIVE ANIMALS	140.3	131.7	128.9	6.5	8.8	المواد الغذائية والحيوانات الحية
LIVE ANIMALS	172.0	148.9	145.6	15.5	18.1	حيوانات حية
MEAT AND MEAT PREPAR	129.3	129.5	127.7	-0.1	1.3	لحوم ومحضرات لحوم
DAIRY PRODUCTS AND	111.8	109.8	107.1	1.8	4.4	منتجات البان
FISH AND CRUSTACEANS	183.8	166.2	162.4	10.6	13.1	اسماك وقشريات
CEREALS AND CEREAL	93.4	93.4	93.4	0.0	0.0	حبوب ومحضرات الحبوب
VEGETABLES AND FRUITS	170.4	154.2	147.4	10.5	15.6	الخضروات والفواكة
SUGAR AND SUGAR	127.9	127.4	114.0	0.4	12.3	سكر ومحضرات سكرية
COFFEE AND TEA	109.5	108.8	108.5	0.6	0.9	قهوة وشاي
ANIMAL FEED	107.8	107.2	107.4	0.5	0.4	اعلاف وجريش
FOOD PREPARATIONS	97.2	97.2	102.0	0.0	-4.7	محضرات غذائية
BEVERAGES AND TOBACCO	128.9	128.9	130.4	0.0	-1.2	المشروبات والدخان
BEVERAGES	104.3	104.3	107.1	0.0	-2.6	مشروبات
TOBACCO	159.1	159.1	159.1	0.0	0.0	تبغ
CRUDE MATERIALS	187.4	185.8	186.1	0.9	0.7	المواد الاولية عدا المحروقات
WOOD	187.4	185.8	186.1	0.9	0.7	أخشاب
MINERALS AND FUELS	184.8	184.8	216.1	0.0	-14.5	المحروقات المعدنية والمواد ذات الصلة
PETROLEUM	194.5	194.5	251.0	0.0	-22.5	المنتجات البترولية والمواد ذات الصلة
NATURAL GAS	99.7	99.7	99.7	0.0	0.0	غاز طبيعي
ELECTRIC CURRENT	200.0	200.0	200.0	0.0	0.0	الكهرباء
OILS AND FATS	115.3	114.4	114.2	0.8	1.0	الزيوت والدهون الحيوانية والنباتية
VEGETABLE OILS AND FATS	115.3	114.4	114.2	0.8	1.0	زيوت ودهون نباتية
CHEMICALS	153.4	142.0	137.8	8.0	11.4	المواد الكيماوية والمواد المتصلة بها
ORGANIC CHEMICALS	178.8	145.8	111.6	22.7	60.2	مواد كيماوية
INORGANIC CHEMICALS	115.9	110.5	131.4	4.9	-11.8	غازات صناعية
DYEING, TANNING	114.2	114.9	114.6	-0.7	-0.4	طلاء منازل
PHARMACEUTICAL	123.2	121.6	123.9	1.3	-0.6	ادوية
PERFUME AND SOAP	105.3	104.6	107.3	0.6	-1.9	عطور وصابون
FERTILIZERS	131.9	128.8	133.1	2.4	-0.9	اسمدة
POLYETHYLENE	130.4	126.4	116.4	3.2	12.0	بولين اثيلين وكلوركس

Table 2 :

(By Section and Division)

1988 = 100

(حسب الأقسام و الفصول)

سنة الأساس 100 = 1988

Description	2006	2006	2005	نسبة التغير في الربع الرابع 2006 مقارنة بـ : Percent change in 4th Qtr 2006 to :		البيان
	الربع الرابع	الربع الثالث	الربع الرابع	الربع الثالث 2006	الربع الرابع 2005	
	2006 4th Qtr	2006 3th Qtr	2005 4th Qtr	2006 3th Qtr	2005 4th Qtr	
PLASTIC CONTAINERS	128.2	127.6	117.5	0.5	9.1	أوعية بلاستيكية
CHEMICAL MATERIALS	107.7	107.7	106.8	0.0	0.8	مبيدات حشرية
MANUFACTURED GOODS	121.7	121.1	117.5	0.5	3.6	السلع المصنفة حسب المادة
RUBBER MATERIALS	107.2	104.7	98.0	2.4	9.4	منتجات مطاطية
WOOD PRODUCTS	137.5	134.1	119.5	2.6	15.1	منتجات أخشاب
PAPER PRODUCTS	97.4	96.7	95.8	0.8	1.7	منتجات ورقية
TEXTILE FABRICS AND YARN	96.3	95.9	96.2	0.4	0.1	منسوجات
NON-METALLIC MINERALS	130.2	129.2	128.3	0.7	1.4	منتجات معدنية لافلزنية
IRON AND STEEL	135.3	135.4	124.1	-0.1	9.0	حديد وصلب
NON-FERROUS METALS	132.2	134.4	120.0	-1.6	10.2	الواح وصفائح معدنية
METAL	101.9	102.0	97.4	-0.1	4.6	منتجات معدنية أخرى
MACHINERY AND	116.3	114.1	112.1	2.0	3.7	الآلات و معدات النقل
GENERATORS	91.0	90.6	90.1	0.5	1.1	الات و معدات توليد الطاقة
SPECIALIZED MACHINERY	103.4	103.0	102.2	0.4	1.2	الات خاصة
INDUSTRIAL MACHINES	102.6	103.3	102.8	-0.6	-0.2	الات و معدات صناعية
OFFICE MACHINES	50.7	51.6	54.4	-1.7	-6.8	ادوات مكتبية
TELECOMMUNICATIONS	69.8	70.1	70.0	-0.5	-0.4	معدات واجهزة لاسلكية مرئية و سمعية
ELECTRICAL MACHINERY	135.4	132.4	122.9	2.3	10.2	اجزاء و ادوات الات كهربائية
ROAD VEHICLES	136.0	130.6	130.1	4.1	4.5	سيارات وقطع غيارها
MISC. MANUFACTURED	102.0	101.2	100.0	0.9	2.0	اصناف مصنفة متنوعة
SANITARY PLUMBING AND	102.3	102.6	99.3	-0.3	3.0	احواض ومصابيح انارة
FURNITURE	70.8	70.8	72.1	0.0	-1.8	اثاث
APPAREL	102.8	102.6	108.2	0.2	-4.9	ملبوسات ومستلزماتها
FOOTWEAR	87.0	87.0	87.0	0.0	0.0	احذية
SCIENTIFIC INSTRUMENTS	125.9	125.9	125.8	0.0	0.1	اجهزة طبية
PHOTOGRAPHIC	103.8	103.6	103.9	0.2	-0.2	ساعات واجهزة تصوير
MISC. MANUFACTURED	118.0	115.4	106.1	2.2	11.1	سلع مصنعة أخرى
OTHER COMMODITIES	131.6	127.4	113.3	3.3	16.2	سلع أخرى
ZOO ANIMALS	106.1	106.1	106.1	0.0	0.0	حيوانات حية
GOLD, BULK	132.5	128.1	113.7	3.4	16.6	ذهب بشكل كتل

Table 3 :

(By Section and Division and Item)

(حسب الأقسام و الفصول و البنود)

1988 = 100

سنة الأساس 1988 = 100

Description	2006	2006	2005	نسبة التغير في الربع الرابع 2006 مقارنة بـ : Percent change in 4th Qtr 2006 to :		البيان
	الربع الرابع 2006 4th Qtr	الربع الثالث 2006 3th Qtr	الربع الرابع 2005 4th Qtr	الربع الثالث 2006 3th Qtr	الربع الرابع 2005 4th Qtr	
GENERAL INDEX	128.6	124.8	125.4	3.0	2.5	الرقم القياسي العام
FOOD AND LIVE ANIMALS	140.3	131.7	128.9	6.5	8.8	المواد الغذائية والحيوانات الحية
LIVE ANIMALS	172.0	148.9	145.6	15.5	18.1	حيوانات حية
BOVINE ANIMALS	142.5	131.4	129.2	8.4	10.2	بقرة حية
LIVE SHEEP	240.4	184.1	179.1	30.5	34.2	ضأن حى
LIVE GOATS	168.2	148.0	141.8	13.6	18.6	ماعز حى
LIVE POULTRY	99.8	99.5	98.4	0.3	1.4	دواجن حية
MEAT AND MEAT PREPAR	129.3	129.5	127.7	-0.1	1.3	لحوم ومحضرات لحوم
FRSH/FROZ BOVINE MEAT	134.8	134.7	131.9	0.1	2.2	لحوم البقر
FRSH/FROZ SHEEP MEAT	127.7	127.6	125.5	0.1	1.8	لحم غنم
FRESH POULTRY	125.3	125.7	124.7	-0.4	0.5	لحوم الدواجن
DAIRY PRODUCTS AND	111.8	109.8	107.1	1.8	4.4	منتجات البان
FRESH MILK	69.1	69.1	63.7	0.0	8.5	لبن طازج
POWDER MILK	138.7	138.7	136.9	0.0	1.4	حليب بودرة
CONCENTRATED MILK AND	104.2	103.7	100.6	0.6	3.6	لبن او حليب محضر من الحليب المسحوق
BUTTER	125.8	125.4	123.8	0.3	1.6	زبد
CHEESE AND CURD	143.2	136.9	136.7	4.6	4.7	الاجبان وانواعها ولبن الزبادى
EGGS	117.8	115.1	112.7	2.4	4.5	بيض
FISH AND CRUSTACEANS	183.8	166.2	162.4	10.6	13.1	اسماك وقشريات
FRESH FISH	213.8	191.9	188.0	11.4	13.8	أسماك طازجة
SHRIMP	129.7	120.1	116.2	8.0	11.6	روبيان
CEREALS AND CEREAL	93.4	93.4	93.4	0.0	0.0	حبوب ومحضرات الحبوب
WHEAT	97.8	97.8	97.8	0.0	0.0	قمح
RICE	81.0	81.4	81.2	-0.5	-0.2	ارز
BARLEY	82.3	82.3	82.3	0.0	0.0	شعير
FLOUR	91.7	91.7	91.7	0.0	0.0	دقيق
PASTRY AND BISCUITS	104.0	104.0	104.0	0.0	0.0	فطائر ويسكويت
VEGETABLES AND FRUITS	170.4	154.2	147.4	10.5	15.6	الخضروات والفواكة
POTATOES	117.3	101.3	90.5	15.7	29.5	بطاطس
Tomato	183.4	139.1	110.0	31.8	66.7	طماطم مستورد
OTHER VEGETABLES	116.0	104.4	95.6	11.1	21.4	باميا
ONIONS	180.4	152.3	114.1	18.5	58.2	بصل

Table 3 :

الجدول 3 :

(By Section and Division and Item)

(حسب الأقسام و الفصول و البنود)

1988 = 100

سنة الأساس 1988 = 100

Description	2006	2006	2005	نسبة التغير في الربع الرابع 2006 مقارنة بـ : Percent change in 4th Qtr 2006 to :		البيان
	الربع الرابع 2006 4th Qtr	الربع الثالث 2006 3th Qtr	الربع الرابع 2005 4th Qtr	الربع الثالث 2006 3th Qtr	الربع الرابع 2005 4th Qtr	
CUCUMBERS	95.8	84.2	62.8	13.8	52.6	خيار
ORANGES	109.7	111.9	107.4	-2.0	2.1	برتقال
APPLES	110.9	112.5	112.8	-1.4	-1.6	تفاح
GRAPES	193.4	172.5	180.2	12.1	7.3	عنب
DATES	101.5	100.7	100.4	0.8	1.2	تمر طازج او جاف
MELON	312.1	270.0	264.8	15.6	17.9	بطيخ
ORANGE JUICE	95.9	95.9	95.5	0.0	0.4	عصير برتقال
OTHER FRUIT JUICE	95.2	95.2	95.4	0.0	-0.2	عصير مشكل
SUGAR AND SUGAR	127.9	127.4	114.0	0.4	12.3	سكر ومحضرات سكرية
SUGAR	127.9	127.4	114.0	0.4	12.3	سكر
COFFEE AND TEA	109.5	108.8	108.5	0.6	0.9	قهوة وشاي
COFFEE BEANS	89.8	88.2	89.0	1.9	1.0	بن
TEA	121.8	121.8	120.9	0.0	0.8	شاي
ANIMAL FEED	107.8	107.2	107.4	0.5	0.4	اعلاف وجريش
FODDER	118.4	117.1	117.3	1.2	1.0	اعلاف
BRAN	102.4	102.4	102.5	0.0	-0.1	جريش
FOOD PREPARATIONS	97.2	97.2	102.0	0.0	-4.7	محضرات غذائية
MINCED MEAT	97.2	97.2	102.0	0.0	-4.7	لحم مفروم
BEVERAGES AND TOBACCO	128.9	128.9	130.4	0.0	-1.2	المشروبات والدخان
BEVERAGES	104.3	104.3	107.1	0.0	-2.6	مشروبات
CARBONATED DRINKS	104.3	104.3	107.1	0.0	-2.6	مياة غازية
TOBACCO	159.1	159.1	159.1	0.0	0.0	تبغ
CIGARETTES	159.1	159.1	159.1	0.0	0.0	سجاير
CRUDE MATERIALS	187.4	185.8	186.1	0.9	0.7	المواد الاولية عدا المحروقات
WOOD	187.4	185.8	186.1	0.9	0.7	أخشاب
WOOD PLANKS, PINEAL	117.9	117.9	115.4	0.0	2.1	الواح خشب من فصيلة الصنوبرات
WOOD , SAWN (HARDWOOD)	193.5	191.6	192.3	1.0	0.6	خشب منشور صلد قاسي
MINERALS AND FUELS	184.8	184.8	216.1	0.0	-14.5	المحروقات المعدنية والمواد ذات الصلة
PETROLEUM	194.5	194.5	251.0	0.0	-22.5	المنتجات البترولية والمواد ذات الصلة
CRUDE PETROLEUM	384.1	384.1	384.1	0.0	0.0	بتترول خام
BENZENE	114.3	114.3	179.3	0.0	-36.3	بنزين
GASOLINE	252.9	252.9	382.4	0.0	-33.8	ديزل

Table 3 :

: الجدول 3

(By Section and Division and Item)

(حسب الأقسام و الفصول و البنود)

1988 = 100

سنة الأساس 1988 = 100

Description	2006	2006	2005	نسبة التغير في الربع الرابع 2006 مقارنة بـ : Percent change in 4th Qtr 2006 to :		البيان
	الربع الرابع	الربع الثالث	الربع الرابع	الربع الثالث 2006	الربع الرابع 2005	
	2006 4th Qtr	2006 3th Qtr	2005 4th Qtr	2006 3th Qtr	2005 4th Qtr	
KEROSENE	251.6	251.6	251.6	0.0	0.0	كيروسين - زيت الكاز
DIESEL FUEL	183.3	183.3	183.3	0.0	0.0	وقود طائرات
GAS, OILS	250.0	250.0	250.0	0.0	0.0	زيوت الغاز - سولار
FUEL OILS	110.0	110.0	110.0	0.0	0.0	زيوت وقود
BITUMINOUS MIXTURES	200.0	200.0	200.0	0.0	0.0	مخاليط قارية اساسها الاسفلت
NATURAL GAS	99.7	99.7	99.7	0.0	0.0	غاز طبيعي
NATURAL GAS	99.7	99.7	99.7	0.0	0.0	غاز طبيعي
ELECTRIC CURRENT	200.0	200.0	200.0	0.0	0.0	الكهرباء
ELECTRIC CURRENT	200.0	200.0	200.0	0.0	0.0	تيار كهربائي
OILS AND FATS	115.3	114.4	114.2	0.8	1.0	الزيوت والدهون الحيوانية والنباتية
VEGETABLE OILS AND FATS	115.3	114.4	114.2	0.8	1.0	زيوت ودهون نباتية
SOYBEAN, COTTONSEED	127.1	126.1	126.7	0.8	0.3	زيت تمر النخيل
CORN OILS	111.4	110.6	110.1	0.8	1.2	زيوت نباتية - زيت ذرة
CHEMICALS	153.4	142.0	137.8	8.0	11.4	المواد الكيماوية والمواد المتصلة بها
ORGANIC CHEMICALS	178.8	145.8	111.6	22.7	60.2	مواد كيماوية
ETHYLENE	63.6	68.0	47.0	-6.4	35.5	اثيلين
METHANOL	297.9	185.0	149.4	61.0	99.4	كحول المثلث - الميثانول
ETHANEDIOL	104.3	78.7	72.1	32.5	44.7	ايثيلين دايكلورايد
INORGANIC CHEMICALS	115.9	110.5	131.4	4.9	-11.8	غازات صناعية
OXYGEN, NITROGEN	86.7	87.5	86.7	-0.9	0.0	اكسجين - نتروجين - هيدروجين
NITRITES	188.8	165.6	248.4	14.0	-24.0	نشادر (امونيا هيدروجية)
DYEING, TANNING	114.2	114.9	114.6	-0.7	-0.4	ظلاء منازل
OTHER PAINTS AND	112.6	113.9	113.2	-1.2	-0.6	دهانات
PIGMENTS (FOR CEREMICS)	115.0	115.5	115.4	-0.4	-0.3	معجون لظلاء المنازل
PHARMACEUTICAL	123.2	121.6	123.9	1.3	-0.6	ادوية
MEDICAMENTS	123.2	121.6	123.9	1.3	-0.6	ادوية للطب البشرى
PERFUME AND SOAP	105.3	104.6	107.3	0.6	-1.9	عطور وصابون
PERFUME	99.3	98.3	103.1	1.0	-3.7	عطور
SOAP	115.2	115.2	113.9	0.0	1.2	صابون
FERTILIZERS	131.9	128.8	133.1	2.4	-0.9	اسمدة
CHEMICAL FERTILIZERS	131.9	128.8	133.1	2.4	-0.9	اسمدة كيماوية
POLYETHYLENE	130.4	126.4	116.4	3.2	12.0	بولين اثيلين وكلوركس

Table 3 :

(By Section and Division and Item)

(حسب الأقسام و الفصول و البنود)

1988 = 100

سنة الأساس 1988 = 100

Description	2006	2006	2005	نسبة التغير في الربع الرابع 2006 مقارنة بـ : Percent change in 4th Qtr 2006 to :		البيان
	الربع الرابع 2006 4th Qtr	الربع الثالث 2006 3th Qtr	الربع الرابع 2005 4th Qtr	الربع الثالث 2006 3th Qtr	الربع الرابع 2005 4th Qtr	
POLYETHYLENE	128.6	123.6	111.2	4.0	15.6	بولين اثيلين
OTHER POLYMERS	103.6	103.6	103.6	0.0	0.0	كلوركس للغسيل
PLASTIC CONTAINERS	128.2	127.6	117.5	0.5	9.1	أوعية بلاستيكية
MONOMFILAMENT	128.2	127.6	117.5	0.5	9.1	اكياس بلاستيك للقمامة وغيرها
CHEMICAL MATERIALS	107.7	107.7	106.8	0.0	0.8	مبيدات حشرية
INSECTICIDES	107.7	107.7	106.8	0.0	0.8	مبيدات حشرية
MANUFACTURED GOODS	121.7	121.1	117.5	0.5	3.6	السلع المصنفة حسب المادة
RUBBER MATERIALS	107.2	104.7	98.0	2.4	9.4	منتجات مطاطية
RUBBER PIPING AND TIRES	89.7	89.5	88.5	0.2	1.4	انابيب مطاطية اطارات
WOOD PRODUCTS	137.5	134.1	119.5	2.6	15.1	منتجات اخشاب
PLYWOOD	150.8	147.3	130.4	2.4	15.6	خشب أبلakash
WINDOWS AND DOOR	113.6	110.2	99.8	3.1	13.8	اطارات للأبواب و الشبابيك
PAPER PRODUCTS	97.4	96.7	95.8	0.8	1.7	منتجات ورقية
PRINTING PAPER	92.8	89.4	88.4	3.8	5.0	ورق طباعة - (ورق تصوير)
OTHER PAPER PRODUCTS	96.2	96.2	96.0	0.0	0.2	صحف حائط
BOXES AND CARTONS	153.1	152.3	149.5	0.5	2.4	علب من ورق مقوى (كراتين)
NOTEBOOKS, ACCOUNT	72.0	72.0	71.0	0.0	1.4	سجلات ودفاتر
TOILET PAPER	96.0	96.3	95.6	-0.4	0.4	ورق صحي
PAPER TRAYS AND DISHES	64.5	64.4	57.6	0.3	12.0	اطباق وصحون واقداح من الورق
SANITARY TOWELS	71.7	72.2	72.2	-0.7	-0.7	حفاضات اطفال
WALL PAPER	73.8	73.9	73.9	-0.1	-0.1	ورق جدران
TEXTILE FABRICS AND YARN	96.3	95.9	96.2	0.4	0.1	منسوجات
SYNTHETIC FABRICS,	86.8	86.1	86.6	0.8	0.2	نسيج بوليستر
FABRICS OF SEVERAL	99.4	99.0	101.4	0.5	-2.0	نسيج مركب من عدة مواد
WOOLEN FABRICS	108.8	108.8	112.4	0.0	-3.2	نسيج صوف
EMBROIDERY	146.4	146.4	148.0	0.0	-1.1	مطرزات - او شرائط (دانتيلا)
BONDED - FIBER FABRICS	103.6	104.8	103.9	-1.2	-0.3	اسلاك خياطة
SACKS AND BAGS	77.0	77.0	73.8	0.0	4.4	اكياس تعبئة وتغليف وخياش
TARPAULINS AND SAILS	127.6	126.1	120.0	1.2	6.3	اغشية بضائع وخيام
TRAVELLING RUGS	102.1	100.8	101.5	1.3	0.6	احرمة وبطانيات -
BED AND TABLE LINENS.	90.2	90.3	90.2	-0.1	0.0	مفارش اسرة

Table 3 :

الجدول 3 :

(By Section and Division and Item)

(حسب الأقسام و الفصول و البنود)

1988 = 100

سنة الأساس 1988 = 100

Description	2006	2006	2005	نسبة التغير في الربع الرابع 2006 مقارنة بـ : Percent change in 4th Qtr 2006 to :		البيان
	الربع الرابع	الربع الثالث	الربع الرابع	الربع الثالث 2006	الربع الرابع 2005	
	2006	2006	2005	الربع الثالث 2006	الربع الرابع 2005	
4th Qtr	3th Qtr	4th Qtr	3th Qtr 2006	4th Qtr 2005		
WOOL CARPETS AND RUGS	69.0	69.0	68.8	0.1	0.2	سجاد وبسط (زل)
CARPETS AND CARPETING	105.5	105.5	105.5	0.1	0.0	سجاد بالمتري (موكيت)
NON-METALLIC MINERALS	130.2	129.2	128.3	0.7	1.4	منتجات معدنية لافلزنية
PORTLAND CEMENT	135.9	135.8	133.1	0.1	2.1	اسمنت عادى - بورتلاندى
ROAD AND PAVING	125.1	128.6	133.3	-2.7	-6.1	احجار تبليط و رصف طرق
BUILDING STONE	117.0	113.4	110.8	3.2	5.6	احجار نصب و بناء مشغولة
BRICKS AND BLOCKS	77.4	77.3	71.5	0.1	8.3	بلاط عادى
NON-REFRACTORY	118.9	118.2	120.4	0.5	-1.3	انابيب اسمنتية
BUILDING BRICKS	137.9	137.9	137.2	0.0	0.5	بلوك احمر
GLAZED CERAMIC SETTS	78.7	79.1	75.7	-0.5	4.1	بلاط قيشانى (خزف)
CONCRETE BUILDING	138.2	137.1	136.8	0.8	1.0	بلوك بناء خرسانى
FABRICATED ASBESTOS	106.0	105.4	103.7	0.6	2.2	الواح اسبست
GLASS FIBERS	77.1	76.2	75.4	1.1	2.3	الياف من الزجاج (فيبر جلاس)
CARBOYS AND BOTTLES	92.1	92.1	91.7	0.0	0.4	الواح زجاج و برطمانات
TABLE AND KITCHEN	123.0	123.6	117.9	-0.5	4.3	كاسات شاي (بيالات)
IRON AND STEEL	135.3	135.4	124.1	-0.1	9.0	حديد و صلب
NON HIGH-CARBON WIRE	142.4	142.4	124.7	0.0	14.1	قضبان تسليح
IRON RACKS, SHELVES,	140.1	140.0	141.3	0.0	-0.9	ارفعة حديد وقوائمها
ROLLED SHEETS AND	116.7	115.8	110.0	0.8	6.1	الواح حديد
NON HIGH-CARBON WIRE	132.6	131.8	124.7	0.6	6.4	اسلاك (التى تستخدم لربط الحديد)
CAST IRON TUBES AND	151.6	151.6	146.0	0.0	3.9	مواسير و انابيب من حديد
IRON TUBES AND PIPES	135.7	139.5	126.8	-2.7	7.0	مواسير و انابيب من نوع اخر
TUBE AND PIPE FITTINGS	103.0	101.1	104.1	1.9	-1.1	وصلات - مفاصل ساكواع
NON-FERROUS METALS	132.2	134.4	120.0	-1.6	10.2	الواح و صفائح معدنية
ALUMINUM PLATES AND	132.2	134.4	120.0	-1.6	10.2	صفائح - الواح - من الالومنيوم
METAL	101.9	102.0	97.4	-0.1	4.6	منتجات معدنية اخرى
METAL STRUCTURES	92.5	92.1	85.7	0.5	8.0	مئشآت و اجزائها من الحديد
ALUMINUM STRUCTURES	107.7	103.6	95.1	3.9	13.3	مئشآت و اجزائها من الالمنيوم
ALUMINUM CASKS AND	95.5	94.4	94.3	1.2	1.3	براميل - صفائح للنقل و التعبئة
BARBED WIRE	91.1	105.4	104.2	-13.6	-12.5	اسلاك شانكة من الحديد او صلب
BOLTS AND NUTS	108.5	108.5	106.6	0.0	1.9	مسامير - براعى - صواميل
SAWS AND BLADES	153.0	153.3	152.1	-0.2	0.6	مناشير

Table 3 :

الجدول 3 :

(By Section and Division and Item)

(حسب الأقسام و الفصول و البنود)

1988 = 100

سنة الأساس 1988 = 100

Description	2006	2006	2005	نسبة التغير في الربع الرابع 2006 مقارنة بـ : Percent change in 4th Qtr 2006 to :		البيان
	الربع الرابع	الربع الثالث	الربع الرابع	الربع الثالث 2006	الربع الرابع 2005	
	2006	2006	2005	الربع الثالث 2006	الربع الرابع 2005	
	4th Qtr	3th Qtr	4th Qtr	3th Qtr 2006	4th Qtr 2005	
SPOONS AND FORKS	117.0	117.4	115.4	-0.3	1.4	ملاعق وشوك وسكاكين
COOKING APPARATUS	115.7	115.7	111.7	0.0	3.6	مواقد أفران (غاز)
STEEL WOOL	129.7	132.5	131.0	-2.2	-1.0	مكائس وجلايات
COFFEE MILLS AND	106.6	107.8	105.8	-1.0	0.8	طواحين ومفارم وعصارات
LOCKS	87.4	88.7	87.4	-1.4	0.0	اقفال ومزاليج ومفاتيح
CAST IRON METAL	122.6	121.4	121.1	1.0	1.3	منتجات حديد زهر
MACHINERY AND	116.3	114.1	112.1	2.0	3.7	الآلات و معدات النقل
GENERATORS	91.0	90.6	90.1	0.5	1.1	الات ومعدات توليد الطاقة
INTERNAL COMBUSTION	107.3	107.2	107.8	0.1	-0.4	محركات ضخ الماء (ماتو)
ROTATING ELECTRIC	76.7	76.1	74.9	0.8	2.4	مولدات كهربائية
SPECIALIZED MACHINERY	103.4	103.0	102.2	0.4	1.2	الات خاصة
TAPS	103.4	103.0	102.2	0.4	1.2	حنفيات (صنابير)
INDUSTRIAL MACHINES	102.6	103.3	102.8	-0.6	-0.2	الات ومعدات صناعية
AIR CONDITIONERS	99.6	99.3	99.5	0.3	0.1	وحدات تكييف هواء (مكيفات)
PLANT AND LAB	121.7	121.7	121.7	0.0	0.0	سخانات مياه
GASOLINE PUMPS	115.1	114.4	113.6	0.5	1.3	مضخة بنزين
AIR PUMPS	116.3	115.8	115.0	0.5	1.2	مضخات هواء (لتعبئة الاطارات)
BUILDING CRANES	106.6	107.0	105.9	-0.4	0.7	الات واجهزة رفع وتحصيل وتفريغ
TAPS AND VALVES	87.0	87.0	86.9	0.0	0.1	محولات غاز (صمام)
MACHINERY PARTS	95.8	98.0	97.3	-2.3	-1.5	مسدس بنزين
OFFICE MACHINES	50.7	51.6	54.4	-1.7	-6.8	ادوات مكتبية
PHOTOCOPIERS	74.9	75.6	72.7	-0.9	3.0	الات تصوير ورق
COMPUTERS AND ADP	50.6	51.5	54.3	-1.7	-6.8	حاسبات الية (كمبيوتر)
TELECOMMUNICATIONS	69.8	70.1	70.0	-0.5	-0.4	معدات واجهزة لاسلكية مرئية وسمعية
TELEVISIONS	64.2	63.9	63.9	0.5	0.5	تليفزيونات
RADIOS	83.4	83.2	83.2	0.1	0.1	راديو
TELEPHONES	57.7	59.2	58.9	-2.5	-2.0	اجهزة هاتف
ELECTRICAL MACHINERY	135.4	132.4	122.9	2.3	10.2	اجزاء وادوات الات كهربائية
TRANSFORMERS	134.1	118.5	118.4	13.2	13.3	محولات كهربائية
CIRCUIT BREAKERS	117.7	116.6	115.2	0.9	2.2	قاطع كهربائي
INSULATED ELECTRIC WIRE	163.2	161.4	138.8	1.1	17.6	اسلاك - ضغائر معزولة (كابل)
CLOTHES WASHING	93.0	92.9	92.8	0.1	0.2	غسالات ملابس

Table 3 :

الجدول 3 :

(By Section and Division and Item)

(حسب الأقسام و الفصول و البنود)

1988 = 100

سنة الأساس 1988 = 100

Description	2006	2006	2005	نسبة التغير في الربع الرابع 2006 مقارنة بـ : Percent change in 4th Qtr 2006 to :		البيان
	الربع الرابع 2006 4th Qtr	الربع الثالث 2006 3th Qtr	الربع الرابع 2005 4th Qtr	الربع الثالث 2006 3th Qtr 2006	الربع الرابع 2005 4th Qtr 2005	
REFRIGERATORS AND	110.8	109.3	108.3	1.3	2.3	ثلاجات وفريزرات
ROAD VEHICLES	136.0	130.6	130.1	4.1	4.5	سيارات وقطع غيارها
PASSENGER CARS	155.6	144.6	143.4	7.6	8.5	سيارات ركوب
TRUCKS AND OTHER	148.1	148.7	150.0	-0.4	-1.3	سيارات لنقل المواد (مثل الشاحنات)
OTHER PARTS AND	98.1	96.5	95.9	1.7	2.2	قطع غيار السيارات
MISC. MANUFACTURED	102.0	101.2	100.0	0.9	2.0	اصناف مصنفة متنوعة
SANITARY PLUMBING AND	102.3	102.6	99.3	-0.3	3.0	احواض ومصابيح انارة
SINKS AND WASH BASINS	114.8	114.8	109.8	0.0	4.6	احواض ومغاسل ومراحيض
LAMPS AND LIGHTING	91.6	92.1	90.1	-0.6	1.6	مصابيح وتجهيزات انارة
FURNITURE	70.8	70.8	72.1	0.0	-1.8	اثاث
WOODEN BEDROOM	70.8	70.8	72.1	0.0	-1.8	غرف نوم
APPAREL	102.8	102.6	108.2	0.2	-4.9	ملبوسات ومستلزماتها
MEN'S /BOYS' OUTER	115.1	115.1	126.7	0.0	-9.2	ملابس رجالية وولادى
WOMEN'S AND GIRLS'	91.3	91.0	91.3	0.4	0.1	ملابس نسائية وبناتى
FOOTWEAR	87.0	87.0	87.0	0.0	0.0	احذية
RUBBER FOOTWEAR	87.0	87.0	87.0	0.0	0.0	احذية بجميع انواعها
SCIENTIFIC INSTRUMENTS	125.9	125.9	125.8	0.0	0.1	اجهزة طبية
MEDICAL/ SURGICAL	125.9	125.9	125.8	0.0	0.1	ادوات واجهزة للطب والجراحة
PHOTOGRAPHIC	103.8	103.6	103.9	0.2	-0.2	ساعات واجهزة تصوير
CAMARAS	128.7	128.2	127.8	0.4	0.7	اجهزة تصوير فوتغرافى (كمرات)
POCKET/ WRIST WATCHES	97.8	97.7	98.2	0.1	-0.4	ساعات يد
MISC. MANUFACTURED	118.0	115.4	106.1	2.2	11.1	سلع مصنعة اخرى
CAMARA FILM PACK	85.5	85.4	84.9	0.1	0.7	افلام كمرات تصوير
JEWELRY	142.1	137.9	122.1	3.1	16.4	حلى ومجوهرات واجزاءهما
OTHER COMMODITIES	131.6	127.4	113.3	3.3	16.2	سلع اخرى
ZOO ANIMALS	106.1	106.1	106.1	0.0	0.0	حيوانات حية
ZOO ANIMALS	106.1	106.1	106.1	0.0	0.0	حيوانات حية غير مذكورة فى مكان اخرى
GOLD, BULK	132.5	128.1	113.7	3.4	16.6	ذهب بشكل كتل
GOLD, BULK	132.5	128.1	113.7	3.4	16.6	ذهب صافى (9999)

Table 4:

الجدول 4

1988 = 100

سنة الأساس 1988 = 100

Description	2006	2005	2004	البيان
	2006	2005	2004	
GENERAL INDEX	125.6	124.3	120.8	الرقم القياسي العام
FOOD AND LIVE ANIMALS	132.7	127.6	123.1	المواد الغذائية والحيوانات الحية
BEVERAGES AND TOBACCO	128.9	130.2	129.8	المشروبات والدخان
CRUDE MATERIALS (INEDIBLE)	184.6	189.2	181.3	المواد الاولية عدا المحروقات
MINERALS AND FUELS	192.6	215.2	212.7	المحروقات المعدنية والمواد ذات الصلة
OILS AND FATS	114.7	114.1	111.4	الزيوت والدهون الحيوانية والنباتية
CHEMICALS	143.1	134.6	124.7	المواد الكيماوية والمواد المتصلة بها
MANUFACTURED GOODS	120.1	117.5	114.9	السلع المصنفة حسب المادة
MACHINERY AND TRANSPORT	114.5	110.3	108.9	الآلات و معدات النقل
MISC. MANUFACTURED ARTICLES	100.9	97.8	95	اصناف مصنفة متنوعة
OTHER COMMODITIES	127	104.2	94.1	سلع اخرى

Table 5:
Relative Importances For Wholesale Price Index

الجدول 5 :
الأهميات النسبية للرقم القياسي لأسعار الجملة

Section, Divison and Item	Relative Importances	الأقسام الفصول البنود
GENERAL INDEX	100.000	الرقم القياسي العام
FOOD AND LIVE ANIMALS	31.919	المواد الغذائية والحيوانات الحية
LIVE ANIMALS	6.113	حيوانات حية
BOVINE ANIMALS	2.355	بقر حية
LIVE SHEEP	2.157	ضأن حى
LIVE GOATS	0.587	ماعز حى
LIVE POULTRY	1.014	دواجن حية
MEAT AND MEAT PREPAR	3.668	لحوم ومحضرات لحوم
FRSH/FROZ BOVINE MEAT	1.250	لحوم البقر
FRSH/FROZ SHEEP MEAT	0.796	لحم غنم
FRESH POULTRY	1.622	لحوم الدواجن
DAIRY PRODUCTS AND EGGS	2.639	منتجات البان
FRESH MILK	0.705	لبن طازج
POWDER MILK	0.365	حليب بودرة
CONCENTRATED MILK AND CRM	0.269	لبن او حليب محضر من الحليب المسحوق
BUTTER	0.167	زبد
CHEESE AND CURD	0.555	الاجبان وانواعها ولبن الزبادى
EGGS	0.578	بيض
FISH AND CRUSTACEANS	0.894	اسماك وقشريات
FRESH FISH	0.541	أسماك طازجة
SHRIMP	0.353	روبيان
CEREALS AND CEREAL PREP.	6.835	حبوب ومحضرات الحبوب
WHEAT	3.915	قمح
RICE	0.498	ارز
BARLEY	1.011	شعير
FLOUR	1.174	دقيق
PASTRY AND BISCUITS	0.237	فطائر وبسكويت
VEGETABLES AND FRUITS	9.048	الخضروات والفواكة
POTATOES	0.115	بطاطس
Tomato	1.035	طماطم مستورد
OTHER VEGETABLES	0.328	باميا
ONIONS	0.079	بصل
CUCUMBERS	0.261	خيار
ORANGES	0.113	برتقال
APPLES	0.080	تفاح
GRAPES	0.667	عنب
DATES	3.685	تمر طازج او جاف
MELON	2.339	بطيخ

Table 5:
Relative Importances For Wholesale Price Index

الجدول 5 :
الأهميات النسبية للرقم القياسي لأسعار الجملة

Section, Divison and Item	Relative Importances	الأقسام الفصول البنود
ORANGE JUICE	0.134	عصير برتقال
OTHER FRUIT JUICE	0.212	عصير مشكل
SUGAR AND SUGAR PREPARATIONS	0.128	سكر ومحضرات سكرية
SUGAR	0.128	سكر
COFFEE AND TEA	0.292	قهوة وشاي
COFFEE BEANS	0.116	بن
TEA	0.176	شاي
ANIMAL FEED	2.042	اعلاف وجريش
FODDER	0.820	اعلاف
BRAN	1.222	جريش
FOOD PREPARATIONS	0.260	محضرات غذائية
MINCED MEAT	0.260	لحم مفروم
BEVERAGES AND TOBACCO	1.215	المشروبات والدخان
BEVERAGES	0.636	مشروبات
CARBONATED DRINKS	0.636	مياة غازية
TOBACCO	0.579	تبغ
CIGARETTES	0.579	سجاير
CRUDE MATERIALS (INEDIBLE)	0.287	المواد الاولية عدا المحروقات
WOOD	0.287	أخشاب
WOOD PLANKS, PINEAL SPECIES	0.025	الواح خشب من فصيلة الصنوبرات
WOOD , SAWN (HARDWOOD)	0.262	خشب منشور صلد قاسى
MINERALS AND FUELS	10.126	المحروقات المعدنية والمواد ذات الصلة
PETROLEUM	5.991	المنتجات البترولية والمواد ذات الصلة
CRUDE PETROLEUM	0.527	بتروول خام
BENZENE	2.673	بنزين
GASOLINE	0.907	ديزل
KEROSENE	0.023	كيروسين - زيت الكاز
DIESEL FUEL	0.241	وقود طائرات
GAS, OILS	0.118	زيوت الغاز - سولار
FUEL OILS	1.295	زيوت وقود
BITUMINOUS MIXTURES	0.207	مخاليط قارية اساسها الاسفلت
NATURAL GAS	1.066	غاز طبيعى
NATURAL GAS	1.066	غاز طبيعى
ELECTRIC CURRENT	3.069	الكهرباء
ELECTRIC CURRENT	3.069	تيار كهربائى
OILS AND FATS	0.365	الزيوت والدهون الحيوانية والنباتية
VEGETABLE OILS AND FATS	0.365	زيوت ودهون نباتية
SOYBEAN, COTTONSEED OIL	0.088	زيت تمر النخيل

Table 5:
Relative Importances For Wholesale Price Index

الجدول 5 :
الأهميات النسبية للرقم القياسي لأسعار الجملة

Section, Divison and Item	Relative Importances	الأقسام الفصول البنود
SOYBEAN, COTTONSEED OIL	0.088	زيت تمر النخيل
CORN OILS	0.277	زيوت نباتية - زيت ذرة
CHEMICALS	9.757	المواد الكيماوية والمواد المتصلة بها
ORGANIC CHEMICALS	2.441	مواد كيماوية
ETHYLENE	1.305	اثيلين
METHANOL	0.516	كحول الميثيل - الميثانول
ETHANEDIOL	0.620	ايثيلين دايكولورايد
INORGANIC CHEMICALS	2.630	غازات صناعية
OXYGEN, NITROGEN	1.884	اكسجين - نتروجين - هيدروجين
NITRITES	0.746	نشادر (امونيا هيدروجية)
DYEING, TANNING MATERIALS	0.603	طلاء منازل
OTHER PAINTS AND ENAMELS	0.211	دهانات
PIGMENTS (FOR CEREMICS)	0.392	معجون لطلاء المنازل
PHARMACEUTICAL PRODUCTS	1.061	ادوية
MEDICAMENTS	1.061	ادوية للطب البشرى
PERFUME AND SOAP	1.021	عطور وصابون
PERFUME	0.653	عطور
SOAP	0.368	صابون
FERTILIZERS	0.058	اسمدة
CHEMICAL FERTILIZERS	0.058	اسمدة كيماوية
POLYETHYLENE	1.359	بولين اثيلين وكلوركس
POLYETHYLENE	1.022	بولين اثيلين
OTHER POLYMERS (ETHYLENE)	0.337	كلوركس للغسيل
PLASTIC CONTAINERS	0.334	أوعية بلاستيكية
MONOMFILAMENT	0.334	اكياس بلاستيك للقمامة وغيرها
CHEMICAL MATERIALS	0.250	مبيدات حشرية
INSECTICIDES	0.250	مبيدات حشرية
MANUFACTURED GOODS	26.168	السلع المصنفة حسب المادة
RUBBER MATERIALS	0.919	منتجات مطاطية
RUBBER PIPING AND TUBING	0.036	انابيب مطاطية
TIRES	0.883	اطارات
WOOD PRODUCTS	0.304	منتجات اخشاب
PLYWOOD	0.195	خشب أبلاكاش
WINDOWS AND DOOR FRAMES	0.109	اطارات للأبواب و الشبابيك
PAPER PRODUCTS	1.322	منتجات ورقية
PRINTING PAPER	0.305	ورق طباعة - (ورق تصوير)
OTHER PAPER PRODUCTS	0.114	صحف حائط
BOXES AND CARTONS	0.325	علب من ورق مقوى (كراتين)

Table 5:
Relative Importances For Wholesale Price Index

الجدول 5 :
الأهميات النسبية للرقم القياسي لأسعار الجملة

Section, Divison and Item	Relative Importances	الأقسام الفصول البنود
NOTEBOOKS, ACCOUNT BOOKS	0.014	سجلات ودفاتر
TOILET PAPER	0.076	ورق صحي
PAPER TRAYS AND DISHES	0.005	اطباق وصحون واقداح من الورق
SANITARY TOWELS	0.319	حفاظ اطفال
WALL PAPER	0.164	ورق جدران
TEXTILE FABRICS AND YARN	2.952	منسوجات
SYNTHETIC FABRICS, WOVEN	1.184	نسيج بوليستر
FABRICS OF SEVERAL MATERIALS	0.187	نسيج مركب من عدة مواد
WOOLEN FABRICS	0.161	نسيج صوف
EMBROIDERY	0.106	مطرزات - او شرانط (دانتيلا)
BONDED - FIBER FABRICS	0.053	اسلاك خياطة
SACKS AND BAGS	0.141	اكياس تعبينة وتغليف وخياش
TARPAULINS AND SAILS	0.050	اغشية بضائع وخيام
TRAVELLING RUGS	0.126	احرمة وبطانيات -
BED AND TABLE LINENS.	0.208	مفارش اسرة
WOOL CARPETS AND RUGS	0.027	سجاد وبسط (زل)
CARPETS AND CARPETING	0.709	سجاد بالمتر (موكيت)
NON-METALLIC MINERALS	12.115	منتجات معدنية لافلزية
PORTLAND CEMENT	1.291	اسمنت عادي - بورتلاندى
ROAD AND PAVING MATERIALS	0.227	احجار تبليط وورصف طرق
BUILDING STONE	0.967	احجار نصب وبناء مشغولة
BRICKS AND BLOCKS	0.008	بلاط عادي
NON-REFRACTORY CERAMIC BRICKS	0.013	انابيب اسمنتية
BUILDING BRICKS	1.361	بلك احمر
GLAZED CERAMIC SETTS	0.136	بلاط قيشاني (خزف)
CONCRETE BUILDING BLOCKS SIZE 8	6.314	بلك مقاس 8 انش
CONCRETE BUILDING BLOCKS	6.314	بلك بناء خرساني
FABRICATED ASBESTOS	1.253	الواح اسبست
GLASS FIBERS	0.316	الياف من الزجاج (فيبر جلاس)
CARBOYS AND BOTTLES	0.114	الواح زجاج وبرطمانات
TABLE AND KITCHEN GLASSWARE	0.115	كاسات شاي (بيالات)
IRON AND STEEL	4.402	حديد وصلب
NON HIGH-CARBON WIRE RODS	1.689	قضبان تسليح
IRON RACKS, SHELVES, NRACKETS	0.151	ارفقة حديد وقوائمها
ROLLED SHEETS AND PLATES	0.501	الواح حديد
NON HIGH-CARBON WIRE	1.214	اسلاك (التي تستخدم لربط الحديد)
CAST IRON TUBES AND PIPES	0.096	مواسير وانابيب من حديد
IRON TUBES AND PIPES	0.591	مواسير وانابيب من نوع اخر

Table 5:
Relative Importances For Wholesale Price Index

الجدول 5 :
الأهميات النسبية للرقم القياسي لأسعار الجملة

Section, Divison and Item	Relative Importances	الأقسام الفصول البنود
TUBE AND PIPE FITTINGS	0.160	وصلات - مفاصل - اكواع
NON-FERROUS METALS	0.258	الواح وصفائح معدنية
ALUMINUM PLATES AND SHEETS	0.258	صفائح - الواح - من الالومنيوم
METAL	3.896	منتجات معدنية اخرى
METAL STRUCTURES	1.913	منشآت واجزائها من الحديد
ALUMINUM STRUCTURES	0.323	منشآت واجزائها من الالمنيوم
ALUMINUM CASKS AND CANS	0.452	براميل - صفائح للنقل والتعبئة
BARBED WIRE	0.177	اسلاك شائكة من الحديد او صلب
BOLTS AND NUTS	0.104	مسامير - براعى - صواميل
SAWS AND BLADES	0.138	مناشير
SPOONS AND FORKS	0.033	ملاعق وشوك وسكاكين
COOKING APPARATUS (STOVES)	0.144	مواقد افران (غاز)
STEEL WOOL	0.299	مكاسات وجلايات
COFFEE MILLS AND JUICERS	0.004	طواحين ومفارم وعصارات
LOCKS	0.077	اقفال ومزاليج ومفاتيح
CAST IRON METAL PRODUCTS	0.232	منتجات حديد زهر
MACHINERY AND TRANSPORT	13.430	الالات و معدات النقل
GENERATORS	0.609	الات ومعدات توليد الطاقة
INTERNAL COMBUSTION ENGINES	0.273	محركات ضخ الماء (ماطو)
ROTATING ELECTRIC PLANT	0.336	مولدات كهربائية
SPECIALIZED MACHINERY	0.672	الات خاصة
TAPS	0.672	حنفيات (صنابير)
INDUSTRIAL MACHINES	3.516	الات ومعدات صناعية
AIR CONDITIONERS	0.809	وحدات تكييف هواء (مكيفات)
PLANT AND LAB EQUIPMENT	0.316	سخانات مياة
GASOLINE PUMPS	0.444	مضخة بنزين
AIR PUMPS	0.168	مضخات هواء (لتعبئة الاطارات)
BUILDING CRANES	0.208	الات واجهزة رفع وتحصيل وتفريغ
TAPS AND VALVES	0.290	محولات غاز (صمام)
MACHINERY PARTS	1.281	مسدس بنزين
OFFICE MACHINES	0.314	ادوات مكتبية
PHOTOCOPIERS	0.002	الات تصوير ورق
COMPUTERS AND ADP EQUIPMENT	0.312	حاسبات الية (كمبيوتر)
TELECOMMUNICATIONS EQUIPMENT	0.877	معدات واجهزة لاسلكية مرئية وسمعية
TELEVISIONS	0.354	تلفزيونات
RADIOS	0.296	راديو
TELEPHONES	0.227	اجهزة هاتف
ELECTRICAL MACHINERY	2.530	اجزاء وادوات الات كهربائية

Table 5:
Relative Importances For Wholesale Price Index

الجدول 5 :
الأهميات النسبية للرقم القياسي لأسعار الجملة

Section, Divison and Item	Relative Importances	الأقسام الفصول البنود
TRANSFORMERS	0.269	محولات كهربائية
CIRCUIT BREAKERS	0.841	قاطع كهربائي
INSULATED ELECTRIC WIRE	0.982	اسلاك - ضغائر معزولة (كيبيل)
CLOTHES WASHING MACHINES	0.129	غسالات ملابس
REFRIGERATORS AND FREEZERS	0.309	ثلاجات وفريزرات
ROAD VEHICLES	4.912	سيارات وقطع غيارها
PASSENGER CARS	2.361	سيارات ركوب
TRUCKS AND OTHER VEHICLES	1.097	سيارات لنقل المواد (مثل الشاحنات)
OTHER PARTS AND ACCESSORIES	1.454	قطع غيار السيارات
MISC. MANUFACTURED ARTICLES	6.438	اصناف مصنفة متنوعة
SANITARY PLUMBING AND LIGHT	0.413	احواض ومصابيح انارة
SINKS AND WASH BASINS	0.181	احواض ومغاسل ومراحيض
LAMPS AND LIGHTING FITTINGS	0.232	مصابيح وتجهيزات انارة
FURNITURE	1.025	اثاث
WOODEN BEDROOM FURNITURE	1.025	غرف نوم
APPAREL	1.803	ملبوسات ومستلزماتها
MEN'S /BOYS' OUTER GARMENTS	0.858	ملابس رجالية وولادي
WOMEN'S AND GIRLS' OUTER GAR	0.945	ملابس نسائية وبناتي
FOOTWEAR	0.452	احذية
RUBBER FOOTWEAR	0.452	احذية بجميع انواعها
SCIENTIFIC INSTRUMENTS	0.202	اجهزة طبية
MEDICAL/ SURGICAL INSTRUMENTS	0.202	ادوات واجهزة للطب والجراحة
PHOTOGRAPHIC APPARATUS	0.638	ساعات واجهزة تصوير
CAMARAS	0.136	اجهزة تصوير فوتغرافي (كمرات)
POCKET/ WRIST WATCHES	0.502	ساعات يد
MISC. MANUFACTURED ARTICLES	1.905	سلع مصنعة اخرى
CAMARA FILM PACK	0.744	افلام كمرات تصوير
JEWELRY	1.161	حلي ومجوهرات واجزاءهما
OTHER COMMODITIES	0.295	سلع اخرى
ZOO ANIMALS	0.007	حيوانات حية
ZOO ANIMALS	0.007	حيوانات حية غير مذكورة في مكان اخرى
GOLD, BULK	0.288	ذهب بشكل كتل
GOLD, BULK	0.288	ذهب صافي (9999)