



الهيئة العامة للإحصاء  
General Authority for Statistics

---

# Cost of Living Index

JULY 2017

## Contents

S.N	Subject
1	Preface
2	The methodology for the cost of living index
3	The main features of the movements of the of cost of living index
4	Tables

## Preface

Price and index numbers statistics is considered as important economic statistics associated with the daily lives of individuals. It provides the necessary information to identify the general trend of price movement through the construction of its index numbers.

The General Authority for Statistics has began to publishing the price and index numbers of the cost of living bulletins since more than 50 years ago, to provide data on consumer prices. Prices data is collected from 16 major cities of which 13 represent the centers of administrative regions as follows: (Riyadh, Makkah, Madinah, Buraydah, Dammam, Abha, Tabuk, Hail, Arar, Jazan, Najran, Baha, Sakaka) in addition of three cities, namely, (Jeddah, Taif, Hofuf), based on the components of the consumer basket of goods and services derived from 2007 household expenditure & income survey to provide monthly data, and time series for data on index number of the cost of living for the purpose of making comparisons and getting acknowledgment of price developments over time.

The General Authority for Statistics makes the necessary updates on its programs from time to time by reviewing the components of the consumer basket and updating the outlets of goods and services, in addition of a whole updating for the cost of living index number in terms of the frame and components of the consumer basket, methodology, technique of field and office work as well as the calculation of index numbers. In the light of that, the new basket of goods included (476) goods and services in 2007.

The General Authority for Statistics is pleased to issue this bulletin on its new form to researchers, planners, research centers and all those interested in economic affairs, hoping that the data that will be provided by it on a regular basis would be helpful to them. General Authority for Statistics encourage users to provide us with their comments and suggestions in order to make the necessary improvements in our work. Statistical data can also be viewed through the General Authority for Statistics web site ([WWW.STATS.GOV.SA](http://WWW.STATS.GOV.SA))

[. General Authority for Statistics](#)

[Price & Indexes Statistics](#)

[Fax: \(4014138 # 1196\)](#)

[P.O. 3735 Riyadh 11481](#)

[E-mail : Info @ stats.gov.sa](mailto:Info@stats.gov.sa)

# Methodology

## Description

The General Authority for Statistics collecting data on consumer prices in order to build its index numbers to identify the extent of the cost of living change. Given the extreme importance of this data, an integrated system has been developed to cover all aspects in terms of the selection of goods and services, methods of prices collection and their verification as well as the index numbers calculation, in addition to the selection of outlets and their geographical distribution. The consumer basket is a real group of goods and services that are monitored through the household expenditure and income survey. The percentage distribution is extracted for consumption of goods and services within the consumer basket to be the mainstay in the calculation of index numbers.

## Objectives of the cost of living index numbers program

Prices surveys aim, in general, to provide data on consumer prices for goods and services included in the consumer basket and provide data on index numbers of the cost of living within a time series data.

Usually, the cost of living index numbers are used as follows:

- A statistical method to measure changes in the prices of goods and services purchased by the consumer from time to time.
- It is widely used for measuring inflation rates and economic recession
- It is used in economic and statistical analysis of price movements and its future forecasts through different periods of time.
- An indicator of the changes in the purchasing power of the currency.
- Also, it is used in the areas of national accounts for deriving constant price estimates.

## Selection of the Goods Basket

Depending on the final results of household expenditure and income survey 2007, the items was selected to consist the new basket of goods and services to build the cost of living index number. Taking in mind the presentation of goods and services included the consumer basket which mean an increasing in the sample size to be commensurate with the volume of goods and services, which showed a relative importance equal to the statistical limit 0.03% or greater, taking into consideration that other items of the relative importance that have not achieved the value of the statistical limit has not been neglected, and that was addressed by choosing the method of distribution to similar items. The total

number of selected items reached 476 goods and services. Also, the number of items for the types of rental units rent covered by the survey has been increased to cover the four types of units (villa, floor in a villa, apartment, and public house). Goods and services forming the consumer basket are distributed into several main sections, sub-groups, chapters and items. The tabulation was carried out by using the international tabulation of the classification of individual consumption by purpose (COICOP).

### **Selection of sample of outlets and rental units**

- Outlets and rental units, from which the prices of various goods and services collected, had been distributed, taking in mind the geographic coverage of the Kingdom's administrative regions. Results of the establishment's census have also been used in selecting outlets, in addition to the framework of population and housing census in the selection of leased units, which have been increased to four types (villa, a floor in a villa, apartment, and public house).
- Distribution of outlets in Districts (district) by proportion of number of shops available in the framework at the city level.
- Focus on specialized shops selling goods or services.
- Taking into account the type of market where the shop is located, and the relative distribution of the selected points of sale.
- The importance of the shop type within the city so that the following should be observed:
  - Table of shopping ratios obtained from the results of the household expenditure and income survey 2007 at the city level, and took it into account when selecting a sample of items or commodities.

#### **- Linking the shopping ratios to type of shop**

- Relative distribution of outlet by business activity of each shop: retail sale, services and other.
- Give priority to the larger volume of employment in the point of sale to ensure sustainability.
- Drawing an alternative sample, to be used in case of unavailability of the original outlet of sale.

### **Price Data Collection**

Price data is collected, through direct personal interviews by a team of trained enumerators, from selected outlet and rental sale units. Address of each source is marked to facilitate access by enumerators, taking into account the distribution of these outlets for each city to cover all goods and services.

### Data Entry

Data entry process carried out after collecting from interviewers. Entry programs have been prepared and the necessary controls prior to data entry process have also been taken.

All that are implemented via many ways as follows:

- Direct entry of the collected data, using computers available at the General Authority for Statistics head office, branches and offices in accordance with a special program.
- Transmission of data using handheld devices.

### Data editing and processing

A wide range of rules for automatic editing and processing of the data is applied according to special analysis codes to be determined by the enumerator and field supervisor for each process. Data revision is done through a number of phases starting from the stage of data collection through primary and automated review of input data and review of central analytical data to the review of data and publishing tables.

### The Base Year

The base year of the cost of living index numbers for the entire population has been approved and shifted from 1999 to be 2007 where the household expenditure & income survey was conducted.

Main expenditure division	Weights
General Index	100
Food and beverage	21.7
Tobacco	0.5
Clothing and Footwear	8.4
Housing, water, Electricity ,Gas and other fuels	20.5
Furnishings, household equipment & Routine household	9.1
Health	2.6
Transport	10.4
Communication	8.1
Recreation and Culture	3.5
Education	2.7
Restaurants and hotels	5.7
Miscellaneous goods and services	6.8

## Relative significance of Goods & Services (Relative Weights)

The relative significance of goods and services has been determined, based on the results of the Household Expenditure & Income Survey 2007 which covered all regions of the Kingdom. The relative importance of the commodity as the percentage of the share on commodity or service out of the total expenditure of all goods and services within the consumer basket

### Calculating of price index number:

After the completion of all stages of the preparation of data, collection, editing and processing, the cost of living index number at the general level and detailed levels is calculated. The method of Laspeyres has been adopted in calculating the index number by using the geometric mean of prices, which using the following formula:

$$\left[ \prod_j P_{i,j} \right]^{\frac{1}{x}} = \sqrt[x]{\prod_j P_{i,j}}$$

Where:

P<sub>i, j</sub>: prices X the period X the source j

x: the number of outlets

The Laspeyres formula to calculate the index number is in accordance with the following formula:

$$\text{Index number} = \frac{\sum_{a=1}^N \frac{P_{i,a}}{P_{0,a}} \cdot \frac{P_{0,a} Q_{0,a}}{\sum_{a=1}^N P_{0,a} Q_{0,a}}}{\sum_{a=1}^N P_{0,a} Q_{0,a}}$$

Where:

P<sub>i, a</sub>: geometric mean of the commodity price a during the month i

P<sub>0, a</sub>: geometric mean of the commodity price a during the base year o

Q<sub>0, a</sub>: the item quantities a during the base year o (the item weight)

## Data Quality

To ensure the highest possible level of accuracy and quality of the field data, an integrated and automated editing program for data quality to control the possible errors, as well as through the adoption of a set of procedures determined by the "Price & Index Numbers Statistics Department" at all stages of implementation of the field programs. And that has also been taken into account in the preparation of studies and sample design for POS and rental units, as well as when preparing the procedures of theoretical and practical training

for all field working groups and selecting a group of qualified researchers in all cities where the program being implemented.

Among the most prominent measures taken are the following:

- Continuous monitoring of the performance of researchers through field visits by the program's managers and supervisors.
- Conducting field comparisons for the prices of commodities, which are randomly and automatically selected.
- Studying reports received from the field and to respond to queries directly.
- Quality control of data entry software and transmission.
- Developing a number of automated editing rules during the process of data entry, review, processing and publishing to identify errors and notes before the completion of debugging and correction process.
- Quality control of programs of the index number calculation, in addition to conducting periodic tests and comparisons.
- Treatment of the disappearance of commodities and the change of outlets.

### **Publishing:**

Data of Cost of Living Index prices index are published according to the following methodology:

- 1- Publishing the Cost of Living Index results monthly.
- 2- Publishing them on specified and announced dates on the authority official website.
- 3- The authority official website [www.stats.gov.sa](http://www.stats.gov.sa) is a certified and official publishing platform.
- 4- Providing all kinds of beneficiaries with the results using the appropriate mechanism.





## Highlights of cost of living Index Movement (July 2017)

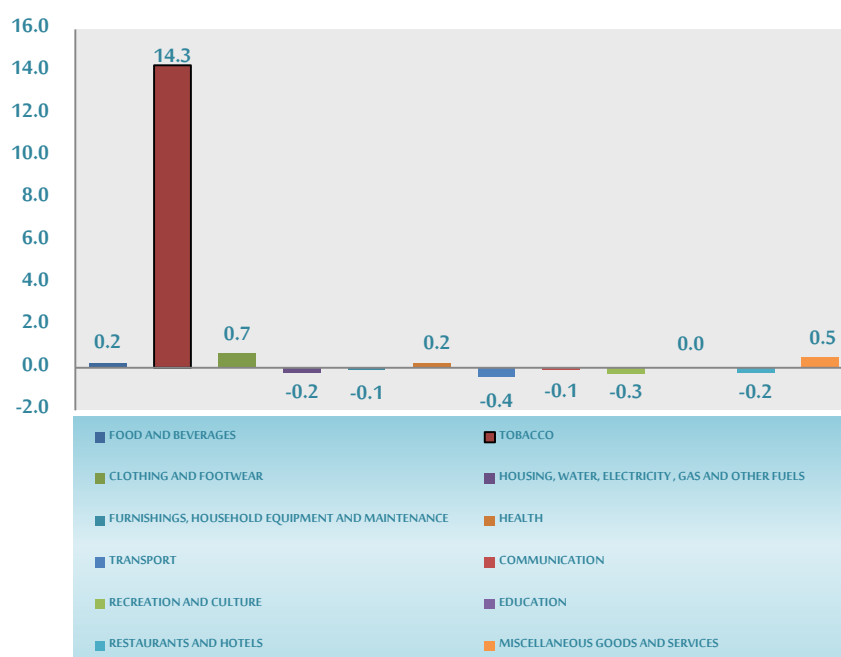
### Monthly change

In July 2017, the cost of living index recorded an increase of (0.1%) compared with the month of June 2017, this resulted in a number of the following changes:

#### ▪ Increase Percentages:

Section	Percent Change
TOBACCO	14.3%
CLOTHING AND FOOTWEAR	0.7%
MISCELLANEOUS GOODS AND SERVICES	0.5%
FOODS AND BEVERAGES	0.2%
HEALTH	0.2%

monthly relative change of main sections during the month of July 2017 compared to June 2017



#### ▪ Decrease Percentages:

Section	Percent Change
TRANSPORT	-0.4%
RECREATION AND CULTURE	-0.3%
HOUSING, WATER, ELECTRICITY, GAS AND OTHER FUELS	-0.2%
RESTAURANTS AND HOTELS	-0.2%
FURNISHINGS, HOUSEHOLD EQUIPMENT AND MAINTENANCE	-0.1%
COMMUNICATION	-0.1%



## Unchanged Sections

### 1- Education

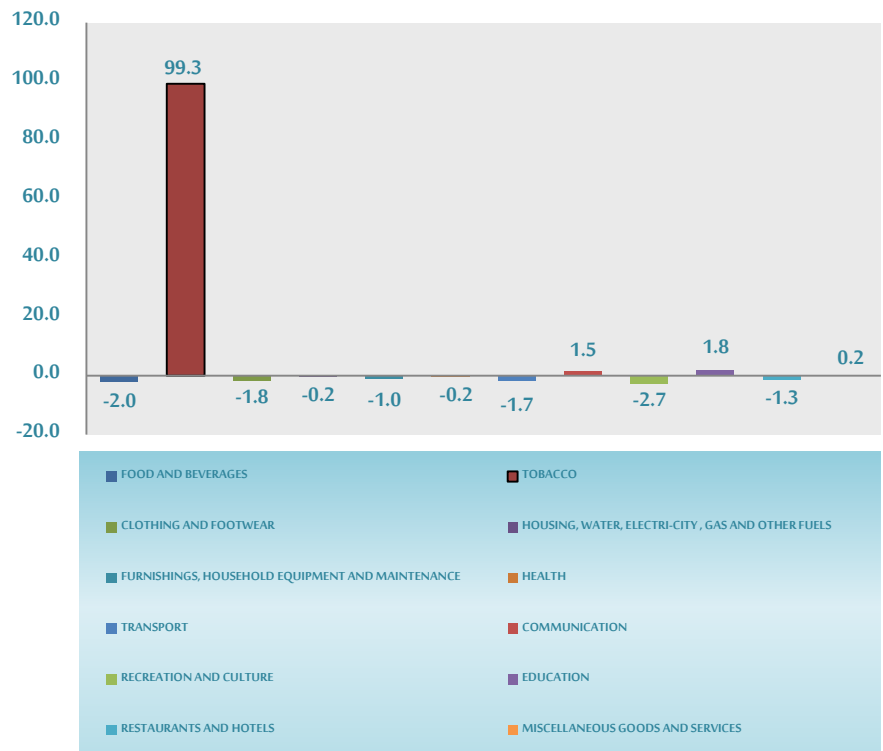
### Annual Change

General index of the cost of living index for the month of July 2017 compared to its counterpart from the previous year a decrease of (0.3%) rate. This was the result of the following changes:

#### Decrease Percentages:

Section	Percent Change
RECREATION AND CULTURE	-2.7%
FOODS AND BEVERAGES	-2.0%
CLOTHING AND FOOTWEAR	-1.8%
TRANSPORT	-1.7%
RESTAURANTS AND HOTELS	-1.3%
FURNISHINGS, HOUSEHOLD EQUIPMENT AND MAINTENANCE	-1.0%
HOUSING, WATER, ELECTRICITY, GAS AND OTHER FUELS	-0.2%
HEALTH	-0.2%

Annual changes relative to the main sections through July 2017 compared to July 2016



#### Increase Percentages:

Section	Percent Change
TOBACCO	99.3%
EDUCATION	1.8%
COMMUNICATION	1.5%
MISCELLANEOUS GOODS AND SERVICES	0.2%

# Tables






Table 1 - (1)

جدول 1 - (1)

Cost Of living Indices And Percent Changes

الأرقام القياسية لتكلفة المعيشة ونسب التغير

For Main Divisions

2007=100

للأقسام الرئيسية

Divisions	الأرقام القياسية Index Numbers			نسبة التغير من يوليو ٢٠١٧ إلى Percent Change to JUL 2017 From				أقسام الإنفاق
	يوليو JUL 2017	يونيه JUN 2017	أبريل APR 2017	يوليو JUL 2016	يونيه JUN 2017	أبريل APR 2017	يوليو JUL 2016	
	<b>General Index</b>	137.7	137.5	136.8	138.1	0.1	0.7	
FOOD AND BEVERAGES	144	143.7	143.1	146.9	0.2	0.6	-2.0	الأغذية والمشروبات
TOBACCO	398.2	348.5	199.8	199.8	14.3	99.3	99.3	التبغ
CLOTHING AND FOOTWEAR	112.3	111.5	113.1	114.4	0.7	-0.7	-1.8	الملابس والأحذية
HOUSING, WATER, ELECTRI-CITY , GAS AND OTHER FUELS	177.1	177.5	177.1	177.4	-0.2	0.0	-0.2	السكن والمياه والكهرباء والغاز وأنواع الوقود الأخرى
FURNISHINGS, HOUSEHOLD EQUIPMENT AND MAINTENANCE	133.8	133.9	133.7	135.1	-0.1	0.1	-1.0	تأثيث وتجهيزات المنزل وصيانتها
HEALTH	123.6	123.3	123.4	123.8	0.2	0.2	-0.2	الصحة
TRANSPORT	120.7	121.2	121.2	122.8	-0.4	-0.4	-1.7	النقل
COMMUNICATION	97.1	97.2	97.7	95.7	-0.1	-0.6	1.5	الاتصالات
RECREATION AND CULTURE	116.3	116.7	117.3	119.5	-0.3	-0.9	-2.7	الترويح والثقافة
EDUCATION	124.8	124.8	124.8	122.6	0.0	0.0	1.8	التعليم
RESTAURANTS AND HOTELS	124	124.2	123.8	125.6	-0.2	0.2	-1.3	المطاعم والفنادق
MISCELLANEOUS GOODS AND SERVICES	126.3	125.7	125.8	126.1	0.5	0.4	0.2	السلع والخدمات المتنوعة



Table 2 - ( 1 )

Cost of Living Indices

For Divisions And Groups

2007=100

جدول ٢ - ( ١ )

الأرقام القياسية لتكلفة المعيشة ونسب التغير

للأقسام والمجموعات

Divisions And Groups	الأرقام القياسية			نسبة التغير من يوليو ٢٠١٧ إلى				أقسام ومجموعات الإنفاق
	Index Numbers			Percent Change to				
	يوليو JUL 2017	يونيه JUN 2017	أبريل APR 2017	يوليو JUL 2016	يونيه JUN 2017	أبريل APR 2017	يوليو JUL 2016	
<b>General Index</b>	137.7	137.5	136.8	138.1	0.1	0.7	-0.3	<b>الرقم القياسي العام</b>
<b>FOOD AND BEVERAGES</b>	144.0	143.7	143.1	146.9	0.2	0.6	-2.0	<b>الأغذية والمشروبات</b>
FOOD	144.6	144.5	144.6	148.8	0.1	0.0	-2.8	الأغذية
BEVERAGES	136.9	133.7	125.6	124.8	2.4	9.0	9.7	المشروبات
<b>TOBACCO</b>	398.2	348.5	199.8	199.8	14.3	99.3	99.3	<b>التبغ</b>
TOBACCO	398.2	348.5	199.8	199.8	14.3	99.3	99.3	التبغ
<b>CLOTHING AND FOOTWEAR</b>	112.3	111.5	113.1	114.4	0.7	-0.7	-1.8	<b>الملابس والأحذية</b>
CLOTHING	113.2	112.4	113.4	115.2	0.7	-0.2	-1.7	الملابس
FOOTWEAR	106.4	105.2	110.7	109.4	1.1	-3.9	-2.7	الأحذية
<b>HOUSING, WATER, ELECTRI-CITY , GAS AND OTHER FUELS</b>	177.1	177.5	177.1	177.4	-0.2	0.0	-0.2	<b>السكن والمياه والكهرباء والغاز وأنواع الوقود الأخرى</b>
RENTALS FOR HOUSING	188.9	189.5	188.9	189.0	-0.3	0.0	-0.1	الإيجار للسكن
MAINTENANCE OF THE DEWELLING	134.6	134.1	133.7	138.2	0.4	0.7	-2.6	صيانة وإصلاح المسكن
WATER SUPPLY & OTHER SERVICES	220.8	221.2	221.2	222.8	-0.2	-0.2	-0.9	المياه والخدمات المتصلة بالمسكن
ELECTRICITY, GAS AND OTHER FUELS	113.6	113.4	113.6	113.5	0.2	0.0	0.1	الكهرباء والغاز وأنواع الوقود الأخرى
<b>FURNISHINGS, HOUSEHOLD EQUIPMENT AND MAINTENANCE</b>	133.8	133.9	133.7	135.1	-0.1	0.1	-1.0	<b>تأثيث وتجهيزات المنزل وصيانتها</b>
FURNITURE & CARPETS	110.5	110.7	110.2	114.2	-0.2	0.3	-3.2	الأثاث والسجاد
HOUSEHOLD TEXTILES	135.4	136.1	136.2	138.0	-0.5	-0.6	-1.9	المنسوجات المنزلية
HOUSEHOLD APPLIANCES	120.3	120.8	121.4	124.9	-0.4	-0.9	-3.7	الأجهزة المنزلية
HOUSEHOLD UTENSILS	123.5	123.5	123.1	127.8	0.0	0.3	-3.4	أدوات منزلية
TOOLS FOR HOUSE & GARDEN	139.6	136.6	136.5	132.8	2.2	2.3	5.1	أدوات وأجهزة للمنزل والحديقة
GOODS FOR HOUSEHOLD MAINTENANCE	174.9	174.8	174.5	170.8	0.1	0.2	2.4	سلع وخدمات لصيانة المنزل
<b>HEALTH</b>	123.6	123.3	123.4	123.8	0.2	0.2	-0.2	<b>الصحة</b>
MEDICAL PRODUCTS & EQUIPMENT	112.3	112.1	112.4	114.8	0.2	-0.1	-2.2	المنتجات والأجهزة والمعدات الطبية
OUTPATIENT SERVICES	123.9	123.6	123.6	122.8	0.2	0.2	0.9	خدمات المرضى
HOSPITAL SERVICES	142.9	142.6	142.6	141.7	0.2	0.2	0.8	خدمات المستشفيات
<b>TRANSPORT</b>	120.7	121.2	121.2	122.8	-0.4	-0.4	-1.7	<b>النقل</b>
PURCHASE OF VEHICLES	91.2	91.9	92.7	92.9	-0.8	-1.6	-1.8	مشتريات المركبات
OPERATION OF TRANSPORT EQUIPMENT	144.1	143.3	143.2	145.5	0.6	0.6	-1.0	تشغيل معدات النقل الشخصية
TRANSPORT SERVICES	157.1	163.0	159.4	163.9	-3.6	-1.4	-4.1	خدمات النقل
<b>COMMUNICATION</b>	97.1	97.2	97.7	95.7	-0.1	-0.6	1.5	<b>الإتصالات</b>
POSTAL SERVICES	99.2	99.2	99.2	99.2	0.0	0.0	0.0	خدمات بريدية
TELEPHONE AND TELEFAX EQUIPMENT	85.6	85.8	88.4	77.1	-0.2	-3.2	11.0	أجهزة هاتف وفاكس
TELEPHONE AND TELEFAX SERVICES	99.6	99.7	99.7	99.7	-0.1	-0.1	-0.1	خدمات الهاتف والفاكس
<b>RECREATION AND CULTURE</b>	116.3	116.7	117.3	119.5	-0.3	-0.9	-2.7	<b>الترويح والثقافة</b>
AUDIO, PHOTO & INFO. EQUIPMENT	73.0	72.0	73.1	75.4	1.4	-0.1	-3.2	المعدات السمعية والبصرية والتصوير
OTHER RECREATION & CULTURE GOODS	164.4	157.1	157.1	147.7	4.6	4.6	11.3	السلع الأخرى المعدة للترفيه والثقافة
OTHER RECREATIONAL GOODS	113.7	123.9	124.9	121.2	-8.2	-9.0	-6.2	المعدات الترفيهية الأخرى
RECREATIONAL & CULTURAL SERVICES	113.7	110.0	110.7	121.9	3.4	2.7	-6.7	خدمات ترفيهية وثقافية
NEWSPAPERS, BOOKS & STATIONERY	102.0	102.0	102.4	102.9	0.0	-0.4	-0.9	الكتب والصحف والقرطاسية
PACKAGE HOLIDAYS	155.7	150.0	150.0	153.3	3.8	3.8	1.6	عروض العطلات والسياحة



Table 2 - ( 2 )

Cost of Living Indices

For Divisions And Groups

2007=100

جدول ٢ - ( ٢ )

الأرقام القياسية لتكلفة المعيشة ونسب التغير

للأقسام والمجموعات

Divisions And Groups	الأرقام القياسية			نسبة التغير من يوليو ٢٠١٧ إلى				أقسام ومجموعات الإنفاق
	Index Numbers			Percent Change to				
	يوليو JUL 2017	يونيه JUN 2017	أبريل APR 2017	يوليو JUL 2016	يونيه JUN 2017	أبريل APR 2017	يوليو JUL 2016	
<b>EDUCATION</b>	124.8	124.8	124.8	122.6	0.0	0.0	1.8	التعليم
PRE-PRIMARY & PRIMARY EDUCATION	139.1	139.1	139.1	132.2	0.0	0.0	5.2	التعليم ما قبل الابتدائي والابتدائي
SECONDARY&INTERMEDIATE EDUCATION	131.1	131.1	131.1	129.9	0.0	0.0	0.9	التعليم الثانوي والمتوسط
POST-SECONDARY EDUCATION	87.0	87.0	87.0	90.7	0.0	0.0	-4.1	التعليم ما بعد الثانوي غير الجامعي
TERTIARY EDUCATION	92.7	92.7	92.7	93.9	0.0	0.0	-1.3	التعليم العالي
<b>RESTAURANTS AND HOTELS</b>	124.0	124.2	123.8	125.6	-0.2	0.2	-1.3	المطاعم والفنادق
CATERING SERVICE	122.8	123.2	123.2	124.3	-0.3	-0.3	-1.2	خدمات تقديم الوجبات
ACCOMMODATION SERVICES	135.7	133.7	129.1	139.1	1.5	5.1	-2.4	خدمات الفنادق والشقق المفروشة
<b>MISCELLANEOUS GOODS AND SERVICES</b>	126.3	125.7	125.8	126.1	0.5	0.4	0.2	السلع والخدمات المتنوعة
PERSONAL CARE	122.3	121.3	121.1	119.2	0.8	1.0	2.6	العناية الشخصية
PERSONAL EFFECTS N.E.C.	142.7	145.0	143.1	144.2	-1.6	-0.3	-1.0	الأمثلة الشخصية الأخرى
SOCIAL PROTECTION	126.0	128.1	128.1	134.0	-1.6	-1.6	-6.0	الخدمات الإجتماعية
INSURANCE	172.4	184.4	184.4	169.3	-6.5	-6.5	1.8	التأمين
FINANCIAL SERVICES N.E.C.	109.6	109.1	100.7	102.0	0.5	8.8	7.5	الخدمات المالية الأخرى
OTHER SERVICES N.E.C.	119.2	116.4	119.3	121.7	2.4	-0.1	-2.1	خدمات أخرى

Table 3 - ( 1 )

جدول ٣ - ( ١ )

Cost of Living Index And Percent Changes

الأرقام القياسية لتكلفة المعيشة ونسب التغير

For Divisions ,Groups And Classes

2007 = 100

للأقسام والمجموعات والفصول

Divisions ,Groups And Classes	نسبة التغير من يوليو ٢٠١٧ إلى							أقسام والمجموعات والفصول
	الأرقام القياسية				Percent Change to			
	Index Numbers				JUL 2017 From			
	يوليو JUL 2017	يونيه JUN 2017	أبريل APR 2017	يوليو JUL 2016	يونيه JUN 2017	أبريل APR 2017	يوليو JUL 2016	
<b>General Index</b>	137.7	137.5	136.8	138.1	0.1	0.7	-0.3	<b>الرقم القياسي العام</b>
<b>FOOD AND BEVERAGES</b>	144.0	143.7	143.1	146.9	0.2	0.6	-2.0	<b>الأغذية والمشروبات</b>
<b>FOOD</b>	144.6	144.5	144.6	148.8	0.1	0.0	-2.8	<b>الأغذية</b>
Bread and cereals	132.2	131.5	132.2	133.6	0.5	0.0	-1.0	الخبز والحبوب
Meat and poultry	145.9	146.5	145.7	157.6	-0.4	0.1	-7.4	اللحوم والدواجن
Fish and seafood	215.8	211.9	218.5	222.9	1.8	-1.2	-3.2	السلمك وطعام البحر
Milk, cheese and eggs	131.7	131.3	133.2	134.0	0.3	-1.1	-1.7	اللبان والأجبان والبيض
Oils and fats	153.4	152.8	152.8	153.9	0.4	0.4	-0.3	الزيوت والدهون
Fruit and nuts	128.4	129.6	127.3	128.6	-0.9	0.9	-0.2	الفواكه والمكسرات
Vegetables	139.0	139.3	137.5	139.0	-0.2	1.1	0.0	الخضار
Sugar, jam, honey, chocolate & sweets	149.1	150.0	151.3	145.2	-0.6	-1.5	2.7	السكر والمربي والعسل والشكولاته والحلويات
Food products not classified elsewhere	144.8	144.4	143.5	144.1	0.3	0.9	0.5	منتجات غذائية غير مصنفة في مكان آخر
<b>BEVERAGES</b>	136.9	133.7	125.6	124.8	2.4	9.0	9.7	<b>المشروبات</b>
Coffee, tea and cocoa	141.0	141.0	141.2	139.3	0.0	-0.1	1.2	القهوة والشاي والكاكاو
Mineral waters, soft drinks fruit- & veg	134.5	129.6	116.8	116.6	3.8	15.2	15.4	المياه المعدنية والمرطبات والعصيرات
<b>TOBACCO</b>	398.2	348.5	199.8	199.8	14.3	99.3	99.3	<b>التبغ</b>
<b>TOBACCO</b>	398.2	348.5	199.8	199.8	14.3	99.3	99.3	<b>التبغ</b>
Tobacco	398.2	348.5	199.8	199.8	14.3	99.3	99.3	التبغ
<b>CLOTHING AND FOOTWEAR</b>	112.3	111.5	113.1	114.4	0.7	-0.7	-1.8	<b>الملابس والأحذية</b>
<b>CLOTHING</b>	113.2	112.4	113.4	115.2	0.7	-0.2	-1.7	<b>الملابس</b>
Clothing materials	117.5	116.7	117.9	122.7	0.7	-0.3	-4.2	مواد الملابس
Garments	110.3	109.2	111.2	112.5	1.0	-0.8	-2.0	الملابس الجاهزة
Other articles of clothing & accessories	130.4	129.9	130.0	121.4	0.4	0.3	7.4	مواد أخرى من الملابس وأكسسواراتها
Tailoring , Cleaning & repair of cloths	127.1	128.4	122.7	125.2	-1.0	3.6	1.5	خياطة الملابس وتنظيفها وإصلاحها
<b>FOOTWEAR</b>	106.4	105.2	110.7	109.4	1.1	-3.9	-2.7	<b>الأحذية</b>
Shoes and other footwear	106.4	105.1	110.7	109.4	1.2	-3.9	-2.7	الأحذية وملبوسات القدم
Repair and hire of footwear	107.0	106.9	105.9	103.6	0.1	1.0	3.3	تصليح وتلميع الأحذية
<b>HOUSING, WATER, ELECTRI-CITY , GAS AND OTHER FUELS</b>	177.1	177.5	177.1	177.4	-0.2	0.0	-0.2	<b>السكن والمياه والكهرباء والغاز وأنواع الوقود الأخرى</b>
<b>RENTALS FOR HOUSING</b>	188.9	189.5	188.9	189.0	-0.3	0.0	-0.1	<b>الإيجار للسكن</b>
Rentals for housing	188.9	189.5	188.9	189.0	-0.3	0.0	-0.1	الإيجار للسكن
<b>MAINTENANCE OF THE DEWELLING</b>	134.6	134.1	133.7	138.2	0.4	0.7	-2.6	<b>صيانة وإصلاح المسكن</b>
Materials for the maintenance & of dwelling	121.7	121.3	121.0	126.9	0.3	0.6	-4.1	مواد لإصلاح المسكن
Services for the maintenance & of dwelling	155.1	154.3	153.8	156.3	0.5	0.8	-0.8	خدمات إصلاح المسكن
<b>WATER SUPPLY &amp; OTHER SERVICES</b>	220.8	221.2	221.2	222.8	-0.2	-0.2	-0.9	<b>المياه والخدمات المتعلقة بالمسكن</b>
Water supply	240.9	241.0	241.0	242.9	0.0	0.0	-0.8	مصاريف المياه
Refuse collection	155.7	156.2	156.2	160.7	-0.3	-0.3	-3.1	جمع النفايات
Sewage collection	137.7	139.4	139.4	139.6	-1.2	-1.2	-1.4	الصرف الصحي
<b>ELECTRICITY, GAS AND OTHER FUELS</b>	113.6	113.4	113.6	113.5	0.2	0.0	0.1	<b>الكهرباء والغاز وأنواع الوقود الأخرى</b>
Electricity	114.3	114.3	114.3	114.3	0.0	0.0	0.0	الكهرباء
Gas	99.9	99.9	99.9	99.9	0.0	0.0	0.0	الغاز
Liquid fuels	137.3	137.3	137.3	137.2	0.0	0.0	0.1	الوقود السائل
Solid fuels	146.8	141.7	145.7	142.2	3.6	0.8	3.2	الوقود الصلب
<b>FURNISHINGS, HOUSEHOLD EQUIPMENT AND MAINTENANCE</b>	133.8	133.9	133.7	135.1	-0.1	0.1	-1.0	<b>تأثيث وتجهيزات المنزل وصيانتها</b>
<b>FURNITURE &amp; CARPETS</b>	110.5	110.7	110.2	114.2	-0.2	0.3	-3.2	<b>الأثاث والسجاد</b>
Furniture and furnishings	110.0	110.2	110.1	114.4	-0.2	-0.1	-3.8	الأثاث والمفروشات
Carpets and other floor coverings	111.9	111.6	109.7	112.3	0.3	2.0	-0.4	السجاد وأغطية أرضية أخرى
Repair of furniture & furnishings	125.4	130.2	123.3	132.3	-3.7	1.7	-5.2	إصلاح الأثاث والمفروشات
<b>HOUSEHOLD TEXTILES</b>	135.4	136.1	136.2	138.0	-0.5	-0.6	-1.9	<b>المنسوجات المنزلية</b>
Household textiles	135.4	136.1	136.2	138.0	-0.5	-0.6	-1.9	المنسوجات المنزلية
<b>HOUSEHOLD APPLIANCES</b>	120.3	120.8	121.4	124.9	-0.4	-0.9	-3.7	<b>الأجهزة المنزلية</b>
Major household appliances	120.7	122.1	122.3	128.3	-1.1	-1.3	-5.9	الأجهزة المنزلية المعقدة
Small electric household appliances	120.2	119.7	121.0	122.0	0.4	-0.7	-1.5	أجهزة منزلية كهربائية صغيرة
Repair of household appliances	117.4	116.1	114.6	116.6	1.1	2.4	0.7	إصلاح أجهزة منزلية



Table 3 - ( 2 )

Cost of Living Index And Percent Changes  
For Divisions ,Groups And Classes

2007 = 100

جدول ٣ - ( ٢ )  
الأرقام القياسية لتكلفة المعيشة ونسب التغير  
للأقسام والمجموعات والفصول

Divisions ,Groups And Classes	نسبة التغير من يوليو ٢٠١٧ إلى							أقسام والمجموعات والفصول
	الأرقام القياسية				Percent Change to			
	Index Numbers				JUL 2017 From			
	يوليو 2017	يونيه 2017	أبريل 2017	يوليو 2016	يونيه 2017	أبريل 2017	يوليو 2016	
HOUSEHOLD UTENSILS	123.5	123.5	123.1	127.8	0.0	0.3	-3.4	أدوات منزلية
household utensils	123.5	123.5	123.1	127.8	0.0	0.3	-3.4	أواني وأدوات منزلية
TOOLS FOR HOUSE & GARDEN	139.6	136.6	136.5	132.8	2.2	2.3	5.1	أدوات وأجهزة للمنزل والحديقة
Major tools and equipment	121.4	120.3	120.3	124.4	0.9	0.9	-2.4	الأدوات والمعدات الرئيسية
Small tools and miscellaneous accessories	141.1	137.9	137.8	133.4	2.3	2.4	5.8	أدوات صغيرة وملحقاتها المتنوعة
GOODS FOR HOUSEHOLD MAINTENANCE	174.9	174.8	174.5	170.8	0.1	0.2	2.4	سلع وخدمات لصيانة المنزل
Non-durable household goods	127.5	127.3	127.1	127.4	0.2	0.3	0.1	سلع منزلية غير معمرة
Domestic & household services	197.2	197.2	196.8	191.2	0.0	0.2	3.1	الخدمات المنزلية والأسرية
HEALTH	123.6	123.3	123.4	123.8	0.2	0.2	-0.2	الصحة
MEDICAL PRODUCTS & EQUIPMENT	112.3	112.1	112.4	114.8	0.2	-0.1	-2.2	المنتجات والأجهزة والمعدات الطبية
Pharmaceutical products	115.1	114.9	115.4	118.6	0.2	-0.3	-3.0	المنتجات الصيدلانية
Other medical products	133.4	132.9	130.5	130.9	0.4	2.2	1.9	منتجات طبية أخرى
Therapeutic appliances and equipment	103.4	103.1	103.7	105.0	0.3	-0.3	-1.5	الأجهزة والمعدات العلاجية
OUTPATIENT SERVICES	123.9	123.6	123.6	122.8	0.2	0.2	0.9	خدمات المرضى
Medical services	130.8	130.6	130.6	129.5	0.2	0.2	1.0	الخدمات الطبية
Dental Services	118.5	117.8	117.8	116.6	0.6	0.6	1.6	خدمات طب الأسنان
Paramedical services	122.1	122.4	122.4	123.2	-0.2	-0.2	-0.9	الخدمات شبه الطبية
HOSPITAL SERVICES	142.9	142.6	142.6	141.7	0.2	0.2	0.8	خدمات المستشفيات
Hospital services	142.9	142.6	142.6	141.7	0.2	0.2	0.8	خدمات المستشفيات
TRANSPORT	120.7	121.2	121.2	122.8	-0.4	-0.4	-1.7	النقل
PURCHASE OF VEHICLES	91.2	91.9	92.7	92.9	-0.8	-1.6	-1.8	مشتريات المركبات
Motor cars	91.0	91.8	92.5	92.8	-0.9	-1.6	-1.9	سيارات
Motor cycles	113.6	110.4	111.8	109.8	2.9	1.6	3.5	درجات نارية
Bicycles	140.9	135.6	137.0	140.9	3.9	2.8	0.0	درجات هوائية
OPERATION OF TRANSPORT EQUIPMENT	144.1	143.3	143.2	145.5	0.6	0.6	-1.0	تشغيل معدات النقل الشخصية
Spare parts for transport equipment	115.6	115.8	115.1	123.8	-0.2	0.4	-6.6	قطع غيار معدات النقل الشخصية
Fuels & lubricants for transport equipment	159.9	159.9	159.9	159.8	0.0	0.0	0.1	وقود وزيوت لمعدات النقل الشخصية
Maintenance transport equipment	140.6	138.8	138.8	141.0	1.3	1.3	-0.3	إصلاح معدات النقل الشخصية
Other services transport equipment	110.1	109.1	109.1	112.0	0.9	0.9	-1.7	خدمات أخرى بمعدات النقل الشخصية
TRANSPORT SERVICES	157.1	163.0	159.4	163.9	-3.6	-1.4	-4.1	خدمات النقل
Passenger transport by railway	104.8	102.5	102.5	102.5	2.2	2.2	2.2	نقل الركاب بالسكك الحديدية
Passenger transport by road	134.9	133.6	133.6	141.6	1.0	1.0	-4.7	نقل الركاب برا
Passenger transport by air	174.0	184.9	178.7	181.4	-5.9	-2.6	-4.1	نقل الركاب جوا
Passenger transport by sea	138.0	138.3	138.3	136.8	-0.2	-0.2	0.9	نقل الركاب عن طريق البحر
Other purchased transport services	129.0	130.0	130.0	134.5	-0.8	-0.8	-4.1	خدمات نقل مشتراة أخرى
COMMUNICATION	97.1	97.2	97.7	95.7	-0.1	-0.6	1.5	الإتصالات
POSTAL SERVICES	99.2	99.2	99.2	99.2	0.0	0.0	0.0	خدمات بريدية
Postal services	99.2	99.2	99.2	99.2	0.0	0.0	0.0	خدمات البريد
TELEPHONE AND TELEFAX EQUIPMENT	85.6	85.8	88.4	77.1	-0.2	-3.2	11.0	أجهزة هاتف وفاكس
Telephone and telefax equipment	85.6	85.8	88.4	77.1	-0.2	-3.2	11.0	أجهزة هاتف وفاكس
TELEPHONE AND TELEFAX SERVICES	99.6	99.7	99.7	99.7	-0.1	-0.1	-0.1	خدمات الهاتف والفاكس
Telephone and telefax services	99.6	99.7	99.7	99.7	-0.1	-0.1	-0.1	خدمات الهاتف والفاكس
RECREATION AND CULTURE	116.3	116.7	117.3	119.5	-0.3	-0.9	-2.7	الترويح والثقافة
AUDIO, PHOTO & INFO. EQUIPMENT	73.0	72.0	73.1	75.4	1.4	-0.1	-3.2	المعدات السمعية والبصرية والتصوير
Equipment for recording of sound & pictures	79.3	76.4	76.5	85.8	3.8	3.7	-7.6	معدات تسجيل الصوت والصورة
Photo & cinemato & optical instruments	105.3	103.8	103.3	96.5	1.4	1.9	9.1	معدات التصوير والأدوات البصرية
Information processing equipment	60.0	60.2	62.0	60.3	-0.3	-3.2	-0.5	أجهزة معالجة البيانات
Recording media	123.3	121.3	122.4	125.6	1.6	0.7	-1.8	وسائل التسجيل
Repair of audio, photo & info.equipment	97.2	95.8	95.8	96.4	1.5	1.5	0.8	إصلاح المعدات السمعية والبصرية والتصوير ومعالجة البيانات
OTHER RECREATION & CULTURE GOODS	164.4	157.1	157.1	147.7	4.6	4.6	11.3	السلع الأخرى المعدة للترفيه والثقافة
Major durables for outdoor recreation	143.3	144.3	140.8	118.6	-0.7	1.8	20.8	السلع المعمرة الرئيسية الأخرى والمعدة للترفيه بالهواء الطلق
Musical Instruments and major durables for indoor recreation	127.6	122.2	122.2	119.0	4.4	4.4	7.2	الآلات الموسيقية والمعدات المعمرة الرئيسية للترفيه الداخلي
Repair of recreation & culture goods	167.5	160.0	160.0	150.4	4.7	4.7	11.4	إصلاح السلع الأخرى للترفيه والثقافة
OTHER RECREATIONAL GOODS	113.7	123.9	124.9	121.2	-8.2	-9.0	-6.2	المعدات الترفيهية الأخرى



Table 3 - ( 3 )

Cost of Living Index And Percent Changes

For Divisions ,Groups And Classes

2007 = 100

جدول ٣ - ( ٣ )

الأرقام القياسية لتكلفة المعيشة ونسب التغير

للأقسام والمجموعات والفصول

Divisions ,Groups And Classes	نسبة التغير من يوليو ٢٠١٧ إلى							أقسام والمجموعات والفصول
	الأرقام القياسية				Percent Change to			
	Index Numbers				JUL 2017 From			
	يوليو JUL 2017	يونيه JUN 2017	أبريل APR 2017	يوليو JUL 2016	يونيه JUN 2017	أبريل APR 2017	يوليو JUL 2016	
Games, toys and hobbies	102.5	102.5	104.2	105.0	0.0	-1.6	-2.4	اللعاب والدمى والهوايات
Equipment for sport & camping	115.5	106.0	106.0	111.1	9.0	9.0	4.0	معدات الرياضة والتخييم والترفيه في الهواء الطلق
Gardens, plants and flowers	142.4	141.2	141.2	133.7	0.8	0.8	6.5	الحدائق والنباتات والزهور
Pets	130.3	166.1	166.1	152.6	-21.6	-21.6	-14.6	الحيوانات الأليفة
Veterinary for pets	94.9	94.4	94.4	94.3	0.5	0.5	0.6	خدمات البيطرة للحيوانات الأليفة
RECREATIONAL & CULTURAL SERVICES	113.7	110.0	110.7	121.9	3.4	2.7	-6.7	خدمات ترفيهية وثقافية
Recreational and sporting services	107.2	101.5	102.6	104.8	5.6	4.5	2.3	خدمات ترفيهية ورياضية
Cultural services	125.0	125.0	125.0	151.7	0.0	0.0	-17.6	الخدمات الثقافية
NEWSPAPERS, BOOKS & STATIONERY	102.0	102.0	102.4	102.9	0.0	-0.4	-0.9	الكتب والصحف والقرطاسية
Books	89.6	89.6	90.0	93.0	0.0	-0.4	-3.7	كتب
Newspapers and periodicals	102.2	102.2	102.2	102.2	0.0	0.0	0.0	الصحف والدوريات
Stationery and drawing materials	108.5	108.5	109.1	108.4	0.0	-0.5	0.1	القرطاسية وأدوات الكتابة والرسم
PACKAGE HOLIDAYS	155.7	150.0	150.0	153.3	3.8	3.8	1.6	عروض العطلات والسياحة
Package holidays	155.7	150.0	150.0	153.3	3.8	3.8	1.6	عروض العطلات والسياحة
EDUCATION	124.8	124.8	124.8	122.6	0.0	0.0	1.8	التعليم
PRE-PRIMARY & PRIMARY EDUCATION	139.1	139.1	139.1	132.2	0.0	0.0	5.2	التعليم ما قبل الابتدائي والابتدائي
Pre-primary and primary education	139.1	139.1	139.1	132.2	0.0	0.0	5.2	التعليم ما قبل الابتدائي والابتدائي
SECONDARY&INTERMEDIATE EDUCATION	131.1	131.1	131.1	129.9	0.0	0.0	0.9	التعليم الثانوي والمتوسط
Secondary&intermediate education	131.1	131.1	131.1	129.9	0.0	0.0	0.9	التعليم الثانوي والمتوسط
POST-SECONDARY EDUCATION	87.0	87.0	87.0	90.7	0.0	0.0	-4.1	التعليم ما بعد الثانوي غير الجامعي
Post-secondary non-tertiary education	87.0	87.0	87.0	90.7	0.0	0.0	-4.1	التعليم ما بعد الثانوي غير الجامعي
TERTIARY EDUCATION	92.7	92.7	92.7	93.9	0.0	0.0	-1.3	التعليم العالي
Tertiary education	92.7	92.7	92.7	93.9	0.0	0.0	-1.3	التعليم العالي
RESTAURANTS AND HOTELS	124.0	124.2	123.8	125.6	-0.2	0.2	-1.3	المطاعم والفنادق
CATERING SERVICE	122.8	123.2	123.2	124.3	-0.3	-0.3	-1.2	خدمات تقديم الوجبات
Restaurants, cafés and the like	122.3	122.7	122.7	126.0	-0.3	-0.3	-2.9	المطاعم والمقاهي وما شابهها
Canteens	125.6	125.6	125.6	116.1	0.0	0.0	8.2	المقاصف
ACCOMMODATION SERVICES	135.7	133.7	129.1	139.1	1.5	5.1	-2.4	خدمات الفنادق والشقق المفروشة
Accommodation services	135.7	133.7	129.1	139.1	1.5	5.1	-2.4	خدمات الفنادق والشقق المفروشة
MISCELLANEOUS GOODS AND SERVICES	126.3	125.7	125.8	126.1	0.5	0.4	0.2	السلع والخدمات المتنوعة
PERSONAL CARE	122.3	121.3	121.1	119.2	0.8	1.0	2.6	العناية الشخصية
Hairdressing salons and personal care	117.0	117.9	115.7	115.6	-0.8	1.1	1.2	خدمات العناية الشخصية
Electric appliances for personal care	126.4	127.1	128.0	133.1	-0.6	-1.3	-5.0	الاجهزة الكهربائية الخاصة بالعناية الشخصية
Other appliances & products for personal care	123.7	122.1	122.4	119.9	1.3	1.1	3.2	اجهزة ومنتجات للعناية الشخصية
PERSONAL EFFECTS N.E.C.	142.7	145.0	143.1	144.2	-1.6	-0.3	-1.0	الأمثلة الشخصية الأخرى
Jewellery, clocks and watches	150.7	154.2	151.4	153.3	-2.3	-0.5	-1.7	المجوهرات والساعات وبنوعها والتحف الثمينة
Other personal effects	116.0	114.2	115.5	113.9	1.6	0.4	1.8	الأمثلة الشخصية الأخرى
SOCIAL PROTECTION	126.0	128.1	128.1	134.0	-1.6	-1.6	-6.0	الخدمات الإجتماعية
Social protection	126.0	128.1	128.1	134.0	-1.6	-1.6	-6.0	الخدمات الإجتماعية
INSURANCE	172.4	184.4	184.4	169.3	-6.5	-6.5	1.8	التأمين
Insurance connected with the dwelling	108.7	108.7	108.7	108.7	0.0	0.0	0.0	التأمين على المسكن
Insurance connected with health	100.1	104.6	104.6	117.5	-4.3	-4.3	-14.8	التأمين على الصحة
Insurance connected with transport	210.7	230.6	230.6	207.2	-8.6	-8.6	1.7	التأمين المتصل بالنقل
Other insurances	151.0	148.4	148.4	120.8	1.8	1.8	25.0	أنواع أخرى من التأمين
FINANCIAL SERVICES N.E.C.	109.6	109.1	100.7	102.0	0.5	8.8	7.5	الخدمات المالية الأخرى
Other financial services n.e.c.	109.6	109.1	100.7	102.0	0.5	8.8	7.5	الخدمات البنكية الأخرى
OTHER SERVICES N.E.C.	119.2	116.4	119.3	121.7	2.4	-0.1	-2.1	خدمات أخرى
Other services not elsewhere classified	119.2	116.4	119.3	121.7	2.4	-0.1	-2.1	خدمات أخرى غير مصنفة في مكان آخر

Table 4 ( 1 )

جدول ٤ ( ١ )

Cost Of Living Indices And Percent Changes  
For Divisions And Group By Cities

الأرقام القياسية لتكلفة المعيشة ونسب التغير  
للأقسام والمجموعات حسب المدن

2007=100

Groups and Classes	الرياض RYADH			مكة المكرمة MAKKAH			الأقسام والمجموعات
	الأرقام القياسية Index Numbers		نسبة التغير %Change	الأرقام القياسية Index Numbers		نسبة التغير %Change	
	يوليو JUL	يونيه JUN	يوليو JUL	يوليو JUL	يونيه JUN	يوليو JUL	
	2017	2017	2017	2017	2017	يونيه JUN	
<b>General Index</b>	145.3	144.6	0.5	133.5	133.4	0.1	<b>الرقم القياسي العام</b>
<b>FOOD AND BEVERAGES</b>	142.8	142.7	0.1	140.7	141.0	-0.2	<b>الأغذية والمشروبات</b>
FOOD	143.3	143.6	-0.2	141.5	141.9	-0.3	الأغذية
BEVERAGES	136.9	132.6	3.2	131.1	130.0	0.8	المشروبات
<b>TOBACCO</b>	425.7	370.6	14.9	425.7	370.6	14.9	<b>التبغ</b>
TOBACCO	425.7	370.6	14.9	425.7	370.6	14.9	التبغ
<b>CLOTHING AND FOOTWEAR</b>	107.2	107.7	-0.5	122.3	123.4	-0.9	<b>الملابس والأحذية</b>
CLOTHING	110.0	110.8	-0.7	125.1	125.7	-0.5	الملابس
FOOTWEAR	89.1	87.6	1.7	103.9	108.3	-4.1	الأحذية
<b>HOUSING, WATER, ELECTRICITY, GAS AND OTHER FUELS</b>	224.9	223.4	0.7	146.1	145.8	0.2	<b>السكن والمياه والكهرباء والغاز وأنواع الوقود الأخرى</b>
RENTALS FOR HOUSING	250.2	248.2	0.8	150.5	150.5	0.0	الإيجار للسكن
MAINTENANCE OF THE DWELLING	142.0	141.9	0.1	117.9	114.1	3.3	صيانة وإصلاح المسكن
WATER SUPPLY & OTHER SERVICES	237.3	237.3	0.0	205.6	204.6	0.5	المياه والخدمات المتصلة بالمسكن
ELECTRICITY, GAS AND OTHER FUELS	112.9	112.9	0.0	113.5	113.1	0.4	الكهرباء والغاز وأنواع الوقود الأخرى
<b>FURNISHINGS, HOUSEHOLD EQUIPMENT AND MAINTENANCE</b>	129.4	129.3	0.1	138.9	139.5	-0.4	<b>تأثيث وتجهيزات المنزل وصيانتها</b>
FURNITURE & CARPETS	105.6	105.7	-0.1	119.1	123.8	-3.8	الأثاث والسجاد
HOUSEHOLD TEXTILES	127.8	127.7	0.1	179.7	178.7	0.6	المنسوجات المنزلية
HOUSEHOLD APPLIANCES	120.7	120.7	0.0	128.4	128.5	-0.1	الأجهزة المنزلية
HOUSEHOLD UTENSILS	113.0	113.2	-0.2	131.8	134.3	-1.9	أدوات منزلية
TOOLS FOR HOUSE & GARDEN	129.6	130.0	-0.3	129.7	130.3	-0.5	أدوات وأجهزة للمنزل والحديقة
GOODS FOR HOUSEHOLD MAINTENANCE	171.2	170.7	0.3	161.1	156.8	2.7	سلع وخدمات لصيانة المنزل
<b>HEALTH</b>	114.1	113.0	1.0	121.8	120.1	1.4	<b>الصحة</b>
MEDICAL PRODUCTS & EQUIPMENT	101.2	101.0	0.2	111.7	111.3	0.4	المنتجات والأجهزة والمعدات الطبية
OUTPATIENT SERVICES	110.6	110.0	0.5	129.8	128.3	1.2	خدمات المرضى
HOSPITAL SERVICES	143.9	140.3	2.6	123.9	119.8	3.4	خدمات المستشفيات
<b>TRANSPORT</b>	126.1	125.7	0.3	126.1	125.9	0.2	<b>النقل</b>
PURCHASE OF VEHICLES	84.8	85.4	-0.7	90.0	90.0	0.0	مشتريات المركبات
OPERATION OF TRANSPORT EQUIPMENT	164.0	164.0	0.0	159.8	159.7	0.1	تشغيل معدات النقل الشخصية
TRANSPORT SERVICES	153.7	146.9	4.6	147.9	146.0	1.3	خدمات النقل
<b>COMMUNICATION</b>	90.8	91.0	-0.2	103.2	102.4	0.8	<b>الاتصالات</b>
POSTAL SERVICES	99.2	99.2	0.0	99.2	99.2	0.0	خدمات بريدية
TELEPHONE AND TELEFAX EQUIPMENT	49.6	50.3	-1.4	119.6	114.9	4.1	أجهزة هاتف وفاكس
TELEPHONE AND TELEFAX SERVICES	99.7	99.7	0.0	99.7	99.7	0.0	خدمات الهاتف والفاكس
<b>RECREATION AND CULTURE</b>	107.9	106.4	1.4	117.0	116.6	0.3	<b>الترويح والثقافة</b>
AUDIO, PHOTO & INFO. EQUIPMENT	68.3	68.4	-0.1	100.3	90.9	10.3	المعدات السمعية والبصرية والتصوير
OTHER RECREATION & CULTURE GOODS	188.0	181.4	3.6	214.1	206.2	3.8	السلع الأخرى المعدة للترفيه والثقافة
OTHER RECREATIONAL GOODS	86.9	87.3	-0.5	111.7	113.1	-1.2	المعدات الترفيهية الأخرى
RECREATIONAL & CULTURAL SERVICES	114.0	114.2	-0.2	93.9	106.2	-11.6	خدمات ترفيهية وثقافية
NEWSPAPERS, BOOKS & STATIONERY	98.0	98.7	-0.7	103.5	103.7	-0.2	الكتب والصحف والقرطاسية
PACKAGE HOLIDAYS	153.2	146.5	4.6	153.2	146.5	4.6	عروض العطلات والسياحة
<b>EDUCATION</b>	120.6	120.6	0.0	126.7	126.7	0.0	<b>التعليم</b>
PRE-PRIMARY & PRIMARY EDUCATION	130.8	130.8	0.0	156.6	156.6	0.0	التعليم ما قبل الابتدائي والابتدائي
SECONDARY&INTERMEDIATE EDUCATION	114.4	114.4	0.0	129.0	129.0	0.0	التعليم الثانوي والمتوسط
POST-SECONDARY EDUCATION	130.9	130.9	0.0	26.6	26.6	0.0	التعليم ما بعد الثانوي غير الجامعي
TERTIARY EDUCATION	106.4	106.4	0.0	134.7	134.7	0.0	التعليم العالي
<b>RESTAURANTS AND HOTELS</b>	120.7	120.4	0.2	102.4	110.0	-6.9	<b>المطاعم والفنادق</b>
CATERING SERVICE	118.8	118.8	0.0	101.7	103.8	-2.0	خدمات تقديم الوجبات
ACCOMMODATION SERVICES	139.7	136.1	2.6	108.6	172.3	-37.0	خدمات الفنادق والشقق المفروشة
<b>MISCELLANEOUS GOODS AND SERVICES</b>	118.8	118.3	0.4	149.1	143.9	3.6	<b>السلع والخدمات المتنوعة</b>
PERSONAL CARE	115.7	115.2	0.4	140.1	140.5	-0.3	العناية الشخصية
PERSONAL EFFECTS N.E.C.	131.9	132.0	-0.1	171.9	168.8	1.8	الأمثلة الشخصية الأخرى
SOCIAL PROTECTION	114.3	114.3	0.0	114.3	114.3	0.0	الخدمات الاجتماعية
INSURANCE	184.9	184.4	0.3	141.3	184.4	-23.4	التأمين
FINANCIAL SERVICES N.E.C.	97.5	97.5	0.0	90.4	90.4	0.0	الخدمات المالية الأخرى
OTHER SERVICES N.E.C.	112.5	111.7	0.7	151.5	136.8	10.7	خدمات أخرى

Table 4 ( 2 )

جدول ٤ ( ٢ )

Cost Of Living Indices And Percent Changes  
For Divisions And Group By Cities

الأرقام القياسية لتكلفة المعيشة ونسب التغير  
للأقسام والمجموعات حسب المدن

2007=100

Groups and Classes	جدة JEDDAH			الدمام DAMMAM			الأقسام والمجموعات
	الأرقام القياسية Index Numbers		نسبة التغير %Change	الأرقام القياسية Index Numbers		نسبة التغير %Change	
	يوليو JUL	يونيه JUN	2017 JUL	يوليو JUL	يونيه JUN	2017 JUL	
	2017	2017	يونيه JUN	2017	يونيه JUN	2017	
<b>General Index</b>	138.2	137.5	0.5	140.7	141.9	-0.8	<b>الرقم القياسي العام</b>
<b>FOOD AND BEVERAGES</b>	153.2	153.4	-0.1	137.3	137.5	-0.1	<b>الأغذية والمشروبات</b>
FOOD	153.5	154.0	-0.3	137.8	138.4	-0.4	الأغذية
BEVERAGES	150.6	146.0	3.2	131.0	127.4	2.8	المشروبات
<b>TOBACCO</b>	396.8	345.4	14.9	421.0	380.1	10.8	<b>التبغ</b>
TOBACCO	396.8	345.4	14.9	421.0	380.1	10.8	التبغ
<b>CLOTHING AND FOOTWEAR</b>	110.8	106.0	4.5	103.8	98.7	5.2	<b>الملابس والأحذية</b>
CLOTHING	115.1	110.8	3.9	97.7	91.8	6.4	الملابس
FOOTWEAR	82.2	74.5	10.3	143.6	143.2	0.3	الأحذية
<b>HOUSING, WATER, ELECTRI-CITY , GAS AND OTHER FUELS</b>	168.0	167.6	0.2	203.4	214.2	-5.0	<b>السكن والمياه والكهرباء والغاز وأنواع الوقود الأخرى</b>
RENTALS FOR HOUSING	176.7	176.2	0.3	219.8	233.8	-6.0	الإيجار للسكن
MAINTENANCE OF THE DEWELLING	134.5	133.4	0.8	158.7	159.9	-0.8	صيانة واصلاح المسكن
WATER SUPPLY & OTHER SERVICES	223.8	226.9	-1.4	249.7	249.7	0.0	المياه والخدمات المتصلة بالمسكن
ELECTRICITY, GAS AND OTHER FUELS	114.5	114.3	0.2	114.7	114.7	0.0	الكهرباء والغاز وأنواع الوقود الأخرى
<b>FURNISHINGS, HOUSEHOLD EQUIPMENT AND MAINTENANCE</b>	134.6	135.0	-0.3	134.2	134.6	-0.3	<b>تأثيث وتجهيزات المنزل وصيانتها</b>
FURNITURE & CARPETS	107.6	107.0	0.6	121.1	120.8	0.2	الأثاث والسجاد
HOUSEHOLD TEXTILES	145.8	151.4	-3.7	87.2	87.9	-0.8	المنسوجات المنزلية
HOUSEHOLD APPLIANCES	120.5	121.3	-0.7	105.5	107.1	-1.5	الأجهزة المنزلية
HOUSEHOLD UTENSILS	129.5	130.0	-0.4	110.5	108.1	2.2	أدوات منزلية
TOOLS FOR HOUSE & GARDEN	129.9	130.6	-0.5	115.4	113.8	1.4	أدوات وأجهزة للمنزل والحديقة
GOODS FOR HOUSEHOLD MAINTENANCE	177.9	177.7	0.1	190.9	192.3	-0.7	سلع وخدمات لصيانة المنزل
<b>HEALTH</b>	138.5	138.5	0.0	114.4	114.8	-0.3	<b>الصحة</b>
MEDICAL PRODUCTS & EQUIPMENT	127.8	128.6	-0.6	104.1	104.5	-0.4	المنتجات والأجهزة والمعدات الطبية
OUTPATIENT SERVICES	134.8	134.0	0.6	117.6	118.1	-0.4	خدمات المرضى
HOSPITAL SERVICES	164.8	164.8	0.0	126.3	126.6	-0.2	خدمات المستشفيات
<b>TRANSPORT</b>	117.0	116.2	0.7	119.0	114.5	3.9	<b>النقل</b>
PURCHASE OF VEHICLES	91.6	91.8	-0.2	95.9	87.9	9.1	مشتريات المركبات
OPERATION OF TRANSPORT EQUIPMENT	139.2	137.2	1.5	141.9	137.2	3.4	تشغيل معدات النقل الشخصية
TRANSPORT SERVICES	138.7	138.5	0.1	126.9	139.6	-9.1	خدمات النقل
<b>COMMUNICATION</b>	102.8	104.5	-1.6	95.3	95.1	0.2	<b>الاتصالات</b>
POSTAL SERVICES	99.2	99.2	0.0	99.2	99.2	0.0	خدمات بريدية
TELEPHONE AND TELEFAX EQUIPMENT	117.4	126.5	-7.2	75.1	73.9	1.6	أجهزة هاتف وفاكس
TELEPHONE AND TELEFAX SERVICES	99.7	99.7	0.0	99.7	99.7	0.0	خدمات الهاتف والفاكس
<b>RECREATION AND CULTURE</b>	112.8	112.8	0.0	113.5	110.5	2.7	<b>الترفيه والثقافة</b>
AUDIO, PHOTO & INFO. EQUIPMENT	75.0	71.9	4.3	86.3	84.8	1.8	المعدات السمعية والبصرية والتصوير
OTHER RECREATION & CULTURE GOODS	157.6	139.1	13.3	130.0	134.1	-3.1	السلع الأخرى المعدة للترفيه والثقافة
OTHER RECREATIONAL GOODS	112.3	124.2	-9.6	110.5	108.4	1.9	المعدات الترفيهية الأخرى
RECREATIONAL & CULTURAL SERVICES	108.8	104.7	3.9	93.6	90.9	3.0	خدمات ترفيهية وثقافية
NEWSPAPERS, BOOKS & STATIONERY	100.5	100.5	0.0	103.6	100.1	3.5	الكتب والصحف والقرطاسية
PACKAGE HOLIDAYS	146.1	139.7	4.6	157.5	151.8	3.8	عروض العطلات والسياحة
<b>EDUCATION</b>	130.9	130.9	0.0	133.4	133.4	0.0	<b>التعليم</b>
PRE-PRIMARY & PRIMARY EDUCATION	164.6	164.6	0.0	147.7	147.7	0.0	التعليم ما قبل الابتدائي والابتدائي
SECONDARY&INTERMEDIATE EDUCATION	144.4	144.4	0.0	148.4	148.4	0.0	التعليم الثانوي والمتوسط
POST-SECONDARY EDUCATION	33.9	33.9	0.0	110.0	110.0	0.0	التعليم ما بعد الثانوي غير الجامعي
TERTIARY EDUCATION	71.8	71.8	0.0	44.6	44.6	0.0	التعليم العالي
<b>RESTAURANTS AND HOTELS</b>	129.4	127.4	1.6	125.0	130.0	-3.8	<b>المطاعم والفنادق</b>
CATERING SERVICE	129.6	128.0	1.3	125.7	131.6	-4.5	خدمات تقديم الوجبات
ACCOMMODATION SERVICES	127.0	121.3	4.7	118.0	114.6	3.0	خدمات الفنادق والشقق المفروشة
<b>MISCELLANEOUS GOODS AND SERVICES</b>	120.0	120.4	-0.3	124.6	122.2	2.0	<b>السلع والخدمات المتنوعة</b>
PERSONAL CARE	116.0	115.5	0.4	131.4	124.9	5.2	العناية الشخصية
PERSONAL EFFECTS N.E.C.	122.2	123.5	-1.1	137.2	142.1	-3.4	الأمتعة الشخصية الأخرى
SOCIAL PROTECTION	171.0	171.0	0.0	83.5	107.3	-22.2	الخدمات الإجتماعية
INSURANCE	143.6	184.4	-22.1	184.9	184.4	0.3	التأمين
FINANCIAL SERVICES N.E.C.	129.4	129.4	0.0	106.4	106.4	0.0	الخدمات المالية الأخرى
OTHER SERVICES N.E.C.	119.0	117.4	1.4	110.2	106.2	3.8	خدمات أخرى

Table 4 ( 3 )

جدول ٤ ( ٣ )

Cost Of Living Indices And Percent Changes  
For Divisions And Group By Cities

الأرقام القياسية لتكلفة المعيشة ونسب التغير  
للأقسام والمجموعات حسب المدن

2007=100

Groups and Classes	المدينة المنورة			الطائف				الأقسام والمجموعات
	الأرقام القياسية		نسبة التغير %Change	الأرقام القياسية		نسبة التغير		
	Index Numbers			Index Numbers		%Change		
	يوليو JUL	يونيه JUN	2017 JUL	يوليو JUL	يونيه JUN	2017 JUL	يوليو JUN	
<b>General Index</b>	130.7	130.6	0.1	133.6	132.7	0.7	<b>الرقم القياسي العام</b>	
<b>FOOD AND BEVERAGES</b>	142.5	142.3	0.1	140.9	139.9	0.7	<b>الأغذية والمشروبات</b>	
FOOD	142.6	142.6	0.0	141.6	140.7	0.6	الأغذية	
BEVERAGES	141.3	139.2	1.5	132.6	130.4	1.7	المشروبات	
<b>TOBACCO</b>	269.9	246.9	9.3	396.7	345.4	14.9	<b>التبغ</b>	
TOBACCO	269.9	246.9	9.3	396.7	345.4	14.9	التبغ	
<b>CLOTHING AND FOOTWEAR</b>	128.0	129.1	-0.9	103.2	103.3	-0.1	<b>الملابس والأحذية</b>	
CLOTHING	128.6	129.7	-0.8	104.8	104.8	0.0	الملابس	
FOOTWEAR	124.8	124.8	0.0	92.9	93.1	-0.2	الأحذية	
<b>HOUSING, WATER, ELECTRICITY, GAS AND OTHER FUELS</b>	138.9	138.9	0.0	167.3	167.4	-0.1	<b>السكن والمياه والكهرباء والغاز وأنواع الوقود الأخرى</b>	
RENTALS FOR HOUSING	138.0	138.0	0.0	177.6	177.6	0.0	الإيجار للسكن	
MAINTENANCE OF THE DWELLING	154.2	154.6	-0.3	115.1	114.8	0.3	صيانة وإصلاح المسكن	
WATER SUPPLY & OTHER SERVICES	214.8	214.8	0.0	218.3	221.3	-1.4	المياه والخدمات المتصلة بالمسكن	
ELECTRICITY, GAS AND OTHER FUELS	113.3	113.3	0.0	113.8	113.4	0.4	الكهرباء والغاز وأنواع الوقود الأخرى	
<b>FURNISHINGS, HOUSEHOLD EQUIPMENT AND MAINTENANCE</b>	130.1	130.2	-0.1	152.4	152.1	0.2	<b>تأثيث وتجهيزات المنزل وصيانتها</b>	
FURNITURE & CARPETS	118.4	118.8	-0.3	138.2	137.7	0.4	الأثاث والسجاد	
HOUSEHOLD TEXTILES	111.1	111.1	0.0	133.3	131.4	1.4	المنسوجات المنزلية	
HOUSEHOLD APPLIANCES	123.1	123.2	-0.1	123.0	123.5	-0.4	الأجهزة المنزلية	
HOUSEHOLD UTENSILS	107.1	107.0	0.1	136.7	138.4	-1.2	أدوات منزلية	
TOOLS FOR HOUSE & GARDEN	112.0	112.0	0.0	108.0	108.0	0.0	أدوات وأجهزة للمنزل والحديقة	
GOODS FOR HOUSEHOLD MAINTENANCE	162.5	162.5	0.0	201.9	201.7	0.1	سلع وخدمات لصيانة المنزل	
<b>HEALTH</b>	127.2	126.4	0.6	108.0	107.5	0.5	<b>الصحة</b>	
MEDICAL PRODUCTS & EQUIPMENT	126.2	126.2	0.0	109.0	107.8	1.1	المنتجات والأجهزة والمعدات الطبية	
OUTPATIENT SERVICES	139.8	137.8	1.5	111.3	111.1	0.2	خدمات المرضى	
HOSPITAL SERVICES	104.5	104.6	-0.1	100.0	100.0	0.0	خدمات المستشفيات	
<b>TRANSPORT</b>	118.5	118.4	0.1	110.0	110.5	-0.5	<b>النقل</b>	
PURCHASE OF VEHICLES	91.4	91.4	0.0	76.8	79.0	-2.8	مشتريات المركبات	
OPERATION OF TRANSPORT EQUIPMENT	138.6	138.2	0.3	112.2	111.2	0.9	تشغيل معدات النقل الشخصية	
TRANSPORT SERVICES	159.2	159.4	-0.1	262.3	261.7	0.2	خدمات النقل	
<b>COMMUNICATION</b>	95.5	95.6	-0.1	89.7	89.9	-0.2	<b>الاتصالات</b>	
POSTAL SERVICES	99.2	99.2	0.0	99.2	99.2	0.0	خدمات بريدية	
TELEPHONE AND TELEFAX EQUIPMENT	75.8	76.5	-0.9	43.3	44.4	-2.5	أجهزة هاتف وفاكس	
TELEPHONE AND TELEFAX SERVICES	99.7	99.7	0.0	99.7	99.7	0.0	خدمات الهاتف والفاكس	
<b>RECREATION AND CULTURE</b>	116.5	116.0	0.4	128.0	120.0	6.7	<b>الترفيه والثقافة</b>	
AUDIO, PHOTO & INFO. EQUIPMENT	67.3	67.6	-0.4	68.8	68.9	-0.1	المعدات السمعية والبصرية والتصوير	
OTHER RECREATION & CULTURE GOODS	168.8	168.8	0.0	186.8	180.5	3.5	السلع الأخرى المعدة للترفيه والثقافة	
OTHER RECREATIONAL GOODS	116.4	114.0	2.1	162.0	140.9	15.0	المعدات الترفيهية الأخرى	
RECREATIONAL & CULTURAL SERVICES	95.3	95.4	-0.1	105.5	102.2	3.2	خدمات ترفيهية وثقافية	
NEWSPAPERS, BOOKS & STATIONERY	113.1	113.1	0.0	111.4	110.7	0.6	الكتب والصحف والقرطاسية	
PACKAGE HOLIDAYS	167.3	167.3	0.0	153.2	146.5	4.6	عروض العطلات والسياحة	
<b>EDUCATION</b>	117.1	117.1	0.0	117.9	117.9	0.0	<b>التعليم</b>	
PRE-PRIMARY & PRIMARY EDUCATION	137.7	137.7	0.0	126.3	126.3	0.0	التعليم ما قبل الابتدائي والابتدائي	
SECONDARY&INTERMEDIATE EDUCATION	133.1	133.1	0.0	130.3	130.3	0.0	التعليم الثانوي والمتوسط	
POST-SECONDARY EDUCATION	80.4	80.4	0.0	42.2	42.2	0.0	التعليم ما بعد الثانوي غير الجامعي	
TERTIARY EDUCATION	18.7	18.7	0.0	118.8	118.8	0.0	التعليم العالي	
<b>RESTAURANTS AND HOTELS</b>	128.2	128.5	-0.2	104.6	103.3	1.3	<b>المطاعم والفنادق</b>	
CATERING SERVICE	128.6	128.6	0.0	103.2	102.8	0.4	خدمات تقديم الوجبات	
ACCOMMODATION SERVICES	125.0	128.0	-2.3	118.4	108.4	9.2	خدمات الفنادق والشقق المفروشة	
<b>MISCELLANEOUS GOODS AND SERVICES</b>	139.9	138.8	0.8	135.6	133.5	1.6	<b>السلع والخدمات المتنوعة</b>	
PERSONAL CARE	123.7	124.0	-0.2	130.2	132.6	-1.8	العناية الشخصية	
PERSONAL EFFECTS N.E.C.	160.4	160.4	0.0	154.9	145.3	6.6	الأمثلة الشخصية الأخرى	
SOCIAL PROTECTION	116.8	116.8	0.0	114.3	114.3	0.0	الخدمات الاجتماعية	
INSURANCE	184.9	184.4	0.3	184.9	184.4	0.3	التأمين	
FINANCIAL SERVICES N.E.C.	89.2	89.2	0.0	128.4	128.4	0.0	الخدمات المالية الأخرى	
OTHER SERVICES N.E.C.	146.3	143.1	2.2	126.8	125.1	1.4	خدمات أخرى	

Table 4 ( 4 )

جدول ٤ ( ٤ )

Cost Of Living Indices And Percent Changes  
For Divisions And Group By Cities

الأرقام القياسية لتكلفة المعيشة ونسب التغير  
للأقسام والمجموعات حسب المدن

2007=100

Groups and Classes	ALHOFOF			ابها		ABHA		الأقسام والمجموعات
	الأرقام القياسية		نسبة التغير %Change	الأرقام القياسية		نسبة التغير		
	Index Numbers			Index Numbers		%Change		
	يوليو JUL	يونيه JUN	2017 JUN	يوليو JUL	يونيه JUN	2017 JUN	يوليو JUL	
	2017	2017	2017	2017	2017	2017	يونيه JUN	
<b>General Index</b>	128.0	127.7	0.2	129.0	129.4	-0.3		<b>الرقم القياسي العام</b>
<b>FOOD AND BEVERAGES</b>	137.0	136.3	0.5	142.3	142.0	0.2		<b>الأغذية والمشروبات</b>
FOOD	137.0	136.2	0.6	143.5	143.4	0.1		الأغذية
BEVERAGES	137.2	137.3	-0.1	128.8	124.7	3.3		المشروبات
<b>TOBACCO</b>	406.6	354.0	14.9	390.4	336.6	16.0		<b>التبغ</b>
TOBACCO	406.6	354.0	14.9	390.4	336.6	16.0		التبغ
<b>CLOTHING AND FOOTWEAR</b>	114.0	114.3	-0.3	125.0	125.3	-0.2		<b>الملابس والأحذية</b>
CLOTHING	112.5	112.7	-0.2	124.8	124.9	-0.1		الملابس
FOOTWEAR	124.3	124.9	-0.5	126.0	127.8	-1.4		الأحذية
<b>HOUSING, WATER, ELECTRI-CITY , GAS AND OTHER FUELS</b>	144.7	144.5	0.1	136.8	135.8	0.7		<b>السكن والمياه والكهرباء والغاز وأنواع الوقود الأخرى</b>
RENTALS FOR HOUSING	147.3	147.3	0.0	136.3	135.4	0.7		الإيجار للسكن
MAINTENANCE OF THE DEWELLING	159.9	159.9	0.0	121.2	117.9	2.8		صيانة واصلاح المسكن
WATER SUPPLY & OTHER SERVICES	174.7	169.4	3.1	237.3	237.3	0.0		المياه والخدمات المتصلة بالمسكن
ELECTRICITY, GAS AND OTHER FUELS	114.6	114.6	0.0	113.1	111.8	1.2		الكهرباء والغاز وأنواع الوقود الأخرى
<b>FURNISHINGS, HOUSEHOLD EQUIPMENT AND MAINTENANCE</b>	133.0	133.2	-0.2	140.8	140.3	0.4		<b>تأثيث وتجهيزات المنزل وصيانتها</b>
FURNITURE & CARPETS	112.0	112.6	-0.5	126.1	123.3	2.3		الأثاث والسجاد
HOUSEHOLD TEXTILES	118.3	119.0	-0.6	121.4	120.5	0.7		المنسوجات المنزلية
HOUSEHOLD APPLIANCES	126.5	126.6	-0.1	119.7	122.4	-2.2		الأجهزة المنزلية
HOUSEHOLD UTENSILS	131.4	130.3	0.8	158.7	156.9	1.1		أدوات منزلية
TOOLS FOR HOUSE & GARDEN	134.6	134.6	0.0	252.2	208.8	20.8		أدوات وأجهزة للمنزل والحديقة
GOODS FOR HOUSEHOLD MAINTENANCE	170.6	170.6	0.0	168.4	172.6	-2.4		سلع وخدمات لصيانة المنزل
<b>HEALTH</b>	114.3	117.0	-2.3	113.5	113.0	0.4		<b>الصحة</b>
MEDICAL PRODUCTS & EQUIPMENT	94.7	93.8	1.0	117.9	116.3	1.4		المنتجات والأجهزة والمعدات الطبية
OUTPATIENT SERVICES	138.7	138.7	0.0	111.5	111.7	-0.2		خدمات المرضى
HOSPITAL SERVICES	101.0	115.7	-12.7	109.8	109.7	0.1		خدمات المستشفيات
<b>TRANSPORT</b>	114.0	114.9	-0.8	101.2	114.5	-11.6		<b>النقل</b>
PURCHASE OF VEHICLES	91.8	91.7	0.1	78.5	93.5	-16.0		مشتريات المركبات
OPERATION OF TRANSPORT EQUIPMENT	126.2	126.3	-0.1	127.7	127.8	-0.1		تشغيل معدات النقل الشخصية
TRANSPORT SERVICES	166.0	176.6	-6.0	90.4	156.5	-42.2		خدمات النقل
<b>COMMUNICATION</b>	91.5	91.5	0.0	95.2	96.1	-0.9		<b>الاتصالات</b>
POSTAL SERVICES	99.2	99.2	0.0	99.2	99.2	0.0		خدمات بريدية
TELEPHONE AND TELEFAX EQUIPMENT	53.4	53.4	0.0	77.8	79.5	-2.1		أجهزة هاتف وفاكس
TELEPHONE AND TELEFAX SERVICES	99.7	99.7	0.0	98.9	99.7	-0.8		خدمات الهاتف والفاكس
<b>RECREATION AND CULTURE</b>	88.9	87.6	1.5	132.4	125.6	5.4		<b>الترفيه والثقافة</b>
AUDIO, PHOTO & INFO. EQUIPMENT	58.3	58.4	-0.2	67.6	70.2	-3.7		المعدات السمعية والبصرية والتصوير
OTHER RECREATION & CULTURE GOODS	117.3	97.8	19.9	186.7	180.1	3.7		السلع الأخرى المعدة للترفيه والثقافة
OTHER RECREATIONAL GOODS	109.6	107.8	1.7	134.6	145.8	-7.7		المعدات الترفيهية الأخرى
RECREATIONAL & CULTURAL SERVICES	112.5	112.5	0.0	171.0	125.3	36.5		خدمات ترفيهية وثقافية
NEWSPAPERS, BOOKS & STATIONERY	110.4	109.9	0.5	102.9	106.8	-3.7		الكتب والصحف والقرطاسية
PACKAGE HOLIDAYS	51.9	50.4	3.0	153.2	146.5	4.6		عروض العطلات والسياحة
<b>EDUCATION</b>	137.9	137.9	0.0	117.6	117.6	0.0		<b>التعليم</b>
PRE-PRIMARY & PRIMARY EDUCATION	139.5	139.5	0.0	130.8	130.8	0.0		التعليم ما قبل الابتدائي والابتدائي
SECONDARY&INTERMEDIATE EDUCATION	155.5	155.5	0.0	114.4	114.4	0.0		التعليم الثانوي والمتوسط
POST-SECONDARY EDUCATION	80.7	80.7	0.0	102.1	102.1	0.0		التعليم ما بعد الثانوي غير الجامعي
TERTIARY EDUCATION	114.8	114.8	0.0	108.7	108.7	0.0		التعليم العالي
<b>RESTAURANTS AND HOTELS</b>	138.6	139.1	-0.4	135.4	131.3	3.1		<b>المطاعم والفنادق</b>
CATERING SERVICE	144.2	144.8	-0.4	123.2	122.8	0.3		خدمات تقديم الوجبات
ACCOMMODATION SERVICES	82.4	82.0	0.5	257.9	217.2	18.7		خدمات الفنادق والشقق المفروشة
<b>MISCELLANEOUS GOODS AND SERVICES</b>	118.4	116.8	1.4	120.1	120.2	-0.1		<b>السلع والخدمات المتنوعة</b>
PERSONAL CARE	110.1	109.7	0.4	113.3	113.1	0.2		العناية الشخصية
PERSONAL EFFECTS N.E.C.	131.4	130.6	0.6	151.4	151.4	0.0		الأمتعة الشخصية الأخرى
SOCIAL PROTECTION	217.0	217.0	0.0	114.3	114.3	0.0		الخدمات الاجتماعية
INSURANCE	184.9	184.4	0.3	177.5	184.4	-3.7		التأمين
FINANCIAL SERVICES N.E.C.	147.6	147.6	0.0	97.5	97.5	0.0		الخدمات المالية الأخرى
OTHER SERVICES N.E.C.	108.5	105.0	3.3	106.3	106.4	-0.1		خدمات أخرى

Table 4 ( 5 )

جدول ٤ ( ٥ )

Cost Of Living Indices And Percent Changes  
For Divisions And Group By Cities

الأرقام القياسية لتكلفة المعيشة ونسب التغير  
للأقسام والمجموعات حسب المدن

2007=100

Groups and Classes	بريدة BURAYDAH			تبوك TABUK				الأقسام والمجموعات
	الأرقام القياسية Index Numbers		نسبة التغير %Change	الأرقام القياسية Index Numbers		نسبة التغير %Change		
	يوليو JUL	يونيه JUN	يوليو JUL	يوليو JUL	يونيه JUN	يوليو JUL	يونيه JUN	
	2017	2017	2017	2017	2017	2017	يونيه JUN	
<b>General Index</b>	126.6	126.2	0.3	122.3	121.9	0.3		<b>الرقم القياسي العام</b>
<b>FOOD AND BEVERAGES</b>	139.1	139.4	-0.2	136.9	136.0	0.7		<b>الأغذية والمشروبات</b>
FOOD	140.8	141.2	-0.3	137.7	137.1	0.4		الأغذية
BEVERAGES	119.7	118.7	0.8	127.0	123.2	3.1		المشروبات
<b>TOBACCO</b>	425.7	370.6	14.9	370.0	322.1	14.9		<b>التبغ</b>
TOBACCO	425.7	370.6	14.9	370.0	322.1	14.9		التبغ
<b>CLOTHING AND FOOTWEAR</b>	98.4	97.0	1.4	105.8	105.2	0.6		<b>الملابس والأحذية</b>
CLOTHING	98.7	97.3	1.4	100.8	100.7	0.1		الملابس
FOOTWEAR	96.0	94.8	1.3	138.1	134.8	2.4		الأحذية
<b>HOUSING, WATER, ELECTRI-CITY , GAS AND OTHER FUELS</b>	144.8	144.6	0.1	110.1	111.0	-0.8		<b>السكن والمياه والكهرباء والغاز وأنواع الوقود الأخرى</b>
RENTALS FOR HOUSING	148.6	148.6	0.0	105.1	105.6	-0.5		الإيجار للسكن
MAINTENANCE OF THE DEWELLING	116.6	115.1	1.3	95.3	95.4	-0.1		صيانة واصلاح المسكن
WATER SUPPLY & OTHER SERVICES	216.9	214.3	1.2	208.0	219.9	-5.4		المياه والخدمات المتصلة بالمسكن
ELECTRICITY, GAS AND OTHER FUELS	111.1	111.2	-0.1	112.1	112.1	0.0		الكهرباء والغاز وأنواع الوقود الأخرى
<b>FURNISHINGS, HOUSEHOLD EQUIPMENT AND MAINTENANCE</b>	106.7	106.5	0.2	123.8	123.3	0.4		<b>تأثيث وتجهيزات المنزل وصيانتها</b>
FURNITURE & CARPETS	61.0	60.9	0.2	102.3	101.4	0.9		الأثاث والسجاد
HOUSEHOLD TEXTILES	163.6	163.6	0.0	157.9	158.0	-0.1		المنسوجات المنزلية
HOUSEHOLD APPLIANCES	116.4	115.8	0.5	123.0	122.6	0.3		الأجهزة المنزلية
HOUSEHOLD UTENSILS	125.1	124.5	0.5	90.4	91.5	-1.2		أدوات منزلية
TOOLS FOR HOUSE & GARDEN	122.0	122.5	-0.4	105.5	105.7	-0.2		أدوات وأجهزة للمنزل والحديقة
GOODS FOR HOUSEHOLD MAINTENANCE	139.9	139.9	0.0	150.8	150.3	0.3		سلع وخدمات لصيانة المنزل
<b>HEALTH</b>	117.6	117.0	0.5	188.3	188.2	0.1		<b>الصحة</b>
MEDICAL PRODUCTS & EQUIPMENT	109.9	109.6	0.3	105.0	105.1	-0.1		المنتجات والأجهزة والمعدات الطبية
OUTPATIENT SERVICES	120.2	120.7	-0.4	124.4	124.2	0.2		خدمات المرضى
HOSPITAL SERVICES	126.0	123.0	2.4	461.3	461.3	0.0		خدمات المستشفيات
<b>TRANSPORT</b>	114.3	114.8	-0.4	128.8	127.5	1.0		<b>النقل</b>
PURCHASE OF VEHICLES	88.3	90.0	-1.9	98.7	97.7	1.0		مشتريات المركبات
OPERATION OF TRANSPORT EQUIPMENT	140.1	139.4	0.5	133.8	133.6	0.1		تشغيل معدات النقل الشخصية
TRANSPORT SERVICES	123.0	122.9	0.1	253.0	245.9	2.9		خدمات النقل
<b>COMMUNICATION</b>	93.8	94.2	-0.4	86.3	86.3	0.0		<b>الاتصالات</b>
POSTAL SERVICES	99.2	99.2	0.0	99.2	99.2	0.0		خدمات بريدية
TELEPHONE AND TELEFAX EQUIPMENT	66.6	68.8	-3.2	24.1	24.1	0.0		أجهزة هاتف وفاكس
TELEPHONE AND TELEFAX SERVICES	99.7	99.7	0.0	99.7	99.7	0.0		خدمات الهاتف والفاكس
<b>RECREATION AND CULTURE</b>	143.5	140.3	2.3	83.4	83.1	0.4		<b>الترفيه والثقافة</b>
AUDIO, PHOTO & INFO. EQUIPMENT	62.6	61.0	2.6	49.9	49.9	0.0		المعدات السمعية والبصرية والتصوير
OTHER RECREATION & CULTURE GOODS	122.3	120.9	1.2	95.6	93.6	2.1		السلع الأخرى المعدة للترفيه والثقافة
OTHER RECREATIONAL GOODS	101.6	97.4	4.3	88.6	90.5	-2.1		المعدات الترفيهية الأخرى
RECREATIONAL & CULTURAL SERVICES	98.1	97.2	0.9	89.8	89.8	0.0		خدمات ترفيهية وثقافية
NEWSPAPERS, BOOKS & STATIONERY	87.4	88.1	-0.8	92.3	92.3	0.0		الكتب والصحف والقرطاسية
PACKAGE HOLIDAYS	321.9	314.5	2.4	90.0	86.3	4.3		عروض العطلات والسياحة
<b>EDUCATION</b>	118.3	118.3	0.0	143.9	143.9	0.0		<b>التعليم</b>
PRE-PRIMARY & PRIMARY EDUCATION	121.1	121.1	0.0	132.4	132.4	0.0		التعليم ما قبل الابتدائي والابتدائي
SECONDARY&INTERMEDIATE EDUCATION	119.2	119.2	0.0	151.5	151.5	0.0		التعليم الثانوي والمتوسط
POST-SECONDARY EDUCATION	142.4	142.4	0.0	153.7	153.7	0.0		التعليم ما بعد الثانوي غير الجامعي
TERTIARY EDUCATION	78.9	78.9	0.0	133.3	133.3	0.0		التعليم العالي
<b>RESTAURANTS AND HOTELS</b>	126.3	127.2	-0.7	121.1	121.5	-0.3		<b>المطاعم والفنادق</b>
CATERING SERVICE	125.2	126.2	-0.8	124.1	124.8	-0.6		خدمات تقديم الوجبات
ACCOMMODATION SERVICES	137.0	137.1	-0.1	91.1	89.1	2.2		خدمات الفنادق والشقق المفروشة
<b>MISCELLANEOUS GOODS AND SERVICES</b>	128.5	128.2	0.2	134.0	134.1	-0.1		<b>السلع والخدمات المتنوعة</b>
PERSONAL CARE	135.4	135.2	0.1	149.3	147.0	1.6		العناية الشخصية
PERSONAL EFFECTS N.E.C.	156.4	155.3	0.7	154.0	157.7	-2.3		الأمتعة الشخصية الأخرى
SOCIAL PROTECTION	124.1	124.1	0.0	114.3	114.3	0.0		الخدمات الاجتماعية
INSURANCE	184.9	184.4	0.3	175.5	184.4	-4.8		التأمين
FINANCIAL SERVICES N.E.C.	98.9	98.9	0.0	98.8	98.8	0.0		الخدمات المالية الأخرى
OTHER SERVICES N.E.C.	105.4	105.7	-0.3	110.4	109.8	0.5		خدمات أخرى

Table 4 ( 6 )

جدول ٤ ( ٦ )

Cost Of Living Indices And Percent Changes  
For Divisions And Group By Cities

الأرقام القياسية لتكلفة المعيشة ونسب التغير  
للأقسام والمجموعات حسب المدن

2007=100

Groups and Classes	حائل Hail			جازان Jazan				الأقسام والمجموعات
	الأرقام القياسية Index Numbers		نسبة التغير %Change	الأرقام القياسية Index Numbers		نسبة التغير %Change		
	يوليو JUL	يونيه JUN	يوليو JUL	يوليو JUL	يونيه JUN	يوليو JUL	يونيه JUN	
	2017	2017	2017	2017	2017	2017	يونيه JUN	
<b>General Index</b>	<b>130.5</b>	<b>130.0</b>	<b>0.4</b>	<b>158.7</b>	<b>160.2</b>	<b>-0.9</b>	<b>الرقم القياسي العام</b>	
<b>FOOD AND BEVERAGES</b>	<b>134.8</b>	<b>135.9</b>	<b>-0.8</b>	<b>167.7</b>	<b>164.9</b>	<b>1.7</b>	<b>الأغذية والمشروبات</b>	
FOOD	135.2	136.6	-1.0	169.3	166.6	1.6	الأغذية	
BEVERAGES	129.5	126.9	2.0	149.1	144.8	3.0	المشروبات	
<b>TOBACCO</b>	<b>372.1</b>	<b>323.9</b>	<b>14.9</b>	<b>377.5</b>	<b>328.7</b>	<b>14.8</b>	<b>التبغ</b>	
TOBACCO	372.1	323.9	14.9	377.5	328.7	14.8	التبغ	
<b>CLOTHING AND FOOTWEAR</b>	<b>112.2</b>	<b>112.4</b>	<b>-0.2</b>	<b>123.3</b>	<b>124.8</b>	<b>-1.2</b>	<b>الملابس والأحذية</b>	
CLOTHING	117.4	117.6	-0.2	120.5	122.2	-1.4	الملابس	
FOOTWEAR	78.2	78.4	-0.3	141.7	141.7	0.0	الأحذية	
<b>HOUSING, WATER, ELECTRI-CITY , GAS AND OTHER FUELS</b>	<b>158.4</b>	<b>158.5</b>	<b>-0.1</b>	<b>215.7</b>	<b>215.5</b>	<b>0.1</b>	<b>السكن والمياه والكهرباء والغاز وأنواع الوقود الأخرى</b>	
RENTALS FOR HOUSING	167.2	167.2	0.0	244.0	243.6	0.2	الإيجار للسكن	
MAINTENANCE OF THE DEWELLING	99.6	100.4	-0.8	120.6	122.2	-1.3	صيانة واصلاح المسكن	
WATER SUPPLY & OTHER SERVICES	210.9	210.9	0.0	160.0	160.0	0.0	المياه والخدمات المتصلة بالمسكن	
ELECTRICITY, GAS AND OTHER FUELS	115.8	115.8	0.0	114.0	114.1	-0.1	الكهرباء والغاز وأنواع الوقود الأخرى	
<b>FURNISHINGS, HOUSEHOLD EQUIPMENT AND MAINTENANCE</b>	<b>139.6</b>	<b>139.7</b>	<b>-0.1</b>	<b>138.8</b>	<b>139.9</b>	<b>-0.8</b>	<b>تأثيث وتجهيزات المنزل وصيانتها</b>	
FURNITURE & CARPETS	100.7	100.6	0.1	100.0	103.2	-3.1	الأثاث والسجاد	
HOUSEHOLD TEXTILES	109.2	109.2	0.0	209.1	208.7	0.2	المنسوجات المنزلية	
HOUSEHOLD APPLIANCES	119.4	119.8	-0.3	126.8	125.9	0.7	الأجهزة المنزلية	
HOUSEHOLD UTENSILS	138.9	138.9	0.0	117.2	117.6	-0.3	أدوات منزلية	
TOOLS FOR HOUSE & GARDEN	153.0	153.1	-0.1	154.9	154.5	0.3	أدوات وأجهزة للمنزل والحديقة	
GOODS FOR HOUSEHOLD MAINTENANCE	214.1	214.2	0.0	179.7	179.8	-0.1	سلع وخدمات لصيانة المنزل	
<b>HEALTH</b>	<b>126.6</b>	<b>122.6</b>	<b>3.3</b>	<b>141.1</b>	<b>146.1</b>	<b>-3.4</b>	<b>الصحة</b>	
MEDICAL PRODUCTS & EQUIPMENT	110.9	108.2	2.5	139.9	141.1	-0.9	المنتجات والأجهزة والمعدات الطبية	
OUTPATIENT SERVICES	127.3	126.6	0.6	151.8	156.9	-3.3	خدمات المرضى	
HOSPITAL SERVICES	152.9	140.4	8.9	122.1	133.8	-8.7	خدمات المستشفيات	
<b>TRANSPORT</b>	<b>119.5</b>	<b>119.2</b>	<b>0.3</b>	<b>148.4</b>	<b>151.6</b>	<b>-2.1</b>	<b>النقل</b>	
PURCHASE OF VEHICLES	102.4	101.8	0.6	117.6	117.9	-0.3	مشتريات المركبات	
OPERATION OF TRANSPORT EQUIPMENT	133.6	133.8	-0.1	142.3	143.4	-0.8	تشغيل معدات النقل الشخصية	
TRANSPORT SERVICES	137.9	137.8	0.1	328.2	354.8	-7.5	خدمات النقل	
<b>COMMUNICATION</b>	<b>87.6</b>	<b>87.6</b>	<b>0.0</b>	<b>127.4</b>	<b>124.2</b>	<b>2.6</b>	<b>الاتصالات</b>	
POSTAL SERVICES	99.2	99.2	0.0	99.2	99.2	0.0	خدمات بريدية	
TELEPHONE AND TELEFAX EQUIPMENT	31.2	31.2	0.0	263.6	237.7	10.9	أجهزة هاتف وفاكس	
TELEPHONE AND TELEFAX SERVICES	99.7	99.7	0.0	98.1	99.7	-1.6	خدمات الهاتف والفاكس	
<b>RECREATION AND CULTURE</b>	<b>115.3</b>	<b>113.1</b>	<b>1.9</b>	<b>162.0</b>	<b>204.0</b>	<b>-20.6</b>	<b>الترفيه والثقافة</b>	
AUDIO, PHOTO & INFO. EQUIPMENT	76.3	76.3	0.0	85.8	86.1	-0.3	المعدات السمعية والبصرية والتصوير	
OTHER RECREATION & CULTURE GOODS	113.1	113.1	0.0	196.9	186.6	5.5	السلع الأخرى المعدة للترفيه والثقافة	
OTHER RECREATIONAL GOODS	117.8	116.7	0.9	227.4	391.6	-41.9	المعدات الترفيهية الأخرى	
RECREATIONAL & CULTURAL SERVICES	144.3	136.6	5.6	130.5	130.5	0.0	خدمات ترفيهية وثقافية	
NEWSPAPERS, BOOKS & STATIONERY	99.4	99.4	0.0	105.0	102.8	2.1	الكتب والصحف والقرطاسية	
PACKAGE HOLIDAYS	123.8	122.1	1.4	193.9	186.3	4.1	عروض العطلات والسياحة	
<b>EDUCATION</b>	<b>141.2</b>	<b>141.2</b>	<b>0.0</b>	<b>113.0</b>	<b>113.0</b>	<b>0.0</b>	<b>التعليم</b>	
PRE-PRIMARY & PRIMARY EDUCATION	137.7	137.7	0.0	123.7	123.7	0.0	التعليم ما قبل الابتدائي والابتدائي	
SECONDARY&INTERMEDIATE EDUCATION	162.8	162.8	0.0	129.3	129.3	0.0	التعليم الثانوي والمتوسط	
POST-SECONDARY EDUCATION	66.1	66.1	0.0	21.2	21.2	0.0	التعليم ما بعد الثانوي غير الجامعي	
TERTIARY EDUCATION	135.3	135.3	0.0	106.4	106.4	0.0	التعليم العالي	
<b>RESTAURANTS AND HOTELS</b>	<b>104.6</b>	<b>102.8</b>	<b>1.8</b>	<b>121.3</b>	<b>119.9</b>	<b>1.2</b>	<b>المطاعم والفنادق</b>	
CATERING SERVICE	96.0	95.9	0.1	121.0	119.2	1.5	خدمات تقديم الوجبات	
ACCOMMODATION SERVICES	191.3	172.6	10.8	124.5	126.3	-1.4	خدمات الفنادق والشقق المفروشة	
<b>MISCELLANEOUS GOODS AND SERVICES</b>	<b>121.4</b>	<b>118.7</b>	<b>2.3</b>	<b>121.5</b>	<b>129.9</b>	<b>-6.5</b>	<b>السلع والخدمات المتنوعة</b>	
PERSONAL CARE	103.8	103.8	0.0	130.9	130.8	0.1	العناية الشخصية	
PERSONAL EFFECTS N.E.C.	150.9	150.1	0.5	124.6	162.9	-23.5	الأمتعة الشخصية الأخرى	
SOCIAL PROTECTION	110.9	110.9	0.0	103.1	103.1	0.0	الخدمات الإجتماعية	
INSURANCE	184.9	184.4	0.3	147.5	184.4	-20.0	التأمين	
FINANCIAL SERVICES N.E.C.	125.6	125.6	0.0	103.8	103.8	0.0	الخدمات المالية الأخرى	
OTHER SERVICES N.E.C.	114.5	107.8	6.2	112.4	109.0	3.1	خدمات أخرى	

Table 4 ( 7 )

جدول ٤ ( ٧ )

Cost Of Living Indices And Percent Changes  
For Divisions And Group By Cities

الأرقام القياسية لتكلفة المعيشة ونسب التغير  
للأقسام والمجموعات حسب المدن

2007=100

Groups and Classes	Njran			Baha				الأقسام والمجموعات
	الأرقام القياسية		نسبة التغير %Change	الأرقام القياسية		نسبة التغير		
	Index Numbers			Index Numbers		%Change		
	يوليو JUL	يونيه JUN	2017 JUN	يوليو JUL	يونيه JUN	2017 JUN	يوليو JUL	
	2017	2017	2017	2017	2017	2017	يونيه	
<b>General Index</b>	137.4	137.2	0.1	143.3	141.4	1.3		<b>الرقم القياسي العام</b>
<b>FOOD AND BEVERAGES</b>	142.7	142.9	-0.1	149.7	145.4	3.0		<b>الأغذية والمشروبات</b>
FOOD	143.7	144.0	-0.2	150.2	145.7	3.1		الأغذية
BEVERAGES	130.8	130.8	0.0	144.4	141.4	2.1		المشروبات
<b>TOBACCO</b>	388.2	337.9	14.9	400.0	348.2	14.9		<b>التبغ</b>
TOBACCO	388.2	337.9	14.9	400.0	348.2	14.9		التبغ
<b>CLOTHING AND FOOTWEAR</b>	99.7	100.9	-1.2	127.1	128.3	-0.9		<b>الملابس والأحذية</b>
CLOTHING	100.6	102.0	-1.4	129.9	130.8	-0.7		الملابس
FOOTWEAR	93.7	93.7	0.0	109.0	112.1	-2.8		الأحذية
<b>HOUSING, WATER, ELECTRI-CITY , GAS AND OTHER FUELS</b>	182.3	182.7	-0.2	155.1	155.0	0.1		<b>السكن والمياه والكهرباء والغاز وأنواع الوقود الأخرى</b>
RENTALS FOR HOUSING	194.0	194.4	-0.2	159.8	159.8	0.0		الإيجار للسكن
MAINTENANCE OF THE DEWELLING	164.9	166.4	-0.9	137.7	135.6	1.5		صيانة واصلاح المسكن
WATER SUPPLY & OTHER SERVICES	211.3	211.3	0.0	224.0	224.0	0.0		المياه والخدمات المتصلة بالمسكن
ELECTRICITY, GAS AND OTHER FUELS	114.5	114.5	0.0	113.5	113.5	0.0		الكهرباء والغاز وأنواع الوقود الأخرى
<b>FURNISHINGS, HOUSEHOLD EQUIPMENT AND MAINTENANCE</b>	140.4	140.0	0.3	170.5	170.6	-0.1		<b>تأثيث وتجهيزات المنزل وصيانتها</b>
FURNITURE & CARPETS	128.4	127.5	0.7	132.1	132.3	-0.2		الأثاث والسجاد
HOUSEHOLD TEXTILES	133.8	133.3	0.4	158.9	158.0	0.6		المنسوجات المنزلية
HOUSEHOLD APPLIANCES	120.5	120.6	-0.1	137.6	138.8	-0.9		الأجهزة المنزلية
HOUSEHOLD UTENSILS	128.0	128.0	0.0	170.2	168.4	1.1		أدوات منزلية
TOOLS FOR HOUSE & GARDEN	117.1	117.1	0.0	301.3	301.6	-0.1		أدوات وأجهزة للمنزل والحديقة
GOODS FOR HOUSEHOLD MAINTENANCE	175.2	175.2	0.0	237.4	237.4	0.0		سلع وخدمات لصيانة المنزل
<b>HEALTH</b>	114.3	114.4	-0.1	111.0	111.1	-0.1		<b>الصحة</b>
MEDICAL PRODUCTS & EQUIPMENT	98.9	98.8	0.1	100.4	103.6	-3.1		المنتجات والأجهزة والمعدات الطبية
OUTPATIENT SERVICES	126.3	126.6	-0.2	103.8	103.0	0.8		خدمات المرضى
HOSPITAL SERVICES	118.0	118.0	0.0	143.9	140.3	2.6		خدمات المستشفيات
<b>TRANSPORT</b>	122.7	122.9	-0.2	134.5	133.9	0.4		<b>النقل</b>
PURCHASE OF VEHICLES	112.7	112.7	0.0	114.5	114.1	0.4		مشتريات المركبات
OPERATION OF TRANSPORT EQUIPMENT	138.0	137.8	0.1	154.1	152.6	1.0		تشغيل معدات النقل الشخصية
TRANSPORT SERVICES	101.7	103.7	-1.9	141.7	145.0	-2.3		خدمات النقل
<b>COMMUNICATION</b>	92.5	92.5	0.0	115.2	115.4	-0.2		<b>الاتصالات</b>
POSTAL SERVICES	99.2	99.2	0.0	99.2	99.2	0.0		خدمات بريدية
TELEPHONE AND TELEFAX EQUIPMENT	59.1	59.1	0.0	187.1	188.1	-0.5		أجهزة هاتف وفاكس
TELEPHONE AND TELEFAX SERVICES	99.7	99.7	0.0	99.7	99.7	0.0		خدمات الهاتف والفاكس
<b>RECREATION AND CULTURE</b>	112.8	111.0	1.6	105.4	103.3	2.0		<b>الترويح والثقافة</b>
AUDIO, PHOTO & INFO. EQUIPMENT	88.5	88.8	-0.3	48.0	48.8	-1.6		المعدات السمعية والبصرية والتصوير
OTHER RECREATION & CULTURE GOODS	185.8	179.5	3.5	183.7	177.4	3.6		السلع الأخرى المعدة للترفيه والثقافة
OTHER RECREATIONAL GOODS	89.7	89.3	0.4	142.8	137.1	4.2		المعدات الترفيهية الأخرى
RECREATIONAL & CULTURAL SERVICES	116.5	116.5	0.0	109.4	106.6	2.6		خدمات ترفيهية وثقافية
NEWSPAPERS, BOOKS & STATIONERY	101.0	101.0	0.0	104.5	104.5	0.0		الكتب والصحف والقرطاسية
PACKAGE HOLIDAYS	153.2	146.5	4.6	91.9	91.9	0.0		عروض العطلات والسياحة
<b>EDUCATION</b>	98.9	98.9	0.0	120.3	120.3	0.0		<b>التعليم</b>
PRE-PRIMARY & PRIMARY EDUCATION	101.9	101.9	0.0	120.8	120.8	0.0		التعليم ما قبل الابتدائي والابتدائي
SECONDARY&INTERMEDIATE EDUCATION	99.3	99.3	0.0	128.8	128.8	0.0		التعليم الثانوي والمتوسط
POST-SECONDARY EDUCATION	79.0	79.0	0.0	100.9	100.9	0.0		التعليم ما بعد الثانوي غير الجامعي
TERTIARY EDUCATION	110.0	110.0	0.0	101.4	101.4	0.0		التعليم العالي
<b>RESTAURANTS AND HOTELS</b>	119.8	118.8	0.8	130.0	124.5	4.4		<b>المطاعم والفنادق</b>
CATERING SERVICE	118.9	117.5	1.2	126.4	126.0	0.3		خدمات تقديم الوجبات
ACCOMMODATION SERVICES	129.2	131.7	-1.9	166.4	109.4	52.1		خدمات الفنادق والشقق المفروشة
<b>MISCELLANEOUS GOODS AND SERVICES</b>	137.5	137.8	-0.2	151.8	146.3	3.8		<b>السلع والخدمات المتنوعة</b>
PERSONAL CARE	116.0	116.1	-0.1	115.6	115.4	0.2		العناية الشخصية
PERSONAL EFFECTS N.E.C.	215.6	216.7	-0.5	175.4	176.9	-0.8		الأمثلة الشخصية الأخرى
SOCIAL PROTECTION	114.3	114.3	0.0	114.3	114.3	0.0		الخدمات الاجتماعية
INSURANCE	184.9	184.4	0.3	184.9	184.4	0.3		التأمين
FINANCIAL SERVICES N.E.C.	82.4	82.4	0.0	144.5	144.5	0.0		الخدمات المالية الأخرى
OTHER SERVICES N.E.C.	112.4	112.4	0.0	169.3	153.3	10.4		خدمات أخرى



Table 4 ( 8 )

جدول ٤ ( ٨ )

Cost Of Living Indices And Percent Changes  
For Divisions And Group By Cities

الأرقام القياسية لتكلفة المعيشة ونسب التغير  
للأقسام والمجموعات حسب المدن

2007=100

Groups and Classes	سكاكا Skaka			عرعر Arar				الأقسام والمجموعات
	الأرقام القياسية Index Numbers		نسبة التغير %Change	الأرقام القياسية Index Numbers		نسبة التغير %Change		
	يوليو JUL	يونيه JUN	يوليو JUL	يوليو JUL	يونيه JUN	يونيه JUN		
	2017	2017	2017	2017	2017	يونيه JUN		
<b>General Index</b>	135.5	135.2	0.2	128.3	127.7	0.5	<b>الرقم القياسي العام</b>	
<b>FOOD AND BEVERAGES</b>	129.1	129.8	-0.5	139.9	138.7	0.9	<b>الأغذية والمشروبات</b>	
FOOD	128.9	129.8	-0.7	140.9	139.8	0.8	الأغذية	
BEVERAGES	131.8	130.3	1.2	128.2	126.5	1.3	المشروبات	
<b>TOBACCO</b>	393.7	342.7	14.9	388.3	338.0	14.9	<b>التبغ</b>	
TOBACCO	393.7	342.7	14.9	388.3	338.0	14.9	التبغ	
<b>CLOTHING AND FOOTWEAR</b>	120.9	121.4	-0.4	95.7	96.6	-0.9	<b>الملابس والأحذية</b>	
CLOTHING	122.8	123.6	-0.6	95.7	97.3	-1.6	الملابس	
FOOTWEAR	108.1	107.7	0.4	95.6	91.5	4.5	الأحذية	
<b>HOUSING, WATER, ELECTRICITY, GAS AND OTHER FUELS</b>	156.5	156.7	-0.1	146.1	144.5	1.1	<b>السكن والمياه والكهرباء والغاز وأنواع الوقود الأخرى</b>	
RENTALS FOR HOUSING	163.3	163.5	-0.1	152.7	150.6	1.4	الإيجار للسكن	
MAINTENANCE OF THE DWELLING	110.6	110.6	0.0	80.3	80.0	0.4	صيانة وإصلاح المسكن	
WATER SUPPLY & OTHER SERVICES	224.0	224.0	0.0	215.6	215.6	0.0	المياه والخدمات المتصلة بالمسكن	
ELECTRICITY, GAS AND OTHER FUELS	114.5	114.5	0.0	112.6	112.6	0.0	الكهرباء والغاز وأنواع الوقود الأخرى	
<b>FURNISHINGS, HOUSEHOLD EQUIPMENT AND MAINTENANCE</b>	134.2	134.4	-0.1	147.1	146.4	0.5	<b>تأثيث وتجهيزات المنزل وصيانتها</b>	
FURNITURE & CARPETS	102.9	103.2	-0.3	126.8	126.6	0.2	الأثاث والسجاد	
HOUSEHOLD TEXTILES	121.1	121.0	0.1	119.1	119.5	-0.3	المنسوجات المنزلية	
HOUSEHOLD APPLIANCES	110.4	110.3	0.1	98.9	99.2	-0.3	الأجهزة المنزلية	
HOUSEHOLD UTENSILS	116.4	116.4	0.0	135.7	135.5	0.1	أدوات منزلية	
TOOLS FOR HOUSE & GARDEN	142.9	144.5	-1.1	144.1	144.1	0.0	أدوات وأجهزة للمنزل والحديقة	
GOODS FOR HOUSEHOLD MAINTENANCE	198.7	198.8	-0.1	215.5	213.2	1.1	سلع وخدمات لصيانة المنزل	
<b>HEALTH</b>	134.8	129.2	4.3	116.7	112.9	3.4	<b>الصحة</b>	
MEDICAL PRODUCTS & EQUIPMENT	120.1	118.0	1.8	118.5	110.4	7.3	المنتجات والأجهزة والمعدات الطبية	
OUTPATIENT SERVICES	141.4	131.7	7.4	101.2	101.2	0.0	خدمات المرضى	
HOSPITAL SERVICES	147.8	144.3	2.4	143.9	140.3	2.6	خدمات المستشفيات	
<b>TRANSPORT</b>	111.2	112.7	-1.3	98.2	98.3	-0.1	<b>النقل</b>	
PURCHASE OF VEHICLES	80.8	85.5	-5.5	97.7	97.0	0.7	مشتريات المركبات	
OPERATION OF TRANSPORT EQUIPMENT	133.9	133.8	0.1	94.4	96.9	-2.6	تشغيل معدات النقل الشخصية	
TRANSPORT SERVICES	155.6	147.9	5.2	118.3	111.0	6.6	خدمات النقل	
<b>COMMUNICATION</b>	96.3	96.3	0.0	101.1	101.8	-0.7	<b>الاتصالات</b>	
POSTAL SERVICES	99.2	99.2	0.0	99.2	99.2	0.0	خدمات بريدية	
TELEPHONE AND TELEFAX EQUIPMENT	80.5	80.5	0.0	107.6	111.6	-3.6	أجهزة هاتف وفاكس	
TELEPHONE AND TELEFAX SERVICES	99.7	99.7	0.0	99.7	99.7	0.0	خدمات الهاتف والفاكس	
<b>RECREATION AND CULTURE</b>	139.8	136.5	2.4	123.4	122.0	1.1	<b>الترويح والثقافة</b>	
AUDIO, PHOTO & INFO. EQUIPMENT	79.5	79.5	0.0	66.1	66.4	-0.5	المعدات السمعية والبصرية والتصوير	
OTHER RECREATION & CULTURE GOODS	66.8	67.6	-1.2	104.2	104.2	0.0	السلع الأخرى المعدة للترفيه والثقافة	
OTHER RECREATIONAL GOODS	101.9	101.3	0.6	85.0	84.9	0.1	المعدات الترفيهية الأخرى	
RECREATIONAL & CULTURAL SERVICES	184.9	183.6	0.7	108.5	108.5	0.0	خدمات ترفيهية وثقافية	
NEWSPAPERS, BOOKS & STATIONERY	109.2	109.2	0.0	108.4	107.4	0.9	الكتب والصحف والقرطاسية	
PACKAGE HOLIDAYS	211.9	199.0	6.5	232.8	226.7	2.7	عروض العطلات والسياحة	
<b>EDUCATION</b>	124.3	124.3	0.0	136.9	136.9	0.0	<b>التعليم</b>	
PRE-PRIMARY & PRIMARY EDUCATION	126.4	126.4	0.0	154.5	154.5	0.0	التعليم ما قبل الابتدائي والابتدائي	
SECONDARY&INTERMEDIATE EDUCATION	132.1	132.1	0.0	152.5	152.5	0.0	التعليم الثانوي والمتوسط	
POST-SECONDARY EDUCATION	101.9	101.9	0.0	64.8	64.8	0.0	التعليم ما بعد الثانوي غير الجامعي	
TERTIARY EDUCATION	106.4	106.4	0.0	90.0	90.0	0.0	التعليم العالي	
<b>RESTAURANTS AND HOTELS</b>	166.5	165.0	0.9	116.6	120.1	-2.9	<b>المطاعم والفنادق</b>	
CATERING SERVICE	171.6	170.1	0.9	117.3	121.1	-3.1	خدمات تقديم الوجبات	
ACCOMMODATION SERVICES	115.0	113.0	1.8	110.0	110.0	0.0	خدمات الفنادق والشقق المفروشة	
<b>MISCELLANEOUS GOODS AND SERVICES</b>	154.4	152.8	1.0	127.0	127.5	-0.4	<b>السلع والخدمات المتنوعة</b>	
PERSONAL CARE	145.8	135.1	7.9	116.0	114.2	1.6	العناية الشخصية	
PERSONAL EFFECTS N.E.C.	186.3	186.2	0.1	129.4	134.2	-3.6	الأمتعة الشخصية الأخرى	
SOCIAL PROTECTION	114.3	114.3	0.0	114.3	114.3	0.0	الخدمات الاجتماعية	
INSURANCE	169.1	184.4	-8.3	184.9	184.4	0.3	التأمين	
FINANCIAL SERVICES N.E.C.	207.9	172.1	20.8	135.1	135.1	0.0	الخدمات المالية الأخرى	
OTHER SERVICES N.E.C.	134.3	143.7	-6.5	131.3	131.3	0.0	خدمات أخرى	



Table 5 - (1)

جدول 5 - (1)

Average Of Quarterly Indices And Percent Changes  
Divisions And Groups

متوسط الأرقام القياسية الربعية لتكلفة المعيشة ونسب التغير  
للأقسام والمجموعات

100 = 2007

Divisions And Groups	الأرقام القياسية Index Numbers		نسبة التغير من الربع الثاني ٢٠١٧ إلى Percent Change to Qtr.2 2017			الأقسام والمجموعات
	الربع الثاني	الربع الأول	الربع الثاني	الربع الأول	الربع الثاني	
	Qtr.2 2017	Qtr.1 2017	Qtr.2 2016	Qtr.1 2017	Qtr.2 2016	
<b>General Index</b>	137.0	136.7	137.7	0.2	-0.5	<b>الرقم القياسي العام</b>
<b>FOOD AND BEVERAGES</b>	143.3	142.7	146.7	0.4	-2.3	<b>الأغذية والمشروبات</b>
FOOD	144.6	144.1	148.6	0.3	-2.7	الأغذية
BEVERAGES	128.3	125.5	124.7	2.2	2.9	المشروبات
<b>TOBACCO</b>	249.4	199.8	199.8	24.8	24.8	<b>التبغ</b>
TOBACCO	249.4	199.8	199.8	24.8	24.8	التبغ
<b>CLOTHING AND FOOTWEAR</b>	112.2	112.9	114.4	-0.6	-1.9	<b>الملابس والأحذية</b>
CLOTHING	112.8	113.5	115.4	-0.6	-2.3	الملابس
FOOTWEAR	108.1	109.0	107.8	-0.8	0.3	الأحذية
<b>HOUSING, WATER, ELECTRI-CITY , GAS AND OTHER FUELS</b>	177.2	177.1	176.6	0.1	0.3	<b>السكن والمياه والكهرباء والغاز وأنواع الوقود الأخرى</b>
RENTALS FOR HOUSING	189.1	189.0	187.9	0.1	0.6	الإيجار للسكن
MAINTENANCE OF THE DEWELLING	134.1	134.1	137.9	0.0	-2.8	صيانة وإصلاح المسكن
WATER SUPPLY & OTHER SERVICES	221.2	219.9	222.7	0.6	-0.7	المياه والخدمات المتصلة بالمسكن
ELECTRICITY, GAS AND OTHER FUELS	113.5	113.6	113.5	-0.1	0.0	الكهرباء والغاز وأنواع الوقود الأخرى
<b>FURNISHINGS, HOUSEHOLD EQUIPMENT AND MAINTENANCE</b>	133.7	133.7	134.7	0.0	-0.7	<b>تأثيث وتجهيزات المنزل وصيانتها</b>
FURNITURE & CARPETS	110.4	110.4	114.4	0.0	-3.5	الأثاث والسجاد
HOUSEHOLD TEXTILES	136.0	135.7	135.2	0.2	0.6	المنسوجات المنزلية
HOUSEHOLD APPLIANCES	121.0	122.4	124.8	-1.1	-3.0	الأجهزة المنزلية
HOUSEHOLD UTENSILS	123.7	124.2	128.0	-0.4	-3.4	أدوات منزلية
TOOLS FOR HOUSE & GARDEN	136.6	135.8	130.6	0.6	4.6	أدوات وأجهزة للمنزل والحديقة
GOODS FOR HOUSEHOLD MAINTENANCE	174.5	173.7	169.9	0.5	2.7	سلع وخدمات لصيانة المنزل
<b>HEALTH</b>	123.4	123.5	123.5	-0.1	-0.1	<b>الصحة</b>
MEDICAL PRODUCTS & EQUIPMENT	112.3	112.7	114.8	-0.4	-2.2	المنتجات والأجهزة والمعدات الطبية
OUTPATIENT SERVICES	123.6	123.3	122.7	0.2	0.7	خدمات المرضى
HOSPITAL SERVICES	142.6	142.8	140.5	-0.1	1.5	خدمات المستشفيات
<b>TRANSPORT</b>	121.2	120.8	123.5	0.3	-1.9	<b>النقل</b>
PURCHASE OF VEHICLES	92.3	91.5	96.0	0.9	-3.9	مشتريات المركبات
OPERATION OF TRANSPORT EQUIPMENT	143.2	143.4	144.8	-0.1	-1.1	تشغيل معدات النقل الشخصية
TRANSPORT SERVICES	161.3	160.0	160.1	0.8	0.7	خدمات النقل
<b>COMMUNICATION</b>	97.4	97.9	95.5	-0.5	2.0	<b>الاتصالات</b>
POSTAL SERVICES	99.2	99.2	99.2	0.0	0.0	خدمات بريدية
TELEPHONE AND TELEFAX EQUIPMENT	86.8	89.4	76.2	-2.9	13.9	أجهزة هاتف وفاكس
TELEPHONE AND TELEFAX SERVICES	99.7	99.7	99.7	0.0	0.0	خدمات الهاتف والفاكس
<b>RECREATION AND CULTURE</b>	117.1	117.2	119.0	-0.1	-1.6	<b>الترويح والثقافة</b>
AUDIO, PHOTO & INFO. EQUIPMENT	72.8	73.2	75.3	-0.5	-3.3	المعدات السمعية والبصرية والتصوير
OTHER RECREATION & CULTURE GOODS	157.1	156.6	150.4	0.3	4.5	السلع الأخرى المعدة للترفيه والثقافة
OTHER RECREATIONAL GOODS	124.4	125.8	119.8	-1.1	3.8	المعدات الترفيهية الأخرى
RECREATIONAL & CULTURAL SERVICES	110.3	109.2	119.2	1.0	-7.5	خدمات ترفيهية وثقافية
NEWSPAPERS, BOOKS & STATIONERY	102.3	102.7	103.3	-0.4	-1.0	الكتب والصحف والقرطاسية
PACKAGE HOLIDAYS	150.0	149.7	154.5	0.2	-2.9	عروض العطلات والسياحة
<b>EDUCATION</b>	124.8	124.9	122.6	-0.1	1.8	<b>التعليم</b>
PRE-PRIMARY & PRIMARY EDUCATION	139.1	139.1	132.2	0.0	5.2	التعليم ما قبل الابتدائي والابتدائي
SECONDARY&INTERMEDIATE EDUCATION	131.1	131.0	129.9	0.1	0.9	التعليم الثانوي والمتوسط
POST-SECONDARY EDUCATION	87.0	87.6	90.7	-0.7	-4.1	التعليم ما بعد الثانوي غير الجامعي
TERTIARY EDUCATION	92.7	93.7	93.9	-1.1	-1.3	التعليم العالي
<b>RESTAURANTS AND HOTELS</b>	123.7	124.5	126.1	-0.6	-1.9	<b>المطاعم والفنادق</b>
CATERING SERVICE	123.0	124.3	125.4	-1.0	-1.9	خدمات تقديم الوجبات
ACCOMMODATION SERVICES	130.2	126.6	132.7	2.8	-1.9	خدمات الفنادق والشقق المفروشة
<b>MISCELLANEOUS GOODS AND SERVICES</b>	125.9	125.4	124.2	0.4	1.4	<b>السلع والخدمات المتنوعة</b>
PERSONAL CARE	121.3	120.5	119.5	0.7	1.5	العناية الشخصية
PERSONAL EFFECTS N.E.C.	143.7	142.0	139.7	1.2	2.9	الأمتعة الشخصية الأخرى
SOCIAL PROTECTION	128.1	128.1	133.0	0.0	-3.7	الخدمات الإجتماعية
INSURANCE	184.4	184.1	168.1	0.2	9.7	التأمين
FINANCIAL SERVICES N.E C.	104.3	101.6	102.2	2.7	2.1	الخدمات المالية الأخرى
OTHER SERVICES N.E.C.	118.4	119.4	119.1	-0.8	-0.6	خدمات أخرى

Table : 6 - ( 1 )

جدول : ٦ - (١)

Series Of Cost Of Living Indices Yearly And Quaerterly

سلسلة الأرقام القياسية لتكلفة المعيشة الربعية والسنوية

For Divisions

2007=100

السلع والخدمات	المطاعم والفنادق	التعليم	الترفيه والثقافة	الاتصالات	النقل	الصحة	الأثاث المنزلي	السكن وتوابعه	الملابس والأحذية	التبغ	الأغذية والمشروبات	الرقم القياسي العام	السنوات
Goods And Service	Resturant And Hotel	Educa-tion	Culture	Commu-nication	Trans- port	Health	House Furnish- ing	Housing	Clothing And Footwear	Tobacco	FOOD' AND -BEVER AGES	General Index	Years
80.2	92.8	98.6	106.1	132.7	98.4	98.4	102.2	89.8	109.0	90.9	80.5	92.0	2001
81.3	93.8	99.2	105.3	128.3	99.6	98.5	101.0	89.8	108.2	97.0	80.6	92.1	2002
83.1	94.3	99.5	103.2	122.9	99.4	98.7	100.0	89.8	107.7	98.0	82.9	92.6	2003
84.1	93.9	100.8	99.8	120.2	99.2	98.9	97.6	90.0	105.6	98.4	85.4	92.9	2004
85.8	94.2	102.1	98.8	104.2	100.1	98.7	98.7	89.7	103.8	97.5	88.2	93.4	2005
91.9	96.5	103.1	97.9	100.6	97.0	100.0	98.4	90.7	103.6	97.7	93.8	95.2	2006
100.0	100.0	100.0	100.0	100.0	100.0	100.0	100.0	100.0	100.0	100.0	100.0	100.0	2007
101.6	103.2	110.3	97.7	98.1	97.0	103.2	103.2	108.5	101.0	105.1	113.7	106.1	2008
104.9	110.0	111.8	99.2	98.2	98.2	103.2	105.6	120.1	101.6	107.3	116.4	110.5	2009
110.1	113.8	113.2	97.2	97.7	99.7	103.3	107.0	129.2	101.1	119.2	120.8	114.7	2010
113.9	117.0	108.7	104.7	92.0	103.2	103.4	115.5	143.9	99.7	126.7	127.1	119.0	2011
117.8	121.5	110.2	104.4	92.2	108.3	105.6	117.5	148.7	103.3	141.3	132.7	122.4	2012
117.6	126.8	112.6	106.3	93.8	111.0	109.0	122.6	153.8	104.8	153.1	140.5	126.7	2013
120.1	129.6	115.9	114.0	93.7	110.4	112.6	128.2	159.1	105.5	162.3	145.1	130.1	2014
121.3	128.1	117.9	119.5	94.5	111.8	115.6	131.7	164.6	109.5	165.5	147.5	132.9	2015
124.3	125.8	123.2	119.2	95.8	122.9	122.8	134.3	176.6	113.6	194.2	146.6	137.6	2016
122.4	125.9	122.6	119.6	95.0	124.2	120.9	133.3	175.2	112.4	177.4	147.8	137.1	الربع الأول ٢٠١٦
124.2	126.1	122.6	119.0	95.5	123.5	123.5	134.7	176.6	114.4	199.8	146.7	137.7	الربع الثاني ٢٠١٦
125.8	125.5	122.6	119.5	95.8	122.4	123.7	135.0	177.4	114.1	199.8	146.9	138.0	الربع الثالث ٢٠١٦
124.8	125.6	124.9	118.5	96.7	121.6	123.3	134.4	177.2	113.6	199.8	145.0	137.4	الربع الرابع ٢٠١٦
125.4	124.5	124.9	117.2	97.9	120.8	123.5	133.7	177.1	112.9	199.8	142.7	136.7	الربع الأول ٢٠١٧
125.9	123.7	124.8	117.1	97.4	121.2	123.4	133.7	177.2	112.2	249.4	143.3	137.0	الربع الثاني ٢٠١٧

Table : 7 - ( 1 )

جدول : V - ( 1 )

Series Of Monthly And Yearly Cost Of Living Indices

سلسلة الأرقام القياسية لتكلفة المعيشة الشهرية والسنوية

2007=100

السنة	يناير	فبراير	مارس	إبريل	مايو	يونيه	يوليو	أغسطس	سبتمبر	أكتوبر	نوفمبر	ديسمبر	المتوسط السنوي
Year	Jan	Feb	Mar	Apr	May	Jun	Jul	Aug	Sep	Oct	Nov	Dec	Ann Ave

General Index

الرقم القياسي العام

2011	117.3	117.7	118.0	118.3	118.5	118.8	119.1	119.3	119.8	120.1	120.3	120.4	119.0
2012	120.4	120.6	121.0	121.2	121.5	122.1	122.4	122.8	123.4	124.1	124.4	124.7	122.4
2013	125.1	125.3	125.7	126.0	126.1	126.4	126.9	127.1	127.3	127.8	128.2	128.4	126.7
2014	128.7	128.8	129.0	129.4	129.5	129.8	130.2	130.7	130.9	131.1	131.4	131.5	130.1
2015	131.5	131.5	131.6	132.0	132.2	132.6	133.0	133.5	133.9	134.3	134.4	134.5	132.9
2016	137.1	137.0	137.3	137.6	137.6	138.0	138.1	137.9	137.9	137.8	137.5	136.8	137.6
2017	136.5	136.9	136.7	136.8	136.6	137.5	137.7						137.0

FOOD AND BEVERAGES

الأغذية والمشروبات

2011	124.5	124.6	124.5	125.6	125.2	125.8	127.1	128.4	129.2	129.5	130.3	130.3	127.1
2012	129.7	130.4	131.1	131.1	131.1	131.7	132.0	133.0	134.3	135.7	136.2	136.6	132.7
2013	136.9	137.4	138.0	139.2	139.5	139.7	141.1	141.5	142.2	142.8	143.6	143.8	140.5
2014	143.7	143.7	143.3	143.9	143.9	143.6	143.9	145.0	146.3	147.8	148.1	147.5	145.1
2015	146.7	146.2	145.7	145.7	145.9	146.7	147.1	148.1	149.1	149.5	149.3	149.6	147.5
2016	148.6	148.1	146.6	146.9	146.4	146.9	146.9	146.6	147.1	146.3	145.4	143.2	146.6
2017	142.3	143.0	142.7	143.1	143.1	143.7	144.0						143.1

TOBACCO

التبغ

2011	119.0	119.0	119.0	119.0	119.0	119.0	134.1	134.1	134.5	134.5	134.5	134.5	126.7
2012	134.5	134.5	134.5	134.5	134.5	134.7	144.3	145.6	145.6	150.3	150.3	151.7	141.3
2013	151.7	151.7	151.7	151.7	151.7	151.7	151.7	151.7	151.7	151.7	159.3	160.5	153.1
2014	160.8	161.4	161.4	161.4	161.4	161.9	162.8	162.8	162.8	163.4	163.4	163.6	162.3
2015	164.3	164.4	165.6	165.7	165.8	165.8	165.8	165.8	165.8	165.8	165.8	165.8	165.5
2016	166.6	167.1	198.4	199.8	199.8	199.8	199.8	199.8	199.8	199.8	199.8	199.8	194.2
2017	199.8	199.8	199.8	199.8	199.8	348.5	398.2						249.4

CLOTHING AND FOOTWEAR

الملابس والأحذية

2011	99.5	99.5	99.5	99.6	99.8	99.8	99.9	99.6	99.6	99.8	99.9	100.2	99.7
2012	100.8	100.9	101.0	101.3	102.4	103.1	104.0	104.6	104.5	105.5	105.7	105.4	103.3
2013	105.6	105.1	104.7	104.6	104.4	104.4	104.9	105.0	103.8	104.4	104.9	105.2	104.8
2014	105.1	104.7	105.3	105.1	105.0	104.6	106.2	105.8	105.0	105.4	106.7	107.2	105.5
2015	107.0	107.0	107.8	108.7	108.4	108.7	109.8	110.1	110.4	110.9	112.1	112.6	109.5
2016	112.0	112.1	113.2	114.0	113.8	115.5	114.4	113.5	114.3	114.2	113.5	113.2	113.6
2017	113.5	112.7	112.5	113.1	112.1	111.5	112.3						112.5



Table : 7 - ( 2 )

جدول : V - ( ٢ )

Series Of Monthly And Yearly Cost Of Living Indices

سلسلة الأرقام القياسية لتكلفة المعيشة الشهرية والسوية

2007=100

السنة	يناير	فبراير	مارس	إبريل	مايو	يونيه	يوليو	أغسطس	سبتمبر	أكتوبر	نوفمبر	ديسمبر	المتوسط السنوي
Year	Jan	Feb	Mar	Apr	May	Jun	Jul	Aug	Sep	Oct	Nov	Dec	Ann Ave

**HOUSING, WATER, ELECTRICITY, GAS AND OTHER FUELS**

**السكن والمياه والكهرباء والغاز وأنواع الوقود الأخرى**

2011	139.5	140.3	141.4	142.2	143.0	144.4	145.3	145.5	145.8	146.1	146.6	146.8	143.9
2012	147.3	147.6	147.7	147.9	148.0	148.4	148.6	148.8	149.5	149.7	150.0	150.5	148.7
2013	151.4	151.4	152.3	152.3	153.4	153.8	154.9	154.9	155.0	155.0	155.3	156.3	153.8
2014	157.0	157.4	158.6	159.0	159.1	160.1	159.3	159.7	160.2	159.4	159.5	160.2	159.1
2015	161.3	161.8	162.1	164.0	164.1	164.9	165.1	165.9	166.3	166.4	166.5	166.6	164.6
2016	174.7	175.0	175.8	176.3	176.7	176.8	177.4	177.5	177.4	177.2	177.2	177.2	176.6
2017	176.8	177.5	177.0	177.1	177.0	177.5	177.1						177.1

**FURNISHINGS, HOUSEHOLD EQUIPMENT AND MAINTENANCE**

**تأثيث وتجهيزات المنزل وصيانتها**

2011	114.4	114.4	114.6	114.6	114.8	115.2	115.5	115.7	116.3	116.6	116.8	117.0	115.5
2012	118.1	118.1	118.0	117.3	117.6	118.2	116.1	116.2	116.6	117.6	117.7	118.8	117.5
2013	118.9	119.8	120.5	121.5	121.5	121.5	122.5	123.0	124.4	125.5	126.0	126.4	122.6
2014	126.9	127.2	126.8	126.9	127.2	127.5	127.7	128.4	129.1	129.6	130.4	130.5	128.2
2015	130.7	130.8	130.6	130.9	131.0	131.6	132.4	132.1	132.0	132.4	133.0	132.8	131.7
2016	133.0	132.7	134.2	134.4	134.5	135.1	135.1	134.8	135.0	135.0	134.3	133.8	134.3
2017	133.6	133.9	133.7	133.7	133.6	133.9	133.8						133.7

**HEALTH**

**الصحة**

2011	101.1	101.1	101.1	104.1	104.1	104.1	104.1	104.1	104.1	104.0	104.0	104.4	103.4
2012	106.6	106.3	106.3	104.4	104.3	104.5	105.4	105.4	105.4	106.1	106.0	106.9	105.6
2013	107.3	107.9	108.0	108.7	109.2	109.1	109.3	109.5	109.6	109.9	110.0	110.0	109.0
2014	111.1	111.2	111.2	112.0	112.1	112.0	113.1	113.1	113.2	113.8	113.9	114.0	112.6
2015	114.5	114.5	114.6	115.5	115.3	115.1	115.8	116.0	116.1	116.4	116.8	117.1	115.6
2016	120.8	120.8	121.0	123.4	123.6	123.6	123.8	123.7	123.6	123.4	123.2	123.2	122.8
2017	123.5	123.5	123.4	123.4	123.5	123.3	123.6						123.5

**TRANSPORT**

**النقل**

2011	101.5	102.8	102.8	103.2	103.2	103.5	103.5	103.6	103.5	103.3	103.4	103.5	103.2
2012	103.4	103.4	104.9	106.3	108.8	109.3	109.5	110.1	110.8	110.9	111.0	111.3	108.3
2013	111.9	112.4	112.8	112.2	111.5	111.2	110.3	110.6	110.3	109.5	109.5	109.6	111.0
2014	109.8	109.4	109.4	109.7	110.5	111.0	111.0	110.9	110.5	110.9	110.7	111.2	110.4
2015	110.4	110.2	110.4	110.1	111.1	111.6	112.2	112.8	113.3	113.4	113.2	112.7	111.8
2016	124.3	124.2	124.1	123.9	123.7	123.0	122.8	122.4	122.1	121.7	121.9	121.1	122.9
2017	120.4	120.9	121.0	121.2	121.2	121.2	120.7						120.9

Table : 7 - ( 3 )

جدول : ٧ - ( ٣ )

Series Of Monthly And Yearly Cost Of Living Indices

سلسلة الأرقام القياسية لتكلفة المعيشة الشهرية والسوية

2007=100

السنة	يناير	فبراير	مارس	إبريل	مايو	يونيه	يوليو	أغسطس	سبتمبر	أكتوبر	نوفمبر	ديسمبر	المتوسط السنوي
Year	Jan	Feb	Mar	Apr	May	Jun	Jul	Aug	Sep	Oct	Nov	Dec	Ann Ave

COMMUNICATION

الإتصالات

2011	92.0	92.0	91.9	91.9	91.9	91.9	91.9	91.9	92.2	92.4	92.4	92.1	92.0
2012	92.1	92.3	92.0	91.8	91.9	91.9	92.1	92.1	92.1	92.3	92.3	93.1	92.2
2013	93.3	93.4	93.4	93.6	94.1	93.6	93.5	93.6	93.8	94.0	94.8	94.0	93.8
2014	93.8	94.0	93.1	93.7	93.3	93.6	94.2	93.8	93.6	93.7	93.8	93.5	93.7
2015	93.5	94.0	94.3	94.2	94.5	94.6	94.7	94.7	94.8	95.0	94.4	95.0	94.5
2016	95.2	94.9	94.9	95.3	95.3	96.0	95.7	95.8	96.0	96.6	96.4	97.2	95.8
2017	97.9	97.8	97.9	97.7	97.3	97.2	97.1						97.6

RECREATION AND CULTURE

الترويح والثقافة

2011	104.5	104.4	104.4	104.5	104.8	105.5	105.8	104.9	104.7	104.6	104.2	103.9	104.7
2012	103.8	103.3	103.7	103.6	103.2	103.6	105.1	105.4	105.5	105.3	105.5	105.3	104.4
2013	105.3	105.0	105.0	105.1	104.6	105.0	106.3	106.4	106.4	108.9	109.0	108.8	106.3
2014	108.9	109.1	109.3	110.3	111.1	111.1	117.4	118.0	117.7	117.8	118.4	118.6	114.0
2015	119.4	119.0	119.4	118.9	118.8	118.8	119.4	119.5	119.4	120.2	120.7	120.6	119.5
2016	119.7	119.7	119.4	119.0	119.0	119.0	119.5	119.8	119.3	119.1	118.6	117.9	119.2
2017	117.1	117.3	117.3	117.3	117.2	116.7	116.3						117.0

EDUCATION

التعليم

2011	108.4	108.4	108.4	108.4	108.4	108.4	108.3	108.3	108.3	109.7	109.7	109.7	108.7
2012	109.7	109.7	109.7	109.7	109.7	109.7	109.7	109.7	109.7	111.6	111.6	111.6	110.2
2013	111.6	111.6	111.6	111.6	111.6	111.6	111.6	111.6	111.6	115.7	115.7	115.7	112.6
2014	115.7	115.7	115.7	115.7	115.7	115.7	115.7	115.7	115.7	116.3	116.3	116.3	115.9
2015	116.3	116.3	116.3	116.3	116.3	116.3	116.3	116.3	116.3	122.6	122.6	122.6	117.9
2016	122.6	122.6	122.6	122.6	122.6	122.6	122.6	122.6	122.6	124.9	124.9	124.9	123.2
2017	124.9	124.9	124.9	124.8	124.8	124.8	124.8						124.8

RESTAURANTS AND HOTELS

المطاعم والفنادق

2011	116.3	116.3	116.3	116.5	116.5	116.5	117.2	117.3	116.7	118.5	118.3	117.8	117.0
2012	116.8	117.0	117.0	119.3	120.3	121.6	123.8	123.8	123.5	124.6	125.8	124.9	121.5
2013	125.1	125.4	125.3	125.9	126.0	127.0	127.4	127.8	126.9	128.6	127.9	128.2	126.8
2014	128.5	128.9	129.7	129.3	129.9	130.5	129.2	130.7	130.1	129.6	129.2	129.7	129.6
2015	129.4	129.4	130.0	128.7	128.4	128.4	127.7	127.2	126.9	127.2	127.1	126.5	128.1
2016	126.1	125.9	125.6	125.5	125.6	127.2	125.6	125.9	125.0	125.5	125.6	125.7	125.8
2017	124.7	124.4	124.3	123.8	123.1	124.2	124.0						124.1



Table : 7 - ( 4 )

جدول : ٧ - ( ٤ )

Series Of Monthly And Yearly Cost Of Living Indices

سلسلة الأرقام القياسية لتكلفة المعيشة الشهرية والسنوية

2007=100

السنة	يناير	فبراير	مارس	إبريل	مايو	يونيه	يوليو	أغسطس	سبتمبر	أكتوبر	نوفمبر	ديسمبر	المتوسط السنوي
Year	Jan	Feb	Mar	Apr	May	Jun	Jul	Aug	Sep	Oct	Nov	Dec	Ann Ave

**MISCELLANEOUS GOODS AND SERVICES**

**السلع والخدمات المتنوعة**

2011	109.3	109.3	109.8	110.0	112.0	112.0	116.4	116.0	118.2	118.2	117.3	117.9	113.9
2012	117.0	117.4	117.8	117.8	115.8	117.2	117.4	117.5	118.9	118.9	119.0	119.1	117.8
2013	118.8	118.3	118.3	117.8	115.9	118.1	117.2	117.2	117.6	117.6	117.5	117.3	117.6
2014	117.6	117.8	119.3	120.0	119.7	120.4	121.0	122.2	121.2	121.0	120.7	120.7	120.1
2015	120.9	120.4	120.0	120.4	120.6	121.1	120.9	121.3	122.1	121.8	122.9	122.6	121.3
2016	121.9	122.3	123.0	124.0	124.5	124.1	126.1	126.3	125.0	125.0	125.1	124.4	124.3
2017	124.7	125.9	125.6	125.8	126.1	125.7	126.3						125.7

