

Kingdom Of Saudi Arabia
Ministry Of Economy and Planning
Central Department Of Statistics & Information
Price Index Statistics

المملكة العربية السعودية
وزارة الاقتصاد والتخطيط
مصلحة الإحصاءات العامة والمعلومات
إحصاءات الأسعار والأرقام القياسية

نشرة الأرقام القياسية لأسعار الجملة ٢٠٠٥ م

Bulletin Of Wholesale Price Index 2005

مقدمة

(57)

1985

1988

(160)

11481 3735 .
<http://www.cdsi.gov.sa>
E-mail : Info @ cdsi.gov.sa

منهجية الرقم القياسي لأسعار الجملة

:

-1 التعريف :

"

"

" "

:-

$$\begin{array}{r}
 \times \\
 \quad \quad \quad \underline{\quad \quad \quad 1=} \\
 \quad \quad \quad 0 \\
 1 - \times \frac{\quad \quad \quad 0}{\quad \quad \quad 0} =
 \end{array}$$

$$\begin{array}{r}
 \quad \quad \quad 1 - \\
 \quad \quad \quad \times \frac{\quad \quad \quad 1 -}{\quad \quad \quad 0} \\
 \quad \quad \quad 0 \quad \quad \quad 1 = \\
 \quad \quad \quad 0
 \end{array}$$

:

" "	=
" "	=
"1 - "	= 1 -
"0"	= 0

"0"	=	0
" 1"	=	
" 1"	=	
"1- "	=	1-

-2 الإطار العام :

-3 أسلوب العينة :

(:

160

(:

4- توزيع الأوزان :

5- جمع الأسعار :

6- سنة الأساس :

	1985	
1988	(160)	(57)

7- إصدار النشرة :

المحتويات

1	مقدمة
2	منهجية الرقم القياسي لأسعار الجملة
5	أهم ملامح تحركات الأرقام القياسية الجملة
الرسومات البيانية :	
7	
الجداول :	
8	-1
9	-2
11	-3
17	-4
18	-5

CONTENTS

Particulars	Page No.
Préface	26
Technical Notes	25
Tables :	
5) Relative Importance For Wholesale Price Index	18
4) Annual Wholesale Price Index	17
3) Wholesale Price Index (By Section, Division, Item)	11
2) Wholesale Price Index (By Section Division)	9
1) Wholesale Price Index (By section)	8
BAR CHART :	
1) Percent change in the Wholesale Price Index (By Section)	7

PREFACE

Wholesale Price Index (WPI). This index should enhance the value of the WPI to our The Central Department of Statistics and Information is pleased to present the expended user.

As before, the Center Department of Statistics will publish the WPI on a quarterly basis, shortly after the end of each quarter .The WPI covers the price movement of commodities in primary markets in the Kingdom of Saudi Arabia.

The CDSI has made a number of significant changes, which will make the index a better indicator of price changes than before. Some of these changes include:

- Reweighting the existing weights with more recent foreign trade and domestic production data,
- Expanding the item sample from 57 item s to more than160 items and,
- Increasing the number of reporters in the sample

The department would like to express its appreciation to all of the wholesalers who are cooperating with us in providing accurate and timely wholesale prices. It is only through their assistance and cooperation that this publication is possible.

We Sincerely hope the data in this publication is of value to the user. To this end, we welcome any comments or suggestion user may want to make.

Central Department of statistics and information
Price statistics Division
P.O. 3735 Riyadh 11481

<http://www.planning.gov.sa>
E-mail : [Info @ cds.gov.sa](mailto:Info@cds.gov.sa)

This section provides the laspeyres formula that the CDS use to calculate Wholesale price index. It also describes some of the characteristics of the index including the universe sampling procedures, weights, etc.

The wholesale price index is a measure of average price changes for goods and services sold in the primary markets of Saudi Arabia. This index measures on “pure” price change, i. e., and the change resulting from the rise and fall of prices only. Hence, changes in prices resulting from quality differences, quantity discounts, and other factors are excluded. The index measures wholesale price changes throughout the Kingdom of Saudi Arabia.

To calculate the index, the Central Department of Static’s (CDS) use a fixed weighted, laspeyres type index. The formula is shown below :

$$I_t = \frac{\sum_{i=1}^n W_{oi} = \frac{P_{ti}}{P_{oi}}}{\sum_{i=1}^n W_{oi} = \frac{P_{t-1i}}{P_{oi}}} \times I_{t-1}$$

Where

- I_t = Index at time period, t
- P_t = Prices at time period, t
- P_{t-1} = Prices at time period, t - 1
- P_o = Prices at base period, o
- W_o = Weight at base period, o
- t = Time period beginning from o,...,N
- i = Items from 1,...,n.
- I_{t-1} = Index at time period, t -1

The universe of the WPI covers all major commercial transactions carried out in the primary markets in the Kingdome of Saudi Arabia .The universe includes transactions of domestic and imported goods crude and processed materials, and agricultural and manufactured goods. Excluded from the universe are certain transactions, such as custom-built articles, works of art, interplant and intercom any sales and goods sold at retail by producer-owned retail outlets. Government purchases, except for military goods, and sales of goods are included in the universe.

Transactions carried out by commercial entities are motivated by the desire to maximize profit. With an assumption of a perfectly competitive model, in the short run, firms cannot change the level of input and the technology. In addition, prices are determined by market condition, hence. Profit maximizing firm adjusts output to the given prices so long as additional revenue is greater than additional cost ($MR > MC$). The resulting changes from the action of firms constitute the basis of prices index measurement. In these sense, a Wholesale price index becomes an output prices index and measures the percentage change in revenue received by the Transactions carried out by commercial entities are motivated by the desire to maximize profit. With an assumption of a perfectly competitive model, in the short production unit as a result of changes in prices.

The CDSI developed an item-sampling frame using SITC codes and import data from the CDSI Foreign Trade Division. The reporter-sampling frame was drawn from lists of Wholesalers in Riyadh, Jeddah and Dammam. The CDSI requires a minimum of three firms per item in the sample.

In the revised WPI, the decided to choose not less than 160 items from among ten SITC sections. There were some minor modifications to eliminate defense- related items and their values from the total. The CDS distributed the samples among section based on the relative weight of each section and division. When the distribution fell short of two item (see table 5 for descriptions of these items and relative weights), the CDS chose a minimum of two items.

In each section, the CDS selected division based on the value of divisions in the section. The CDS Ten selected them item samples based upon the item's relative value in the division. The items selected were further disaggregated in the field after conferring with the merchants.

The weight for the wholesale price index uses the import value of each item, division and section with adjustments for local production and defense related items.

مقدمة

(57)

1985

1988

(160)

11481 3735 .
<http://www.cdsi.gov.sa>
E-mail : Info @ cdsi.gov.sa

منهجية الرقم القياسي لأسعار الجملة

:

-1 التعريف :

"

"

" "

-:

$$1 - \times \frac{\times}{0} \frac{1=}{0} =$$

$$0 \times \frac{1-}{0} \frac{1=}{0}$$

:

$$" " =$$

$$" " =$$

$$"1- " = 1-$$

$$"0" = 0$$

$$\begin{array}{rcl}
 "0" & = & 0 \\
 " \dots\dots 1" & = & \\
 " \dots\dots 1" & = & \\
 "1- " & = & 1-
 \end{array}$$

-2 الإطار العام :

-3 أسلوب العينة :

(:

160

(:

4- توزيع الأوزان :

5- جمع الأسعار :

6- سنة الأساس :

	1985	
1988	(160)	(57)

7- إصدار النشرة :

المحتويات

1	مقدمة
2	منهجية الرقم القياسي لأسعار الجملة
5	أهم ملامح تحركات الأرقام القياسية الجملة
الرسومات البيانية :	
7	
الجداول :	
8	-1
9	-2
11	-3
17	-4
18	-5

CONTENTS

Particulars	Page No.
Préface	26
Technical Notes	25
Tables :	
5) Relative Importance For Wholesale Price Index	18
4) Annual Wholesale Price Index	17
3) Wholesale Price Index (By Section, Division, Item)	11
2) Wholesale Price Index (By Section Division)	9
1) Wholesale Price Index (By section)	8
BAR CHART :	
1) Percent change in the Wholesale Price Index (By Section)	7

PREFACE

Wholesale Price Index (WPI). This index should enhance the value of the WPI to our The Central Department of Statistics and Information is pleased to present the expended user.

As before, the Center Department of Statistics will publish the WPI on a quarterly basis, shortly after the end of each quarter .The WPI covers the price movement of commodities in primary markets in the Kingdom of Saudi Arabia.

The CDSI has made a number of significant changes, which will make the index a better indicator of price changes than before. Some of these changes include:

- Reweighting the existing weights with more recent foreign trade and domestic production data,
- Expanding the item sample from 57 item s to more than160 items and,
- Increasing the number of reporters in the sample

The department would like to express its appreciation to all of the wholesalers who are cooperating with us in providing accurate and timely wholesale prices. It is only through their assistance and cooperation that this publication is possible.

We Sincerely hope the data in this publication is of value to the user. To this end, we welcome any comments or suggestion user may want to make.

Central Department of statistics and information
Price statistics Division
P.O. 3735 Riyadh 11481

<http://www.planning.gov.sa>
E-mail : [Info @ cds.gov.sa](mailto:Info@cds.gov.sa)

This section provides the laspeyres formula that the CDS use to calculate Wholesale price index. It also describes some of the characteristics of the index including the universe sampling procedures, weights, etc.

The wholesale price index is a measure of average price changes for goods and services sold in the primary markets of Saudi Arabia. This index measures on “pure” price change, i. e., and the change resulting from the rise and fall of prices only. Hence, changes in prices resulting from quality differences, quantity discounts, and other factors are excluded. The index measures wholesale price changes throughout the Kingdom of Saudi Arabia.

To calculate the index, the Central Department of Static’s (CDS) use a fixed weighted, laspeyres type index. The formula is shown below :

$$I_t = \frac{\sum_{i=1}^n W_{oi} = \frac{P_{ti}}{P_{oi}}}{\sum_{i=1}^n W_{oi} = \frac{P_{t-1i}}{P_{oi}}} \times I_{t-1}$$

Where

- I_t = Index at time period, t
- P_t = Prices at time period, t
- P_{t-1} = Prices at time period, t - 1
- P_o = Prices at base period, o
- W_o = Weight at base period, o
- t = Time period beginning from o,...,N
- i = Items from 1,...,n.
- I_{t-1} = Index at time period, t -1

The universe of the WPI covers all major commercial transactions carried out in the primary markets in the Kingdome of Saudi Arabia .The universe includes transactions of domestic and imported goods crude and processed materials, and agricultural and manufactured goods. Excluded from the universe are certain transactions, such as custom-built articles, works of art, interplant and intercom any sales and goods sold at retail by producer-owned retail outlets. Government purchases, except for military goods, and sales of goods are included in the universe.

Transactions carried out by commercial entities are motivated by the desire to maximize profit. With an assumption of a perfectly competitive model, in the short run, firms cannot change the level of input and the technology. In addition, prices are determined by market condition, hence. Profit maximizing firm adjusts output to the given prices so long as additional revenue is greater than additional cost ($MR > MC$). The resulting changes from the action of firms constitute the basis of prices index measurement. In these sense, a Wholesale price index becomes an output prices index and measures the percentage change in revenue received by the Transactions carried out by commercial entities are motivated by the desire to maximize profit. With an assumption of a perfectly competitive model, in the short production unit as a result of changes in prices.

The CDSI developed an item-sampling frame using SITC codes and import data from the CDSI Foreign Trade Division. The reporter-sampling frame was drawn from lists of Wholesalers in Riyadh, Jeddah and Dammam. The CDSI requires a minimum of three firms per item in the sample.

In the revised WPI, the decided to choose not less than 160 items from among ten SITC sections. There were some minor modifications to eliminate defense- related items and their values from the total. The CDS distributed the samples among section based on the relative weight of each section and division. When the distribution fell short of two item (see table 5 for descriptions of these items and relative weights), the CDS chose a minimum of two items.

In each section, the CDS selected division based on the value of divisions in the section. The CDS Ten selected them item samples based upon the item's relative value in the division. The items selected were further disaggregated in the field after conferring with the merchants.

The weight for the wholesale price index uses the import value of each item, division and section with adjustments for local production and defense related items.

Table 1 :

(By Section)

1988 = 100

(حسب الأقسام)

سنة الأساس 1988 = 100

Description	2005	2004	2004	نسبة التغير في الربع الأول 2005 مقارنة بـ : Percent change in 1st Qtr 2005 to :		البيان
	الربع الأول	الربع الرابع	الربع الأول	الربع الرابع 2004	الربع الأول 2004	
	2005	2004	2004	الربع الرابع 2004	الربع الأول 2004	
	1st Qtr	4th Qtr	1st Qtr	4th Qtr 2004	1st Qtr 2004	
GENERAL INDEX	123.1	122.6	119.4	0.4	3.1	الرقم القياسي العام
FOOD AND LIVE ANIMALS	125.8	124.8	122.2	0.8	2.9	المواد الغذائية والحيوانات الحية
BEVERAGES AND TOBACCO	129.8	129.8	129.8	0.0	0.0	المشروبات والدخان
CRUDE MATERIALS	189.3	187.4	174.6	1.0	8.4	المواد الأولية عدا المحروقات
MINERALS AND FUELS	212.7	212.7	212.7	0.0	0.0	المحروقات المعدنية والمواد ذات الصلة
OILS AND FATS	114.1	111.7	111.3	2.2	2.5	الزيوت والدهون الحيوانية والنباتية
CHEMICALS	133.9	135.5	120.1	-1.2	11.5	المواد الكيماوية والمواد المتصلة بها
MANUFACTURED GOODS	117.0	116.1	112.6	0.8	3.9	السلع المصنفة حسب المادة
MACHINERY AND	109.3	109.1	108.8	0.3	0.5	الآلات و معدات النقل
MISC. MANUFACTURED	96.7	96.4	94.3	0.3	2.5	اصناف مصنفة متنوعة
OTHER COMMODITIES	100.1	98.6	93.2	1.5	7.4	سلع اخرى

Table 2 :

(By Section and Division)

1988 = 100

(حسب الأقسام و الفصول)

سنة الأساس 1988 = 100

Description	2005	2004	2004	نسبة التغير في الربع الأول 2005 مقارنة بـ : Percent change in 1st Qtr 2005 to :		البيان
	الربع الأول	الربع الرابع	الربع الأول	الربع الرابع 2004	الربع الأول 2004	
	2005	2004	2004	الربع الرابع 2004	الربع الأول 2004	
	1st Qtr	4th Qtr	1st Qtr	4th Qtr 2004	1st Qtr 2004	
GENERAL INDEX	123.1	122.6	119.4	0.4	3.1	الرقم القياسي العام
FOOD AND LIVE ANIMALS	125.8	124.8	122.2	0.8	2.9	المواد الغذائية والحيوانات الحية
LIVE ANIMALS	142.5	141.0	138.3	1.1	3.0	حيوانات حية
MEAT AND MEAT PREPAR	121.7	120.6	120.2	0.9	1.3	لحوم ومحضرات لحوم
DAIRY PRODUCTS AND	106.5	105.8	105.9	0.7	0.6	منتجات البان
FISH AND CRUSTACEANS	149.6	137.8	112.4	8.6	33.1	اسماك وقشريات
CEREALS AND CEREAL	93.4	93.2	93.1	0.3	0.3	حبوب ومحضرات الحبوب
VEGETABLES AND FRUITS	141.8	141.5	137.2	0.2	3.3	الخضروات والفواكة
SUGAR AND SUGAR	107.7	103.0	101.9	4.6	5.7	سكر ومحضرات سكرية
COFFEE AND TEA	107.4	106.7	105.3	0.7	2.0	قهوة وشاي
ANIMAL FEED	107.5	108.1	105.2	-0.6	2.2	اعلاف وجريش
FOOD PREPARATIONS	101.1	101.4	101.1	-0.3	-0.1	محضرات غذائية
BEVERAGES AND TOBACCO	129.8	129.8	129.8	0.0	0.0	المشروبات والدخان
BEVERAGES	107.1	107.1	107.1	0.0	0.0	مشروبات
TOBACCO	157.7	157.7	157.7	0.0	0.0	تبغ
CRUDE MATERIALS	189.3	187.4	174.6	1.0	8.4	المواد الاولية عدا المحروقات
WOOD	189.3	187.4	174.6	1.0	8.4	أخشاب
MINERALS AND FUELS	212.7	212.7	212.7	0.0	0.0	المحروقات المعدنية والمواد ذات الصلة
PETROLEUM	245.0	245.0	245.0	0.0	0.0	المنتجات البترولية والمواد ذات الصلة
NATURAL GAS	99.7	99.7	99.7	0.0	0.0	غاز طبيعي
ELECTRIC CURRENT	200.0	200.0	200.0	0.0	0.0	الكهرباء
OILS AND FATS	114.1	111.7	111.3	2.2	2.5	الزيوت والدهون الحيوانية والنباتية
VEGETABLE OILS AND FATS	114.1	111.7	111.3	2.2	2.5	زيوت ودهون نباتية
CHEMICALS	133.9	135.5	120.1	-1.2	11.5	المواد الكيماوية والمواد المتصلة بها
ORGANIC CHEMICALS	128.0	122.2	85.1	4.7	50.4	مواد كيماوية
INORGANIC CHEMICALS	110.4	132.9	127.1	-16.9	-13.1	غازات صناعية
DYEING, TANNING	108.5	107.4	105.3	1.1	3.0	طلاء منازل
PHARMACEUTICAL	113.7	112.6	110.6	0.9	2.8	ادوية
PERFUME AND SOAP	107.7	107.8	107.9	0.0	-0.2	عطور وصابون
FERTILIZERS	129.8	131.9	109.7	-1.6	18.3	اسمدة
POLYETHYLENE	114.2	93.6	89.8	22.1	27.2	بولين اثيلين وكلوركس

Table 2 :

(By Section and Division)

1988 = 100

(حسب الأقسام و الفصول)

سنة الأساس 100 = 1988

Description	2005	2004	2004	نسبة التغير في الربع الأول 2005 مقارنة بـ : Percent change in 1st Qtr 2005 to :		البيان
	الربع الأول	الربع الرابع	الربع الأول	الربع الرابع 2004	الربع الأول 2004	
	1st Qtr	4th Qtr	1st Qtr	4th Qtr 2004	1st Qtr 2004	
PLASTIC CONTAINERS	112.8	113.9	88.9	-0.9	26.9	أوعية بلاستيكية
CHEMICAL MATERIALS	105.8	105.8	104.9	0.0	0.9	مبيدات حشرية
MANUFACTURED GOODS	117.0	116.1	112.6	0.8	3.9	السلع المصنفة حسب المادة
RUBBER MATERIALS	95.0	90.9	87.3	4.5	8.8	منتجات مطاطية
WOOD PRODUCTS	120.7	117.7	118.1	2.6	2.2	منتجات اخشاب
PAPER PRODUCTS	95.0	95.4	95.4	-0.4	-0.4	منتجات ورقية
TEXTILE FABRICS AND YARN	96.5	96.6	96.1	-0.2	0.4	منسوجات
NON-METALLIC MINERALS	126.5	126.0	125.4	0.4	0.9	منتجات معدنية لافلزية
IRON AND STEEL	128.1	126.8	118.2	1.1	8.4	حديد وصلب
NON-FERROUS METALS	112.1	112.1	106.8	0.0	4.9	الواح وصفائح معدنية
METAL	96.5	94.2	85.0	2.4	13.4	منتجات معدنية اخرى
MACHINERY AND	109.3	109.1	108.8	0.3	0.5	الالات و معدات النقل
GENERATORS	90.5	90.4	90.3	0.1	0.3	الات ومعدات توليد الطاقة
SPECIALIZED MACHINERY	102.2	101.7	102.2	0.4	0.0	الات خاصة
INDUSTRIAL MACHINES	102.3	101.2	100.3	1.1	2.1	الات ومعدات صناعية
OFFICE MACHINES	51.1	52.9	54.9	-3.5	-6.9	ادوات مكتبية
TELECOMMUNICATIONS	70.4	70.9	71.6	-0.6	-1.7	معدات واجهزة لاسلكية مرئية وسمعية
ELECTRICAL MACHINERY	113.7	112.5	111.2	1.0	2.2	اجزاء وادوات الات كهربائية
ROAD VEHICLES	127.4	127.8	127.9	-0.3	-0.4	سيارات وقطع غيارها
MISC. MANUFACTURED	96.7	96.4	94.3	0.3	2.5	اصناف مصنفة متنوعة
SANITARY PLUMBING AND	98.1	97.5	100.3	0.6	-2.2	احواض ومصابيح انارة
FURNITURE	72.6	74.1	72.7	-2.1	-0.2	اثاث
APPAREL	107.7	108.0	102.4	-0.2	5.2	ملبوسات ومستلزماتها
FOOTWEAR	88.3	89.5	89.3	-1.4	-1.1	احذية
SCIENTIFIC INSTRUMENTS	125.8	124.9	117.5	0.7	7.0	اجهزة طبية
PHOTOGRAPHIC	101.8	101.9	102.2	-0.1	-0.4	ساعات واجهزة تصوير
MISC. MANUFACTURED	95.6	93.4	92.8	2.3	3.1	سلع مصنعة اخرى
OTHER COMMODITIES	100.1	98.6	93.2	1.5	7.4	سلع اخرى
ZOO ANIMALS	106.1	106.1	106.1	0.0	0.0	حيوانات حية
GOLD, BULK	100.1	98.6	93.0	1.6	7.6	ذهب بشكل كتل

Table 3 :

(By Section and Division and Item)

(حسب الأقسام و الفصول و البنود)

1988 = 100

سنة الأساس 1988 = 100

Description	2005	2004	2004	نسبة التغير في الربع الأول 2005 مقارنة بـ : Percent change in 1st Qtr 2005 to :		البيان
	الربع الأول 2005 1st Qtr	الربع الرابع 2004 4th Qtr	الربع الأول 2004 1st Qtr	الربع الرابع 2004 4th Qtr 2004	الربع الأول 2004 1st Qtr 2004	
GENERAL INDEX	123.1	122.6	119.4	0.4	3.1	الرقم القياسي العام
FOOD AND LIVE ANIMALS	125.8	124.8	122.2	0.8	2.9	المواد الغذائية والحيوانات الحية
LIVE ANIMALS	142.5	141.0	138.3	1.1	3.0	حيوانات حية
BOVINE ANIMALS	124.6	125.7	123.6	-0.9	0.8	بقرة حية
LIVE SHEEP	175.5	168.2	163.7	4.3	7.2	ضأن حى
LIVE GOATS	144.2	144.2	140.1	0.0	2.9	ماعز حى
LIVE POULTRY	97.5	97.5	97.5	-0.1	-0.1	دواجن حية
MEAT AND MEAT PREPAR	121.7	120.6	120.2	0.9	1.3	لحوم ومحضرات لحوم
FRSH/FROZ BOVINE MEAT	131.5	131.5	131.0	0.0	0.3	لحوم البقر
FRSH/FROZ SHEEP MEAT	123.9	124.1	126.3	-0.1	-1.9	لحم غنم
FRESH POULTRY	113.1	110.7	108.9	2.2	3.9	لحوم الدواجن
DAIRY PRODUCTS AND	106.5	105.8	105.9	0.7	0.6	منتجات البان
FRESH MILK	67.3	67.1	68.5	0.3	-1.7	لبن طازج
POWDER MILK	132.1	128.6	121.7	2.8	8.6	حليب بودرة
CONCENTRATED MILK AND	101.5	100.5	106.3	1.0	-4.5	لبن او حليب محضر من الحليب المسحوق
BUTTER	118.9	118.9	114.3	0.0	4.0	زبد
CHEESE AND CURD	135.5	136.5	136.5	-0.7	-0.8	الاجبان وانواعها ولبن الزبادى
EGGS	110.9	109.7	111.3	1.1	-0.4	بيض
FISH AND CRUSTACEANS	149.6	137.8	112.4	8.6	33.1	اسماك وقشريات
FRESH FISH	174.2	156.7	117.2	11.2	48.6	أسماك طازجة
SHRIMP	105.1	103.2	102.5	1.9	2.5	روبيان
CEREALS AND CEREAL	93.4	93.2	93.1	0.3	0.3	حبوب ومحضرات الحبوب
WHEAT	97.8	97.8	97.8	0.0	0.0	قمح
RICE	81.4	79.0	78.0	3.1	4.4	ارز
BARLEY	82.3	82.3	82.3	0.0	0.0	شعير
FLOUR	91.7	91.7	91.7	0.0	0.0	دقيق
PASTRY AND BISCUITS	104.0	102.9	104.1	1.1	-0.2	فطائر وبيسكويت
VEGETABLES AND FRUITS	141.8	141.5	137.2	0.2	3.3	الخضروات والفواكة
POTATOES	101.3	101.3	99.9	0.0	1.4	بطاطس
Tomato	92.3	84.7	68.3	9.0	35.2	طماطم مستورد
OTHER VEGETABLES	92.2	96.4	84.7	-4.3	8.9	باميا
ONIONS	112.5	114.1	124.6	-1.4	-9.7	بصل

Table 3 :

الجدول 3 :

(By Section and Division and Item)

(حسب الأقسام و الفصول و البنود)

1988 = 100

سنة الأساس 1988 = 100

Description	2005	2004	2004	نسبة التغير في الربع الأول 2005 مقارنة بـ : Percent change in 1st Qtr 2005 to :		البيان
	الربع الأول	الربع الرابع	الربع الأول	الربع الرابع 2004	الربع الأول 2004	
	2005 1st Qtr	2004 4th Qtr	2004 1st Qtr	2004 4th Qtr	2004 1st Qtr	
CUCUMBERS	47.5	63.1	45.7	-24.7	4.0	خيار
ORANGES	112.7	115.6	92.9	-2.6	21.2	برتقال
APPLES	120.7	114.3	108.3	5.5	11.5	تفاح
GRAPES	153.0	148.2	147.6	3.3	3.7	عنب
DATES	98.7	99.0	99.0	-0.3	-0.3	تمر طازج او جاف
MELON	266.0	265.9	264.5	0.0	0.6	بطيخ
ORANGE JUICE	94.2	94.2	96.3	0.0	-2.1	عصير برتقال
OTHER FRUIT JUICE	94.1	94.1	96.2	0.0	-2.1	عصير مشكل
SUGAR AND SUGAR	107.7	103.0	101.9	4.6	5.7	سكر ومحضرات سكرية
SUGAR	107.7	103.0	101.9	4.6	5.7	سكر
COFFEE AND TEA	107.4	106.7	105.3	0.7	2.0	قهوة وشاي
COFFEE BEANS	86.0	84.2	81.3	2.1	5.8	بن
TEA	121.0	121.0	120.7	0.0	0.3	شاي
ANIMAL FEED	107.5	108.1	105.2	-0.6	2.2	اعلاف وجريش
FODDER	117.7	119.3	111.6	-1.3	5.4	اعلاف
BRAN	102.5	102.5	102.5	0.0	-0.1	جريش
FOOD PREPARATIONS	101.1	101.4	101.1	-0.3	-0.1	محضرات غذائية
MINCED MEAT	101.1	101.4	101.1	-0.3	-0.1	لحم مفروم
BEVERAGES AND TOBACCO	129.8	129.8	129.8	0.0	0.0	المشروبات والدخان
BEVERAGES	107.1	107.1	107.1	0.0	0.0	مشروبات
CARBONATED DRINKS	107.1	107.1	107.1	0.0	0.0	مياة غازية
TOBACCO	157.7	157.7	157.7	0.0	0.0	تبغ
CIGARETTES	157.7	157.7	157.7	0.0	0.0	سجاير
CRUDE MATERIALS	189.3	187.4	174.6	1.0	8.4	المواد الاولية عدا المحروقات
WOOD	189.3	187.4	174.6	1.0	8.4	أخشاب
WOOD PLANKS, PINEAL	114.7	112.8	119.9	1.7	-4.3	الواح خشب من فصيلة الصنوبرات
WOOD , SAWN (HARDWOOD)	196.0	194.2	178.7	1.0	9.7	خشب منشور صلد قاسي
MINERALS AND FUELS	212.7	212.7	212.7	0.0	0.0	المحروقات المعدنية والمواد ذات الصلة
PETROLEUM	245.0	245.0	245.0	0.0	0.0	المنتجات البترولية والمواد ذات الصلة
CRUDE PETROLEUM	349.2	349.2	349.2	0.0	0.0	بتترول خام
BENZENE	179.3	179.3	179.3	0.0	0.0	بنزين
GASOLINE	382.4	382.4	382.4	0.0	0.0	ديزل

Table 3 :

: الجدول 3

(By Section and Division and Item)

(حسب الأقسام و الفصول و البنود)

1988 = 100

سنة الأساس 1988 = 100

Description	2005	2004	2004	نسبة التغير في الربع الأول 2005 مقارنة بـ : Percent change in 1st Qtr 2005 to :		البيان
	الربع الأول 2005 1st Qtr	الربع الرابع 2004 4th Qtr	الربع الأول 2004 1st Qtr	الربع الرابع 2004 4th Qtr 2004	الربع الأول 2004 1st Qtr 2004	
KEROSENE	251.6	251.6	251.6	0.0	0.0	كيروسين - زيت الكاز
DIESEL FUEL	183.3	183.3	183.3	0.0	0.0	وقود طائرات
GAS, OILS	250.0	250.0	250.0	0.0	0.0	زيوت الغاز - سولار
FUEL OILS	100.0	100.0	100.0	0.0	0.0	زيوت وقود
BITUMINOUS MIXTURES	200.0	200.0	200.0	0.0	0.0	مخاليط قارية أساسها الاسفلت
NATURAL GAS	99.7	99.7	99.7	0.0	0.0	غاز طبيعي
NATURAL GAS	99.7	99.7	99.7	0.0	0.0	غاز طبيعي
ELECTRIC CURRENT	200.0	200.0	200.0	0.0	0.0	الكهرباء
ELECTRIC CURRENT	200.0	200.0	200.0	0.0	0.0	تيار كهربائي
OILS AND FATS	114.1	111.7	111.3	2.2	2.5	الزيوت والدهون الحيوانية والنباتية
VEGETABLE OILS AND FATS	114.1	111.7	111.3	2.2	2.5	زيوت ودهون نباتية
SOYBEAN, COTTONSEED	128.1	122.3	121.6	4.7	5.3	زيت تمر النخيل
CORN OILS	109.8	108.1	107.8	1.5	1.9	زيوت نباتية - زيت ذرة
CHEMICALS	133.9	135.5	120.1	-1.2	11.5	المواد الكيماوية والمواد المتصلة بها
ORGANIC CHEMICALS	128.0	122.2	85.1	4.7	50.4	مواد كيماوية
ETHYLENE	56.3	56.4	379.0	-0.1	-85.1	اثيلين
METHANOL	160.9	148.7	134.8	8.2	19.4	كحول المثلث - الميثانول
ETHANEDIOL	82.0	75.6	42.5	8.4	92.9	ايثيلين دايكلورايد
INORGANIC CHEMICALS	110.4	132.9	127.1	-16.9	-13.1	غازات صناعية
OXYGEN, NITROGEN	86.7	86.7	86.7	0.0	0.0	اكسجين - نتروجين - هيدروجين
NITRITES	167.6	254.1	231.8	-34.1	-27.7	نشادر (امونيا هيدروجية)
DYEING, TANNING	108.5	107.4	105.3	1.1	3.0	ظلاء منازل
OTHER PAINTS AND	107.8	106.3	104.6	1.3	3.0	دهانات
PIGMENTS (FOR CEREMICS)	109.0	108.0	105.8	0.9	3.0	معجون لظلاء المنازل
PHARMACEUTICAL	113.7	112.6	110.6	0.9	2.8	ادوية
MEDICAMENTS	113.7	112.6	110.6	0.9	2.8	ادوية للطب البشرى
PERFUME AND SOAP	107.7	107.8	107.9	0.0	-0.2	عطور وصابون
PERFUME	104.1	103.5	104.0	0.6	0.1	عطور
SOAP	113.5	114.7	114.2	-1.0	-0.6	صابون
FERTILIZERS	129.8	131.9	109.7	-1.6	18.3	اسمدة
CHEMICAL FERTILIZERS	129.8	131.9	109.7	-1.6	18.3	اسمدة كيماوية
POLYETHYLENE	114.2	93.6	89.8	22.1	27.2	بولين اثيلين وكلوركس

Table 3 :

الجدول 3 :

(By Section and Division and Item)

(حسب الأقسام و الفصول و البنود)

1988 = 100

سنة الأساس 1988 = 100

Description	2005	2004	2004	نسبة التغير في الربع الأول 2005 مقارنة بـ : Percent change in 1st Qtr 2005 to :		البيان
	الربع الأول 2005 1st Qtr	الربع الرابع 2004 4th Qtr	الربع الأول 2004 1st Qtr	الربع الرابع 2004 4th Qtr 2004	الربع الأول 2004 1st Qtr 2004	
POLYETHYLENE	108.4	82.7	78.0	31.0	38.9	بولين اثيلين
OTHER POLYMERS	104.0	104.0	104.0	0.0	0.0	كلوركس للغسيل
PLASTIC CONTAINERS	112.8	113.9	88.9	-0.9	26.9	أوعية بلاستيكية
MONOMFILAMENT	112.8	113.9	88.9	-0.9	26.9	اكياس بلاستيك للقمامة وغيرها
CHEMICAL MATERIALS	105.8	105.8	104.9	0.0	0.9	مبيدات حشرية
INSECTICIDES	105.8	105.8	104.9	0.0	0.9	مبيدات حشرية
MANUFACTURED GOODS	117.0	116.1	112.6	0.8	3.9	السلع المصنفة حسب المادة
RUBBER MATERIALS	95.0	90.9	87.3	4.5	8.8	منتجات مطاطية
RUBBER PIPING AND TIRES	92.1	92.4	90.2	-0.4	2.0	انابيب مطاطية
WOOD PRODUCTS	120.7	117.7	118.1	2.6	2.2	اطارات
PLYWOOD	131.9	126.9	126.5	3.9	4.3	منتجات اخشاب
WINDOWS AND DOOR	100.5	101.0	102.9	-0.5	-2.4	خشب أبلakash
PAPER PRODUCTS	95.0	95.4	95.4	-0.4	-0.4	اطارات للأبواب و الشبابيك
PRINTING PAPER	85.9	87.7	85.3	-2.1	0.6	منتجات ورقية
OTHER PAPER PRODUCTS	96.0	97.4	95.8	-1.4	0.2	ورق طباعة - (ورق تصوير)
BOXES AND CARTONS	145.8	144.5	143.3	0.9	1.8	صحف حائط
NOTEBOOKS, ACCOUNT	70.4	71.0	72.4	-0.8	-2.7	علب من ورق مقوى (كراتين)
TOILET PAPER	95.0	96.1	96.0	-1.1	-0.9	سجلات ودفاتر
PAPER TRAYS AND DISHES	59.5	59.5	57.1	0.0	4.1	ورق صحى
SANITARY TOWELS	72.6	72.4	73.3	0.2	-1.0	اطباق وصحون واقداح من الورق
WALL PAPER	77.1	77.6	81.5	-0.7	-5.5	حفاظ اطفال
TEXTILE FABRICS AND YARN	96.5	96.6	96.1	-0.2	0.4	ورق جدران
SYNTHETIC FABRICS,	87.9	88.6	87.3	-0.8	0.6	منسوجات
FABRICS OF SEVERAL	102.1	101.2	105.9	0.9	-3.6	نسيج بوليستر
WOOLEN FABRICS	111.7	111.7	112.0	0.0	-0.3	نسيج مركب من عدة مواد
EMBROIDERY	148.0	145.6	148.0	1.6	0.0	نسيج صوف
BONDED - FIBER FABRICS	96.6	96.0	91.1	0.6	6.0	مطرزات - او شرائط (دانتيلا)
SACKS AND BAGS	72.2	72.0	71.5	0.3	0.9	اسلاك خياطة
TARPAULINS AND SAILS	115.6	115.1	109.0	0.4	6.1	اكياس تعبئة وتغليف وخياش
TRAVELLING RUGS	101.0	101.0	97.2	0.0	4.0	اغشية بضائع وخيام
BED AND TABLE LINENS.	90.1	90.1	89.9	0.0	0.3	احرمة وبطانيات -
						مفارش اسرة

Table 3 :

(By Section and Division and Item)

(حسب الأقسام و الفصول و البنود)

1988 = 100

سنة الأساس 1988 = 100

Description	2005	2004	2004	نسبة التغير في الربع الأول 2005 مقارنة بـ : Percent change in 1st Qtr 2005 to :		البيان
	الربع الأول 2005 1st Qtr	الربع الرابع 2004 4th Qtr	الربع الأول 2004 1st Qtr	الربع الرابع 2004 4th Qtr 2004	الربع الأول 2004 1st Qtr 2004	
WOOL CARPETS AND RUGS	68.8	68.8	67.8	0.0	1.4	سجاد وبسط (زل)
CARPETS AND CARPETING	105.3	105.4	105.3	0.0	0.0	سجاد بالمتري (موكيت)
NON-METALLIC MINERALS	126.5	126.0	125.4	0.4	0.9	منتجات معدنية لافلزنية
PORTLAND CEMENT	129.6	129.5	126.8	0.1	2.2	اسمنت عادي - بورتلاندي
ROAD AND PAVING	133.3	126.3	126.3	5.6	5.6	احجار تبليط و رصف طرق
BUILDING STONE	105.7	103.9	96.1	1.8	10.0	احجار نصب وبناء مشغولة
BRICKS AND BLOCKS	71.4	71.4	71.4	0.0	0.0	بلاط عادي
NON-REFRACTORY	120.4	120.4	120.4	0.0	0.0	انابيب اسمنتية
BUILDING BRICKS	137.2	135.9	137.2	1.0	0.0	بلوك احمر
GLAZED CERAMIC SETTS	75.6	76.5	75.6	-1.1	0.0	بلاط قيشاني (خزف)
CONCRETE BUILDING	134.5	134.5	134.5	0.0	0.0	بلوك بناء خرساني
FABRICATED ASBESTOS	104.5	104.5	105.1	0.0	-0.5	الواح اسبست
GLASS FIBERS	74.8	74.8	75.8	0.0	-1.3	الياف من الزجاج (فيبر جلاس)
CARBOYS AND BOTTLES	90.4	89.4	89.4	1.1	1.1	الواح زجاج وبرطمانات
TABLE AND KITCHEN	115.7	116.4	115.3	-0.5	0.4	كاسات شاي (بيالات)
IRON AND STEEL	128.1	126.8	118.2	1.1	8.4	حديد وصلب
NON HIGH-CARBON WIRE	129.7	129.7	133.4	0.0	-2.8	قضبان تسليح
IRON RACKS, SHELVES,	153.4	153.4	111.4	0.0	37.6	ارفعة حديد وقوائمها
ROLLED SHEETS AND	110.7	106.6	81.1	3.8	36.6	الواح حديد
NON HIGH-CARBON WIRE	126.7	125.9	115.4	0.6	9.7	اسلاك (التي تستخدم لربط الحديد)
CAST IRON TUBES AND	150.5	150.5	147.5	0.0	2.0	مواسير وانابيب من حديد
IRON TUBES AND PIPES	133.8	129.5	110.3	3.3	21.3	مواسير وانابيب من نوع اخر
TUBE AND PIPE FITTINGS	103.0	101.5	96.5	1.5	6.7	وصلات - مفاصل ساكواع
NON-FERROUS METALS	112.1	112.1	106.8	0.0	4.9	الواح وصفائح معدنية
ALUMINUM PLATES AND	112.1	112.1	106.8	0.0	4.9	صفائح - الواح - من الالومنيوم
METAL	96.5	94.2	85.0	2.4	13.4	منتجات معدنية اخرى
METAL STRUCTURES	87.6	83.9	69.4	4.4	26.2	منشآت واجزائها من الحديد
ALUMINUM STRUCTURES	92.5	92.4	89.8	0.0	2.9	منشآت واجزائها من الالمنيوم
ALUMINUM CASKS AND	91.4	91.3	90.6	0.2	1.0	براميل - صفائح للنقل والتعبئة
BARBED WIRE	97.0	95.8	90.9	1.2	6.7	اسلاك شانكة من الحديد او صلب
BOLTS AND NUTS	108.1	107.3	85.1	0.7	26.9	مسامير - براعى - صواميل
SAWS AND BLADES	150.9	150.9	145.1	0.0	4.0	مناشير

Table 3 :

الجدول 3 :

(By Section and Division and Item)

(حسب الأقسام و الفصول و البنود)

1988 = 100

سنة الأساس 1988 = 100

Description	2005	2004	2004	نسبة التغير في الربع الأول 2005 مقارنة بـ : Percent change in 1st Qtr 2005 to :		البيان
	الربع الأول 2005 1st Qtr	الربع الرابع 2004 4th Qtr	الربع الأول 2004 1st Qtr	الربع الرابع 2004 4th Qtr 2004	الربع الأول 2004 1st Qtr 2004	
SPOONS AND FORKS	109.7	111.7	111.7	-1.8	-1.8	ملاعق وشوك وسكاكين
COOKING APPARATUS	111.5	105.3	103.5	5.9	7.7	مواقف أفران (غاز)
STEEL WOOL	115.0	116.0	116.9	-0.9	-1.6	مكائس وجلايات
COFFEE MILLS AND	102.6	97.7	97.1	5.1	5.7	طواحين ومفارم وعصارات
LOCKS	85.5	85.1	88.0	0.5	-2.8	اقفال ومزاليج ومفاتيح
CAST IRON METAL	120.1	119.6	119.4	0.4	0.6	منتجات حديد زهر
MACHINERY AND	109.3	109.1	108.8	0.3	0.5	الآلات و معدات النقل
GENERATORS	90.5	90.4	90.3	0.1	0.3	الات ومعدات توليد الطاقة
INTERNAL COMBUSTION	107.4	107.2	107.2	0.1	0.1	محركات ضخ الماء (ماتو)
ROTATING ELECTRIC	75.9	75.8	75.6	0.1	0.4	مولدات كهربائية
SPECIALIZED MACHINERY	102.2	101.7	102.2	0.4	0.0	الات خاصة
TAPS	102.2	101.7	102.2	0.4	0.0	حنفيات (صنابير)
INDUSTRIAL MACHINES	102.3	101.2	100.3	1.1	2.1	الات ومعدات صناعية
AIR CONDITIONERS	100.1	99.7	100.4	0.4	-0.3	وحدات تكييف هواء (مكيفات)
PLANT AND LAB	118.7	118.7	119.4	0.0	-0.6	سخانات مياه
GASOLINE PUMPS	113.3	113.6	113.6	-0.3	-0.3	مضخة بنزين
AIR PUMPS	115.0	111.3	111.3	3.3	3.3	مضخات هواء (لتعبئة الاطارات)
BUILDING CRANES	103.4	101.3	102.2	2.0	1.1	الات واجهزة رفع وتحصيل وتفريغ
TAPS AND VALVES	86.4	86.0	86.4	0.5	0.0	محولات غاز (صمام)
MACHINERY PARTS	96.9	94.9	91.3	2.1	6.0	مسدس بنزين
OFFICE MACHINES	51.1	52.9	54.9	-3.5	-6.9	ادوات مكتبية
PHOTOCOPIERS	73.6	72.8	72.5	1.2	1.6	الات تصوير ورق
COMPUTERS AND ADP	51.0	52.8	54.8	-3.5	-6.9	حاسبات الية (كمبيوتر)
TELECOMMUNICATIONS	70.4	70.9	71.6	-0.6	-1.7	معدات واجهزة لاسلكية مرئية وسمعية
TELEVISIONS	66.1	67.0	66.6	-1.3	-0.6	تلفزيونات
RADIOS	82.4	83.0	83.6	-0.7	-1.4	راديو
TELEPHONES	58.7	58.6	60.5	0.2	-3.1	اجهزة هاتف
ELECTRICAL MACHINERY	113.7	112.5	111.2	1.0	2.2	اجزاء وادوات الات كهربائية
TRANSFORMERS	104.6	104.6	104.6	0.0	0.0	محولات كهربائية
CIRCUIT BREAKERS	113.7	113.8	114.5	-0.1	-0.7	قاطع كهربائي
INSULATED ELECTRIC WIRE	120.4	118.0	114.1	2.0	5.6	اسلاك - ضغائر معزولة (كابل)
CLOTHES WASHING	93.3	90.1	90.3	3.6	3.4	غسالات ملابس

Table 3 :

الجدول 3 :

(By Section and Division and Item)

(حسب الأقسام و الفصول و البنود)

1988 = 100

سنة الأساس 1988 = 100

Description	2005	2004	2004	نسبة التغير في الربع الأول 2005 مقارنة بـ : Percent change in 1st Qtr 2005 to :		البيان
	الربع الأول 2005 1st Qtr	الربع الرابع 2004 4th Qtr	الربع الأول 2004 1st Qtr	الربع الرابع 2004 4th Qtr 2004	الربع الأول 2004 1st Qtr 2004	
REFRIGERATORS AND	108.6	107.9	108.3	0.6	0.2	ثلاجات وفريزرات
ROAD VEHICLES	127.4	127.8	127.9	-0.3	-0.4	سيارات وقطع غيارها
PASSENGER CARS	137.7	139.1	140.0	-1.0	-1.7	سيارات ركوب
TRUCKS AND OTHER	149.2	150.8	149.5	-1.1	-0.3	سيارات لنقل المواد (مثل الشاحنات)
OTHER PARTS AND	96.1	94.5	94.3	1.7	1.9	قطع غيار السيارات
MISC. MANUFACTURED	96.7	96.4	94.3	0.3	2.5	اصناف مصنفة متنوعة
SANITARY PLUMBING AND	98.1	97.5	100.3	0.6	-2.2	احواض ومصابيح انارة
SINKS AND WASH BASINS	106.9	104.9	104.9	1.8	1.8	احواض ومغاسل ومراحيض
LAMPS AND LIGHTING	90.1	90.5	95.2	-0.4	-5.3	مصابيح وتجهيزات انارة
FURNITURE	72.6	74.1	72.7	-2.1	-0.2	اثاث
WOODEN BEDROOM	72.6	74.1	72.7	-2.1	-0.2	غرف نوم
APPAREL	107.7	108.0	102.4	-0.2	5.2	ملبوسات ومستلزماتها
MEN'S /BOYS' OUTER	125.8	126.3	117.2	-0.4	7.3	ملابس رجالية وولادى
WOMEN'S AND GIRLS'	91.3	91.3	88.7	0.0	2.9	ملابس نسائية وبناتى
FOOTWEAR	88.3	89.5	89.3	-1.4	-1.1	احذية
RUBBER FOOTWEAR	88.3	89.5	89.3	-1.4	-1.1	احذية بجميع انواعها
SCIENTIFIC INSTRUMENTS	125.8	124.9	117.5	0.7	7.0	اجهزة طبية
MEDICAL/ SURGICAL	125.8	124.9	117.5	0.7	7.0	ادوات واجهزة للطب والجراحة
PHOTOGRAPHIC	101.8	101.9	102.2	-0.1	-0.4	ساعات واجهزة تصوير
CAMARAS	117.4	116.8	117.2	0.6	0.2	اجهزة تصوير فوتوغرافى (كمرات)
POCKET/ WRIST WATCHES	98.1	98.4	98.6	-0.3	-0.5	ساعات يد
MISC. MANUFACTURED	95.6	93.4	92.8	2.3	3.1	سلع مصنعة اخرى
CAMERA FILM PACK	84.1	84.1	85.9	0.0	-2.1	افلام كمرات تصوير
JEWELRY	104.7	101.0	98.7	3.7	6.1	حلى ومجوهرات واجزاءهما
OTHER COMMODITIES	100.1	98.6	93.2	1.5	7.4	سلع اخرى
ZOO ANIMALS	106.1	106.1	106.1	0.0	0.0	حيوانات حية
ZOO ANIMALS	106.1	106.1	106.1	0.0	0.0	حيوانات حية غير مذكورة فى مكان اخرى
GOLD, BULK	100.1	98.6	93.0	1.6	7.6	ذهب بشكل كتل
GOLD, BULK	100.1	98.6	93.0	1.6	7.6	ذهب صافى (9999)

Table 4:

الجدول 4

1988 = 100

سنة الأساس 1988 = 100

Description	2004	2003	2002	البيان
	2004	2003	2002	
GENERAL INDEX	120.8	117.2	116.2	الرقم القياسي العام
FOOD AND LIVE ANIMALS	123.1	122.7	122.6	المواد الغذائية والحيوانات الحية
BEVERAGES AND TOBACCO	129.8	129.3	129	المشروبات والدخان
CRUDE MATERIALS (INEDIBLE)	181.3	163.4	165.5	المواد الاولية عدا المحروقات
MINERALS AND FUELS	212.7	212.7	212.7	المحروقات المعدنية والمواد ذات الصلة
OILS AND FATS	111.4	109.4	107.1	الزيوت والدهون الحيوانية والنباتية
CHEMICALS	124.7	113.8	101.1	المواد الكيماوية والمواد المتصلة بها
MANUFACTURED GOODS	114.9	109.1	108	السلع المصنفة حسب المادة
MACHINERY AND TRANSPORT	108.9	106.6	107.1	الآلات و معدات النقل
MISC. MANUFACTURED ARTICLES	95	93.7	92	اصناف مصنفة متنوعة
OTHER COMMODITIES	94.1	90.7	76.2	سلع اخرى

Table 5:
Relative Importances For Wholesale Price Index

الجدول 5 :
الأهميات النسبية للرقم القياسي لأسعار الجملة

Section, Divison and Item	Relative Importances	الأقسام الفصول البنود
GENERAL INDEX	100.000	الرقم القياسي العام
FOOD AND LIVE ANIMALS	31.919	المواد الغذائية والحيوانات الحية
LIVE ANIMALS	6.113	حيوانات حية
BOVINE ANIMALS	2.355	بقر حية
LIVE SHEEP	2.157	ضأن حى
LIVE GOATS	0.587	ماعز حى
LIVE POULTRY	1.014	دواجن حية
MEAT AND MEAT PREPAR	3.668	لحوم ومحضرات لحوم
FRSH/FROZ BOVINE MEAT	1.250	لحوم البقر
FRSH/FROZ SHEEP MEAT	0.796	لحم غنم
FRESH POULTRY	1.622	لحوم الدواجن
DAIRY PRODUCTS AND EGGS	2.639	منتجات البان
FRESH MILK	0.705	لبن طازج
POWDER MILK	0.365	حليب بودرة
CONCENTRATED MILK AND CRM	0.269	لبن او حليب محضر من الحليب المسحوق
BUTTER	0.167	زبد
CHEESE AND CURD	0.555	الاجبان وانواعها ولبن الزبادى
EGGS	0.578	بيض
FISH AND CRUSTACEANS	0.894	اسماك وقشريات
FRESH FISH	0.541	أسماك طازجة
SHRIMP	0.353	روبيان
CEREALS AND CEREAL PREP.	6.835	حبوب ومحضرات الحبوب
WHEAT	3.915	قمح
RICE	0.498	ارز
BARLEY	1.011	شعير
FLOUR	1.174	دقيق
PASTRY AND BISCUITS	0.237	فطائر وبسكويت
VEGETABLES AND FRUITS	9.048	الخضروات والفواكة
POTATOES	0.115	بطاطس
Tomato	1.035	طماطم مستورد
OTHER VEGETABLES	0.328	باميا
ONIONS	0.079	بصل
CUCUMBERS	0.261	خيار
ORANGES	0.113	برتقال
APPLES	0.080	تفاح
GRAPES	0.667	عنب
DATES	3.685	تمر طازج او جاف
MELON	2.339	بطيخ

Table 5:
Relative Importances For Wholesale Price Index

الجدول 5 :
الأهميات النسبية للرقم القياسي لأسعار الجملة

Section, Divison and Item	Relative Importances	الأقسام الفصول البنود
ORANGE JUICE	0.134	عصير برتقال
OTHER FRUIT JUICE	0.212	عصير مشكل
SUGAR AND SUGAR PREPARATIONS	0.128	سكر ومحضرات سكرية
SUGAR	0.128	سكر
COFFEE AND TEA	0.292	قهوة وشاي
COFFEE BEANS	0.116	بن
TEA	0.176	شاي
ANIMAL FEED	2.042	اعلاف وجريش
FODDER	0.820	اعلاف
BRAN	1.222	جريش
FOOD PREPARATIONS	0.260	محضرات غذائية
MINCED MEAT	0.260	لحم مفروم
BEVERAGES AND TOBACCO	1.215	المشروبات والدخان
BEVERAGES	0.636	مشروبات
CARBONATED DRINKS	0.636	مياة غازية
TOBACCO	0.579	تبغ
CIGARETTES	0.579	سجاير
CRUDE MATERIALS (INEDIBLE)	0.287	المواد الاولية عدا المحروقات
WOOD	0.287	أخشاب
WOOD PLANKS, PINEAL SPECIES	0.025	الواح خشب من فصيلة الصنوبرات
WOOD , SAWN (HARDWOOD)	0.262	خشب منشور صلد قاسى
MINERALS AND FUELS	10.126	المحروقات المعدنية والمواد ذات الصلة
PETROLEUM	5.991	المنتجات البترولية والمواد ذات الصلة
CRUDE PETROLEUM	0.527	بتروول خام
BENZENE	2.673	بنزين
GASOLINE	0.907	ديزل
KEROSENE	0.023	كيروسين - زيت الكاز
DIESEL FUEL	0.241	وقود طائرات
GAS, OILS	0.118	زيوت الغاز - سولار
FUEL OILS	1.295	زيوت وقود
BITUMINOUS MIXTURES	0.207	مخاليط قارية اساسها الاسفلت
NATURAL GAS	1.066	غاز طبيعى
NATURAL GAS	1.066	غاز طبيعى
ELECTRIC CURRENT	3.069	الكهرباء
ELECTRIC CURRENT	3.069	تيار كهربائى
OILS AND FATS	0.365	الزيوت والدهون الحيوانية والنباتية
VEGETABLE OILS AND FATS	0.365	زيوت ودهون نباتية
SOYBEAN, COTTONSEED OIL	0.088	زيت تمر النخيل

Table 5:
Relative Importances For Wholesale Price Index

الجدول 5 :
الأهميات النسبية للرقم القياسي لأسعار الجملة

Section, Divison and Item	Relative Importances	الأقسام الفصول البنود
SOYBEAN, COTTONSEED OIL	0.088	زيت تمر النخيل
CORN OILS	0.277	زيوت نباتية - زيت ذرة
CHEMICALS	9.757	المواد الكيماوية والمواد المتصلة بها
ORGANIC CHEMICALS	2.441	مواد كيماوية
ETHYLENE	1.305	اثيلين
METHANOL	0.516	كحول الميثيل - الميثانول
ETHANEDIOL	0.620	ايثيلين دايكولورايد
INORGANIC CHEMICALS	2.630	غازات صناعية
OXYGEN, NITROGEN	1.884	اكسجين - نتروجين - هيدروجين
NITRITES	0.746	نشادر (امونيا هيدروجية)
DYEING, TANNING MATERIALS	0.603	طلاء منازل
OTHER PAINTS AND ENAMELS	0.211	دهانات
PIGMENTS (FOR CEREMICS)	0.392	معجون لطلاء المنازل
PHARMACEUTICAL PRODUCTS	1.061	ادوية
MEDICAMENTS	1.061	ادوية للطب البشرى
PERFUME AND SOAP	1.021	عطور وصابون
PERFUME	0.653	عطور
SOAP	0.368	صابون
FERTILIZERS	0.058	اسمدة
CHEMICAL FERTILIZERS	0.058	اسمدة كيماوية
POLYETHYLENE	1.359	بولين اثيلين وكلوركس
POLYETHYLENE	1.022	بولين اثيلين
OTHER POLYMERS (ETHYLENE)	0.337	كلوركس للغسيل
PLASTIC CONTAINERS	0.334	أوعية بلاستيكية
MONOMFILAMENT	0.334	اكياس بلاستيك للقمامة وغيرها
CHEMICAL MATERIALS	0.250	مبيدات حشرية
INSECTICIDES	0.250	مبيدات حشرية
MANUFACTURED GOODS	26.168	السلع المصنفة حسب المادة
RUBBER MATERIALS	0.919	منتجات مطاطية
RUBBER PIPING AND TUBING	0.036	انابيب مطاطية
TIRES	0.883	اطارات
WOOD PRODUCTS	0.304	منتجات اخشاب
PLYWOOD	0.195	خشب أبلاكاش
WINDOWS AND DOOR FRAMES	0.109	اطارات للأبواب و الشبابيك
PAPER PRODUCTS	1.322	منتجات ورقية
PRINTING PAPER	0.305	ورق طباعة - (ورق تصوير)
OTHER PAPER PRODUCTS	0.114	صحف حائط
BOXES AND CARTONS	0.325	علب من ورق مقوى (كراتين)

Table 5:
Relative Importances For Wholesale Price Index

الجدول 5 :
الأهميات النسبية للرقم القياسي لأسعار الجملة

Section, Divison and Item	Relative Importances	الأقسام الفصول البنود
NOTEBOOKS, ACCOUNT BOOKS	0.014	سجلات ودفاتر
TOILET PAPER	0.076	ورق صحي
PAPER TRAYS AND DISHES	0.005	اطباق وصحون واقداح من الورق
SANITARY TOWELS	0.319	حفاظ اطفال
WALL PAPER	0.164	ورق جدران
TEXTILE FABRICS AND YARN	2.952	منسوجات
SYNTHETIC FABRICS, WOVEN	1.184	نسيج بوليستر
FABRICS OF SEVERAL MATERIALS	0.187	نسيج مركب من عدة مواد
WOOLEN FABRICS	0.161	نسيج صوف
EMBROIDERY	0.106	مطرزات - او شرانط (دانتيلا)
BONDED - FIBER FABRICS	0.053	اسلاك خياطة
SACKS AND BAGS	0.141	اكياس تعبينة وتغليف وخياش
TARPAULINS AND SAILS	0.050	اغشية بضائع وخيام
TRAVELLING RUGS	0.126	احرمة وبطانيات -
BED AND TABLE LINENS.	0.208	مفارش اسرة
WOOL CARPETS AND RUGS	0.027	سجاد وبسط (زل)
CARPETS AND CARPETING	0.709	سجاد بالمتر (موكيت)
NON-METALLIC MINERALS	12.115	منتجات معدنية لافلزية
PORTLAND CEMENT	1.291	اسمنت عادي - بورتلاندى
ROAD AND PAVING MATERIALS	0.227	احجار تبليط ورصف طرق
BUILDING STONE	0.967	احجار نصب وبناء مشغولة
BRICKS AND BLOCKS	0.008	بلاط عادي
NON-REFRACTORY CERAMIC BRICKS	0.013	انابيب اسمنتية
BUILDING BRICKS	1.361	بلك احمر
GLAZED CERAMIC SETTS	0.136	بلاط قيشاني (خزف)
CONCRETE BUILDING BLOCKS SIZE 8	6.314	بلك مقاس 8 انش
CONCRETE BUILDING BLOCKS	6.314	بلك بناء خرساني
FABRICATED ASBESTOS	1.253	الواح اسبست
GLASS FIBERS	0.316	الياف من الزجاج (فيبر جلاس)
CARBOYS AND BOTTLES	0.114	الواح زجاج وبرطمانات
TABLE AND KITCHEN GLASSWARE	0.115	كاسات شاي (بيالات)
IRON AND STEEL	4.402	حديد وصلب
NON HIGH-CARBON WIRE RODS	1.689	قضبان تسليح
IRON RACKS, SHELVES, NRACKETS	0.151	ارفقة حديد وقوائمها
ROLLED SHEETS AND PLATES	0.501	الواح حديد
NON HIGH-CARBON WIRE	1.214	اسلاك (التي تستخدم لربط الحديد)
CAST IRON TUBES AND PIPES	0.096	مواسير وانابيب من حديد
IRON TUBES AND PIPES	0.591	مواسير وانابيب من نوع اخر

Table 5:
Relative Importances For Wholesale Price Index

الجدول 5 :
الأهميات النسبية للرقم القياسي لأسعار الجملة

Section, Divison and Item	Relative Importances	الأقسام الفصول البنود
TUBE AND PIPE FITTINGS	0.160	وصلات - مفاصل - اكواع
NON-FERROUS METALS	0.258	الواح وصفائح معدنية
ALUMINUM PLATES AND SHEETS	0.258	صفائح - الواح - من الالومنيوم
METAL	3.896	منتجات معدنية اخرى
METAL STRUCTURES	1.913	منشآت واجزائها من الحديد
ALUMINUM STRUCTURES	0.323	منشآت واجزائها من الالمنيوم
ALUMINUM CASKS AND CANS	0.452	براميل - صفائح للنقل والتعبئة
BARBED WIRE	0.177	اسلاك شائكة من الحديد او صلب
BOLTS AND NUTS	0.104	مسامير - براعى - صواميل
SAWS AND BLADES	0.138	مناشير
SPOONS AND FORKS	0.033	ملاعق وشوك وسكاكين
COOKING APPARATUS (STOVES)	0.144	مواقد افران (غاز)
STEEL WOOL	0.299	مكاسات وجلايات
COFFEE MILLS AND JUICERS	0.004	طواحين ومفارم وعصارات
LOCKS	0.077	اقفال ومزاليج ومفاتيح
CAST IRON METAL PRODUCTS	0.232	منتجات حديد زهر
MACHINERY AND TRANSPORT	13.430	الالات و معدات النقل
GENERATORS	0.609	الات ومعدات توليد الطاقة
INTERNAL COMBUSTION ENGINES	0.273	محركات ضخ الماء (ماطو)
ROTATING ELECTRIC PLANT	0.336	مولدات كهربائية
SPECIALIZED MACHINERY	0.672	الات خاصة
TAPS	0.672	حنفيات (صنابير)
INDUSTRIAL MACHINES	3.516	الات ومعدات صناعية
AIR CONDITIONERS	0.809	وحدات تكييف هواء (مكيفات)
PLANT AND LAB EQUIPMENT	0.316	سخانات مياة
GASOLINE PUMPS	0.444	مضخة بنزين
AIR PUMPS	0.168	مضخات هواء (لتعبئة الاطارات)
BUILDING CRANES	0.208	الات واجهزة رفع وتحصيل وتفريغ
TAPS AND VALVES	0.290	محولات غاز (صمام)
MACHINERY PARTS	1.281	مسدس بنزين
OFFICE MACHINES	0.314	ادوات مكتبية
PHOTOCOPIERS	0.002	الات تصوير ورق
COMPUTERS AND ADP EQUIPMENT	0.312	حاسبات الية (كمبيوتر)
TELECOMMUNICATIONS EQUIPMENT	0.877	معدات واجهزة لاسلكية مرنية وسمعية
TELEVISIONS	0.354	تلفزيونات
RADIOS	0.296	راديو
TELEPHONES	0.227	اجهزة هاتف
ELECTRICAL MACHINERY	2.530	اجزاء وادوات الات كهربائية

Table 5:
Relative Importances For Wholesale Price Index

الجدول 5 :
الأهميات النسبية للرقم القياسي لأسعار الجملة

Section, Divison and Item	Relative Importances	الأقسام الفصول البنود
TRANSFORMERS	0.269	محولات كهربائية
CIRCUIT BREAKERS	0.841	قاطع كهربائي
INSULATED ELECTRIC WIRE	0.982	اسلاك - ضغائر معزولة (كيبيل)
CLOTHES WASHING MACHINES	0.129	غسالات ملابس
REFRIGERATORS AND FREEZERS	0.309	ثلاجات وفريزرات
ROAD VEHICLES	4.912	سيارات وقطع غيارها
PASSENGER CARS	2.361	سيارات ركوب
TRUCKS AND OTHER VEHICLES	1.097	سيارات لنقل المواد (مثل الشاحنات)
OTHER PARTS AND ACCESSORIES	1.454	قطع غيار السيارات
MISC. MANUFACTURED ARTICLES	6.438	اصناف مصنفة متنوعة
SANITARY PLUMBING AND LIGHT	0.413	احواض ومصابيح انارة
SINKS AND WASH BASINS	0.181	احواض ومغاسل ومراحيض
LAMPS AND LIGHTING FITTINGS	0.232	مصابيح وتجهيزات انارة
FURNITURE	1.025	اثاث
WOODEN BEDROOM FURNITURE	1.025	غرف نوم
APPAREL	1.803	ملبوسات ومستلزماتها
MEN'S /BOYS' OUTER GARMENTS	0.858	ملابس رجالية وولادي
WOMEN'S AND GIRLS' OUTER GAR	0.945	ملابس نسائية وبناتي
FOOTWEAR	0.452	احذية
RUBBER FOOTWEAR	0.452	احذية بجميع انواعها
SCIENTIFIC INSTRUMENTS	0.202	اجهزة طبية
MEDICAL/ SURGICAL INSTRUMENTS	0.202	ادوات واجهزة للطب والجراحة
PHOTOGRAPHIC APPARATUS	0.638	ساعات واجهزة تصوير
CAMARAS	0.136	اجهزة تصوير فوتغرافي (كمرات)
POCKET/ WRIST WATCHES	0.502	ساعات يد
MISC. MANUFACTURED ARTICLES	1.905	سلع مصنعة اخرى
CAMARA FILM PACK	0.744	افلام كمرات تصوير
JEWELRY	1.161	حلي ومجوهرات واجزاءهما
OTHER COMMODITIES	0.295	سلع اخرى
ZOO ANIMALS	0.007	حيوانات حية
ZOO ANIMALS	0.007	حيوانات حية غير مذكورة في مكان اخرى
GOLD, BULK	0.288	ذهب بشكل كتل
GOLD, BULK	0.288	ذهب صافي (9999)

نسبة التغير الى الربع الأول 2005
%Change To 1st Qtr 2005

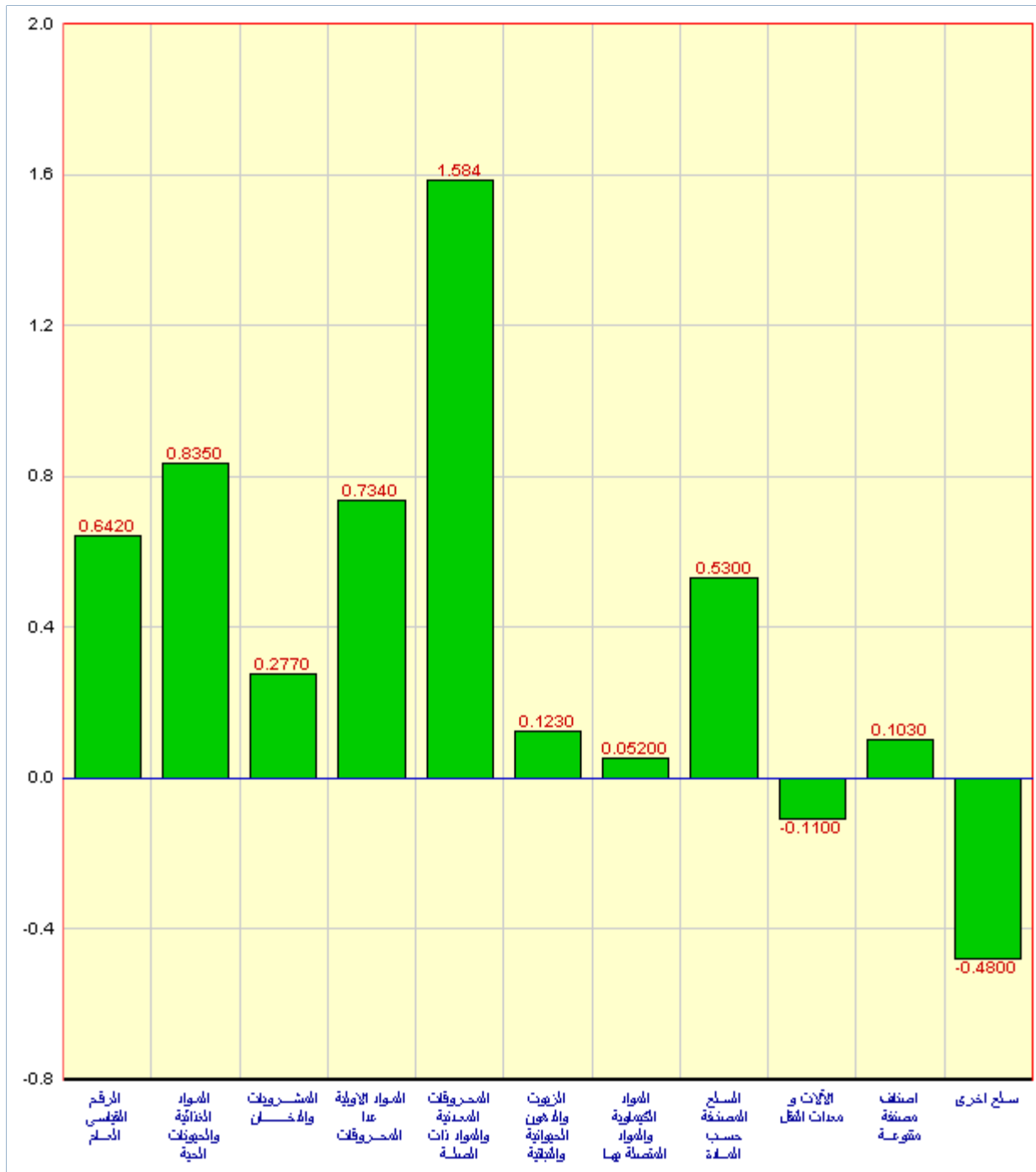


Table 1 :

(By Section)

1988 = 100

(حسب الأقسام)

سنة الأساس 100 = 1988

Description	2005	2005	2004	نسبة التغير في الربع الثاني 2005 مقارنة بـ : Percent change in 2nd Qtr 2005 to :		البيان
	الربع الثاني	الربع الأول	الربع الثاني	الربع الأول 2005	الربع الثاني 2004	
	2nd Qtr	1st Qtr	2nd Qtr	1st Qtr 2005	2nd Qtr 2004	
GENERAL INDEX	123.9	123.1	120.1	0.6	3.1	الرقم القياسي العام
FOOD AND LIVE ANIMALS	126.8	125.8	122.5	0.8	3.5	المواد الغذائية والحيوانات الحية
BEVERAGES AND TOBACCO	130.2	129.8	129.8	0.3	0.3	المشروبات والدخان
CRUDE MATERIALS	190.6	189.3	180.5	0.7	5.6	المواد الأولية عدا المحروقات
MINERALS AND FUELS	216.1	212.7	212.7	1.6	1.6	المحروقات المعدنية والمواد ذات الصلة
OILS AND FATS	114.3	114.1	111.5	0.1	2.5	الزيوت والدهون الحيوانية والنباتية
CHEMICALS	134.0	133.9	118.1	0.1	13.4	المواد الكيماوية والمواد المتصلة بها
MANUFACTURED GOODS	117.6	117.0	115.4	0.5	2.0	السلع المصنفة حسب المادة
MACHINERY AND	109.2	109.3	109.2	-0.1	0.0	الآلات و معدات النقل
MISC. MANUFACTURED	96.8	96.7	93.8	0.1	3.2	اصناف مصنفة متنوعة
OTHER COMMODITIES	99.6	100.1	90.7	-0.5	9.8	سلع اخرى

Table 2 :

(By Section and Division)

1988 = 100

(حسب الأقسام و الفصول)

سنة الأساس 1988 = 100

Description	2005	2005	2004	نسبة التغير في الربع الثاني 2005 مقارنة بـ : Percent change in 2nd Qtr 2005 to :		البيان
	الربع الثاني 2005 2nd Qtr	الربع الأول 2005 1st Qtr	الربع الثاني 2004 2nd Qtr	الربع الأول 2005 1st Qtr 2005	الربع الثاني 2004 2nd Qtr 2004	
GENERAL INDEX	123.9	123.1	120.1	0.6	3.1	الرقم القياسي العام
FOOD AND LIVE ANIMALS	126.8	125.8	122.5	0.8	3.5	المواد الغذائية والحيوانات الحية
LIVE ANIMALS	144.3	142.5	137.5	1.2	5.0	حيوانات حية
MEAT AND MEAT PREPAR	123.0	121.7	119.3	1.1	3.1	لحوم ومحضرات لحوم
DAIRY PRODUCTS AND	107.0	106.5	105.3	0.4	1.6	منتجات البان
FISH AND CRUSTACEANS	169.5	149.6	120.3	13.3	40.8	اسماك وقشريات
CEREALS AND CEREAL	93.4	93.4	93.2	-0.1	0.2	حبوب ومحضرات الحبوب
VEGETABLES AND FRUITS	141.1	141.8	137.7	-0.5	2.5	الخضروات والفواكة
SUGAR AND SUGAR	109.8	107.7	102.4	2.0	7.2	سكر ومحضرات سكرية
COFFEE AND TEA	108.2	107.4	105.9	0.7	2.2	قهوة وشاي
ANIMAL FEED	107.7	107.5	108.5	0.2	-0.8	اعلاف وجريش
FOOD PREPARATIONS	102.6	101.1	101.1	1.5	1.5	محضرات غذائية
BEVERAGES AND TOBACCO	130.2	129.8	129.8	0.3	0.3	المشروبات والدخان
BEVERAGES	107.1	107.1	107.1	0.0	0.0	مشروبات
TOBACCO	158.5	157.7	157.7	0.5	0.5	تبغ
CRUDE MATERIALS	190.6	189.3	180.5	0.7	5.6	المواد الاولية عدا المحروقات
WOOD	190.6	189.3	180.5	0.7	5.6	أخشاب
MINERALS AND FUELS	216.1	212.7	212.7	1.6	1.6	المحروقات المعدنية والمواد ذات الصلة
PETROLEUM	251.0	245.0	245.0	2.5	2.5	المنتجات البترولية والمواد ذات الصلة
NATURAL GAS	99.7	99.7	99.7	0.0	0.0	غاز طبيعي
ELECTRIC CURRENT	200.0	200.0	200.0	0.0	0.0	الكهرباء
OILS AND FATS	114.3	114.1	111.5	0.1	2.5	الزيوت والدهون الحيوانية والنباتية
VEGETABLE OILS AND FATS	114.3	114.1	111.5	0.1	2.5	زيوت ودهون نباتية
CHEMICALS	134.0	133.9	118.1	0.1	13.4	المواد الكيماوية والمواد المتصلة بها
ORGANIC CHEMICALS	116.9	128.0	100.9	-8.7	15.8	مواد كيماوية
INORGANIC CHEMICALS	119.6	110.4	101.0	8.3	18.5	غازات صناعية
DYEING, TANNING	109.0	108.5	105.8	0.4	3.0	طلاء منازل
PHARMACEUTICAL	121.4	113.7	110.6	6.8	9.7	ادوية
PERFUME AND SOAP	107.6	107.7	108.1	-0.1	-0.5	عطور وصابون
FERTILIZERS	136.6	129.8	103.9	5.3	31.5	اسمدة
POLYETHYLENE	112.1	114.2	94.4	-1.9	18.7	بولين اثيلين وكلوركس

Table 2 :

(By Section and Division)
1988 = 100(حسب الأقسام و الفصول)
سنة الأساس 100 = 1988

Description	2005	2005	2004	نسبة التغير في الربع الثاني 2005 مقارنة بـ : Percent change in 2nd Qtr 2005 to :		البيان
	الربع الثاني	الربع الأول	الربع الثاني	الربع الأول 2005	الربع الثاني 2004	
	2nd Qtr	1st Qtr	2nd Qtr	1st Qtr 2005	2nd Qtr 2004	
PLASTIC CONTAINERS	113.9	112.8	93.8	1.0	21.4	أوعية بلاستيكية
CHEMICAL MATERIALS	106.8	105.8	104.9	0.9	1.8	مبيدات حشرية
MANUFACTURED GOODS	117.6	117.0	115.4	0.5	2.0	السلع المصنفة حسب المادة
RUBBER MATERIALS	97.4	95.0	89.2	2.5	9.2	منتجات مطاطية
WOOD PRODUCTS	122.1	120.7	117.1	1.1	4.3	منتجات أخشاب
PAPER PRODUCTS	95.1	95.0	95.3	0.1	-0.2	منتجات ورقية
TEXTILE FABRICS AND YARN	96.6	96.5	95.7	0.1	0.9	منسوجات
NON-METALLIC MINERALS	127.9	126.5	125.6	1.1	1.8	منتجات معدنية لافلزنية
IRON AND STEEL	127.2	128.1	125.1	-0.8	1.6	حديد وصلب
NON-FERROUS METALS	114.3	112.1	106.9	2.0	6.9	الواح وصفائح معدنية
METAL	96.4	96.5	94.3	-0.1	2.2	منتجات معدنية أخرى
MACHINERY AND	109.2	109.3	109.2	-0.1	0.0	الآلات و معدات النقل
GENERATORS	90.5	90.5	90.3	0.0	0.3	الات و معدات توليد الطاقة
SPECIALIZED MACHINERY	102.1	102.2	102.2	-0.1	-0.1	الات خاصة
INDUSTRIAL MACHINES	102.2	102.3	100.2	-0.2	1.9	الات و معدات صناعية
OFFICE MACHINES	50.8	51.1	53.5	-0.6	-5.0	ادوات مكتبية
TELECOMMUNICATIONS	69.8	70.4	70.9	-0.9	-1.5	معدات واجهزة لاسلكية مرئية و سمعية
ELECTRICAL MACHINERY	115.6	113.7	112.0	1.7	3.2	اجزاء و ادوات الات كهربائية
ROAD VEHICLES	126.5	127.4	129.1	-0.8	-2.1	سيارات وقطع غيارها
MISC. MANUFACTURED	96.8	96.7	93.8	0.1	3.2	اصناف مصنفة متنوعة
SANITARY PLUMBING AND	97.6	98.1	100.1	-0.5	-2.5	احواض ومصابيح انارة
FURNITURE	72.4	72.6	71.9	-0.2	0.8	اثاث
APPAREL	108.2	107.7	102.4	0.4	5.7	ملبوسات ومستلزماتها
FOOTWEAR	87.0	88.3	88.0	-1.4	-1.2	احذية
SCIENTIFIC INSTRUMENTS	125.8	125.8	120.6	0.0	4.3	اجهزة طبية
PHOTOGRAPHIC	101.8	101.8	102.1	0.0	-0.3	ساعات واجهزة تصوير
MISC. MANUFACTURED	96.3	95.6	91.8	0.7	5.0	سلع مصنعة أخرى
OTHER COMMODITIES	99.6	100.1	90.7	-0.5	9.8	سلع أخرى
ZOO ANIMALS	106.1	106.1	106.1	0.0	0.0	حيوانات حية
GOLD, BULK	99.6	100.1	90.5	-0.5	10.0	ذهب بشكل كتل

Table 3 :

(By Section and Division and Item)

(حسب الأقسام و الفصول و البنود)

1988 = 100

سنة الأساس 1988 = 100

Description	2005	2005	2004	نسبة التغير في الربع الثاني 2005 مقارنة بـ : Percent change in 2nd Qtr 2005 to :		البيان
	الربع الثاني	الربع الأول	الربع الثاني	الربع الأول 2005	الربع الثاني 2004	
	2005	2005	2004	2005	2004	
	2nd Qt	1st Qtr	2nd Qtr	1st Qtr 2005	2nd Qtr 2004	
GENERAL INDEX	123.9	123.1	120.1	0.6	3.1	الرقم القياسي العام
FOOD AND LIVE ANIMALS	126.8	125.8	122.5	0.8	3.5	المواد الغذائية والحيوانات الحية
LIVE ANIMALS	144.3	142.5	137.5	1.2	5.0	حيوانات حية
BOVINE ANIMALS	126.0	124.6	123.6	1.1	2.0	بقرة حية
LIVE SHEEP	180.7	175.5	161.9	3.0	11.6	ضأن حى
LIVE GOATS	140.8	144.2	138.4	-2.3	1.7	ماعز حى
LIVE POULTRY	97.3	97.5	96.7	-0.2	0.6	دواجن حية
MEAT AND MEAT PREPAR	123.0	121.7	119.3	1.1	3.1	لحوم ومحضرات لحوم
FRSH/FROZ BOVINE MEAT	131.7	131.5	131.3	0.2	0.3	لحوم البقر
FRSH/FROZ SHEEP MEAT	124.1	123.9	125.5	0.2	-1.1	لحم غنم
FRESH POULTRY	115.6	113.1	107.3	2.2	7.8	لحوم الدواجن
DAIRY PRODUCTS AND	107.0	106.5	105.3	0.4	1.6	منتجات البان
FRESH MILK	67.3	67.3	67.1	0.0	0.3	لبن طازج
POWDER MILK	134.2	132.1	122.3	1.6	9.8	حليب بودرة
CONCENTRATED MILK AND	101.6	101.5	104.7	0.0	-3.0	لبن او حليب محضر من الحليب المسحوق
BUTTER	121.3	118.9	115.3	2.0	5.2	زبد
CHEESE AND CURD	135.5	135.5	136.8	0.0	-1.0	الاجبان وانواعها ولبن الزبادى
EGGS	110.9	110.9	110.0	0.0	0.8	بيض
FISH AND CRUSTACEANS	169.5	149.6	120.3	13.3	40.8	اسماك وقشريات
FRESH FISH	196.6	174.2	129.6	12.9	51.7	أسماك طازجة
SHRIMP	120.4	105.1	102.7	14.5	17.2	روبيان
CEREALS AND CEREAL	93.4	93.4	93.2	-0.1	0.2	حبوب ومحضرات الحبوب
WHEAT	97.8	97.8	97.8	0.0	0.0	قمح
RICE	80.8	81.4	79.0	-0.8	2.3	ارز
BARLEY	82.3	82.3	82.3	0.0	0.0	شعير
FLOUR	91.7	91.7	91.7	0.0	0.0	دقيق
PASTRY AND BISCUITS	104.0	104.0	104.1	0.0	-0.2	فطائر ويسكويت
VEGETABLES AND FRUITS	141.1	141.8	137.7	-0.5	2.5	الخضروات والفواكة
POTATOES	93.1	101.3	98.1	-8.1	-5.0	بطاطس
Tomato	79.7	92.3	73.3	-13.7	8.6	طماطم مستورد
OTHER VEGETABLES	95.6	92.2	86.1	3.6	11.0	باميا
ONIONS	106.0	112.5	116.5	-5.8	-9.0	بصل

Table 3 :

الجدول 3 :

(By Section and Division and Item)

(حسب الأقسام و الفصول و البنود)

1988 = 100

سنة الأساس 1988 = 100

Description	2005	2005	2004	نسبة التغير في الربع الثاني 2005 مقارنة بـ : Percent change in 2nd Qtr 2005 to :		البيان
	الربع الثاني	الربع الأول	الربع الثاني	الربع الأول 2005	الربع الثاني 2004	
	2005 2nd Qt	2005 1st Qtr	2004 2nd Qtr	2005 1st Qtr	2004 2nd Qtr	
CUCUMBERS	50.8	47.5	43.5	6.9	16.7	خيار
ORANGES	114.9	112.7	101.1	2.0	13.6	برتقال
APPLES	119.9	120.7	110.1	-0.7	8.9	تفاح
GRAPES	166.3	153.0	145.1	8.7	14.6	عنب
DATES	99.0	98.7	99.0	0.3	0.0	تمر طازج او جاف
MELON	264.5	266.0	264.4	-0.6	0.0	بطيخ
ORANGE JUICE	95.5	94.2	95.2	1.3	0.3	عصير برتقال
OTHER FRUIT JUICE	95.3	94.1	95.2	1.2	0.1	عصير مشكل
SUGAR AND SUGAR	109.8	107.7	102.4	2.0	7.2	سكر ومحضرات سكرية
SUGAR	109.8	107.7	102.4	2.0	7.2	سكر
COFFEE AND TEA	108.2	107.4	105.9	0.7	2.2	قهوة وشاي
COFFEE BEANS	88.2	86.0	82.7	2.6	6.7	بن
TEA	120.8	121.0	120.7	-0.2	0.1	شاي
ANIMAL FEED	107.7	107.5	108.5	0.2	-0.8	اعلاف وجريش
FODDER	118.1	117.7	120.2	0.4	-1.7	اعلاف
BRAN	102.5	102.5	102.5	0.0	-0.1	جريش
FOOD PREPARATIONS	102.6	101.1	101.1	1.5	1.5	محضرات غذائية
MINCED MEAT	102.6	101.1	101.1	1.5	1.5	لحم مفروم
BEVERAGES AND TOBACCO	130.2	129.8	129.8	0.3	0.3	المشروبات والدخان
BEVERAGES	107.1	107.1	107.1	0.0	0.0	مشروبات
CARBONATED DRINKS	107.1	107.1	107.1	0.0	0.0	مياة غازية
TOBACCO	158.5	157.7	157.7	0.5	0.5	تبغ
CIGARETTES	158.5	157.7	157.7	0.5	0.5	سجاير
CRUDE MATERIALS	190.6	189.3	180.5	0.7	5.6	المواد الاولية عدا المحروقات
WOOD	190.6	189.3	180.5	0.7	5.6	أخشاب
WOOD PLANKS, PINEAL	115.8	114.7	115.8	1.0	0.0	الواح خشب من فصيلة الصنوبرات
WOOD , SAWN (HARDWOOD)	197.4	196.0	186.1	0.7	6.1	خشب منشور صلد قاسي
MINERALS AND FUELS	216.1	212.7	212.7	1.6	1.6	المحروقات المعدنية والمواد ذات الصلة
PETROLEUM	251.0	245.0	245.0	2.5	2.5	المنتجات البترولية والمواد ذات الصلة
CRUDE PETROLEUM	384.1	349.2	349.2	10.0	10.0	بتترول خام
BENZENE	179.3	179.3	179.3	0.0	0.0	بنزين
GASOLINE	382.4	382.4	382.4	0.0	0.0	ديزل

Table 3 :

: الجدول 3

(By Section and Division and Item)

(حسب الأقسام و الفصول و البنود)

1988 = 100

سنة الأساس 1988 = 100

Description	2005	2005	2004	نسبة التغير في الربع الثاني 2005 مقارنة بـ : Percent change in 2nd Qtr 2005 to :		البيان
	الربع الثاني	الربع الأول	الربع الثاني	الربع الأول 2005	الربع الثاني 2004	
	2005 2nd Qt	2005 1st Qtr	2004 2nd Qtr	2005 1st Qtr	2004 2nd Qtr	
KEROSENE	251.6	251.6	251.6	0.0	0.0	كيروسين - زيت الكاز
DIESEL FUEL	183.3	183.3	183.3	0.0	0.0	وقود طائرات
GAS, OILS	250.0	250.0	250.0	0.0	0.0	زيوت الغاز - سولار
FUEL OILS	110.0	100.0	100.0	10.0	10.0	زيوت وقود
BITUMINOUS MIXTURES	200.0	200.0	200.0	0.0	0.0	مخاليط قارية اساسها الاسفلت
NATURAL GAS	99.7	99.7	99.7	0.0	0.0	غاز طبيعي
NATURAL GAS	99.7	99.7	99.7	0.0	0.0	غاز طبيعي
ELECTRIC CURRENT	200.0	200.0	200.0	0.0	0.0	الكهرباء
ELECTRIC CURRENT	200.0	200.0	200.0	0.0	0.0	تيار كهربائي
OILS AND FATS	114.3	114.1	111.5	0.1	2.5	الزيوت والدهون الحيوانية والنباتية
VEGETABLE OILS AND FATS	114.3	114.1	111.5	0.1	2.5	زيوت ودهون نباتية
SOYBEAN, COTTONSEED	128.1	128.1	121.3	0.0	5.6	زيت تمر النخيل
CORN OILS	109.9	109.8	108.1	0.2	1.7	زيوت نباتية - زيت ذرة
CHEMICALS	134.0	133.9	118.1	0.1	13.4	المواد الكيماوية والمواد المتصلة بها
ORGANIC CHEMICALS	116.9	128.0	100.9	-8.7	15.8	مواد كيماوية
ETHYLENE	45.4	56.3	44.4	-19.4	2.3	اثيلين
METHANOL	175.3	160.9	149.4	9.0	17.4	كحول المثلث - الميثانول
ETHANEDIOL	74.4	82.0	55.6	-9.2	33.9	ايثيلين دايكلورايد
INORGANIC CHEMICALS	119.6	110.4	101.0	8.3	18.5	غازات صناعية
OXYGEN, NITROGEN	86.7	86.7	86.7	0.0	0.0	اكسجين - نتروجين - هيدروجين
NITRITES	202.9	167.6	131.2	21.1	54.7	نشادر (امونيا هيدروجينية)
DYEING, TANNING	109.0	108.5	105.8	0.4	3.0	طلاء منازل
OTHER PAINTS AND	107.8	107.8	105.0	0.0	2.6	دهانات
PIGMENTS (FOR CEREMICS)	109.7	109.0	106.3	0.6	3.2	معجون لطلاء المنازل
PHARMACEUTICAL	121.4	113.7	110.6	6.8	9.7	ادوية
MEDICAMENTS	121.4	113.7	110.6	6.8	9.7	ادوية للطب البشرى
PERFUME AND SOAP	107.6	107.7	108.1	-0.1	-0.5	عطور وصابون
PERFUME	103.5	104.1	104.3	-0.6	-0.9	عطور
SOAP	114.3	113.5	114.2	0.7	0.1	صابون
FERTILIZERS	136.6	129.8	103.9	5.3	31.5	اسمدة
CHEMICAL FERTILIZERS	136.6	129.8	103.9	5.3	31.5	اسمدة كيماوية
POLYETHYLENE	112.1	114.2	94.4	-1.9	18.7	بولين اثيلين وكلوركس

Table 3 :

(By Section and Division and Item)

(حسب الأقسام و الفصول و البنود)

1988 = 100

سنة الأساس 1988 = 100

Description	2005	2005	2004	نسبة التغير في الربع الثاني 2005 مقارنة بـ : Percent change in 2nd Qtr 2005 to :		البيان
	الربع الثاني 2005 2nd Qt	الربع الأول 2005 1st Qtr	الربع الثاني 2004 2nd Qtr	الربع الأول 2005 1st Qtr 2005	الربع الثاني 2004 2nd Qtr 2004	
POLYETHYLENE	105.8	108.4	83.8	-2.3	26.3	بولين اثيلين
OTHER POLYMERS	103.6	104.0	104.0	-0.4	-0.4	كلوركس للغسيل
PLASTIC CONTAINERS	113.9	112.8	93.8	1.0	21.4	أوعية بلاستيكية
MONOMFILAMENT	113.9	112.8	93.8	1.0	21.4	اكياس بلاستيك للقمامة وغيرها
CHEMICAL MATERIALS	106.8	105.8	104.9	0.9	1.8	مبيدات حشرية
INSECTICIDES	106.8	105.8	104.9	0.9	1.8	مبيدات حشرية
MANUFACTURED GOODS	117.6	117.0	115.4	0.5	2.0	السلع المصنفة حسب المادة
RUBBER MATERIALS	97.4	95.0	89.2	2.5	9.2	منتجات مطاطية
RUBBER PIPING AND TIRES	90.2	92.1	90.6	-2.0	-0.4	انابيب مطاطية اطارات
WOOD PRODUCTS	122.1	120.7	117.1	1.1	4.3	منتجات اخشاب
PLYWOOD	134.2	131.9	126.0	1.7	6.6	خشب ابلكاش
WINDOWS AND DOOR	100.2	100.5	101.0	-0.3	-0.8	اطارات للأبواب و الشبابيك
PAPER PRODUCTS	95.1	95.0	95.3	0.1	-0.2	منتجات ورقية
PRINTING PAPER	84.4	85.9	86.6	-1.7	-2.6	ورق طباعة - (ورق تصوير)
OTHER PAPER PRODUCTS	97.1	96.0	96.2	1.2	0.9	صحف حائط
BOXES AND CARTONS	147.2	145.8	143.7	1.0	2.4	علب من ورق مقوى (كراتين)
NOTEBOOKS, ACCOUNT	70.4	70.4	71.8	0.0	-1.9	سجلات ودفاتر
TOILET PAPER	94.9	95.0	96.9	-0.2	-2.1	ورق صحي
PAPER TRAYS AND DISHES	60.0	59.5	57.8	0.8	3.8	اطباق وصحون واقداح من الورق
SANITARY TOWELS	72.6	72.6	73.1	0.0	-0.7	حفاضات اطفال
WALL PAPER	77.1	77.1	78.9	0.0	-2.3	ورق جدران
TEXTILE FABRICS AND YARN	96.6	96.5	95.7	0.1	0.9	منسوجات
SYNTHETIC FABRICS,	88.2	87.9	87.4	0.3	0.8	نسيج بوليستر
FABRICS OF SEVERAL	102.6	102.1	101.3	0.4	1.2	نسيج مركب من عدة مواد
WOOLEN FABRICS	111.0	111.7	112.0	-0.6	-1.0	نسيج صوف
EMBROIDERY	146.4	148.0	145.6	-1.1	0.5	مطرزات - او شرائط (دانتيلا)
BONDED - FIBER FABRICS	100.2	96.6	91.1	3.8	10.0	اسلاك خياطة
SACKS AND BAGS	72.3	72.2	71.7	0.2	0.9	اكياس تعبئة وتغليف وخياش
TARPAULINS AND SAILS	115.6	115.6	108.4	0.0	6.6	اغشية بضائع وخيام
TRAVELLING RUGS	100.8	101.0	97.2	-0.2	3.7	احرمة وبطانيات -
BED AND TABLE LINENS.	89.9	90.1	89.9	-0.3	0.0	مفارش اسرة

Table 3 :

(By Section and Division and Item)

(حسب الأقسام و الفصول و البنود)

1988 = 100

سنة الأساس 1988 = 100

Description	2005	2005	2004	نسبة التغير في الربع الثاني 2005 مقارنة بـ : Percent change in 2nd Qtr 2005 to :		البيان
	الربع الثاني 2005 2nd Qt	الربع الأول 2005 1st Qtr	الربع الثاني 2004 2nd Qtr	الربع الأول 2005 1st Qtr 2005	الربع الثاني 2004 2nd Qtr 2004	
WOOL CARPETS AND RUGS	68.8	68.8	66.6	0.0	3.3	سجاد وبسط (زل)
CARPETS AND CARPETING	105.3	105.3	105.3	0.0	0.0	سجاد بالمتري (موكيت)
NON-METALLIC MINERALS	127.9	126.5	125.6	1.1	1.8	منتجات معدنية لافلزنية
PORTLAND CEMENT	135.4	129.6	126.8	4.5	6.8	اسمنت عادي - بورتلاندي
ROAD AND PAVING	135.6	133.3	126.3	1.8	7.4	احجار تبليط ورصف طرق
BUILDING STONE	106.8	105.7	101.4	1.0	5.3	احجار نصب وبناء مشغولة
BRICKS AND BLOCKS	71.4	71.4	71.4	0.0	0.0	بلاط عادي
NON-REFRACTORY	120.4	120.4	120.4	0.0	0.0	انابيب اسمنتية
BUILDING BRICKS	137.2	137.2	135.9	0.0	1.0	بلوك احمر
GLAZED CERAMIC SETTS	75.4	75.6	78.4	-0.3	-3.8	بلاط قيشاني (خزف)
CONCRETE BUILDING	136.0	134.5	134.5	1.1	1.1	بلوك بناء خرساني
FABRICATED ASBESTOS	104.7	104.5	104.6	0.2	0.1	الواح اسبست
GLASS FIBERS	74.8	74.8	74.3	0.0	0.7	الياف من الزجاج (فيبر جلاس)
CARBOYS AND BOTTLES	90.7	90.4	89.4	0.4	1.5	الواح زجاج وبرطمانات
TABLE AND KITCHEN	117.4	115.7	115.3	1.4	1.8	كاسات شاي (بيالات)
IRON AND STEEL	127.2	128.1	125.1	-0.8	1.6	حديد وصلب
NON HIGH-CARBON WIRE	129.7	129.7	133.4	0.0	-2.8	قضبان تسليح
IRON RACKS, SHELVES,	153.4	153.4	152.2	0.0	0.8	ارفعة حديد وقوائمها
ROLLED SHEETS AND	110.7	110.7	97.9	0.0	13.1	الواح حديد
NON HIGH-CARBON WIRE	124.3	126.7	125.2	-1.9	-0.7	اسلاك (التي تستخدم لربط الحديد)
CAST IRON TUBES AND	151.2	150.5	154.3	0.5	-2.0	مواسير وانابيب من حديد
IRON TUBES AND PIPES	131.1	133.8	116.8	-2.0	12.2	مواسير وانابيب من نوع اخر
TUBE AND PIPE FITTINGS	103.0	103.0	97.7	0.0	5.4	وصلات - مفاصل لأكواع
NON-FERROUS METALS	114.3	112.1	106.9	2.0	6.9	الواح وصفائح معدنية
ALUMINUM PLATES AND	114.3	112.1	106.9	2.0	6.9	صفائح - الواح - من الالومنيوم
METAL	96.4	96.5	94.3	-0.1	2.2	منتجات معدنية اخرى
METAL STRUCTURES	87.2	87.6	85.5	-0.5	2.1	منشآت واجزائها من الحديد
ALUMINUM STRUCTURES	90.5	92.5	89.8	-2.2	0.7	منشآت واجزائها من الالمنيوم
ALUMINUM CASKS AND	91.5	91.4	91.1	0.1	0.5	براميل - صفائح للنقل والتعبئة
BARBED WIRE	103.9	97.0	96.5	7.1	7.6	اسلاك شانكة من الحديد او صلب
BOLTS AND NUTS	106.9	108.1	87.7	-1.1	22.0	مسامير - براعى - صواميل
SAWS AND BLADES	151.1	150.9	149.7	0.1	0.9	مناشير

Table 3 :

الجدول 3 :

(By Section and Division and Item)

(حسب الأقسام و الفصول و البنود)

1988 = 100

سنة الأساس 1988 = 100

Description	2005	2005	2004	نسبة التغير في الربع الثاني 2005 مقارنة بـ : Percent change in 2nd Qtr 2005 to :		البيان
	الربع الثاني 2005 2nd Qt	الربع الأول 2005 1st Qtr	الربع الثاني 2004 2nd Qtr	الربع الأول 2005 1st Qtr 2005	الربع الثاني 2004 2nd Qtr 2004	
SPOONS AND FORKS	113.8	109.7	111.7	3.7	1.8	ملاعق وشوك وسكاكين
COOKING APPARATUS	111.6	111.5	103.4	0.1	7.9	مواقف أفران (غاز)
STEEL WOOL	114.5	115.0	115.8	-0.4	-1.1	مكاس وجلايات
COFFEE MILLS AND	102.6	102.6	97.7	0.0	5.0	طواحين ومفارم وعصارات
LOCKS	86.0	85.5	88.7	0.5	-3.1	اقفال ومزاليج ومفاتيح
CAST IRON METAL	120.1	120.1	119.8	0.0	0.3	منتجات حديد زهر
MACHINERY AND	109.2	109.3	109.2	-0.1	0.0	الآلات و معدات النقل
GENERATORS	90.5	90.5	90.3	0.0	0.3	الات ومعدات توليد الطاقة
INTERNAL COMBUSTION	107.4	107.4	107.2	0.0	0.1	محركات ضخ الماء (ماتو)
ROTATING ELECTRIC	75.9	75.9	75.6	-0.1	0.4	مولدات كهربائية
SPECIALIZED MACHINERY	102.1	102.2	102.2	-0.1	-0.1	الات خاصة
TAPS	102.1	102.2	102.2	-0.1	-0.1	حنفيات (صنابير)
INDUSTRIAL MACHINES	102.2	102.3	100.2	-0.2	1.9	الات ومعدات صناعية
AIR CONDITIONERS	99.5	100.1	100.2	-0.6	-0.7	وحدات تكييف هواء (مكيفات)
PLANT AND LAB	118.7	118.7	120.1	0.0	-1.1	سخانات مياه
GASOLINE PUMPS	113.3	113.3	113.6	0.0	-0.3	مضخة بنزين
AIR PUMPS	115.0	115.0	111.2	0.0	3.5	مضخات هواء (لتعبئة الاطارات)
BUILDING CRANES	103.0	103.4	101.9	-0.4	1.0	الات واجهزة رفع وتحصيل وتفريغ
TAPS AND VALVES	86.4	86.4	86.4	0.0	0.0	محولات غاز (صمام)
MACHINERY PARTS	96.9	96.9	91.3	0.0	6.0	مسدس بنزين
OFFICE MACHINES	50.8	51.1	53.5	-0.6	-5.0	ادوات مكتبية
PHOTOCOPIERS	73.4	73.6	72.2	-0.3	1.6	الات تصوير ورق
COMPUTERS AND ADP	50.7	51.0	53.4	-0.6	-5.0	حاسبات الية (كمبيوتر)
TELECOMMUNICATIONS	69.8	70.4	70.9	-0.9	-1.5	معدات واجهزة لاسلكية مرئية وسمعية
TELEVISIONS	64.6	66.1	65.7	-2.3	-1.7	تليفزيونات
RADIOS	81.9	82.4	83.3	-0.7	-1.7	راديو
TELEPHONES	58.9	58.7	59.5	0.4	-0.9	اجهزة هاتف
ELECTRICAL MACHINERY	115.6	113.7	112.0	1.7	3.2	اجزاء وادوات الات كهربائية
TRANSFORMERS	104.7	104.6	104.6	0.1	0.1	محولات كهربائية
CIRCUIT BREAKERS	113.2	113.7	115.5	-0.4	-2.0	قاطع كهربائي
INSULATED ELECTRIC WIRE	125.6	120.4	115.2	4.3	9.0	اسلاك - ضغائر معزولة (كابل)
CLOTHES WASHING	93.5	93.3	90.2	0.2	3.7	غسالات ملابس

Table 3 :

الجدول 3 :

(By Section and Division and Item)

(حسب الأقسام و الفصول و البنود)

1988 = 100

سنة الأساس 1988 = 100

Description	2005	2005	2004	نسبة التغير في الربع الثاني 2005 مقارنة بـ : Percent change in 2nd Qtr 2005 to :		البيان
	الربع الثاني	الربع الأول	الربع الثاني	الربع الأول 2005	الربع الثاني 2004	
	2005 2nd Qt	2005 1st Qtr	2004 2nd Qtr	2005 1st Qtr	2004 2nd Qtr	
REFRIGERATORS AND	108.4	108.6	107.9	-0.1	0.5	ثلاجات وفريزرات
ROAD VEHICLES	126.5	127.4	129.1	-0.8	-2.1	سيارات وقطع غيارها
PASSENGER CARS	138.5	137.7	142.3	0.6	-2.7	سيارات ركوب
TRUCKS AND OTHER	142.8	149.2	150.2	-4.3	-4.9	سيارات لنقل المواد (مثل الشاحنات)
OTHER PARTS AND	96.1	96.1	94.3	0.0	1.9	قطع غيار السيارات
MISC. MANUFACTURED	96.8	96.7	93.8	0.1	3.2	اصناف مصنفة متنوعة
SANITARY PLUMBING AND	97.6	98.1	100.1	-0.5	-2.5	احواض ومصابيح انارة
SINKS AND WASH BASINS	106.9	106.9	104.9	0.0	1.8	احواض ومغاسل ومراحيض
LAMPS AND LIGHTING	89.3	90.1	94.9	-0.9	-5.9	مصابيح وتجهيزات انارة
FURNITURE	72.4	72.6	71.9	-0.2	0.8	اثاث
WOODEN BEDROOM	72.4	72.6	71.9	-0.2	0.8	غرف نوم
APPAREL	108.2	107.7	102.4	0.4	5.7	ملبوسات ومستلزماتها
MEN'S /BOYS' OUTER	126.7	125.8	117.2	0.8	8.1	ملابس رجالية وولادي
WOMEN'S AND GIRLS'	91.3	91.3	88.7	0.0	2.9	ملابس نسائية وبناتي
FOOTWEAR	87.0	88.3	88.0	-1.4	-1.2	احذية
RUBBER FOOTWEAR	87.0	88.3	88.0	-1.4	-1.2	احذية بجميع انواعها
SCIENTIFIC INSTRUMENTS	125.8	125.8	120.6	0.0	4.3	اجهزة طبية
MEDICAL/ SURGICAL	125.8	125.8	120.6	0.0	4.3	ادوات واجهزة للطب والجراحة
PHOTOGRAPHIC	101.8	101.8	102.1	0.0	-0.3	ساعات واجهزة تصوير
CAMARAS	117.9	117.4	116.8	0.4	0.9	اجهزة تصوير فوتوغرافي (كمرات)
POCKET/ WRIST WATCHES	98.0	98.1	98.6	-0.1	-0.6	ساعات يد
MISC. MANUFACTURED	96.3	95.6	91.8	0.7	5.0	سلع مصنعة اخرى
CAMARA FILM PACK	84.9	84.1	85.9	1.0	-1.1	افلام كمرات تصوير
JEWELRY	105.3	104.7	97.0	0.5	8.6	حلى ومجوهرات واجزاءهما
OTHER COMMODITIES	99.6	100.1	90.7	-0.5	9.8	سلع اخرى
ZOO ANIMALS	106.1	106.1	106.1	0.0	0.0	حيوانات حية
ZOO ANIMALS	106.1	106.1	106.1	0.0	0.0	حيوانات حية غير مذكورة في مكان اخرى
GOLD, BULK	99.6	100.1	90.5	-0.5	10.0	ذهب بشكل كتل
GOLD, BULK	99.6	100.1	90.5	-0.5	10.0	ذهب صافي (9999)

Table 4:

الجدول 4

1988 = 100

سنة الأساس 1988 = 100

Description	2004	2003	2002	البيان
	2004	2003	2002	
GENERAL INDEX	120.8	117.2	116.2	الرقم القياسي العام
FOOD AND LIVE ANIMALS	123.1	122.7	122.6	المواد الغذائية والحيوانات الحية
BEVERAGES AND TOBACCO	129.8	129.3	129	المشروبات والدخان
CRUDE MATERIALS (INEDIBLE)	181.3	163.4	165.5	المواد الاولية عدا المحروقات
MINERALS AND FUELS	212.7	212.7	212.7	المحروقات المعدنية والمواد ذات الصلة
OILS AND FATS	111.4	109.4	107.1	الزيوت والدهون الحيوانية والنباتية
CHEMICALS	124.7	113.8	101.1	المواد الكيماوية والمواد المتصلة بها
MANUFACTURED GOODS	114.9	109.1	108	السلع المصنفة حسب المادة
MACHINERY AND TRANSPORT	108.9	106.6	107.1	الآلات و معدات النقل
MISC. MANUFACTURED ARTICLES	95	93.7	92	اصناف مصنفة متنوعة
OTHER COMMODITIES	94.1	90.7	76.2	سلع اخرى

Table 5:
Relative Importances For Wholesale Price Index

الجدول 5 :
الأهميات النسبية للرقم القياسي لأسعار الجملة

Section, Divison and Item	Relative Importances	الأقسام الفصول البنود
GENERAL INDEX	100.000	الرقم القياسي العام
FOOD AND LIVE ANIMALS	31.919	المواد الغذائية والحيوانات الحية
LIVE ANIMALS	6.113	حيوانات حية
BOVINE ANIMALS	2.355	بقر حية
LIVE SHEEP	2.157	ضأن حى
LIVE GOATS	0.587	ماعز حى
LIVE POULTRY	1.014	دواجن حية
MEAT AND MEAT PREPAR	3.668	لحوم ومحضرات لحوم
FRSH/FROZ BOVINE MEAT	1.250	لحوم البقر
FRSH/FROZ SHEEP MEAT	0.796	لحم غنم
FRESH POULTRY	1.622	لحوم الدواجن
DAIRY PRODUCTS AND EGGS	2.639	منتجات البان
FRESH MILK	0.705	لبن طازج
POWDER MILK	0.365	حليب بودرة
CONCENTRATED MILK AND CRM	0.269	لبن او حليب محضر من الحليب المسحوق
BUTTER	0.167	زبد
CHEESE AND CURD	0.555	الاجبان وانواعها ولبن الزبادى
EGGS	0.578	بيض
FISH AND CRUSTACEANS	0.894	اسماك وقشريات
FRESH FISH	0.541	أسماك طازجة
SHRIMP	0.353	روبيان
CEREALS AND CEREAL PREP.	6.835	حبوب ومحضرات الحبوب
WHEAT	3.915	قمح
RICE	0.498	ارز
BARLEY	1.011	شعير
FLOUR	1.174	دقيق
PASTRY AND BISCUITS	0.237	فطائر وبسكويت
VEGETABLES AND FRUITS	9.048	الخضروات والفواكة
POTATOES	0.115	بطاطس
Tomato	1.035	طماطم مستورد
OTHER VEGETABLES	0.328	باميا
ONIONS	0.079	بصل
CUCUMBERS	0.261	خيار
ORANGES	0.113	برتقال
APPLES	0.080	تفاح
GRAPES	0.667	عنب
DATES	3.685	تمر طازج او جاف
MELON	2.339	بطيخ

Table 5:
Relative Importances For Wholesale Price Index

الجدول 5 :
الأهميات النسبية للرقم القياسي لأسعار الجملة

Section, Divison and Item	Relative Importances	الأقسام الفصول البنود
ORANGE JUICE	0.134	عصير برتقال
OTHER FRUIT JUICE	0.212	عصير مشكل
SUGAR AND SUGAR PREPARATIONS	0.128	سكر ومحضرات سكرية
SUGAR	0.128	سكر
COFFEE AND TEA	0.292	قهوة وشاي
COFFEE BEANS	0.116	بن
TEA	0.176	شاي
ANIMAL FEED	2.042	اعلاف وجريش
FODDER	0.820	اعلاف
BRAN	1.222	جريش
FOOD PREPARATIONS	0.260	محضرات غذائية
MINCED MEAT	0.260	لحم مفروم
BEVERAGES AND TOBACCO	1.215	المشروبات والدخان
BEVERAGES	0.636	مشروبات
CARBONATED DRINKS	0.636	مياة غازية
TOBACCO	0.579	تبغ
CIGARETTES	0.579	سجاير
CRUDE MATERIALS (INEDIBLE)	0.287	المواد الاولية عدا المحروقات
WOOD	0.287	أخشاب
WOOD PLANKS, PINEAL SPECIES	0.025	الواح خشب من فصيلة الصنوبرات
WOOD , SAWN (HARDWOOD)	0.262	خشب منشور صلد قاسى
MINERALS AND FUELS	10.126	المحروقات المعدنية والمواد ذات الصلة
PETROLEUM	5.991	المنتجات البترولية والمواد ذات الصلة
CRUDE PETROLEUM	0.527	بتروول خام
BENZENE	2.673	بنزين
GASOLINE	0.907	ديزل
KEROSENE	0.023	كيروسين - زيت الكاز
DIESEL FUEL	0.241	وقود طائرات
GAS, OILS	0.118	زيوت الغاز - سولار
FUEL OILS	1.295	زيوت وقود
BITUMINOUS MIXTURES	0.207	مخاليط قارية اساسها الاسفلت
NATURAL GAS	1.066	غاز طبيعى
NATURAL GAS	1.066	غاز طبيعى
ELECTRIC CURRENT	3.069	الكهرباء
ELECTRIC CURRENT	3.069	تيار كهربائى
OILS AND FATS	0.365	الزيوت والدهون الحيوانية والنباتية
VEGETABLE OILS AND FATS	0.365	زيوت ودهون نباتية
SOYBEAN, COTTONSEED OIL	0.088	زيت تمر النخيل

Table 5:
Relative Importances For Wholesale Price Index

الجدول 5 :
الأهميات النسبية للرقم القياسي لأسعار الجملة

Section, Divison and Item	Relative Importances	الأقسام الفصول البنود
SOYBEAN, COTTONSEED OIL	0.088	زيت تمر النخيل
CORN OILS	0.277	زيوت نباتية - زيت ذرة
CHEMICALS	9.757	المواد الكيماوية والمواد المتصلة بها
ORGANIC CHEMICALS	2.441	مواد كيماوية
ETHYLENE	1.305	اثيلين
METHANOL	0.516	كحول الميثيل - الميثانول
ETHANEDIOL	0.620	ايثيلين دايكولورايد
INORGANIC CHEMICALS	2.630	غازات صناعية
OXYGEN, NITROGEN	1.884	اكسجين - نتروجين - هيدروجين
NITRITES	0.746	نشادر (امونيا هيدروجية)
DYEING, TANNING MATERIALS	0.603	طلاء منازل
OTHER PAINTS AND ENAMELS	0.211	دهانات
PIGMENTS (FOR CEREMICS)	0.392	معجون لطلاء المنازل
PHARMACEUTICAL PRODUCTS	1.061	ادوية
MEDICAMENTS	1.061	ادوية للطب البشرى
PERFUME AND SOAP	1.021	عطور وصابون
PERFUME	0.653	عطور
SOAP	0.368	صابون
FERTILIZERS	0.058	اسمدة
CHEMICAL FERTILIZERS	0.058	اسمدة كيماوية
POLYETHYLENE	1.359	بولين اثيلين وكلوركس
POLYETHYLENE	1.022	بولين اثيلين
OTHER POLYMERS (ETHYLENE)	0.337	كلوركس للغسيل
PLASTIC CONTAINERS	0.334	أوعية بلاستيكية
MONOMFILAMENT	0.334	اكياس بلاستيك للقمامة وغيرها
CHEMICAL MATERIALS	0.250	مبيدات حشرية
INSECTICIDES	0.250	مبيدات حشرية
MANUFACTURED GOODS	26.168	السلع المصنفة حسب المادة
RUBBER MATERIALS	0.919	منتجات مطاطية
RUBBER PIPING AND TUBING	0.036	انابيب مطاطية
TIRES	0.883	اطارات
WOOD PRODUCTS	0.304	منتجات اخشاب
PLYWOOD	0.195	خشب أبلاكاش
WINDOWS AND DOOR FRAMES	0.109	اطارات للأبواب و الشبابيك
PAPER PRODUCTS	1.322	منتجات ورقية
PRINTING PAPER	0.305	ورق طباعة - (ورق تصوير)
OTHER PAPER PRODUCTS	0.114	صحف حانط
BOXES AND CARTONS	0.325	علب من ورق مقوى (كراتين)

Table 5:
Relative Importances For Wholesale Price Index

الجدول 5 :
الأهميات النسبية للرقم القياسي لأسعار الجملة

Section, Divison and Item	Relative Importances	الأقسام الفصول البنود
NOTEBOOKS, ACCOUNT BOOKS	0.014	سجلات ودفاتر
TOILET PAPER	0.076	ورق صحي
PAPER TRAYS AND DISHES	0.005	اطباق وصحون واقداح من الورق
SANITARY TOWELS	0.319	حفاضات اطفال
WALL PAPER	0.164	ورق جدران
TEXTILE FABRICS AND YARN	2.952	منسوجات
SYNTHETIC FABRICS, WOVEN	1.184	نسيج بوليستر
FABRICS OF SEVERAL MATERIALS	0.187	نسيج مركب من عدة مواد
WOOLEN FABRICS	0.161	نسيج صوف
EMBROIDERY	0.106	مطرزات - او شرانط (دانتيلا)
BONDED - FIBER FABRICS	0.053	اسلاك خياطة
SACKS AND BAGS	0.141	اكياس تعبينة وتغليف وخياش
TARPAULINS AND SAILS	0.050	اغشية بضائع وخيام
TRAVELLING RUGS	0.126	احرمة وبطانيات -
BED AND TABLE LINENS.	0.208	مفارش اسرة
WOOL CARPETS AND RUGS	0.027	سجاد وبسط (زل)
CARPETS AND CARPETING	0.709	سجاد بالمتر (موكيت)
NON-METALLIC MINERALS	12.115	منتجات معدنية لافلزنية
PORTLAND CEMENT	1.291	اسمنت عادي - بورتلاندى
ROAD AND PAVING MATERIALS	0.227	احجار تبليط وورصف طرق
BUILDING STONE	0.967	احجار نصب وبناء مشغولة
BRICKS AND BLOCKS	0.008	بلاط عادي
NON-REFRACTORY CERAMIC BRICKS	0.013	انابيب اسمنتية
BUILDING BRICKS	1.361	بلك احمر
GLAZED CERAMIC SETTS	0.136	بلاط قيشاني (خزف)
CONCRETE BUILDING BLOCKS SIZE 8	6.314	بلك مقاس 8 انش
CONCRETE BUILDING BLOCKS	6.314	بلك بناء خرساني
FABRICATED ASBESTOS	1.253	الواح اسبست
GLASS FIBERS	0.316	الياف من الزجاج (فيبر جلاس)
CARBOYS AND BOTTLES	0.114	الواح زجاج وبرطمانات
TABLE AND KITCHEN GLASSWARE	0.115	كاسات شاي (بيالات)
IRON AND STEEL	4.402	حديد وصلب
NON HIGH-CARBON WIRE RODS	1.689	قضبان تسليح
IRON RACKS, SHELVES, NRACKETS	0.151	ارفقة حديد وقوائمها
ROLLED SHEETS AND PLATES	0.501	الواح حديد
NON HIGH-CARBON WIRE	1.214	اسلاك (التي تستخدم لربط الحديد)
CAST IRON TUBES AND PIPES	0.096	مواسير وانابيب من حديد
IRON TUBES AND PIPES	0.591	مواسير وانابيب من نوع اخر

Table 5:
Relative Importances For Wholesale Price Index

الجدول 5 :
الأهميات النسبية للرقم القياسي لأسعار الجملة

Section, Divison and Item	Relative Importances	الأقسام الفصول البنود
TUBE AND PIPE FITTINGS	0.160	وصلات - مفاصل - اكواع
NON-FERROUS METALS	0.258	الواح وصفائح معدنية
ALUMINUM PLATES AND SHEETS	0.258	صفائح - الواح - من الالومنيوم
METAL	3.896	منتجات معدنية اخرى
METAL STRUCTURES	1.913	منشآت واجزائها من الحديد
ALUMINUM STRUCTURES	0.323	منشآت واجزائها من الالمنيوم
ALUMINUM CASKS AND CANS	0.452	براميل - صفائح للنقل والتعبئة
BARBED WIRE	0.177	اسلاك شائكة من الحديد او صلب
BOLTS AND NUTS	0.104	مسامير - براعى - صواميل
SAWS AND BLADES	0.138	مناشير
SPOONS AND FORKS	0.033	ملاعق وشوك وسكاكين
COOKING APPARATUS (STOVES)	0.144	مواقد افران (غاز)
STEEL WOOL	0.299	مكاسات وجلايات
COFFEE MILLS AND JUICERS	0.004	طواحين ومفارم وعصارات
LOCKS	0.077	اقفال ومزاليج ومفاتيح
CAST IRON METAL PRODUCTS	0.232	منتجات حديد زهر
MACHINERY AND TRANSPORT	13.430	الالات و معدات النقل
GENERATORS	0.609	الات ومعدات توليد الطاقة
INTERNAL COMBUSTION ENGINES	0.273	محركات ضخ الماء (ماطو)
ROTATING ELECTRIC PLANT	0.336	مولدات كهربائية
SPECIALIZED MACHINERY	0.672	الات خاصة
TAPS	0.672	حنفيات (صنابير)
INDUSTRIAL MACHINES	3.516	الات ومعدات صناعية
AIR CONDITIONERS	0.809	وحدات تكييف هواء (مكيفات)
PLANT AND LAB EQUIPMENT	0.316	سخانات مياة
GASOLINE PUMPS	0.444	مضخة بنزين
AIR PUMPS	0.168	مضخات هواء (لتعبئة الاطارات)
BUILDING CRANES	0.208	الات واجهزة رفع وتحصيل وتفريغ
TAPS AND VALVES	0.290	محولات غاز (صمام)
MACHINERY PARTS	1.281	مسدس بنزين
OFFICE MACHINES	0.314	ادوات مكتبية
PHOTOCOPIERS	0.002	الات تصوير ورق
COMPUTERS AND ADP EQUIPMENT	0.312	حاسبات الية (كمبيوتر)
TELECOMMUNICATIONS EQUIPMENT	0.877	معدات واجهزة لاسلكية مرئية وسمعية
TELEVISIONS	0.354	تلفزيونات
RADIOS	0.296	راديو
TELEPHONES	0.227	اجهزة هاتف
ELECTRICAL MACHINERY	2.530	اجزاء وادوات الات كهربائية

Table 5:
Relative Importances For Wholesale Price Index

الجدول 5 :
الأهميات النسبية للرقم القياسي لأسعار الجملة

Section, Divison and Item	Relative Importances	الأقسام الفصول البنود
TRANSFORMERS	0.269	محولات كهربائية
CIRCUIT BREAKERS	0.841	قاطع كهربائي
INSULATED ELECTRIC WIRE	0.982	اسلاك - ضغائر معزولة (كيبيل)
CLOTHES WASHING MACHINES	0.129	غسالات ملابس
REFRIGERATORS AND FREEZERS	0.309	ثلاجات وفريزرات
ROAD VEHICLES	4.912	سيارات وقطع غيارها
PASSENGER CARS	2.361	سيارات ركوب
TRUCKS AND OTHER VEHICLES	1.097	سيارات لنقل المواد (مثل الشاحنات)
OTHER PARTS AND ACCESSORIES	1.454	قطع غيار السيارات
MISC. MANUFACTURED ARTICLES	6.438	اصناف مصنفة متنوعة
SANITARY PLUMBING AND LIGHT	0.413	احواض ومصابيح انارة
SINKS AND WASH BASINS	0.181	احواض ومغاسل ومراحيض
LAMPS AND LIGHTING FITTINGS	0.232	مصابيح وتجهيزات انارة
FURNITURE	1.025	اثاث
WOODEN BEDROOM FURNITURE	1.025	غرف نوم
APPAREL	1.803	ملبوسات ومستلزماتها
MEN'S /BOYS' OUTER GARMENTS	0.858	ملابس رجالية وولادي
WOMEN'S AND GIRLS' OUTER GAR	0.945	ملابس نسائية وبناتي
FOOTWEAR	0.452	احذية
RUBBER FOOTWEAR	0.452	احذية بجميع انواعها
SCIENTIFIC INSTRUMENTS	0.202	اجهزة طبية
MEDICAL/ SURGICAL INSTRUMENTS	0.202	ادوات واجهزة للطب والجراحة
PHOTOGRAPHIC APPARATUS	0.638	ساعات واجهزة تصوير
CAMARAS	0.136	اجهزة تصوير فوتغرافي (كمرات)
POCKET/ WRIST WATCHES	0.502	ساعات يد
MISC. MANUFACTURED ARTICLES	1.905	سلع مصنعة اخرى
CAMARA FILM PACK	0.744	افلام كمرات تصوير
JEWELRY	1.161	حلي ومجوهرات واجزاءهما
OTHER COMMODITIES	0.295	سلع اخرى
ZOO ANIMALS	0.007	حيوانات حية
ZOO ANIMALS	0.007	حيوانات حية غير مذكورة في مكان اخرى
GOLD, BULK	0.288	ذهب بشكل كتل
GOLD, BULK	0.288	ذهب صافي (9999)

نسبة التغير الى الربع الثاني 2005
%Change To 2nd Qtr 2005

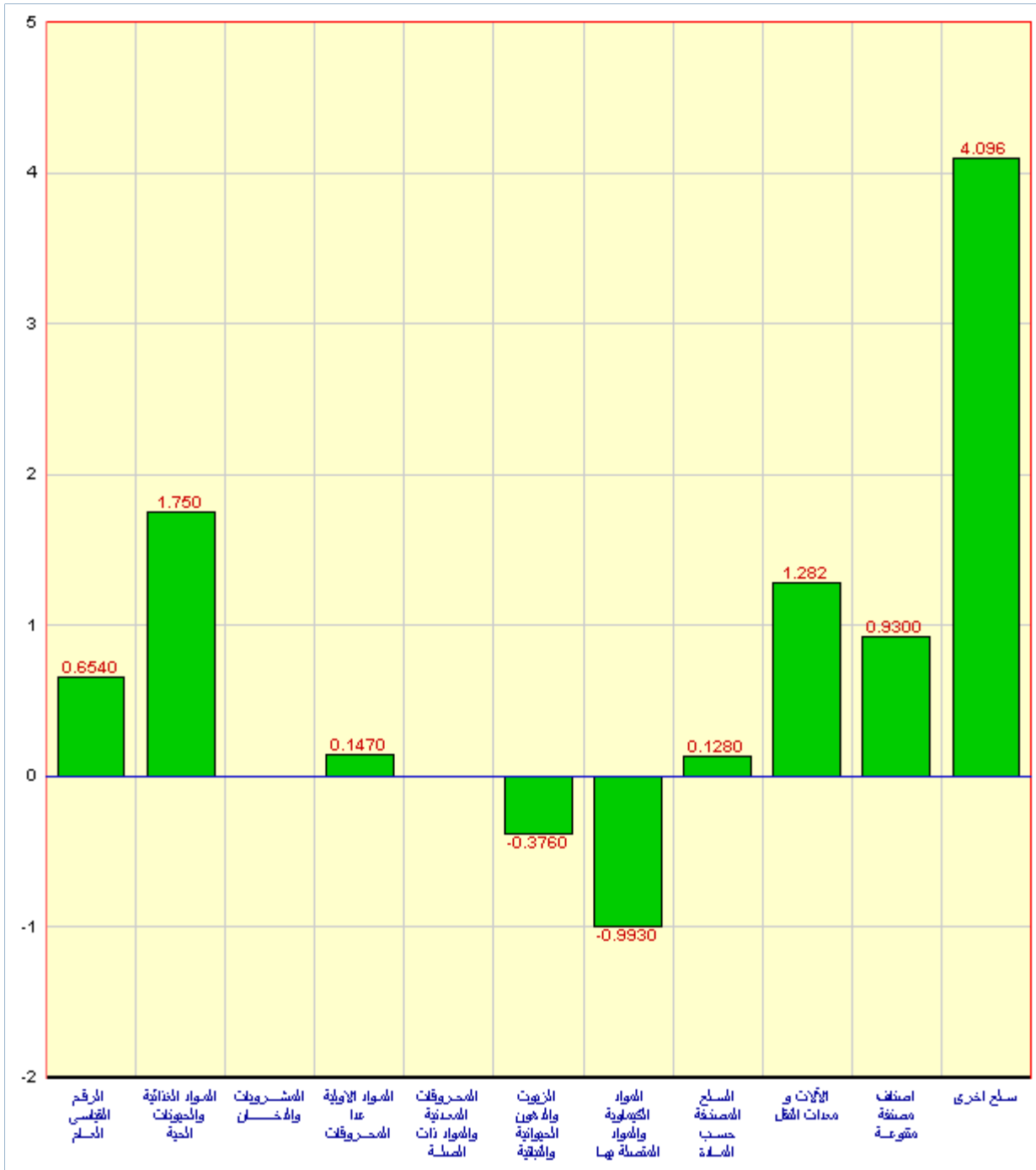


Table 1 :

(By Section)

1988 = 100

(حسب الأقسام)

سنة الأساس 100 = 1988

Description	2005	2005	2004	نسبة التغير في الربع الثالث 2005 مقارنة بـ : Percent change in 3th Qtr 2005 to :		البيان
	الربع الثالث	الربع الثاني	الربع الثالث	الربع الثاني 2005	الربع الثالث 2004	
	2005	2005	2004	الربع الثاني 2005	الربع الثالث 2004	
	3th Qtr	2nd Qtr	3th Qtr	2nd Qtr 2005	3th Qtr 2004	
GENERAL INDEX	124.7	123.9	120.9	0.7	3.1	الرقم القياسي العام
FOOD AND LIVE ANIMALS	129.1	126.8	123.0	1.8	4.9	المواد الغذائية والحيوانات الحية
BEVERAGES AND TOBACCO	130.2	130.2	129.8	0.0	0.3	المشروبات والدخان
CRUDE MATERIALS	190.9	190.6	182.9	0.1	4.4	المواد الأولية عدا المحروقات
MINERALS AND FUELS	216.1	216.1	212.7	0.0	1.6	المحروقات المعدنية والمواد ذات الصلة
OILS AND FATS	113.8	114.3	111.3	-0.4	2.3	الزيوت والدهون الحيوانية والنباتية
CHEMICALS	132.6	134.0	124.9	-1.0	6.2	المواد الكيماوية والمواد المتصلة بها
MANUFACTURED GOODS	117.8	117.6	115.5	0.1	2.0	السلع المصنفة حسب المادة
MACHINERY AND	110.6	109.2	108.7	1.3	1.7	الآلات و معدات النقل
MISC. MANUFACTURED	97.7	96.8	95.4	0.9	2.4	اصناف مصنفة متنوعة
OTHER COMMODITIES	103.7	99.6	94.0	4.1	10.3	سلع اخرى

Table 2 :

(بحسب الأقسام و الفصول)

(بحسب الأقسام و الفصول)

1988 = 100

سنة الأساس 1988 = 100

Description	2005	2005	2004	نسبة التغير في الربع الثالث 2005 مقارنة بـ : Percent change in 3th Qtr 2005 to :		البيان
	الربع الثالث	الربع الثاني	الربع الثالث	الربع الثاني 2005	الربع الثالث 2004	
	3th Qtr	2nd Qtr	3th Qtr	2nd Qtr 2005	3th Qtr 2004	
GENERAL INDEX	124.7	123.9	120.9	0.7	3.1	الرقم القياسي العام
FOOD AND LIVE ANIMALS	129.1	126.8	123.0	1.8	4.9	المواد الغذائية والحيوانات الحية
LIVE ANIMALS	144.9	144.3	139.1	0.4	4.2	حيوانات حية
MEAT AND MEAT PREPAR	127.3	123.0	119.9	3.5	6.2	لحوم ومحضرات لحوم
DAIRY PRODUCTS AND	105.9	107.0	105.6	-1.1	0.2	منتجات البان
FISH AND CRUSTACEANS	169.1	169.5	121.2	-0.2	39.5	اسماك وقشريات
CEREALS AND CEREAL	93.4	93.4	93.1	0.0	0.2	حبوب ومحضرات الحبوب
VEGETABLES AND FRUITS	148.5	141.1	138.0	5.3	7.6	الخضروات والفواكة
SUGAR AND SUGAR	110.1	109.8	103.0	0.3	7.0	سكر ومحضرات سكرية
COFFEE AND TEA	108.3	108.2	106.3	0.1	1.8	قهوة وشاي
ANIMAL FEED	107.8	107.7	108.4	0.1	-0.6	اعلاف وجريش
FOOD PREPARATIONS	102.6	102.6	100.5	0.0	2.1	محضرات غذائية
BEVERAGES AND TOBACCO	130.2	130.2	129.8	0.0	0.3	المشروبات والدخان
BEVERAGES	107.1	107.1	107.1	0.0	0.0	مشروبات
TOBACCO	158.5	158.5	157.7	0.0	0.5	تبغ
CRUDE MATERIALS	190.9	190.6	182.9	0.1	4.4	المواد الاولية عدا المحروقات
WOOD	190.9	190.6	182.9	0.1	4.4	أخشاب
MINERALS AND FUELS	216.1	216.1	212.7	0.0	1.6	المحروقات المعدنية والمواد ذات الصلة
PETROLEUM	251.0	251.0	245.0	0.0	2.5	المنتجات البترولية والمواد ذات الصلة
NATURAL GAS	99.7	99.7	99.7	0.0	0.0	غاز طبيعي
ELECTRIC CURRENT	200.0	200.0	200.0	0.0	0.0	الكهرباء
OILS AND FATS	113.8	114.3	111.3	-0.4	2.3	الزيوت والدهون الحيوانية والنباتية
VEGETABLE OILS AND FATS	113.8	114.3	111.3	-0.4	2.3	زيوت ودهون نباتية
CHEMICALS	132.6	134.0	124.9	-1.0	6.2	المواد الكيماوية والمواد المتصلة بها
ORGANIC CHEMICALS	113.9	116.9	116.4	-2.6	-2.1	مواد كيماوية
INORGANIC CHEMICALS	119.6	119.6	107.7	0.0	11.1	غازات صناعية
DYEING, TANNING	111.7	109.0	104.9	2.5	6.5	طلاء منازل
PHARMACEUTICAL	122.3	121.4	111.6	0.7	9.5	ادوية
PERFUME AND SOAP	107.3	107.6	104.4	-0.3	2.8	عطور وصابون
FERTILIZERS	134.2	136.6	116.1	-1.8	15.6	اسمدة
POLYETHYLENE	106.9	112.1	92.3	-4.6	15.8	بولين اثيلين وكلوركس

Table 2 :

(By Section and Division)

1988 = 100

(حسب الأقسام و الفصول)

سنة الأساس 100 = 1988

Description	2005	2005	2004	نسبة التغير في الربع الثالث 2005 مقارنة بـ : Percent change in 3th Qtr 2005 to :		البيان
	الربع الثالث	الربع الثاني	الربع الثالث	الربع الثاني 2005	الربع الثالث 2004	
	2005 3th Qtr	2005 2nd Qtr	2004 3th Qtr	2005 2nd Qtr	2004 3th Qtr	
PLASTIC CONTAINERS	115.5	113.9	107.6	1.4	7.3	أوعية بلاستيكية
CHEMICAL MATERIALS	106.8	106.8	107.5	0.0	-0.7	مبيدات حشرية
MANUFACTURED GOODS	117.8	117.6	115.5	0.1	2.0	السلع المصنفة حسب المادة
RUBBER MATERIALS	97.4	97.4	89.8	-0.1	8.4	منتجات مطاطية
WOOD PRODUCTS	120.6	122.1	117.9	-1.2	2.3	منتجات اخشاب
PAPER PRODUCTS	95.3	95.1	95.1	0.2	0.2	منتجات ورقية
TEXTILE FABRICS AND YARN	96.6	96.6	96.1	0.0	0.4	منسوجات
NON-METALLIC MINERALS	128.3	127.9	125.8	0.3	2.0	منتجات معدنية لافلزية
IRON AND STEEL	126.2	127.2	125.2	-0.7	0.9	حديد وصلب
NON-FERROUS METALS	117.3	114.3	106.8	2.7	9.8	الواح وصفائح معدنية
METAL	96.9	96.4	94.1	0.6	3.0	منتجات معدنية اخرى
MACHINERY AND	110.6	109.2	108.7	1.3	1.7	الالات و معدات النقل
GENERATORS	90.7	90.5	89.9	0.2	0.9	الات و معدات توليد الطاقة
SPECIALIZED MACHINERY	102.1	102.1	102.2	0.0	-0.1	الات خاصة
INDUSTRIAL MACHINES	102.4	102.2	100.3	0.2	2.1	الات و معدات صناعية
OFFICE MACHINES	52.0	50.8	51.7	2.5	0.7	ادوات مكتبية
TELECOMMUNICATIONS	70.3	69.8	71.2	0.7	-1.3	معدات واجهزة لاسلكية مرئية و سمعية
ELECTRICAL MACHINERY	117.0	115.6	112.1	1.3	4.4	اجزاء و ادوات الات كهربائية
ROAD VEHICLES	129.3	126.5	128.0	2.3	1.1	سيارات وقطع غيارها
MISC. MANUFACTURED	97.7	96.8	95.4	0.9	2.4	اصناف مصنفة متنوعة
SANITARY PLUMBING AND	98.6	97.6	97.5	1.1	1.2	احواض ومصابيح انارة
FURNITURE	72.1	72.4	74.1	-0.4	-2.7	اثاث
APPAREL	108.2	108.2	106.6	0.0	1.5	ملبوسات ومستلزماتها
FOOTWEAR	87.0	87.0	87.5	0.0	-0.6	احذية
SCIENTIFIC INSTRUMENTS	125.8	125.8	119.1	0.0	5.6	اجهزة طبية
PHOTOGRAPHIC	103.7	101.8	102.0	1.8	1.6	ساعات واجهزة تصوير
MISC. MANUFACTURED	98.5	96.3	92.6	2.3	6.4	سلع مصنعة اخرى
OTHER COMMODITIES	103.7	99.6	94.0	4.1	10.3	سلع اخرى
ZOO ANIMALS	106.1	106.1	106.1	0.0	0.0	حيوانات حية
GOLD, BULK	103.8	99.6	93.9	4.2	10.6	ذهب بشكل كتل

Table 3 :

(By Section and Division and Item)

(حسب الأقسام و الفصول و البنود)

1988 = 100

سنة الأساس 1988 = 100

Description	2005	2005	2004	نسبة التغير في الربع الثالث 2005 مقارنة بـ : Percent change in 3th Qtr 2005 to :		البيان
	الربع الثالث 2005 3th Qtr	الربع الثاني 2005 2nd Qtr	الربع الثالث 2004 3th Qtr	الربع الثاني 2005 2nd Qtr 2005	الربع الثالث 2004 3th Qtr 2004	
GENERAL INDEX	124.7	123.9	120.9	0.7	3.1	الرقم القياسي العام
FOOD AND LIVE ANIMALS	129.1	126.8	123.0	1.8	4.9	المواد الغذائية والحيوانات الحية
LIVE ANIMALS	144.9	144.3	139.1	0.4	4.2	حيوانات حية
BOVINE ANIMALS	127.1	126.0	124.0	0.8	2.5	بقرة حية
LIVE SHEEP	180.9	180.7	165.5	0.1	9.3	ضأن حى
LIVE GOATS	140.8	140.8	141.1	0.0	-0.2	ماعز حى
LIVE POULTRY	97.5	97.3	97.5	0.3	0.0	دواجن حية
MEAT AND MEAT PREPAR	127.3	123.0	119.9	3.5	6.2	لحوم ومحضرات لحوم
FRSH/FROZ BOVINE MEAT	131.7	131.7	131.5	0.0	0.2	لحوم البقر
FRSH/FROZ SHEEP MEAT	125.2	124.1	124.0	0.8	1.0	لحم غنم
FRESH POULTRY	124.1	115.6	109.3	7.3	13.6	لحوم الدواجن
DAIRY PRODUCTS AND	105.9	107.0	105.6	-1.1	0.2	منتجات البان
FRESH MILK	63.7	67.3	67.1	-5.4	-5.1	لبن طازج
POWDER MILK	136.8	134.2	126.5	1.9	8.1	حليب بودرة
CONCENTRATED MILK AND	100.6	101.6	104.7	-1.0	-3.9	لبن او حليب محضر من الحليب المسحوق
BUTTER	121.5	121.3	115.3	0.2	5.4	زبد
CHEESE AND CURD	136.7	135.5	136.7	0.9	0.0	الاجبان وانواعها ولبن الزبادى
EGGS	108.2	110.9	109.2	-2.5	-1.0	بيض
FISH AND CRUSTACEANS	169.1	169.5	121.2	-0.2	39.5	اسماك وقشريات
FRESH FISH	196.1	196.6	131.0	-0.3	49.6	اسماك طازجة
SHRIMP	120.1	120.4	102.5	-0.2	17.2	روبيان
CEREALS AND CEREAL	93.4	93.4	93.1	0.0	0.2	حبوب ومحضرات الحبوب
WHEAT	97.8	97.8	97.8	0.0	0.0	قمح
RICE	80.8	80.8	78.5	0.0	3.0	ارز
BARLEY	82.3	82.3	82.3	0.0	0.0	شعير
FLOUR	91.7	91.7	91.7	0.0	0.0	دقيق
PASTRY AND BISCUITS	104.0	104.0	104.1	0.0	-0.2	فطائر وبيسكويت
VEGETABLES AND FRUITS	148.5	141.1	138.0	5.3	7.6	الخضروات والفواكة
POTATOES	92.9	93.1	101.8	-0.3	-8.8	بطاطس
Tomato	113.8	79.7	80.3	42.9	41.7	طماطم مستورد
OTHER VEGETABLES	106.3	95.6	86.1	11.2	23.4	باميا
ONIONS	114.1	106.0	113.3	7.6	0.7	بصل

Table 3 :

الجدول 3 :

(By Section and Division and Item)

(حسب الأقسام و الفصول و البنود)

1988 = 100

سنة الأساس 1988 = 100

Description	2005	2005	2004	نسبة التغير في الربع الثالث 2005 مقارنة بـ : Percent change in 3th Qtr 2005 to :		البيان
	الربع الثالث	الربع الثاني	الربع الثالث	الربع الثاني 2005	الربع الثالث 2004	
	2005 3th Qtr	2005 2nd Qtr	2004 3th Qtr	2005 2nd Qtr	2004 3th Qtr	
CUCUMBERS	71.1	50.8	45.0	40.0	58.1	خيار
ORANGES	121.2	114.9	106.7	5.5	13.6	برتقال
APPLES	121.5	119.9	113.0	1.3	7.5	تفاح
GRAPES	164.5	166.3	132.4	-1.1	24.2	عنب
DATES	100.7	99.0	99.0	1.7	1.7	تمر طازج او جاف
MELON	265.2	264.5	264.3	0.3	0.3	بطيخ
ORANGE JUICE	95.9	95.5	93.6	0.4	2.4	عصير برتقال
OTHER FRUIT JUICE	95.3	95.3	94.1	0.0	1.2	عصير مشكل
SUGAR AND SUGAR	110.1	109.8	103.0	0.3	7.0	سكر ومحضرات سكرية
SUGAR	110.1	109.8	103.0	0.3	7.0	سكر
COFFEE AND TEA	108.3	108.2	106.3	0.1	1.8	قهوة وشاي
COFFEE BEANS	88.5	88.2	84.2	0.3	5.0	بن
TEA	120.8	120.8	120.4	0.0	0.3	شاي
ANIMAL FEED	107.8	107.7	108.4	0.1	-0.6	اعلاف وجريش
FODDER	118.3	118.1	120.2	0.2	-1.5	اعلاف
BRAN	102.5	102.5	102.4	0.0	0.1	جريش
FOOD PREPARATIONS	102.6	102.6	100.5	0.0	2.1	محضرات غذائية
MINCED MEAT	102.6	102.6	100.5	0.0	2.1	لحم مفروم
BEVERAGES AND TOBACCO	130.2	130.2	129.8	0.0	0.3	المشروبات والدخان
BEVERAGES	107.1	107.1	107.1	0.0	0.0	مشروبات
CARBONATED DRINKS	107.1	107.1	107.1	0.0	0.0	مياة غازية
TOBACCO	158.5	158.5	157.7	0.0	0.5	تبغ
CIGARETTES	158.5	158.5	157.7	0.0	0.5	سجاير
CRUDE MATERIALS	190.9	190.6	182.9	0.1	4.4	المواد الاولية عدا المحروقات
WOOD	190.9	190.6	182.9	0.1	4.4	أخشاب
WOOD PLANKS, PINEAL	115.2	115.8	114.9	-0.5	0.3	الواح خشب من فصيلة الصنوبرات
WOOD , SAWN (HARDWOOD)	197.8	197.4	188.8	0.2	4.8	خشب منشور صلد قاسي
MINERALS AND FUELS	216.1	216.1	212.7	0.0	1.6	المحروقات المعدنية والمواد ذات الصلة
PETROLEUM	251.0	251.0	245.0	0.0	2.5	المنتجات البترولية والمواد ذات الصلة
CRUDE PETROLEUM	384.1	384.1	349.2	0.0	10.0	بتترول خام
BENZENE	179.3	179.3	179.3	0.0	0.0	بنزين
GASOLINE	382.4	382.4	382.4	0.0	0.0	ديزل

Table 3 :

: الجدول 3

(By Section and Division and Item)

(حسب الأقسام و الفصول و البنود)

1988 = 100

سنة الأساس 1988 = 100

Description	2005	2005	2004	نسبة التغير في الربع الثالث 2005 مقارنة بـ : Percent change in 3th Qtr 2005 to :		البيان
	الربع الثالث	الربع الثاني	الربع الثالث	الربع الثاني 2005	الربع الثالث 2004	
	2005	2005	2004	2005	2004	
	3th Qtr	2nd Qtr	3th Qtr	2nd Qtr 2005	3th Qtr 2004	
KEROSENE	251.6	251.6	251.6	0.0	0.0	كيروسين - زيت الكاز
DIESEL FUEL	183.3	183.3	183.3	0.0	0.0	وقود طائرات
GAS, OILS	250.0	250.0	250.0	0.0	0.0	زيوت الغاز - سولار
FUEL OILS	110.0	110.0	100.0	0.0	10.0	زيوت وقود
BITUMINOUS MIXTURES	200.0	200.0	200.0	0.0	0.0	مخاليط قارية اساسها الاسفلت
NATURAL GAS	99.7	99.7	99.7	0.0	0.0	غاز طبيعي
NATURAL GAS	99.7	99.7	99.7	0.0	0.0	غاز طبيعي
ELECTRIC CURRENT	200.0	200.0	200.0	0.0	0.0	الكهرباء
ELECTRIC CURRENT	200.0	200.0	200.0	0.0	0.0	تيار كهربائي
OILS AND FATS	113.8	114.3	111.3	-0.4	2.3	الزيوت والدهون الحيوانية والنباتية
VEGETABLE OILS AND FATS	113.8	114.3	111.3	-0.4	2.3	زيوت ودهون نباتية
SOYBEAN, COTTONSEED	126.5	128.1	121.0	-1.3	4.5	زيت تمر النخيل
CORN OILS	109.8	109.9	107.9	-0.2	1.7	زيوت نباتية - زيت ذرة
CHEMICALS	132.6	134.0	124.9	-1.0	6.2	المواد الكيماوية والمواد المتصلة بها
ORGANIC CHEMICALS	113.9	116.9	116.4	-2.6	-2.1	مواد كيماوية
ETHYLENE	43.4	45.4	55.1	-4.3	-21.1	اثيلين
METHANOL	171.3	175.3	157.6	-2.3	8.7	كحول المثلث - الميثانول
ETHANEDIOL	74.4	74.4	63.0	0.0	18.1	اثيلين دايكلورايد
INORGANIC CHEMICALS	119.6	119.6	107.7	0.0	11.1	غازات صناعية
OXYGEN, NITROGEN	86.7	86.7	86.7	0.0	0.0	اكسجين - نتروجين - هيدروجين
NITRITES	202.9	202.9	157.0	0.0	29.3	نشادر (امونيا هيدروجية)
DYEING, TANNING	111.7	109.0	104.9	2.5	6.5	ظلاء منازل
OTHER PAINTS AND	109.9	107.8	102.3	2.0	7.5	دهانات
PIGMENTS (FOR CEREMICS)	112.7	109.7	106.3	2.7	6.0	معجون لظلاء المنازل
PHARMACEUTICAL	122.3	121.4	111.6	0.7	9.5	ادوية
MEDICAMENTS	122.3	121.4	111.6	0.7	9.5	ادوية للطب البشري
PERFUME AND SOAP	107.3	107.6	104.4	-0.3	2.8	عطور وصابون
PERFUME	103.1	103.5	98.4	-0.3	4.9	عطور
SOAP	113.9	114.3	114.2	-0.4	-0.3	صابون
FERTILIZERS	134.2	136.6	116.1	-1.8	15.6	اسمدة
CHEMICAL FERTILIZERS	134.2	136.6	116.1	-1.8	15.6	اسمدة كيماوية
POLYETHYLENE	106.9	112.1	92.3	-4.6	15.8	بولين اثيلين وكلوركس

Table 3 :

(By Section and Division and Item)

(حسب الأقسام و الفصول و البنود)

1988 = 100

سنة الأساس 1988 = 100

Description	2005	2005	2004	نسبة التغير في الربع الثالث 2005 مقارنة بـ : Percent change in 3th Qtr 2005 to :		البيان
	الربع الثالث 2005 3th Qtr	الربع الثاني 2005 2nd Qtr	الربع الثالث 2004 3th Qtr	الربع الثاني 2005 2nd Qtr 2005	الربع الثالث 2004 3th Qtr 2004	
POLYETHYLENE	99.3	105.8	81.2	-6.2	22.4	بولين اثيلين
OTHER POLYMERS	104.0	103.6	104.0	0.4	0.0	كلوركس للغسيل
PLASTIC CONTAINERS	115.5	113.9	107.6	1.4	7.3	أوعية بلاستيكية
MONOMFILAMENT	115.5	113.9	107.6	1.4	7.3	اكياس بلاستيك للقمامة وغيرها
CHEMICAL MATERIALS	106.8	106.8	107.5	0.0	-0.7	مبيدات حشرية
INSECTICIDES	106.8	106.8	107.5	0.0	-0.7	مبيدات حشرية
MANUFACTURED GOODS	117.8	117.6	115.5	0.1	2.0	السلع المصنفة حسب المادة
RUBBER MATERIALS	97.4	97.4	89.8	-0.1	8.4	منتجات مطاطية
RUBBER PIPING AND TIRES	88.5	90.2	92.4	-1.9	-4.3	انابيب مطاطية
WOOD PRODUCTS	120.6	122.1	117.9	-1.2	2.3	اطارات
PLYWOOD	131.9	134.2	127.7	-1.7	3.3	منتجات اخشاب
WINDOWS AND DOOR	100.2	100.2	100.0	0.0	0.2	خشب أبلكاش
PAPER PRODUCTS	95.3	95.1	95.1	0.2	0.2	اطارات للأبواب و الشبابيك
PRINTING PAPER	84.8	84.4	88.2	0.5	-3.9	منتجات ورقية
OTHER PAPER PRODUCTS	97.1	97.1	97.4	0.0	-0.2	ورق طباعة - (ورق تصوير)
BOXES AND CARTONS	147.9	147.2	143.7	0.5	2.9	صحف حائط
NOTEBOOKS, ACCOUNT	71.0	70.4	70.8	0.8	0.3	علب من ورق مقوى (كراتين)
TOILET PAPER	94.9	94.9	95.0	0.0	-0.2	سجلات ودفاتر
PAPER TRAYS AND DISHES	57.6	60.0	58.6	-4.0	-1.7	ورق صحى
SANITARY TOWELS	72.6	72.6	71.9	0.0	0.9	اطباق وصحون واقداح من الورق
WALL PAPER	76.6	77.1	77.6	-0.6	-1.3	حفاظ اطفال
TEXTILE FABRICS AND YARN	96.6	96.6	96.1	0.0	0.4	ورق جدران
SYNTHETIC FABRICS,	87.7	88.2	87.9	-0.5	-0.2	منسوجات
FABRICS OF SEVERAL	102.8	102.6	101.3	0.2	1.5	نسيج بوليستر
WOOLEN FABRICS	111.7	111.0	111.7	0.6	0.0	نسيج مركب من عدة مواد
EMBROIDERY	146.4	146.4	145.6	0.0	0.5	نسيج صوف
BONDED - FIBER FABRICS	100.2	100.2	96.0	0.0	4.4	مطرزات - او شرائط (دانتيلا)
SACKS AND BAGS	72.8	72.3	71.8	0.6	1.4	اسلاك خياطة
TARPAULINS AND SAILS	121.6	115.6	113.4	5.2	7.3	اكياس تعبئة وتغليف وخياش
TRAVELLING RUGS	100.8	100.8	97.2	0.0	3.7	اغشية بضائع وخيام
BED AND TABLE LINENS.	89.9	89.9	89.9	0.0	0.0	احرمة وبطانيات -
						مفارش اسرة

Table 3 :

(By Section and Division and Item)

(حسب الأقسام و الفصول و البنود)

1988 = 100

سنة الأساس 1988 = 100

Description	2005	2005	2004	نسبة التغير في الربع الثالث 2005 مقارنة بـ : Percent change in 3th Qtr 2005 to :		البيان
	الربع الثالث	الربع الثاني	الربع الثالث	الربع الثاني 2005	الربع الثالث 2004	
	3th Qtr	2nd Qtr	3th Qtr	2nd Qtr 2005	3th Qtr 2004	
WOOL CARPETS AND RUGS	68.8	68.8	68.8	0.0	0.0	سجاد وبسط (زل)
CARPETS AND CARPETING	105.3	105.3	105.4	0.0	0.0	سجاد بالمتري (موكيت)
NON-METALLIC MINERALS	128.3	127.9	125.8	0.3	2.0	منتجات معدنية لافلزنية
PORTLAND CEMENT	135.4	135.4	126.8	0.0	6.8	اسمنت عادي - بورتلاندي
ROAD AND PAVING	133.3	135.6	123.9	-1.7	7.6	احجار تبليط ورصف طرق
BUILDING STONE	109.0	106.8	103.2	2.1	5.7	احجار نصب وبناء مشغولة
BRICKS AND BLOCKS	71.5	71.4	71.4	0.1	0.1	بلاط عادي
NON-REFRACTORY	120.4	120.4	120.4	0.0	0.0	انابيب اسمنتية
BUILDING BRICKS	137.2	137.2	137.2	0.0	0.0	بلوك احمر
GLAZED CERAMIC SETTS	73.4	75.4	77.5	-2.7	-5.4	بلاط قيشاني (خزف)
CONCRETE BUILDING	136.8	136.0	134.5	0.6	1.7	بلوك بناء خرساني
FABRICATED ASBESTOS	103.7	104.7	103.8	-1.0	-0.1	الواح اسبست
GLASS FIBERS	74.8	74.8	74.5	0.1	0.4	الياف من الزجاج (فيبر جلاس)
CARBOYS AND BOTTLES	91.7	90.7	89.4	1.1	2.6	الواح زجاج وبرطمانات
TABLE AND KITCHEN	116.8	117.4	120.4	-0.5	-3.0	كاسات شاي (بيالات)
IRON AND STEEL	126.2	127.2	125.2	-0.7	0.9	حديد وصلب
NON HIGH-CARBON WIRE	127.2	129.7	129.7	-1.9	-1.9	قضبان تسليح
IRON RACKS, SHELVES,	143.1	153.4	151.0	-6.7	-5.2	ارفعة حديد وقوائمها
ROLLED SHEETS AND	110.0	110.7	107.2	-0.7	2.6	الواح حديد
NON HIGH-CARBON WIRE	126.3	124.3	125.5	1.6	0.6	اسلاك (التي تستخدم لربط الحديد)
CAST IRON TUBES AND	151.2	151.2	153.5	0.0	-1.5	مواسير وانابيب من حديد
IRON TUBES AND PIPES	131.1	131.1	120.0	0.0	9.2	مواسير وانابيب من نوع اخر
TUBE AND PIPE FITTINGS	104.1	103.0	95.0	1.1	9.6	وصلات - مفاصل ساكواع
NON-FERROUS METALS	117.3	114.3	106.8	2.7	9.8	الواح وصفائح معدنية
ALUMINUM PLATES AND	117.3	114.3	106.8	2.7	9.8	صفائح - الواح - من الالومنيوم
METAL	96.9	96.4	94.1	0.6	3.0	منتجات معدنية اخرى
METAL STRUCTURES	87.4	87.2	83.9	0.2	4.1	منشآت واجزائها من الحديد
ALUMINUM STRUCTURES	90.7	90.5	90.8	0.2	-0.2	منشآت واجزائها من الالمنيوم
ALUMINUM CASKS AND	92.2	91.5	91.2	0.7	1.1	براميل - صفائح للنقل والتعبئة
BARBED WIRE	104.0	103.9	98.6	0.1	5.5	اسلاك شانكة من الحديد او صلب
BOLTS AND NUTS	108.4	106.9	107.3	1.4	1.1	مسامير - براعى - صواميل
SAWS AND BLADES	153.4	151.1	147.3	1.6	4.2	مناشير

Table 3 :

الجدول 3 :

(By Section and Division and Item)

(حسب الأقسام و الفصول و البنود)

1988 = 100

سنة الأساس 1988 = 100

Description	2005	2005	2004	نسبة التغير في الربع الثالث 2005 مقارنة بـ : Percent change in 3th Qtr 2005 to :		البيان
	الربع الثالث	الربع الثاني	الربع الثالث	الربع الثاني 2005	الربع الثالث 2004	
	3th Qtr	2nd Qtr	3th Qtr	2nd Qtr 2005	3th Qtr 2004	
SPOONS AND FORKS	111.7	113.8	111.7	-1.8	0.0	ملاعق وشوك وسكاكين
COOKING APPARATUS	111.6	111.6	103.5	0.0	7.9	مواقد أفران (غاز)
STEEL WOOL	118.0	114.5	116.2	3.0	1.5	مكائس وجلايات
COFFEE MILLS AND	106.0	102.6	96.8	3.3	9.5	طواحين ومفارم وعصارات
LOCKS	86.2	86.0	85.5	0.2	0.8	اقفال ومزاليج ومفاتيح
CAST IRON METAL	121.1	120.1	120.0	0.8	0.9	منتجات حديد زهر
MACHINERY AND	110.6	109.2	108.7	1.3	1.7	الآلات و معدات النقل
GENERATORS	90.7	90.5	89.9	0.2	0.9	الات ومعدات توليد الطاقة
INTERNAL COMBUSTION	107.5	107.4	107.0	0.1	0.5	محركات ضخ الماء (ماتو)
ROTATING ELECTRIC	76.1	75.9	75.1	0.3	1.3	مولدات كهربائية
SPECIALIZED MACHINERY	102.1	102.1	102.2	0.0	-0.1	الات خاصة
TAPS	102.1	102.1	102.2	0.0	-0.1	حنفيات (صنابير)
INDUSTRIAL MACHINES	102.4	102.2	100.3	0.2	2.1	الات ومعدات صناعية
AIR CONDITIONERS	99.5	99.5	99.7	0.0	-0.2	وحدات تكييف هواء (مكيفات)
PLANT AND LAB	118.7	118.7	120.1	0.0	-1.1	سخانات مياه
GASOLINE PUMPS	113.6	113.3	113.6	0.2	-0.1	مضخة بنزين
AIR PUMPS	115.0	115.0	112.8	0.0	2.0	مضخات هواء (لتعبئة الاطارات)
BUILDING CRANES	105.4	103.0	101.3	2.4	4.0	الات واجهزة رفع وتحصيل وتفريغ
TAPS AND VALVES	86.4	86.4	86.0	0.0	0.5	محولات غاز (صمام)
MACHINERY PARTS	96.9	96.9	91.7	0.0	5.6	مسدس بنزين
OFFICE MACHINES	52.0	50.8	51.7	2.5	0.7	ادوات مكتبية
PHOTOCOPIERS	72.8	73.4	73.2	-0.8	-0.5	الات تصوير ورق
COMPUTERS AND ADP	51.9	50.7	51.6	2.5	0.7	حاسبات الية (كمبيوتر)
TELECOMMUNICATIONS	70.3	69.8	71.2	0.7	-1.3	معدات واجهزة لاسلكية مرئية وسمعية
TELEVISIONS	64.9	64.6	66.8	0.5	-2.9	تلفزيونات
RADIOS	83.2	81.9	83.1	1.7	0.1	راديو
TELEPHONES	58.7	58.9	59.7	-0.4	-1.6	اجهزة هاتف
ELECTRICAL MACHINERY	117.0	115.6	112.1	1.3	4.4	اجزاء وادوات الات كهربائية
TRANSFORMERS	104.6	104.7	104.6	0.0	0.0	محولات كهربائية
CIRCUIT BREAKERS	114.6	113.2	113.8	1.2	0.8	قاطع كهربائي
INSULATED ELECTRIC WIRE	128.5	125.6	117.0	2.3	9.8	اسلاك - ضغائر معزولة (كابل)
CLOTHES WASHING	92.7	93.5	90.1	-0.9	2.9	غسالات ملابس

Table 3 :

الجدول 3 :

(By Section and Division and Item)

(حسب الأقسام و الفصول و البنود)

1988 = 100

سنة الأساس 1988 = 100

Description	2005	2005	2004	نسبة التغير في الربع الثالث 2005 مقارنة بـ : Percent change in 3th Qtr 2005 to :		البيان
	الربع الثالث	الربع الثاني	الربع الثالث	الربع الثاني 2005	الربع الثالث 2004	
	2005	2005	2004	2005	2004	
3th Qtr	2nd Qtr	3th Qtr	2nd Qtr 2005	3th Qtr 2004		
REFRIGERATORS AND	108.0	108.4	107.6	-0.4	0.3	ثلاجات وفريزرات
ROAD VEHICLES	129.3	126.5	128.0	2.3	1.1	سيارات وقطع غيارها
PASSENGER CARS	143.0	138.5	140.7	3.3	1.6	سيارات ركوب
TRUCKS AND OTHER	146.7	142.8	150.1	2.7	-2.3	سيارات لنقل المواد (مثل الشاحنات)
OTHER PARTS AND	96.1	96.1	93.1	0.0	3.2	قطع غيار السيارات
MISC. MANUFACTURED	97.7	96.8	95.4	0.9	2.4	اصناف مصنفة متنوعة
SANITARY PLUMBING AND	98.6	97.6	97.5	1.1	1.2	احواض ومصابيح انارة
SINKS AND WASH BASINS	109.8	106.9	104.9	2.7	4.6	احواض ومغاسل ومراحيض
LAMPS AND LIGHTING	89.0	89.3	90.5	-0.4	-1.7	مصابيح وتجهيزات انارة
FURNITURE	72.1	72.4	74.1	-0.4	-2.7	اثاث
WOODEN BEDROOM	72.1	72.4	74.1	-0.4	-2.7	غرف نوم
APPAREL	108.2	108.2	106.6	0.0	1.5	ملبوسات ومستلزماتها
MEN'S /BOYS' OUTER	126.7	126.7	126.2	0.0	0.4	ملابس رجالية وولادى
WOMEN'S AND GIRLS'	91.3	91.3	88.7	0.0	2.9	ملابس نسائية وبناتى
FOOTWEAR	87.0	87.0	87.5	0.0	-0.6	احذية
RUBBER FOOTWEAR	87.0	87.0	87.5	0.0	-0.6	احذية بجميع انواعها
SCIENTIFIC INSTRUMENTS	125.8	125.8	119.1	0.0	5.6	اجهزة طبية
MEDICAL/ SURGICAL	125.8	125.8	119.1	0.0	5.6	ادوات واجهزة للطب والجراحة
PHOTOGRAPHIC	103.7	101.8	102.0	1.8	1.6	ساعات واجهزة تصوير
CAMARAS	126.4	117.9	117.3	7.2	7.8	اجهزة تصوير فوتغرافى (كمرات)
POCKET/ WRIST WATCHES	98.2	98.0	98.4	0.2	-0.2	ساعات يد
MISC. MANUFACTURED	98.5	96.3	92.6	2.3	6.4	سلع مصنعة اخرى
CAMARA FILM PACK	84.9	84.9	84.6	0.0	0.4	افلام كمرات تصوير
JEWELRY	109.1	105.3	99.3	3.6	9.9	حلى ومجوهرات واجزاءهما
OTHER COMMODITIES	103.7	99.6	94.0	4.1	10.3	سلع اخرى
ZOO ANIMALS	106.1	106.1	106.1	0.0	0.0	حيوانات حية
ZOO ANIMALS	106.1	106.1	106.1	0.0	0.0	حيوانات حية غير مذكورة فى مكان اخرى
GOLD, BULK	103.8	99.6	93.9	4.2	10.6	ذهب بشكل كتل
GOLD, BULK	103.8	99.6	93.9	4.2	10.6	ذهب صافى (9999)

Table 4:

الجدول 4

1988 = 100

سنة الأساس 1988 = 100

Description	2004	2003	2002	البيان
	2004	2003	2002	
GENERAL INDEX	120.8	117.2	116.2	الرقم القياسي العام
FOOD AND LIVE ANIMALS	123.1	122.7	122.6	المواد الغذائية والحيوانات الحية
BEVERAGES AND TOBACCO	129.8	129.3	129	المشروبات والدخان
CRUDE MATERIALS (INEDIBLE)	181.3	163.4	165.5	المواد الاولية عدا المحروقات
MINERALS AND FUELS	212.7	212.7	212.7	المحروقات المعدنية والمواد ذات الصلة
OILS AND FATS	111.4	109.4	107.1	الزيوت والدهون الحيوانية والنباتية
CHEMICALS	124.7	113.8	101.1	المواد الكيماوية والمواد المتصلة بها
MANUFACTURED GOODS	114.9	109.1	108	السلع المصنفة حسب المادة
MACHINERY AND TRANSPORT	108.9	106.6	107.1	الآلات و معدات النقل
MISC. MANUFACTURED ARTICLES	95	93.7	92	اصناف مصنفة متنوعة
OTHER COMMODITIES	94.1	90.7	76.2	سلع اخرى

Table 5:
Relative Importances For Wholesale Price Index

الجدول 5 :
الأهميات النسبية للرقم القياسي لأسعار الجملة

Section, Divison and Item	Relative Importances	الأقسام الفصول البنود
GENERAL INDEX	100.000	الرقم القياسي العام
FOOD AND LIVE ANIMALS	31.919	المواد الغذائية والحيوانات الحية
LIVE ANIMALS	6.113	حيوانات حية
BOVINE ANIMALS	2.355	بقر حية
LIVE SHEEP	2.157	ضأن حى
LIVE GOATS	0.587	ماعز حى
LIVE POULTRY	1.014	دواجن حية
MEAT AND MEAT PREPAR	3.668	لحوم ومحضرات لحوم
FRSH/FROZ BOVINE MEAT	1.250	لحوم البقر
FRSH/FROZ SHEEP MEAT	0.796	لحم غنم
FRESH POULTRY	1.622	لحوم الدواجن
DAIRY PRODUCTS AND EGGS	2.639	منتجات البان
FRESH MILK	0.705	لبن طازج
POWDER MILK	0.365	حليب بودرة
CONCENTRATED MILK AND CRM	0.269	لبن او حليب محضر من الحليب المسحوق
BUTTER	0.167	زبد
CHEESE AND CURD	0.555	الاجبان وانواعها ولبن الزبادى
EGGS	0.578	بيض
FISH AND CRUSTACEANS	0.894	اسماك وقشريات
FRESH FISH	0.541	أسماك طازجة
SHRIMP	0.353	روبيان
CEREALS AND CEREAL PREP.	6.835	حبوب ومحضرات الحبوب
WHEAT	3.915	قمح
RICE	0.498	ارز
BARLEY	1.011	شعير
FLOUR	1.174	دقيق
PASTRY AND BISCUITS	0.237	فطائر وبسكويت
VEGETABLES AND FRUITS	9.048	الخضروات والفواكة
POTATOES	0.115	بطاطس
Tomato	1.035	طماطم مستورد
OTHER VEGETABLES	0.328	باميا
ONIONS	0.079	بصل
CUCUMBERS	0.261	خيار
ORANGES	0.113	برتقال
APPLES	0.080	تفاح
GRAPES	0.667	عنب
DATES	3.685	تمر طازج او جاف
MELON	2.339	بطيخ

Table 5:
Relative Importances For Wholesale Price Index

الجدول 5 :
الأهميات النسبية للرقم القياسي لأسعار الجملة

Section, Divison and Item	Relative Importances	الأقسام الفصول البنود
ORANGE JUICE	0.134	عصير برتقال
OTHER FRUIT JUICE	0.212	عصير مشكل
SUGAR AND SUGAR PREPARATIONS	0.128	سكر ومحضرات سكرية
SUGAR	0.128	سكر
COFFEE AND TEA	0.292	قهوة وشاي
COFFEE BEANS	0.116	بن
TEA	0.176	شاي
ANIMAL FEED	2.042	اعلاف وجريش
FODDER	0.820	اعلاف
BRAN	1.222	جريش
FOOD PREPARATIONS	0.260	محضرات غذائية
MINCED MEAT	0.260	لحم مفروم
BEVERAGES AND TOBACCO	1.215	المشروبات والدخان
BEVERAGES	0.636	مشروبات
CARBONATED DRINKS	0.636	مياة غازية
TOBACCO	0.579	تبغ
CIGARETTES	0.579	سجاير
CRUDE MATERIALS (INEDIBLE)	0.287	المواد الاولية عدا المحروقات
WOOD	0.287	أخشاب
WOOD PLANKS, PINEAL SPECIES	0.025	الواح خشب من فصيلة الصنوبرات
WOOD , SAWN (HARDWOOD)	0.262	خشب منشور صلد قاسى
MINERALS AND FUELS	10.126	المحروقات المعدنية والمواد ذات الصلة
PETROLEUM	5.991	المنتجات البترولية والمواد ذات الصلة
CRUDE PETROLEUM	0.527	بتروول خام
BENZENE	2.673	بنزين
GASOLINE	0.907	ديزل
KEROSENE	0.023	كيروسين - زيت الكاز
DIESEL FUEL	0.241	وقود طائرات
GAS, OILS	0.118	زيوت الغاز - سولار
FUEL OILS	1.295	زيوت وقود
BITUMINOUS MIXTURES	0.207	مخاليط قارية اساسها الاسفلت
NATURAL GAS	1.066	غاز طبيعى
NATURAL GAS	1.066	غاز طبيعى
ELECTRIC CURRENT	3.069	الكهرباء
ELECTRIC CURRENT	3.069	تيار كهربائى
OILS AND FATS	0.365	الزيوت والدهون الحيوانية والنباتية
VEGETABLE OILS AND FATS	0.365	زيوت ودهون نباتية
SOYBEAN, COTTONSEED OIL	0.088	زيت تمر النخيل

Table 5:
Relative Importances For Wholesale Price Index

الجدول 5 :
الأهميات النسبية للرقم القياسي لأسعار الجملة

Section, Divison and Item	Relative Importances	الأقسام الفصول البنود
SOYBEAN, COTTONSEED OIL	0.088	زيت تمر النخيل
CORN OILS	0.277	زيوت نباتية - زيت ذرة
CHEMICALS	9.757	المواد الكيماوية والمواد المتصلة بها
ORGANIC CHEMICALS	2.441	مواد كيماوية
ETHYLENE	1.305	اثيلين
METHANOL	0.516	كحول الميثيل - الميثانول
ETHANEDIOL	0.620	ايثيلين دايكولورايد
INORGANIC CHEMICALS	2.630	غازات صناعية
OXYGEN, NITROGEN	1.884	اكسجين - نتروجين - هيدروجين
NITRITES	0.746	نشادر (امونيا هيدروجية)
DYEING, TANNING MATERIALS	0.603	طلاء منازل
OTHER PAINTS AND ENAMELS	0.211	دهانات
PIGMENTS (FOR CEREMICS)	0.392	معجون لطلاء المنازل
PHARMACEUTICAL PRODUCTS	1.061	ادوية
MEDICAMENTS	1.061	ادوية للطب البشرى
PERFUME AND SOAP	1.021	عطور وصابون
PERFUME	0.653	عطور
SOAP	0.368	صابون
FERTILIZERS	0.058	اسمدة
CHEMICAL FERTILIZERS	0.058	اسمدة كيماوية
POLYETHYLENE	1.359	بولين اثيلين وكلوركس
POLYETHYLENE	1.022	بولين اثيلين
OTHER POLYMERS (ETHYLENE)	0.337	كلوركس للغسيل
PLASTIC CONTAINERS	0.334	أوعية بلاستيكية
MONOMFILAMENT	0.334	اكياس بلاستيك للقمامة وغيرها
CHEMICAL MATERIALS	0.250	مبيدات حشرية
INSECTICIDES	0.250	مبيدات حشرية
MANUFACTURED GOODS	26.168	السلع المصنفة حسب المادة
RUBBER MATERIALS	0.919	منتجات مطاطية
RUBBER PIPING AND TUBING	0.036	انابيب مطاطية
TIRES	0.883	اطارات
WOOD PRODUCTS	0.304	منتجات اخشاب
PLYWOOD	0.195	خشب أبلاكاش
WINDOWS AND DOOR FRAMES	0.109	اطارات للأبواب و الشبابيك
PAPER PRODUCTS	1.322	منتجات ورقية
PRINTING PAPER	0.305	ورق طباعة - (ورق تصوير)
OTHER PAPER PRODUCTS	0.114	صحف حائط
BOXES AND CARTONS	0.325	علب من ورق مقوى (كراتين)

Table 5:
Relative Importances For Wholesale Price Index

الجدول 5 :
الأهميات النسبية للرقم القياسي لأسعار الجملة

Section, Divison and Item	Relative Importances	الأقسام الفصول البنود
NOTEBOOKS, ACCOUNT BOOKS	0.014	سجلات ودفاتر
TOILET PAPER	0.076	ورق صحي
PAPER TRAYS AND DISHES	0.005	اطباق وصحون واقداح من الورق
SANITARY TOWELS	0.319	حفاظ اطفال
WALL PAPER	0.164	ورق جدران
TEXTILE FABRICS AND YARN	2.952	منسوجات
SYNTHETIC FABRICS, WOVEN	1.184	نسيج بوليستر
FABRICS OF SEVERAL MATERIALS	0.187	نسيج مركب من عدة مواد
WOOLEN FABRICS	0.161	نسيج صوف
EMBROIDERY	0.106	مطرزات - او شرانط (دانتيلا)
BONDED - FIBER FABRICS	0.053	اسلاك خياطة
SACKS AND BAGS	0.141	اكياس تعبينة وتغليف وخياش
TARPAULINS AND SAILS	0.050	اغطية بضائع وخيام
TRAVELLING RUGS	0.126	احرمة وبطانيات -
BED AND TABLE LINENS.	0.208	مفارش اسرة
WOOL CARPETS AND RUGS	0.027	سجاد وبسط (زل)
CARPETS AND CARPETING	0.709	سجاد بالمتر (موكيت)
NON-METALLIC MINERALS	12.115	منتجات معدنية لافلزية
PORTLAND CEMENT	1.291	اسمنت عادي - بورتلاندى
ROAD AND PAVING MATERIALS	0.227	احجار تبليط ورصف طرق
BUILDING STONE	0.967	احجار نصب وبناء مشغولة
BRICKS AND BLOCKS	0.008	بلاط عادي
NON-REFRACTORY CERAMIC BRICKS	0.013	انابيب اسمنتية
BUILDING BRICKS	1.361	بلك احمر
GLAZED CERAMIC SETTS	0.136	بلاط قيشاني (خزف)
CONCRETE BUILDING BLOCKS SIZE 8	6.314	بلك مقاس 8 انش
CONCRETE BUILDING BLOCKS	6.314	بلك بناء خرساني
FABRICATED ASBESTOS	1.253	الواح اسبست
GLASS FIBERS	0.316	الياف من الزجاج (فيبر جلاس)
CARBOYS AND BOTTLES	0.114	الواح زجاج وبرطمانات
TABLE AND KITCHEN GLASSWARE	0.115	كاسات شاي (بيالات)
IRON AND STEEL	4.402	حديد وصلب
NON HIGH-CARBON WIRE RODS	1.689	قضبان تسليح
IRON RACKS, SHELVES, NRACKETS	0.151	ارفقة حديد وقوائمها
ROLLED SHEETS AND PLATES	0.501	الواح حديد
NON HIGH-CARBON WIRE	1.214	اسلاك (التي تستخدم لربط الحديد)
CAST IRON TUBES AND PIPES	0.096	مواسير وانابيب من حديد
IRON TUBES AND PIPES	0.591	مواسير وانابيب من نوع اخر

Table 5:
Relative Importances For Wholesale Price Index

الجدول 5 :
الأهميات النسبية للرقم القياسي لأسعار الجملة

Section, Divison and Item	Relative Importances	الأقسام الفصول البنود
TUBE AND PIPE FITTINGS	0.160	وصلات - مفاصل - اكواع
NON-FERROUS METALS	0.258	الواح وصفائح معدنية
ALUMINUM PLATES AND SHEETS	0.258	صفائح - الواح - من الالومنيوم
METAL	3.896	منتجات معدنية اخرى
METAL STRUCTURES	1.913	منشآت واجزائها من الحديد
ALUMINUM STRUCTURES	0.323	منشآت واجزائها من الالمنيوم
ALUMINUM CASKS AND CANS	0.452	براميل - صفائح للنقل والتعبئة
BARBED WIRE	0.177	اسلاك شائكة من الحديد او صلب
BOLTS AND NUTS	0.104	مسامير - براعى - صواميل
SAWS AND BLADES	0.138	مناشير
SPOONS AND FORKS	0.033	ملاعق وشوك وسكاكين
COOKING APPARATUS (STOVES)	0.144	مواقد افران (غاز)
STEEL WOOL	0.299	مكاسات وجلايات
COFFEE MILLS AND JUICERS	0.004	طواحين ومفارم وعصارات
LOCKS	0.077	اقفال ومزاليج ومفاتيح
CAST IRON METAL PRODUCTS	0.232	منتجات حديد زهر
MACHINERY AND TRANSPORT	13.430	الالات و معدات النقل
GENERATORS	0.609	الات ومعدات توليد الطاقة
INTERNAL COMBUSTION ENGINES	0.273	محركات ضخ الماء (ماطو)
ROTATING ELECTRIC PLANT	0.336	مولدات كهربائية
SPECIALIZED MACHINERY	0.672	الات خاصة
TAPS	0.672	حنفيات (صنابير)
INDUSTRIAL MACHINES	3.516	الات ومعدات صناعية
AIR CONDITIONERS	0.809	وحدات تكييف هواء (مكيفات)
PLANT AND LAB EQUIPMENT	0.316	سخانات مياة
GASOLINE PUMPS	0.444	مضخة بنزين
AIR PUMPS	0.168	مضخات هواء (لتعبئة الاطارات)
BUILDING CRANES	0.208	الات واجهزة رفع وتحصيل وتفريغ
TAPS AND VALVES	0.290	محولات غاز (صمام)
MACHINERY PARTS	1.281	مسدس بنزين
OFFICE MACHINES	0.314	ادوات مكتبية
PHOTOCOPIERS	0.002	الات تصوير ورق
COMPUTERS AND ADP EQUIPMENT	0.312	حاسبات الية (كمبيوتر)
TELECOMMUNICATIONS EQUIPMENT	0.877	معدات واجهزة لاسلكية مرنية وسمعية
TELEVISIONS	0.354	تلفزيونات
RADIOS	0.296	راديو
TELEPHONES	0.227	اجهزة هاتف
ELECTRICAL MACHINERY	2.530	اجزاء وادوات الات كهربائية

Table 5:
Relative Importances For Wholesale Price Index

الجدول 5 :
الأهميات النسبية للرقم القياسي لأسعار الجملة

Section, Divison and Item	Relative Importances	الأقسام الفصول البنود
TRANSFORMERS	0.269	محولات كهربائية
CIRCUIT BREAKERS	0.841	قاطع كهربائي
INSULATED ELECTRIC WIRE	0.982	اسلاك - ضغائر معزولة (كيبيل)
CLOTHES WASHING MACHINES	0.129	غسالات ملابس
REFRIGERATORS AND FREEZERS	0.309	ثلاجات وفريزرات
ROAD VEHICLES	4.912	سيارات وقطع غيارها
PASSENGER CARS	2.361	سيارات ركوب
TRUCKS AND OTHER VEHICLES	1.097	سيارات لنقل المواد (مثل الشاحنات)
OTHER PARTS AND ACCESSORIES	1.454	قطع غيار السيارات
MISC. MANUFACTURED ARTICLES	6.438	اصناف مصنفة متنوعة
SANITARY PLUMBING AND LIGHT	0.413	احواض ومصابيح انارة
SINKS AND WASH BASINS	0.181	احواض ومغاسل ومراحيض
LAMPS AND LIGHTING FITTINGS	0.232	مصابيح وتجهيزات انارة
FURNITURE	1.025	اثاث
WOODEN BEDROOM FURNITURE	1.025	غرف نوم
APPAREL	1.803	ملبوسات ومستلزماتها
MEN'S /BOYS' OUTER GARMENTS	0.858	ملابس رجالية وولادي
WOMEN'S AND GIRLS' OUTER GAR	0.945	ملابس نسائية وبناتي
FOOTWEAR	0.452	احذية
RUBBER FOOTWEAR	0.452	احذية بجميع انواعها
SCIENTIFIC INSTRUMENTS	0.202	اجهزة طبية
MEDICAL/ SURGICAL INSTRUMENTS	0.202	ادوات واجهزة للطب والجراحة
PHOTOGRAPHIC APPARATUS	0.638	ساعات واجهزة تصوير
CAMARAS	0.136	اجهزة تصوير فوتغرافي (كمرات)
POCKET/ WRIST WATCHES	0.502	ساعات يد
MISC. MANUFACTURED ARTICLES	1.905	سلع مصنعة اخرى
CAMARA FILM PACK	0.744	افلام كمرات تصوير
JEWELRY	1.161	حلي ومجوهرات واجزاءهما
OTHER COMMODITIES	0.295	سلع اخرى
ZOO ANIMALS	0.007	حيوانات حية
ZOO ANIMALS	0.007	حيوانات حية غير مذكورة في مكان اخرى
GOLD, BULK	0.288	ذهب بشكل كتل
GOLD, BULK	0.288	ذهب صافي (9999)

نسبة التغير الى الربع الثالث 2005
%Change To 3th Qtr 2005

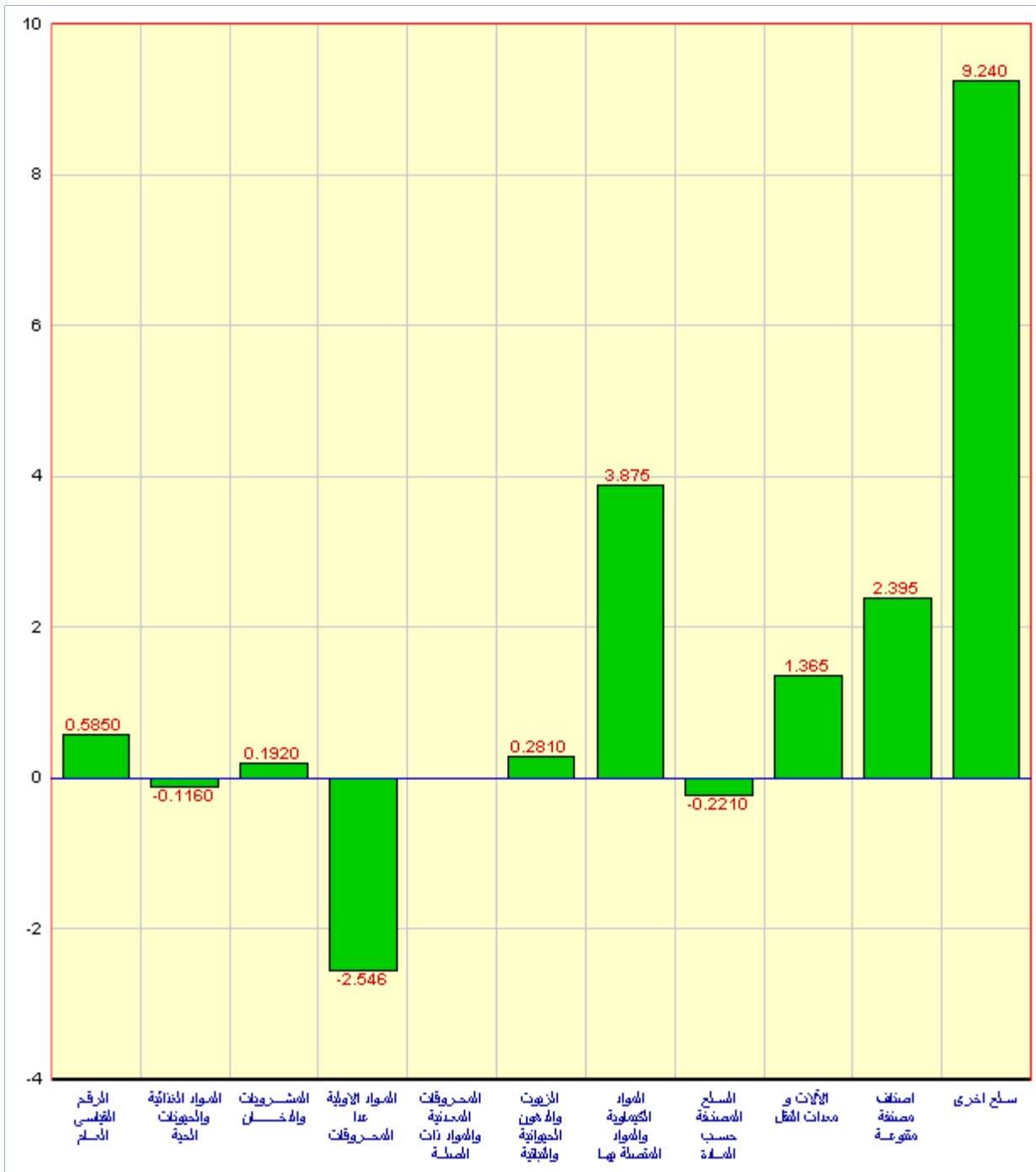


Table 1 :

(By Section)

1988 = 100

(حسب الأقسام)

سنة الأساس 1988 = 100

Description	2005	2005	2004	نسبة التغير في الربع الرابع 2005 مقارنة بـ : Percent change in 4th Qtr 2005 to :		البيان
	الربع الرابع	الربع الثالث	الربع الرابع	الربع الثالث 2005	الربع الرابع 2004	
	4th Qtr	3th Qtr	4th Qtr	3th Qtr 2005	4th Qtr 2004	
GENERAL INDEX	125.4	124.7	122.6	0.6	2.3	الرقم القياسي العام
FOOD AND LIVE ANIMALS	128.9	129.1	124.8	-0.1	3.3	المواد الغذائية والحيوانات الحية
BEVERAGES AND TOBACCO	130.4	130.2	129.8	0.2	0.5	المشروبات والدخان
CRUDE MATERIALS	186.1	190.9	187.4	-2.5	-0.7	المواد الأولية عدا المحروقات
MINERALS AND FUELS	216.1	216.1	212.7	0.0	1.6	المحروقات المعدنية والمواد ذات الصلة
OILS AND FATS	114.2	113.8	111.7	0.3	2.2	الزيوت والدهون الحيوانية والنباتية
CHEMICALS	137.8	132.6	135.5	3.9	1.7	المواد الكيماوية والمواد المتصلة بها
MANUFACTURED GOODS	117.5	117.8	116.1	-0.2	1.3	السلع المصنفة حسب المادة
MACHINERY AND	112.1	110.6	109.1	1.4	2.8	الآلات و معدات النقل
MISC. MANUFACTURED	100.0	97.7	96.4	2.4	3.8	اصناف مصنفة متنوعة
OTHER COMMODITIES	113.3	103.7	98.6	9.2	14.9	سلع اخرى

Table 2 :

(By Section and Division)

1988 = 100

(حسب الأقسام و الفصول)

سنة الأساس 1988 = 100

Description	2005	2005	2004	نسبة التغير في الربع الرابع 2005 مقارنة بـ : Percent change in 4th Qtr 2005 to :		البيان
	الربع الرابع	الربع الثالث	الربع الرابع	الربع الثالث 2005	الربع الرابع 2004	
	4th Qtr	3th Qtr	4th Qtr	3th Qtr 2005	4th Qtr 2004	
GENERAL INDEX	125.4	124.7	122.6	0.6	2.3	الرقم القياسي العام
FOOD AND LIVE ANIMALS	128.9	129.1	124.8	-0.1	3.3	المواد الغذائية والحيوانات الحية
LIVE ANIMALS	145.6	144.9	141.0	0.5	3.3	حيوانات حية
MEAT AND MEAT PREPAR	127.7	127.3	120.6	0.3	5.9	لحوم ومحضرات لحوم
DAIRY PRODUCTS AND	107.1	105.9	105.8	1.1	1.2	منتجات البان
FISH AND CRUSTACEANS	162.4	169.1	137.8	-3.9	17.9	اسماك وقشريات
CEREALS AND CEREAL	93.4	93.4	93.2	0.0	0.3	حبوب ومحضرات الحبوب
VEGETABLES AND FRUITS	147.4	148.5	141.5	-0.7	4.2	الخضروات والفواكة
SUGAR AND SUGAR	114.0	110.1	103.0	3.5	10.7	سكر ومحضرات سكرية
COFFEE AND TEA	108.5	108.3	106.7	0.2	1.7	قهوة وشاي
ANIMAL FEED	107.4	107.8	108.1	-0.4	-0.7	اعلاف وجريش
FOOD PREPARATIONS	102.0	102.6	101.4	-0.6	0.6	محضرات غذائية
BEVERAGES AND TOBACCO	130.4	130.2	129.8	0.2	0.5	المشروبات والدخان
BEVERAGES	107.1	107.1	107.1	0.0	0.0	مشروبات
TOBACCO	159.1	158.5	157.7	0.4	0.9	تبغ
CRUDE MATERIALS	186.1	190.9	187.4	-2.5	-0.7	المواد الاولية عدا المحروقات
WOOD	186.1	190.9	187.4	-2.5	-0.7	أخشاب
MINERALS AND FUELS	216.1	216.1	212.7	0.0	1.6	المحروقات المعدنية والمواد ذات الصلة
PETROLEUM	251.0	251.0	245.0	0.0	2.5	المنتجات البترولية والمواد ذات الصلة
NATURAL GAS	99.7	99.7	99.7	0.0	0.0	غاز طبيعي
ELECTRIC CURRENT	200.0	200.0	200.0	0.0	0.0	الكهرباء
OILS AND FATS	114.2	113.8	111.7	0.3	2.2	الزيوت والدهون الحيوانية والنباتية
VEGETABLE OILS AND FATS	114.2	113.8	111.7	0.3	2.2	زيوت ودهون نباتية
CHEMICALS	137.8	132.6	135.5	3.9	1.7	المواد الكيماوية والمواد المتصلة بها
ORGANIC CHEMICALS	111.6	113.9	122.2	-2.0	-8.7	مواد كيماوية
INORGANIC CHEMICALS	131.4	119.6	132.9	9.9	-1.1	غازات صناعية
DYEING, TANNING	114.6	111.7	107.4	2.6	6.7	طلاء منازل
PHARMACEUTICAL	123.9	122.3	112.6	1.3	10.0	ادوية
PERFUME AND SOAP	107.3	107.3	107.8	0.0	-0.5	عطور وصابون
FERTILIZERS	133.1	134.2	131.9	-0.8	0.9	اسمدة
POLYETHYLENE	116.4	106.9	93.6	8.8	24.4	بولين اثيلين وكلوركس

Table 2 :

(By Section and Division)

1988 = 100

(حسب الأقسام و الفصول)

سنة الأساس 100 = 1988

Description	2005	2005	2004	نسبة التغير في الربع الرابع 2005 مقارنة بـ : Percent change in 4th Qtr 2005 to :		البيان
	الربع الرابع	الربع الثالث	الربع الرابع	الربع الثالث 2005	الربع الرابع 2004	
	4th Qtr	3th Qtr	4th Qtr	3th Qtr 2005	4th Qtr 2004	
PLASTIC CONTAINERS	117.5	115.5	113.9	1.7	3.1	أوعية بلاستيكية
CHEMICAL MATERIALS	106.8	106.8	105.8	0.0	0.9	مبيدات حشرية
MANUFACTURED GOODS	117.5	117.8	116.1	-0.2	1.3	السلع المصنفة حسب المادة
RUBBER MATERIALS	98.0	97.4	90.9	0.6	7.8	منتجات مطاطية
WOOD PRODUCTS	119.5	120.6	117.7	-0.9	1.6	منتجات اخشاب
PAPER PRODUCTS	95.8	95.3	95.4	0.5	0.4	منتجات ورقية
TEXTILE FABRICS AND YARN	96.2	96.6	96.6	-0.3	-0.4	منسوجات
NON-METALLIC MINERALS	128.3	128.3	126.0	0.0	1.8	منتجات معدنية لافلزية
IRON AND STEEL	124.1	126.2	126.8	-1.7	-2.1	حديد وصلب
NON-FERROUS METALS	120.0	117.3	112.1	2.2	7.1	الواح وصفائح معدنية
METAL	97.4	96.9	94.2	0.5	3.4	منتجات معدنية اخرى
MACHINERY AND	112.1	110.6	109.1	1.4	2.8	الالات و معدات النقل
GENERATORS	90.1	90.7	90.4	-0.7	-0.4	الات و معدات توليد الطاقة
SPECIALIZED MACHINERY	102.2	102.1	101.7	0.1	0.5	الات خاصة
INDUSTRIAL MACHINES	102.8	102.4	101.2	0.5	1.6	الات و معدات صناعية
OFFICE MACHINES	54.4	52.0	52.9	4.5	2.7	ادوات مكتبية
TELECOMMUNICATIONS	70.0	70.3	70.9	-0.4	-1.2	معدات واجهزة لاسلكية مرئية وسمعية
ELECTRICAL MACHINERY	122.9	117.0	112.5	5.1	9.3	اجزاء وادوات الات كهربائية
ROAD VEHICLES	130.1	129.3	127.8	0.6	1.8	سيارات وقطع غيارها
MISC. MANUFACTURED	100.0	97.7	96.4	2.4	3.8	اصناف مصنفة متنوعة
SANITARY PLUMBING AND	99.3	98.6	97.5	0.7	1.9	احواض ومصابيح انارة
FURNITURE	72.1	72.1	74.1	0.0	-2.7	اثاث
APPAREL	108.2	108.2	108.0	0.0	0.2	ملبوسات ومستلزماتها
FOOTWEAR	87.0	87.0	89.5	0.0	-2.8	احذية
SCIENTIFIC INSTRUMENTS	125.8	125.8	124.9	0.0	0.7	اجهزة طبية
PHOTOGRAPHIC	103.9	103.7	101.9	0.3	2.0	ساعات واجهزة تصوير
MISC. MANUFACTURED	106.1	98.5	93.4	7.7	13.6	سلع مصنعة اخرى
OTHER COMMODITIES	113.3	103.7	98.6	9.2	14.9	سلع اخرى
ZOO ANIMALS	106.1	106.1	106.1	0.0	0.0	حيوانات حية
GOLD, BULK	113.7	103.8	98.6	9.5	15.3	ذهب بشكل كتل

Table 3 :

(By Section and Division and Item)

(حسب الأقسام و الفصول و البنود)

1988 = 100

سنة الأساس 1988 = 100

Description	2005	2005	2004	نسبة التغير في الربع الرابع 2005 مقارنة بـ : Percent change in 4th Qtr 2005 to :		البيان
	الربع الرابع 2005 4th Qtr	الربع الثالث 2005 3th Qtr	الربع الرابع 2004 4th Qtr	الربع الثالث 2005 3th Qtr 2005	الربع الرابع 2004 4th Qtr 2004	
GENERAL INDEX	125.4	124.7	122.6	0.6	2.3	الرقم القياسي العام
FOOD AND LIVE ANIMALS	128.9	129.1	124.8	-0.1	3.3	المواد الغذائية والحيوانات الحية
LIVE ANIMALS	145.6	144.9	141.0	0.5	3.3	حيوانات حية
BOVINE ANIMALS	129.2	127.1	125.7	1.7	2.8	بقرة حية
LIVE SHEEP	179.1	180.9	168.2	-1.0	6.5	ضأن حى
LIVE GOATS	141.8	140.8	144.2	0.7	-1.7	ماعز حى
LIVE POULTRY	98.4	97.5	97.5	0.9	0.9	دواجن حية
MEAT AND MEAT PREPAR	127.7	127.3	120.6	0.3	5.9	لحوم ومحضرات لحوم
FRSH/FROZ BOVINE MEAT	131.9	131.7	131.5	0.1	0.3	لحوم البقر
FRSH/FROZ SHEEP MEAT	125.5	125.2	124.1	0.2	1.1	لحم غنم
FRESH POULTRY	124.7	124.1	110.7	0.5	12.7	لحوم الدواجن
DAIRY PRODUCTS AND	107.1	105.9	105.8	1.1	1.2	منتجات البان
FRESH MILK	63.7	63.7	67.1	0.0	-5.1	لبن طازج
POWDER MILK	136.9	136.8	128.6	0.1	6.4	حليب بودرة
CONCENTRATED MILK AND	100.6	100.6	100.5	0.0	0.0	لبن او حليب محضر من الحليب المسحوق
BUTTER	123.8	121.5	118.9	1.8	4.1	زبد
CHEESE AND CURD	136.7	136.7	136.5	0.0	0.1	الاجبان وانواعها ولبن الزبادى
EGGS	112.7	108.2	109.7	4.2	2.8	بيض
FISH AND CRUSTACEANS	162.4	169.1	137.8	-3.9	17.9	اسماك وقشريات
FRESH FISH	188.0	196.1	156.7	-4.1	19.9	أسماك طازجة
SHRIMP	116.2	120.1	103.2	-3.3	12.6	روبيان
CEREALS AND CEREAL	93.4	93.4	93.2	0.0	0.3	حبوب ومحضرات الحبوب
WHEAT	97.8	97.8	97.8	0.0	0.0	قمح
RICE	81.2	80.8	79.0	0.5	2.8	ارز
BARLEY	82.3	82.3	82.3	0.0	0.0	شعير
FLOUR	91.7	91.7	91.7	0.0	0.0	دقيق
PASTRY AND BISCUITS	104.0	104.0	102.9	0.1	1.2	فطائر ويسكويت
VEGETABLES AND FRUITS	147.4	148.5	141.5	-0.7	4.2	الخضروات والفواكة
POTATOES	90.5	92.9	101.3	-2.5	-10.6	بطاطس
Tomato	110.0	113.8	84.7	-3.3	29.9	طماطم مستورد
OTHER VEGETABLES	95.6	106.3	96.4	-10.1	-0.8	باميا
ONIONS	114.1	114.1	114.1	0.0	0.0	بصل

Table 3 :

: الجدول 3

(By Section and Division and Item)

(حسب الأقسام و الفصول و البنود)

1988 = 100

سنة الأساس 1988 = 100

Description	2005	2005	2004	نسبة التغير في الربع الرابع 2005 مقارنة بـ : Percent change in 4th Qtr 2005 to :		البيان
	الربع الرابع 2005 4th Qtr	الربع الثالث 2005 3th Qtr	الربع الرابع 2004 4th Qtr	الربع الثالث 2005 3th Qtr 2005	الربع الرابع 2004 4th Qtr 2004	
CUCUMBERS	62.8	71.1	63.1	-11.7	-0.6	خيار
ORANGES	107.4	121.2	115.6	-11.4	-7.1	برتقال
APPLES	112.8	121.5	114.3	-7.2	-1.4	تفاح
GRAPES	180.2	164.5	148.2	9.6	21.6	عنب
DATES	100.4	100.7	99.0	-0.3	1.4	تمر طازج او جاف
MELON	264.8	265.2	265.9	-0.1	-0.4	بطيخ
ORANGE JUICE	95.5	95.9	94.2	-0.4	1.3	عصير برتقال
OTHER FRUIT JUICE	95.4	95.3	94.1	0.1	1.3	عصير مشكل
SUGAR AND SUGAR	114.0	110.1	103.0	3.5	10.7	سكر ومحضرات سكرية
SUGAR	114.0	110.1	103.0	3.5	10.7	سكر
COFFEE AND TEA	108.5	108.3	106.7	0.2	1.7	قهوة وشاي
COFFEE BEANS	89.0	88.5	84.2	0.6	5.6	بن
TEA	120.9	120.8	121.0	0.1	-0.1	شاي
ANIMAL FEED	107.4	107.8	108.1	-0.4	-0.7	اعلاف وجريش
FODDER	117.3	118.3	119.3	-0.9	-1.6	اعلاف
BRAN	102.5	102.5	102.5	0.0	0.0	جريش
FOOD PREPARATIONS	102.0	102.6	101.4	-0.6	0.6	محضرات غذائية
MINCED MEAT	102.0	102.6	101.4	-0.6	0.6	لحم مفروم
BEVERAGES AND TOBACCO	130.4	130.2	129.8	0.2	0.5	المشروبات والدخان
BEVERAGES	107.1	107.1	107.1	0.0	0.0	مشروبات
CARBONATED DRINKS	107.1	107.1	107.1	0.0	0.0	مياة غازية
TOBACCO	159.1	158.5	157.7	0.4	0.9	تبغ
CIGARETTES	159.1	158.5	157.7	0.4	0.9	سجاير
CRUDE MATERIALS	186.1	190.9	187.4	-2.5	-0.7	المواد الاولية عدا المحروقات
WOOD	186.1	190.9	187.4	-2.5	-0.7	أخشاب
WOOD PLANKS, PINEAL	115.4	115.2	112.8	0.2	2.3	الواح خشب من فصيلة الصنوبرات
WOOD , SAWN (HARDWOOD)	192.3	197.8	194.2	-2.8	-1.0	خشب منشور صلد قاسي
MINERALS AND FUELS	216.1	216.1	212.7	0.0	1.6	المحروقات المعدنية والمواد ذات الصلة
PETROLEUM	251.0	251.0	245.0	0.0	2.5	المنتجات البترولية والمواد ذات الصلة
CRUDE PETROLEUM	384.1	384.1	349.2	0.0	10.0	بتترول خام
BENZENE	179.3	179.3	179.3	0.0	0.0	بنزين
GASOLINE	382.4	382.4	382.4	0.0	0.0	ديزل

Table 3 :

: الجدول 3

(By Section and Division and Item)

(حسب الأقسام و الفصول و البنود)

1988 = 100

سنة الأساس 1988 = 100

Description	2005	2005	2004	نسبة التغير في الربع الرابع 2005 مقارنة بـ : Percent change in 4th Qtr 2005 to :		البيان
	الربع الرابع	الربع الثالث	الربع الرابع	الربع الثالث 2005	الربع الرابع 2004	
	4th Qtr	3th Qtr	4th Qtr	3th Qtr 2005	4th Qtr 2004	
KEROSENE	251.6	251.6	251.6	0.0	0.0	كيروسين - زيت الكاز
DIESEL FUEL	183.3	183.3	183.3	0.0	0.0	وقود طائرات
GAS, OILS	250.0	250.0	250.0	0.0	0.0	زيوت الغاز - سولار
FUEL OILS	110.0	110.0	100.0	0.0	10.0	زيوت وقود
BITUMINOUS MIXTURES	200.0	200.0	200.0	0.0	0.0	مخاليط قارية اساسها الاسفلت
NATURAL GAS	99.7	99.7	99.7	0.0	0.0	غاز طبيعي
NATURAL GAS	99.7	99.7	99.7	0.0	0.0	غاز طبيعي
ELECTRIC CURRENT	200.0	200.0	200.0	0.0	0.0	الكهرباء
ELECTRIC CURRENT	200.0	200.0	200.0	0.0	0.0	تيار كهربائي
OILS AND FATS	114.2	113.8	111.7	0.3	2.2	الزيوت والدهون الحيوانية والنباتية
VEGETABLE OILS AND FATS	114.2	113.8	111.7	0.3	2.2	زيوت ودهون نباتية
SOYBEAN, COTTONSEED	126.7	126.5	122.3	0.2	3.6	زيت تمر النخيل
CORN OILS	110.1	109.8	108.1	0.3	1.9	زيوت نباتية - زيت ذرة
CHEMICALS	137.8	132.6	135.5	3.9	1.7	المواد الكيماوية والمواد المتصلة بها
ORGANIC CHEMICALS	111.6	113.9	122.2	-2.0	-8.7	مواد كيماوية
ETHYLENE	47.0	43.4	56.4	8.1	-16.7	اثيلين
METHANOL	149.4	171.3	148.7	-12.8	0.5	كحول المثلث - الميثانول
ETHANEDIOL	72.1	74.4	75.6	-3.1	-4.7	ايثيلين دايكلورايد
INORGANIC CHEMICALS	131.4	119.6	132.9	9.9	-1.1	غازات صناعية
OXYGEN, NITROGEN	86.7	86.7	86.7	0.0	0.0	اكسجين - نتروجين - هيدروجين
NITRITES	248.4	202.9	254.1	22.4	-2.3	نشادر (امونيا هيدروجية)
DYEING, TANNING	114.6	111.7	107.4	2.6	6.7	ظلاء منازل
OTHER PAINTS AND	113.2	109.9	106.3	3.0	6.5	دهانات
PIGMENTS (FOR CEREMICS)	115.4	112.7	108.0	2.4	6.8	معجون لظلاء المنازل
PHARMACEUTICAL	123.9	122.3	112.6	1.3	10.0	ادوية
MEDICAMENTS	123.9	122.3	112.6	1.3	10.0	ادوية للطب البشرى
PERFUME AND SOAP	107.3	107.3	107.8	0.0	-0.5	عطور وصابون
PERFUME	103.1	103.1	103.5	0.0	-0.3	عطور
SOAP	113.9	113.9	114.7	0.0	-0.7	صابون
FERTILIZERS	133.1	134.2	131.9	-0.8	0.9	اسمدة
CHEMICAL FERTILIZERS	133.1	134.2	131.9	-0.8	0.9	اسمدة كيماوية
POLYETHYLENE	116.4	106.9	93.6	8.8	24.4	بولين اثيلين وكلوركس

Table 3 :

(By Section and Division and Item)

(حسب الأقسام و الفصول و البنود)

1988 = 100

سنة الأساس 1988 = 100

Description	2005	2005	2004	نسبة التغير في الربع الرابع 2005 مقارنة بـ : Percent change in 4th Qtr 2005 to :		البيان
	الربع الرابع	الربع الثالث	الربع الرابع	الربع الثالث 2005	الربع الرابع 2004	
	2005	2005	2004	الربع الثالث 2005	الربع الرابع 2004	
	4th Qtr	3th Qtr	4th Qtr	3th Qtr 2005	4th Qtr 2004	
POLYETHYLENE	111.2	99.3	82.7	12.0	34.4	بولين اثيلين
OTHER POLYMERS	103.6	104.0	104.0	-0.4	-0.4	كلوركس للغسيل
PLASTIC CONTAINERS	117.5	115.5	113.9	1.7	3.1	أوعية بلاستيكية
MONOMFILAMENT	117.5	115.5	113.9	1.7	3.1	اكياس بلاستيك للقمامة وغيرها
CHEMICAL MATERIALS	106.8	106.8	105.8	0.0	0.9	مبيدات حشرية
INSECTICIDES	106.8	106.8	105.8	0.0	0.9	مبيدات حشرية
MANUFACTURED GOODS	117.5	117.8	116.1	-0.2	1.3	السلع المصنفة حسب المادة
RUBBER MATERIALS	98.0	97.4	90.9	0.6	7.8	منتجات مطاطية
RUBBER PIPING AND TIRES	88.5	88.5	92.4	0.0	-4.3	انابيب مطاطية
WOOD PRODUCTS	119.5	120.6	117.7	-0.9	1.6	اطارات
PLYWOOD	130.4	131.9	126.9	-1.1	2.7	منتجات اخشاب
WINDOWS AND DOOR	99.8	100.2	101.0	-0.3	-1.1	خشب أبلكاش
PAPER PRODUCTS	95.8	95.3	95.4	0.5	0.4	اطارات للأبواب و الشبابيك
PRINTING PAPER	88.4	84.8	87.7	4.3	0.9	منتجات ورقية
OTHER PAPER PRODUCTS	96.0	97.1	97.4	-1.2	-1.4	ورق طباعة - (ورق تصوير)
BOXES AND CARTONS	149.5	147.9	144.5	1.0	3.4	صحف حائط
NOTEBOOKS, ACCOUNT	71.0	71.0	71.0	0.0	0.0	علب من ورق مقوى (كراتين)
TOILET PAPER	95.6	94.9	96.1	0.8	-0.6	سجلات ودفاتر
PAPER TRAYS AND DISHES	57.6	57.6	59.5	0.0	-3.1	ورق صحى
SANITARY TOWELS	72.2	72.6	72.4	-0.5	-0.3	اطباق وصحون واقداح من الورق
WALL PAPER	73.9	76.6	77.6	-3.5	-4.7	حفاظ اطفال
TEXTILE FABRICS AND YARN	96.2	96.6	96.6	-0.3	-0.4	ورق جدران
SYNTHETIC FABRICS,	86.6	87.7	88.6	-1.2	-2.2	منسوجات
FABRICS OF SEVERAL	101.4	102.8	101.2	-1.3	0.2	نسيج بوليستر
WOOLEN FABRICS	112.4	111.7	111.7	0.6	0.6	نسيج مركب من عدة مواد
EMBROIDERY	148.0	146.4	145.6	1.1	1.6	نسيج صوف
BONDED - FIBER FABRICS	103.9	100.2	96.0	3.6	8.2	مطرزات - او شرائط (دانتيلا)
SACKS AND BAGS	73.8	72.8	72.0	1.4	2.6	اسلاك خياطة
TARPAULINS AND SAILS	120.0	121.6	115.1	-1.3	4.2	اكياس تعبئة وتغليف وخياش
TRAVELLING RUGS	101.5	100.8	101.0	0.7	0.5	اغشية بضائع وخيام
BED AND TABLE LINENS.	90.2	89.9	90.1	0.4	0.1	احرمة وبطانيات -
						مفارش اسرة

Table 3 :

الجدول 3 :

(By Section and Division and Item)

(حسب الأقسام و الفصول و البنود)

1988 = 100

سنة الأساس 1988 = 100

Description	2005	2005	2004	نسبة التغير في الربع الرابع 2005 مقارنة بـ : Percent change in 4th Qtr 2005 to :		البيان
	الربع الرابع 2005 4th Qtr	الربع الثالث 2005 3th Qtr	الربع الرابع 2004 4th Qtr	الربع الثالث 2005 3th Qtr 2005	الربع الرابع 2004 4th Qtr 2004	
WOOL CARPETS AND RUGS	68.8	68.8	68.8	0.1	0.1	سجاد وبسط (زل)
CARPETS AND CARPETING	105.5	105.3	105.4	0.1	0.1	سجاد بالمتري (موكيت)
NON-METALLIC MINERALS	128.3	128.3	126.0	0.0	1.8	منتجات معدنية لافلزنية
PORTLAND CEMENT	133.1	135.4	129.5	-1.7	2.8	اسمنت عادي - بورتلاندي
ROAD AND PAVING	133.3	133.3	126.3	0.0	5.6	احجار تبليط ورصف طرق
BUILDING STONE	110.8	109.0	103.9	1.7	6.7	احجار نصب وبناء مشغولة
BRICKS AND BLOCKS	71.5	71.5	71.4	0.0	0.1	بلاط عادي
NON-REFRACTORY	120.4	120.4	120.4	0.0	0.0	انابيب اسمنتية
BUILDING BRICKS	137.2	137.2	135.9	0.0	1.0	بلوك احمر
GLAZED CERAMIC SETTS	75.7	73.4	76.5	3.1	-1.1	بلاط قيشاني (خزف)
CONCRETE BUILDING	136.8	136.8	134.5	0.0	1.7	بلوك بناء خرساني
FABRICATED ASBESTOS	103.7	103.7	104.5	0.0	-0.8	الواح اسبست
GLASS FIBERS	75.4	74.8	74.8	0.7	0.8	الياف من الزجاج (فيبر جلاس)
CARBOYS AND BOTTLES	91.7	91.7	89.4	0.0	2.6	الواح زجاج وبرطمانات
TABLE AND KITCHEN	117.9	116.8	116.4	0.9	1.3	كاسات شاي (بيالات)
IRON AND STEEL	124.1	126.2	126.8	-1.7	-2.1	حديد وصلب
NON HIGH-CARBON WIRE	124.7	127.2	129.7	-1.9	-3.8	قضبان تسليح
IRON RACKS, SHELVES,	141.3	143.1	153.4	-1.3	-7.9	ارفعة حديد وقوائمها
ROLLED SHEETS AND	110.0	110.0	106.6	0.0	3.1	الواح حديد
NON HIGH-CARBON WIRE	124.7	126.3	125.9	-1.3	-1.0	اسلاك (التي تستخدم لربط الحديد)
CAST IRON TUBES AND	146.0	151.2	150.5	-3.5	-3.0	مواسير وانابيب من حديد
IRON TUBES AND PIPES	126.8	131.1	129.5	-3.3	-2.1	مواسير وانابيب من نوع اخر
TUBE AND PIPE FITTINGS	104.1	104.1	101.5	0.0	2.6	وصلات - مفاصل ساكواع
NON-FERROUS METALS	120.0	117.3	112.1	2.2	7.1	الواح وصفائح معدنية
ALUMINUM PLATES AND	120.0	117.3	112.1	2.2	7.1	صفائح - الواح - من الالومنيوم
METAL	97.4	96.9	94.2	0.5	3.4	منتجات معدنية اخرى
METAL STRUCTURES	85.7	87.4	83.9	-1.9	2.1	مئشات واجزائها من الحديد
ALUMINUM STRUCTURES	95.1	90.7	92.4	4.9	2.9	مئشات واجزائها من الالمنيوم
ALUMINUM CASKS AND	94.3	92.2	91.3	2.2	3.3	براميل - صفائح للنقل والتعبئة
BARBED WIRE	104.2	104.0	95.8	0.2	8.7	اسلاك شانكة من الحديد او صلب
BOLTS AND NUTS	106.6	108.4	107.3	-1.7	-0.7	مسامير - براعى - صواميل
SAWS AND BLADES	152.1	153.4	150.9	-0.9	0.8	مناشير

Table 3 :

الجدول 3 :

(By Section and Division and Item)

(حسب الأقسام و الفصول و البنود)

1988 = 100

سنة الأساس 1988 = 100

Description	2005	2005	2004	نسبة التغير في الربع الرابع 2005 مقارنة بـ : Percent change in 4th Qtr 2005 to :		البيان
	الربع الرابع	الربع الثالث	الربع الرابع	الربع الثالث 2005	الربع الرابع 2004	
	2005	2005	2004	الربع الثالث 2005	الربع الرابع 2004	
	4th Qtr	3th Qtr	4th Qtr	3th Qtr 2005	4th Qtr 2004	
SPOONS AND FORKS	115.4	111.7	111.7	3.2	3.2	ملاعق وشوك وسكاكين
COOKING APPARATUS	111.7	111.6	105.3	0.0	6.0	مواقد أفران (غاز)
STEEL WOOL	131.0	118.0	116.0	11.1	12.9	مكائس وجلايات
COFFEE MILLS AND	105.8	106.0	97.7	-0.2	8.4	طواحين ومفارم وعصارات
LOCKS	87.4	86.2	85.1	1.5	2.7	اقفال ومزاليج ومفاتيح
CAST IRON METAL	121.1	121.1	119.6	0.0	1.3	منتجات حديد زهر
MACHINERY AND	112.1	110.6	109.1	1.4	2.8	الآلات و معدات النقل
GENERATORS	90.1	90.7	90.4	-0.7	-0.4	الات ومعدات توليد الطاقة
INTERNAL COMBUSTION	107.8	107.5	107.2	0.3	0.6	محركات ضخ الماء (ماتو)
ROTATING ELECTRIC	74.9	76.1	75.8	-1.5	-1.2	مولدات كهربائية
SPECIALIZED MACHINERY	102.2	102.1	101.7	0.1	0.5	الات خاصة
TAPS	102.2	102.1	101.7	0.1	0.5	حنفيات (صنابير)
INDUSTRIAL MACHINES	102.8	102.4	101.2	0.5	1.6	الات ومعدات صناعية
AIR CONDITIONERS	99.5	99.5	99.7	0.0	-0.2	وحدات تكييف هواء (مكيفات)
PLANT AND LAB	121.7	118.7	118.7	2.5	2.5	سخانات مياه
GASOLINE PUMPS	113.6	113.6	113.6	0.0	-0.1	مضخة بنزين
AIR PUMPS	115.0	115.0	111.3	0.0	3.3	مضخات هواء (لتعبئة الاطارات)
BUILDING CRANES	105.9	105.4	101.3	0.5	4.5	الات واجهزة رفع وتحصيل وتفريغ
TAPS AND VALVES	86.9	86.4	86.0	0.6	1.0	محولات غاز (صمام)
MACHINERY PARTS	97.3	96.9	94.9	0.4	2.5	مسدس بنزين
OFFICE MACHINES	54.4	52.0	52.9	4.5	2.7	ادوات مكتبية
PHOTOCOPIERS	72.7	72.8	72.8	-0.2	-0.1	الات تصوير ورق
COMPUTERS AND ADP	54.3	51.9	52.8	4.5	2.8	حاسبات الية (كمبيوتر)
TELECOMMUNICATIONS	70.0	70.3	70.9	-0.4	-1.2	معدات واجهزة لاسلكية مرئية وسمعية
TELEVISIONS	63.9	64.9	67.0	-1.5	-4.6	تلفزيونات
RADIOS	83.2	83.2	83.0	0.0	0.3	راديو
TELEPHONES	58.9	58.7	58.6	0.3	0.5	اجهزة هاتف
ELECTRICAL MACHINERY	122.9	117.0	112.5	5.1	9.3	اجزاء وادوات الات كهربائية
TRANSFORMERS	118.4	104.6	104.6	13.2	13.2	محولات كهربائية
CIRCUIT BREAKERS	115.2	114.6	113.8	0.5	1.2	قاطع كهربائي
INSULATED ELECTRIC WIRE	138.8	128.5	118.0	8.1	17.6	اسلاك - ضغائر معزولة (كابل)
CLOTHES WASHING	92.8	92.7	90.1	0.1	3.1	غسالات ملابس

Table 3 :

الجدول 3 :

(By Section and Division and Item)

(حسب الأقسام و الفصول و البنود)

1988 = 100

سنة الأساس 1988 = 100

Description	2005	2005	2004	نسبة التغير في الربع الرابع 2005 مقارنة بـ : Percent change in 4th Qtr 2005 to :		البيان
	الربع الرابع	الربع الثالث	الربع الرابع	الربع الثالث 2005	الربع الرابع 2004	
	2005 4th Qtr	2005 3th Qtr	2004 4th Qtr	2005 3th Qtr	2004 4th Qtr	
REFRIGERATORS AND	108.3	108.0	107.9	0.3	0.4	ثلاجات وفريزرات
ROAD VEHICLES	130.1	129.3	127.8	0.6	1.8	سيارات وقطع غيارها
PASSENGER CARS	143.4	143.0	139.1	0.3	3.1	سيارات ركوب
TRUCKS AND OTHER	150.0	146.7	150.8	2.3	-0.5	سيارات لنقل المواد (مثل الشاحنات)
OTHER PARTS AND	95.9	96.1	94.5	-0.2	1.5	قطع غيار السيارات
MISC. MANUFACTURED	100.0	97.7	96.4	2.4	3.8	اصناف مصنفة متنوعة
SANITARY PLUMBING AND	99.3	98.6	97.5	0.7	1.9	احواض ومصابيح انارة
SINKS AND WASH BASINS	109.8	109.8	104.9	0.0	4.6	احواض ومغاسل ومراحيض
LAMPS AND LIGHTING	90.1	89.0	90.5	1.3	-0.4	مصابيح وتجهيزات انارة
FURNITURE	72.1	72.1	74.1	0.0	-2.7	اثاث
WOODEN BEDROOM	72.1	72.1	74.1	0.0	-2.7	غرف نوم
APPAREL	108.2	108.2	108.0	0.0	0.2	ملبوسات ومستلزماتها
MEN'S /BOYS' OUTER	126.7	126.7	126.3	0.0	0.3	ملابس رجالية وولادى
WOMEN'S AND GIRLS'	91.3	91.3	91.3	0.0	0.0	ملابس نسائية وبناتى
FOOTWEAR	87.0	87.0	89.5	0.0	-2.8	احذية
RUBBER FOOTWEAR	87.0	87.0	89.5	0.0	-2.8	احذية بجميع انواعها
SCIENTIFIC INSTRUMENTS	125.8	125.8	124.9	0.0	0.7	اجهزة طبية
MEDICAL/ SURGICAL	125.8	125.8	124.9	0.0	0.7	ادوات واجهزة للطب والجراحة
PHOTOGRAPHIC	103.9	103.7	101.9	0.3	2.0	ساعات واجهزة تصوير
CAMARAS	127.8	126.4	116.8	1.1	9.4	اجهزة تصوير فوتوغرافى (كمرات)
POCKET/ WRIST WATCHES	98.2	98.2	98.4	0.0	-0.2	ساعات يد
MISC. MANUFACTURED	106.1	98.5	93.4	7.7	13.6	سلع مصنعة اخرى
CAMARA FILM PACK	84.9	84.9	84.1	0.0	1.0	افلام كمرات تصوير
JEWELRY	122.1	109.1	101.0	11.9	20.8	حلى ومجوهرات واجزاءهما
OTHER COMMODITIES	113.3	103.7	98.6	9.2	14.9	سلع اخرى
ZOO ANIMALS	106.1	106.1	106.1	0.0	0.0	حيوانات حية
ZOO ANIMALS	106.1	106.1	106.1	0.0	0.0	حيوانات حية غير مذكورة فى مكان اخرى
GOLD, BULK	113.7	103.8	98.6	9.5	15.3	ذهب بشكل كتل
GOLD, BULK	113.7	103.8	98.6	9.5	15.3	ذهب صافى (9999)

Table 4:

الجدول 4

1988 = 100

سنة الأساس 100 = 1988

Description	2005	2004	2003	البيان
	2005	2004	2003	
GENERAL INDEX	124.3	120.8	117.2	الرقم القياسي العام
FOOD AND LIVE ANIMALS	127.6	123.1	122.7	المواد الغذائية والحيوانات الحية
BEVERAGES AND TOBACCO	130.2	129.8	129.3	المشروبات والدخان
CRUDE MATERIALS (INEDIBLE)	189.2	181.3	163.4	المواد الاولية عدا المحروقات
MINERALS AND FUELS	215.2	212.7	212.7	المحروقات المعدنية والمواد ذات الصلة
OILS AND FATS	114.1	111.4	109.4	الزيوت والدهون الحيوانية والنباتية
CHEMICALS	134.6	124.7	113.8	المواد الكيماوية والمواد المتصلة بها
MANUFACTURED GOODS	117.5	114.9	109.1	السلع المصنفة حسب المادة
MACHINERY AND TRANSPORT	110.3	108.9	106.6	الآلات و معدات النقل
MISC. MANUFACTURED ARTICLES	97.8	95	93.7	اصناف مصنفة متنوعة
OTHER COMMODITIES	104.2	94.1	90.7	سلع اخرى

Table 5:
Relative Importances For Wholesale Price Index

الجدول 5 :
الأهميات النسبية للرقم القياسي لأسعار الجملة

Section, Divison and Item	Relative Importances	الأقسام الفصول البنود
GENERAL INDEX	100.000	الرقم القياسي العام
FOOD AND LIVE ANIMALS	31.919	المواد الغذائية والحيوانات الحية
LIVE ANIMALS	6.113	حيوانات حية
BOVINE ANIMALS	2.355	بقر حية
LIVE SHEEP	2.157	ضأن حى
LIVE GOATS	0.587	ماعز حى
LIVE POULTRY	1.014	دواجن حية
MEAT AND MEAT PREPAR	3.668	لحوم ومحضرات لحوم
FRSH/FROZ BOVINE MEAT	1.250	لحوم البقر
FRSH/FROZ SHEEP MEAT	0.796	لحم غنم
FRESH POULTRY	1.622	لحوم الدواجن
DAIRY PRODUCTS AND EGGS	2.639	منتجات البان
FRESH MILK	0.705	لبن طازج
POWDER MILK	0.365	حليب بودرة
CONCENTRATED MILK AND CRM	0.269	لبن او حليب محضر من الحليب المسحوق
BUTTER	0.167	زبد
CHEESE AND CURD	0.555	الاجبان وانواعها ولبن الزبادى
EGGS	0.578	بيض
FISH AND CRUSTACEANS	0.894	اسماك وقشريات
FRESH FISH	0.541	أسماك طازجة
SHRIMP	0.353	روبيان
CEREALS AND CEREAL PREP.	6.835	حبوب ومحضرات الحبوب
WHEAT	3.915	قمح
RICE	0.498	ارز
BARLEY	1.011	شعير
FLOUR	1.174	دقيق
PASTRY AND BISCUITS	0.237	فطائر وبسكويت
VEGETABLES AND FRUITS	9.048	الخضروات والفواكة
POTATOES	0.115	بطاطس
Tomato	1.035	طماطم مستورد
OTHER VEGETABLES	0.328	باميا
ONIONS	0.079	بصل
CUCUMBERS	0.261	خيار
ORANGES	0.113	برتقال
APPLES	0.080	تفاح
GRAPES	0.667	عنب
DATES	3.685	تمر طازج او جاف
MELON	2.339	بطيخ

Table 5:
Relative Importances For Wholesale Price Index

الجدول 5 :
الأهميات النسبية للرقم القياسي لأسعار الجملة

Section, Divison and Item	Relative Importances	الأقسام الفصول البنود
ORANGE JUICE	0.134	عصير برتقال
OTHER FRUIT JUICE	0.212	عصير مشكل
SUGAR AND SUGAR PREPARATIONS	0.128	سكر ومحضرات سكرية
SUGAR	0.128	سكر
COFFEE AND TEA	0.292	قهوة وشاي
COFFEE BEANS	0.116	بن
TEA	0.176	شاي
ANIMAL FEED	2.042	اعلاف وجريش
FODDER	0.820	اعلاف
BRAN	1.222	جريش
FOOD PREPARATIONS	0.260	محضرات غذائية
MINCED MEAT	0.260	لحم مفروم
BEVERAGES AND TOBACCO	1.215	المشروبات والدخان
BEVERAGES	0.636	مشروبات
CARBONATED DRINKS	0.636	مياة غازية
TOBACCO	0.579	تبغ
CIGARETTES	0.579	سجاير
CRUDE MATERIALS (INEDIBLE)	0.287	المواد الاولية عدا المحروقات
WOOD	0.287	أخشاب
WOOD PLANKS, PINEAL SPECIES	0.025	الواح خشب من فصيلة الصنوبرات
WOOD , SAWN (HARDWOOD)	0.262	خشب منشور صلد قاسى
MINERALS AND FUELS	10.126	المحروقات المعدنية والمواد ذات الصلة
PETROLEUM	5.991	المنتجات البترولية والمواد ذات الصلة
CRUDE PETROLEUM	0.527	بتروول خام
BENZENE	2.673	بنزين
GASOLINE	0.907	ديزل
KEROSENE	0.023	كيروسين - زيت الكاز
DIESEL FUEL	0.241	وقود طائرات
GAS, OILS	0.118	زيوت الغاز - سولار
FUEL OILS	1.295	زيوت وقود
BITUMINOUS MIXTURES	0.207	مخاليط قارية اساسها الاسفلت
NATURAL GAS	1.066	غاز طبيعى
NATURAL GAS	1.066	غاز طبيعى
ELECTRIC CURRENT	3.069	الكهرباء
ELECTRIC CURRENT	3.069	تيار كهربائى
OILS AND FATS	0.365	الزيوت والدهون الحيوانية والنباتية
VEGETABLE OILS AND FATS	0.365	زيوت ودهون نباتية
SOYBEAN, COTTONSEED OIL	0.088	زيت تمر النخيل

Table 5:
Relative Importances For Wholesale Price Index

الجدول 5 :
الأهميات النسبية للرقم القياسي لأسعار الجملة

Section, Divison and Item	Relative Importances	الأقسام الفصول البنود
SOYBEAN, COTTONSEED OIL	0.088	زيت تمر النخيل
CORN OILS	0.277	زيوت نباتية - زيت ذرة
CHEMICALS	9.757	المواد الكيماوية والمواد المتصلة بها
ORGANIC CHEMICALS	2.441	مواد كيماوية
ETHYLENE	1.305	اثيلين
METHANOL	0.516	كحول الميثيل - الميثانول
ETHANEDIOL	0.620	ايثيلين دايكولورايد
INORGANIC CHEMICALS	2.630	غازات صناعية
OXYGEN, NITROGEN	1.884	اكسجين - نتروجين - هيدروجين
NITRITES	0.746	نشادر (امونيا هيدروجية)
DYEING, TANNING MATERIALS	0.603	طلاء منازل
OTHER PAINTS AND ENAMELS	0.211	دهانات
PIGMENTS (FOR CEREMICS)	0.392	معجون لطلاء المنازل
PHARMACEUTICAL PRODUCTS	1.061	ادوية
MEDICAMENTS	1.061	ادوية للطب البشرى
PERFUME AND SOAP	1.021	عطور وصابون
PERFUME	0.653	عطور
SOAP	0.368	صابون
FERTILIZERS	0.058	اسمدة
CHEMICAL FERTILIZERS	0.058	اسمدة كيماوية
POLYETHYLENE	1.359	بولين اثيلين وكلوركس
POLYETHYLENE	1.022	بولين اثيلين
OTHER POLYMERS (ETHYLENE)	0.337	كلوركس للغسيل
PLASTIC CONTAINERS	0.334	أوعية بلاستيكية
MONOMFILAMENT	0.334	اكياس بلاستيك للقمامة وغيرها
CHEMICAL MATERIALS	0.250	مبيدات حشرية
INSECTICIDES	0.250	مبيدات حشرية
MANUFACTURED GOODS	26.168	السلع المصنفة حسب المادة
RUBBER MATERIALS	0.919	منتجات مطاطية
RUBBER PIPING AND TUBING	0.036	انابيب مطاطية
TIRES	0.883	اطارات
WOOD PRODUCTS	0.304	منتجات اخشاب
PLYWOOD	0.195	خشب أبلاكاش
WINDOWS AND DOOR FRAMES	0.109	اطارات للأبواب و الشبابيك
PAPER PRODUCTS	1.322	منتجات ورقية
PRINTING PAPER	0.305	ورق طباعة - (ورق تصوير)
OTHER PAPER PRODUCTS	0.114	صحف حانط
BOXES AND CARTONS	0.325	علب من ورق مقوى (كراتين)

Table 5:
Relative Importances For Wholesale Price Index

الجدول 5 :
الأهميات النسبية للرقم القياسي لأسعار الجملة

Section, Divison and Item	Relative Importances	الأقسام الفصول البنود
NOTEBOOKS, ACCOUNT BOOKS	0.014	سجلات ودفاتر
TOILET PAPER	0.076	ورق صحي
PAPER TRAYS AND DISHES	0.005	اطباق وصحون واقداح من الورق
SANITARY TOWELS	0.319	حفاظ اطفال
WALL PAPER	0.164	ورق جدران
TEXTILE FABRICS AND YARN	2.952	منسوجات
SYNTHETIC FABRICS, WOVEN	1.184	نسيج بوليستر
FABRICS OF SEVERAL MATERIALS	0.187	نسيج مركب من عدة مواد
WOOLEN FABRICS	0.161	نسيج صوف
EMBROIDERY	0.106	مطرزات - او شرانط (دانتيلا)
BONDED - FIBER FABRICS	0.053	اسلاك خياطة
SACKS AND BAGS	0.141	اكياس تعبينة وتغليف وخياش
TARPAULINS AND SAILS	0.050	اغشية بضائع وخيام
TRAVELLING RUGS	0.126	احرمة وبطانيات -
BED AND TABLE LINENS.	0.208	مفارش اسرة
WOOL CARPETS AND RUGS	0.027	سجاد وبسط (زل)
CARPETS AND CARPETING	0.709	سجاد بالمتر (موكيت)
NON-METALLIC MINERALS	12.115	منتجات معدنية لافلزية
PORTLAND CEMENT	1.291	اسمنت عادي - بورتلاندى
ROAD AND PAVING MATERIALS	0.227	احجار تبليط وورصف طرق
BUILDING STONE	0.967	احجار نصب وبناء مشغولة
BRICKS AND BLOCKS	0.008	بلاط عادي
NON-REFRACTORY CERAMIC BRICKS	0.013	انابيب اسمنتية
BUILDING BRICKS	1.361	بلك احمر
GLAZED CERAMIC SETTS	0.136	بلاط قيشاني (خزف)
CONCRETE BUILDING BLOCKS SIZE 8	6.314	بلك مقاس 8 انش
CONCRETE BUILDING BLOCKS	6.314	بلك بناء خرساني
FABRICATED ASBESTOS	1.253	الواح اسبست
GLASS FIBERS	0.316	الياف من الزجاج (فيبر جلاس)
CARBOYS AND BOTTLES	0.114	الواح زجاج وبرطمانات
TABLE AND KITCHEN GLASSWARE	0.115	كاسات شاي (بيالات)
IRON AND STEEL	4.402	حديد وصلب
NON HIGH-CARBON WIRE RODS	1.689	قضبان تسليح
IRON RACKS, SHELVES, NRACKETS	0.151	ارفقة حديد وقوائمها
ROLLED SHEETS AND PLATES	0.501	الواح حديد
NON HIGH-CARBON WIRE	1.214	اسلاك (التي تستخدم لربط الحديد)
CAST IRON TUBES AND PIPES	0.096	مواسير وانابيب من حديد
IRON TUBES AND PIPES	0.591	مواسير وانابيب من نوع اخر

Table 5:
Relative Importances For Wholesale Price Index

الجدول 5 :
الأهميات النسبية للرقم القياسي لأسعار الجملة

Section, Divison and Item	Relative Importances	الأقسام الفصول البنود
TUBE AND PIPE FITTINGS	0.160	وصلات - مفاصل - اكواع
NON-FERROUS METALS	0.258	الواح وصفائح معدنية
ALUMINUM PLATES AND SHEETS	0.258	صفائح - الواح - من الالومنيوم
METAL	3.896	منتجات معدنية اخرى
METAL STRUCTURES	1.913	منشآت واجزائها من الحديد
ALUMINUM STRUCTURES	0.323	منشآت واجزائها من الالمنيوم
ALUMINUM CASKS AND CANS	0.452	براميل - صفائح للنقل والتعبئة
BARBED WIRE	0.177	اسلاك شائكة من الحديد او صلب
BOLTS AND NUTS	0.104	مسامير - براعى - صواميل
SAWS AND BLADES	0.138	مناشير
SPOONS AND FORKS	0.033	ملاعق وشوك وسكاكين
COOKING APPARATUS (STOVES)	0.144	مواقد افران (غاز)
STEEL WOOL	0.299	مكاسات وجلايات
COFFEE MILLS AND JUICERS	0.004	طواحين ومفارم وعصارات
LOCKS	0.077	اقفال ومزاليج ومفاتيح
CAST IRON METAL PRODUCTS	0.232	منتجات حديد زهر
MACHINERY AND TRANSPORT	13.430	الالات و معدات النقل
GENERATORS	0.609	الات ومعدات توليد الطاقة
INTERNAL COMBUSTION ENGINES	0.273	محركات ضخ الماء (ماطو)
ROTATING ELECTRIC PLANT	0.336	مولدات كهربائية
SPECIALIZED MACHINERY	0.672	الات خاصة
TAPS	0.672	حنفيات (صنابير)
INDUSTRIAL MACHINES	3.516	الات ومعدات صناعية
AIR CONDITIONERS	0.809	وحدات تكييف هواء (مكيفات)
PLANT AND LAB EQUIPMENT	0.316	سخانات مياة
GASOLINE PUMPS	0.444	مضخة بنزين
AIR PUMPS	0.168	مضخات هواء (لتعبئة الاطارات)
BUILDING CRANES	0.208	الات واجهزة رفع وتحصيل وتفريغ
TAPS AND VALVES	0.290	محولات غاز (صمام)
MACHINERY PARTS	1.281	مسدس بنزين
OFFICE MACHINES	0.314	ادوات مكتبية
PHOTOCOPIERS	0.002	الات تصوير ورق
COMPUTERS AND ADP EQUIPMENT	0.312	حاسبات الية (كمبيوتر)
TELECOMMUNICATIONS EQUIPMENT	0.877	معدات واجهزة لاسلكية مرنية وسمعية
TELEVISIONS	0.354	تلفزيونات
RADIOS	0.296	راديو
TELEPHONES	0.227	اجهزة هاتف
ELECTRICAL MACHINERY	2.530	اجزاء وادوات الات كهربائية

Table 5:
Relative Importances For Wholesale Price Index

الجدول 5 :
الأهميات النسبية للرقم القياسي لأسعار الجملة

Section, Divison and Item	Relative Importances	الأقسام الفصول البنود
TRANSFORMERS	0.269	محولات كهربائية
CIRCUIT BREAKERS	0.841	قاطع كهربائي
INSULATED ELECTRIC WIRE	0.982	اسلاك - ضغائر معزولة (كيبيل)
CLOTHES WASHING MACHINES	0.129	غسالات ملابس
REFRIGERATORS AND FREEZERS	0.309	ثلاجات وفريزرات
ROAD VEHICLES	4.912	سيارات وقطع غيارها
PASSENGER CARS	2.361	سيارات ركوب
TRUCKS AND OTHER VEHICLES	1.097	سيارات لنقل المواد (مثل الشاحنات)
OTHER PARTS AND ACCESSORIES	1.454	قطع غيار السيارات
MISC. MANUFACTURED ARTICLES	6.438	اصناف مصنفة متنوعة
SANITARY PLUMBING AND LIGHT	0.413	احواض ومصابيح انارة
SINKS AND WASH BASINS	0.181	احواض ومغاسل ومراحيض
LAMPS AND LIGHTING FITTINGS	0.232	مصابيح وتجهيزات انارة
FURNITURE	1.025	اثاث
WOODEN BEDROOM FURNITURE	1.025	غرف نوم
APPAREL	1.803	ملبوسات ومستلزماتها
MEN'S /BOYS' OUTER GARMENTS	0.858	ملابس رجالية وولادي
WOMEN'S AND GIRLS' OUTER GAR	0.945	ملابس نسائية وبناتي
FOOTWEAR	0.452	احذية
RUBBER FOOTWEAR	0.452	احذية بجميع انواعها
SCIENTIFIC INSTRUMENTS	0.202	اجهزة طبية
MEDICAL/ SURGICAL INSTRUMENTS	0.202	ادوات واجهزة للطب والجراحة
PHOTOGRAPHIC APPARATUS	0.638	ساعات واجهزة تصوير
CAMARAS	0.136	اجهزة تصوير فوتغرافي (كمرات)
POCKET/ WRIST WATCHES	0.502	ساعات يد
MISC. MANUFACTURED ARTICLES	1.905	سلع مصنعة اخرى
CAMARA FILM PACK	0.744	افلام كمرات تصوير
JEWELRY	1.161	حلي ومجوهرات واجزاءهما
OTHER COMMODITIES	0.295	سلع اخرى
ZOO ANIMALS	0.007	حيوانات حية
ZOO ANIMALS	0.007	حيوانات حية غير مذكورة في مكان اخرى
GOLD, BULK	0.288	ذهب بشكل كتل
GOLD, BULK	0.288	ذهب صافي (9999)