

Kingdom Of Saudi Arabia
Ministry Of Economy and Planning
Central Department Of Statistics & Information
Price Index Statistics

المملكة العربية السعودية
وزارة الاقتصاد والتخطيط
مصلحة الإحصاءات العامة والمعلومات
إحصاءات الأسعار والأرقام القياسية

نشرة الأرقام القياسية لأسعار الجملة ٢٠٠٢ م

Bulletin Of Wholesale Price Index 2002

مقدمة

(57)

1985

1988

(160)

11481 3735 .
<http://www.cdsi.gov.sa>
E-mail : Info @ cdsi.gov.sa

منهجية الرقم القياسي لأسعار الجملة

:

-1 التعريف :

"

"

" "

:-

$$1 - \times \frac{\times}{0} \frac{1=}{0} =$$

$$0 \times \frac{1-}{0} \frac{1=}{0}$$

:

$$" " =$$

$$" " =$$

$$"1- " = 1-$$

$$"0" = 0$$

"0"	=	0
" 1"	=	
" 1"	=	
"1- "	=	1-

-2- الإطار العام :

-3- أسلوب العينة :

(:

160

(:

4- توزيع الأوزان :

5- جمع الأسعار :

6- سنة الأساس :

	1985	
1988	(160)	(57)

7- إصدار النشرة :

المحتويات

1	مقدمة
2	منهجية الرقم القياسي لأسعار الجملة
5	أهم ملامح تحركات الأرقام القياسية الجملة
الرسومات البيانية :	
7	
الجداول :	
8	-1
9	-2
11	-3
17	-4
18	-5

CONTENTS

Particulars	Page No.
Préface	26
Technical Notes	25
Tables :	
5) Relative Importance For Wholesale Price Index	18
4) Annual Wholesale Price Index	17
3) Wholesale Price Index (By Section, Division, Item)	11
2) Wholesale Price Index (By Section Division)	9
1) Wholesale Price Index (By section)	8
BAR CHART :	
1) Percent change in the Wholesale Price Index (By Section)	7

PREFACE

Wholesale Price Index (WPI). This index should enhance the value of the WPI to our The Central Department of Statistics and Information is pleased to present the expended user.

As before, the Center Department of Statistics will publish the WPI on a quarterly basis, shortly after the end of each quarter .The WPI covers the price movement of commodities in primary markets in the Kingdom of Saudi Arabia.

The CDSI has made a number of significant changes, which will make the index a better indicator of price changes than before. Some of these changes include:

- Reweighting the existing weights with more recent foreign trade and domestic production data,
- Expanding the item sample from 57 item s to more than160 items and,
- Increasing the number of reporters in the sample

The department would like to express its appreciation to all of the wholesalers who are cooperating with us in providing accurate and timely wholesale prices. It is only through their assistance and cooperation that this publication is possible.

We Sincerely hope the data in this publication is of value to the user. To this end, we welcome any comments or suggestion user may want to make.

Central Department of statistics and information
Price statistics Division
P.O. 3735 Riyadh 11481

<http://www.planning.gov.sa>
E-mail : [Info @ cds.gov.sa](mailto:Info@cds.gov.sa)

This section provides the laspeyres formula that the CDS use to calculate Wholesale price index. It also describes some of the characteristics of the index including the universe sampling procedures, weights, etc.

The wholesale price index is a measure of average price changes for goods and services sold in the primary markets of Saudi Arabia. This index measures on “pure” price change, i. e., and the change resulting from the rise and fall of prices only. Hence, changes in prices resulting from quality differences, quantity discounts, and other factors are excluded. The index measures wholesale price changes throughout the Kingdom of Saudi Arabia.

To calculate the index, the Central Department of Static’s (CDS) use a fixed weighted, laspeyres type index. The formula is shown below :

$$I_t = \frac{\sum_{i=1}^n W_{oi} = \frac{P_{ti}}{P_{oi}}}{\sum_{i=1}^n W_{oi} = \frac{P_{t-1i}}{P_{oi}}} \times I_{t-1}$$

Where

- I_t = Index at time period, t
- P_t = Prices at time period, t
- P_{t-1} = Prices at time period, t - 1
- P_o = Prices at base period, o
- W_o = Weight at base period, o
- t = Time period beginning from o,...,N
- i = Items from 1,...,n.
- I_{t-1} = Index at time period, t -1

The universe of the WPI covers all major commercial transactions carried out in the primary markets in the Kingdome of Saudi Arabia .The universe includes transactions of domestic and imported goods crude and processed materials, and agricultural and manufactured goods. Excluded from the universe are certain transactions, such as custom-built articles, works of art, interplant and intercom any sales and goods sold at retail by producer-owned retail outlets. Government purchases, except for military goods, and sales of goods are included in the universe.

Transactions carried out by commercial entities are motivated by the desire to maximize profit. With an assumption of a perfectly competitive model, in the short run, firms cannot change the level of input and the technology. In addition, prices are determined by market condition, hence. Profit maximizing firm adjusts output to the given prices so long as additional revenue is greater than additional cost ($MR > MC$). The resulting changes from the action of firms constitute the basis of prices index measurement. In these sense, a Wholesale price index becomes an output prices index and measures the percentage change in revenue received by the Transactions carried out by commercial entities are motivated by the desire to maximize profit. With an assumption of a perfectly competitive model, in the short production unit as a result of changes in prices.

The CDSI developed an item-sampling frame using SITC codes and import data from the CDSI Foreign Trade Division. The reporter-sampling frame was drawn from lists of Wholesalers in Riyadh, Jeddah and Dammam. The CDSI requires a minimum of three firms per item in the sample.

In the revised WPI, the decided to choose not less than 160 items from among ten SITC sections. There were some minor modifications to eliminate defense- related items and their values from the total. The CDS distributed the samples among section based on the relative weight of each section and division. When the distribution fell short of two item (see table 5 for descriptions of these items and relative weights), the CDS chose a minimum of two items.

In each section, the CDS selected division based on the value of divisions in the section. The CDS Ten selected them item samples based upon the item's relative value in the division. The items selected were further disaggregated in the field after conferring with the merchants.

The weight for the wholesale price index uses the import value of each item, division and section with adjustments for local production and defense related items.

نسبة التغير الى الربع الرابع 2001
%Change To 4th Qtr 2001

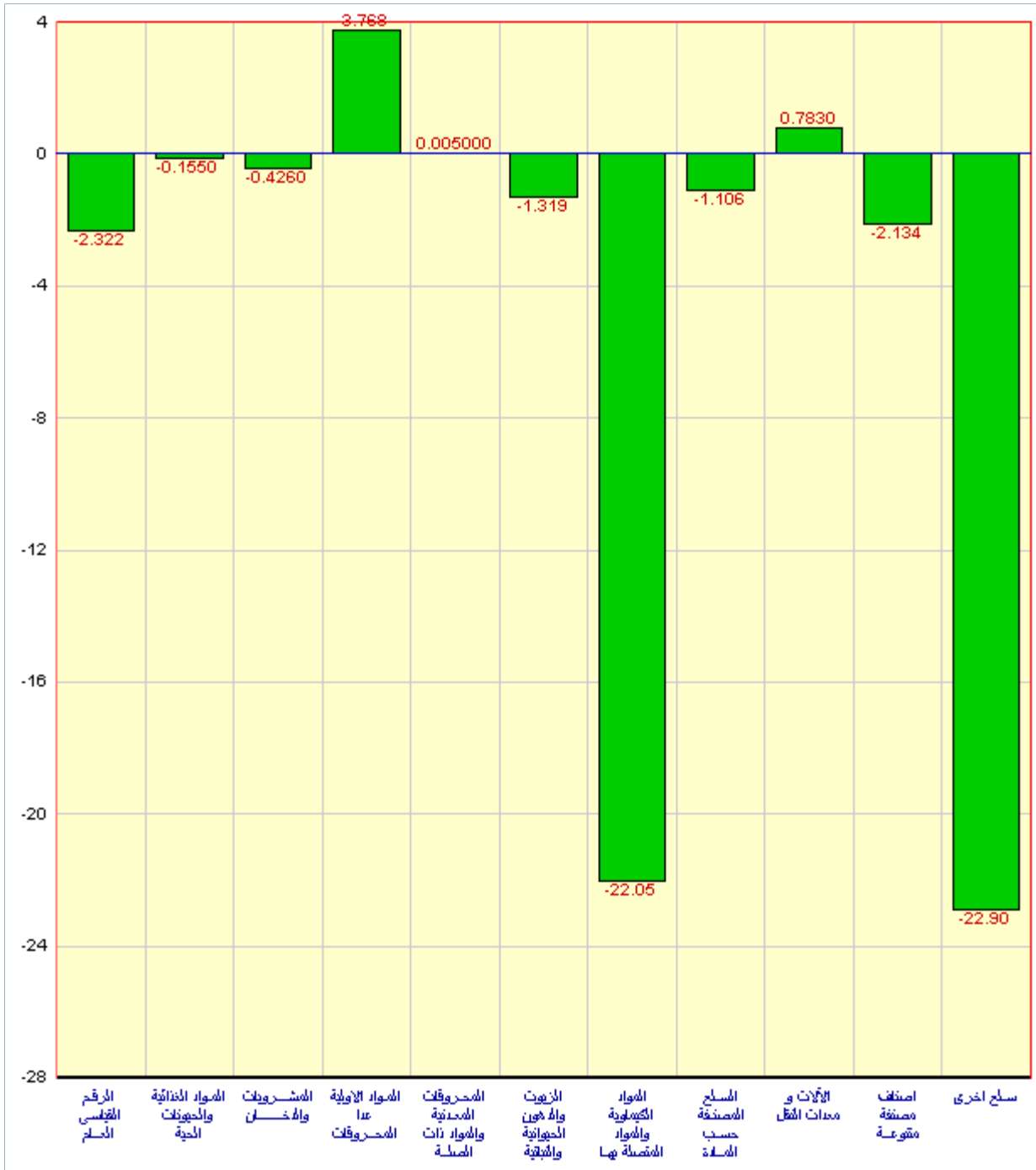


Table 1 :

(By Section)

1988 = 100

(حسب الأقسام)

سنة الأساس 1988 = 100

Description	2002	2001	2001	نسبة التغير في الربع الأول 2002 مقارنة بـ : Percent change in 1st Qtr 2002 to :		البيان
	الربع الأول	الربع الرابع	الربع الأول	الربع الرابع 2001	الربع الأول 2001	
	1st Qtr	4th Qtr	1st Qtr	4th Qtr 2001	1st Qtr 2001	
GENERAL INDEX	115.3	118.0	116.6	-2.3	-1.1	الرقم القياسي العام
FOOD AND LIVE ANIMALS	122.7	122.9	121.8	-0.2	0.8	المواد الغذائية والحيوانات الحية
BEVERAGES AND TOBACCO	128.6	129.2	127.4	-0.4	1.0	المشروبات والدخان
CRUDE MATERIALS	166.1	160.0	163.3	3.8	1.7	المواد الأولية عدا المحروقات
MINERALS AND FUELS	212.7	212.7	212.7	0.0	0.0	المحروقات المعدنية والمواد ذات الصلة
OILS AND FATS	107.7	109.2	107.0	-1.3	0.7	الزيوت والدهون الحيوانية والنباتية
CHEMICALS	93.1	119.5	109.2	-22.0	-14.7	المواد الكيماوية والمواد المتصلة بها
MANUFACTURED GOODS	107.3	108.5	107.8	-1.1	-0.4	السلع المصنفة حسب المادة
MACHINERY AND	106.8	106.0	108.2	0.8	-1.3	الآلات و معدات النقل
MISC. MANUFACTURED	91.7	93.7	90.5	-2.1	1.3	اصناف مصنفة متنوعة
OTHER COMMODITIES	72.1	93.5	66.6	-22.9	8.2	سلع اخرى

Table 2 :

(By Section and Division)

1988 = 100

(حسب الأقسام و الفصول)

سنة الأساس 1988 = 100

Description	2002	2001	2001	نسبة التغير في الربع الأول 2002 مقارنة بـ : Percent change in 1st Qtr 2002 to :		البيان
	الربع الأول	الربع الرابع	الربع الأول	الربع الرابع 2001	الربع الأول 2001	
	1st Qtr	4th Qtr	1st Qtr	4th Qtr 2001	1st Qtr 2001	
GENERAL INDEX	115.3	118.0	116.6	-2.3	-1.1	الرقم القياسي العام
FOOD AND LIVE ANIMALS	122.7	122.9	121.8	-0.2	0.8	المواد الغذائية والحيوانات الحية
LIVE ANIMALS	139.2	139.3	130.5	-0.1	6.6	حيوانات حية
MEAT AND MEAT PREPAR	114.3	120.1	116.2	-4.8	-1.7	لحوم ومحضرات لحوم
DAIRY PRODUCTS AND	103.7	105.5	112.2	-1.7	-7.6	منتجات البان
FISH AND CRUSTACEANS	102.6	113.0	118.0	-9.2	-13.1	اسماك وقشريات
CEREALS AND CEREAL	92.9	93.1	93.1	-0.2	-0.2	حبوب ومحضرات الحبوب
VEGETABLES AND FRUITS	145.2	140.0	140.5	3.8	3.4	الخضروات والفواكة
SUGAR AND SUGAR	106.0	101.9	109.8	4.1	-3.4	سكر ومحضرات سكرية
COFFEE AND TEA	107.6	105.3	108.8	2.2	-1.1	قهوة وشاي
ANIMAL FEED	103.5	104.4	104.4	-0.9	-0.9	اعلاف وجريش
FOOD PREPARATIONS	101.2	100.8	99.9	0.3	1.3	محضرات غذائية
BEVERAGES AND TOBACCO	128.6	129.2	127.4	-0.4	1.0	المشروبات والدخان
BEVERAGES	105.3	106.2	105.9	-0.8	-0.5	مشروبات
TOBACCO	157.3	157.4	153.8	-0.1	2.3	تبغ
CRUDE MATERIALS	166.1	160.0	163.3	3.8	1.7	المواد الاولية عدا المحروقات
WOOD	166.1	160.0	163.3	3.8	1.7	أخشاب
MINERALS AND FUELS	212.7	212.7	212.7	0.0	0.0	المحروقات المعدنية والمواد ذات الصلة
PETROLEUM	245.0	245.0	245.0	0.0	0.0	المنتجات البترولية والمواد ذات الصلة
NATURAL GAS	99.8	99.7	99.8	0.1	0.0	غاز طبيعي
ELECTRIC CURRENT	200.0	200.0	200.0	0.0	0.0	الكهرباء
OILS AND FATS	107.7	109.2	107.0	-1.3	0.7	الزيوت والدهون الحيوانية والنباتية
VEGETABLE OILS AND FATS	107.7	109.2	107.0	-1.3	0.7	زيوت ودهون نباتية
CHEMICALS	93.1	119.5	109.2	-22.0	-14.7	المواد الكيماوية والمواد المتصلة بها
ORGANIC CHEMICALS	45.7	97.8	73.5	-53.3	-37.8	مواد كيماوية
INORGANIC CHEMICALS	91.2	119.6	110.4	-23.8	-17.4	غازات صناعية
DYEING, TANNING	104.3	103.8	104.1	0.5	0.2	طلاء منازل
PHARMACEUTICAL	110.4	110.6	112.3	-0.2	-1.7	ادوية
PERFUME AND SOAP	107.3	107.6	108.2	-0.3	-0.8	عطور وصابون
FERTILIZERS	86.5	108.8	87.0	-20.5	-0.6	اسمدة
POLYETHYLENE	66.7	76.9	77.1	-13.2	-13.4	بولين اثيلين وكلوركس

Table 2 :

(By Section and Division)

1988 = 100

(حسب الأقسام و الفصول)

سنة الأساس 100 = 1988

Description	2002	2001	2001	نسبة التغير في الربع الأول 2002 مقارنة بـ : Percent change in 1st Qtr 2002 to :		البيان
	الربع الأول 2002 1st Qtr	الربع الرابع 2001 4th Qtr	الربع الأول 2001 1st Qtr	الربع الرابع 2001 4th Qtr 2001	الربع الأول 2001 1st Qtr 2001	
PLASTIC CONTAINERS	83.4	86.8	82.3	-3.9	1.4	أوعية بلاستيكية
CHEMICAL MATERIALS	105.5	105.0	104.6	0.5	0.8	مبيدات حشرية
MANUFACTURED GOODS	107.3	108.5	107.8	-1.1	-0.4	السلع المصنفة حسب المادة
RUBBER MATERIALS	88.3	86.8	89.3	1.8	-1.1	منتجات مطاطية
WOOD PRODUCTS	90.9	96.2	94.2	-5.4	-3.5	منتجات أخشاب
PAPER PRODUCTS	94.8	94.5	93.7	0.3	1.2	منتجات ورقية
TEXTILE FABRICS AND YARN	97.1	96.4	100.7	0.8	-3.6	منسوجات
NON-METALLIC MINERALS	121.7	124.4	120.3	-2.2	1.1	منتجات معدنية لافلزنية
IRON AND STEEL	92.4	99.1	95.9	-6.7	-3.6	حديد وصلب
NON-FERROUS METALS	113.3	106.8	115.5	6.1	-1.9	الواح وصفائح معدنية
METAL	90.9	84.7	91.4	7.4	-0.4	منتجات معدنية أخرى
MACHINERY AND	106.8	106.0	108.2	0.8	-1.3	الآلات و معدات النقل
GENERATORS	90.3	90.3	92.2	0.0	-2.0	الات و معدات توليد الطاقة
SPECIALIZED MACHINERY	100.7	101.9	102.1	-1.3	-1.4	الات خاصة
INDUSTRIAL MACHINES	101.4	100.4	101.8	1.0	-0.4	الات و معدات صناعية
OFFICE MACHINES	51.0	54.3	50.8	-6.1	0.5	ادوات مكتبية
TELECOMMUNICATIONS	74.6	72.6	75.2	2.8	-0.7	معدات واجهزة لاسلكية مرئية و سمعية
ELECTRICAL MACHINERY	102.4	103.7	103.2	-1.2	-0.7	اجزاء و ادوات الات كهربائية
ROAD VEHICLES	125.8	123.6	128.5	1.8	-2.1	سيارات وقطع غيارها
MISC. MANUFACTURED	91.7	93.7	90.5	-2.1	1.3	اصناف مصنفة متنوعة
SANITARY PLUMBING AND	98.5	94.5	102.2	4.2	-3.7	احواض ومصابيح انارة
FURNITURE	75.4	73.7	75.3	2.3	0.1	اثاث
APPAREL	101.4	102.4	101.7	-0.9	-0.3	ملبوسات ومستلزماتها
FOOTWEAR	90.8	89.3	95.1	1.7	-4.5	احذية
SCIENTIFIC INSTRUMENTS	117.1	117.5	117.1	-0.3	0.0	اجهزة طبية
PHOTOGRAPHIC	102.2	102.2	90.7	0.0	12.7	ساعات واجهزة تصوير
MISC. MANUFACTURED	83.3	91.2	81.3	-8.7	2.4	سلع مصنعة أخرى
OTHER COMMODITIES	72.1	93.5	66.6	-22.9	8.2	سلع أخرى
ZOO ANIMALS	100.0	106.1	100.0	-5.8	0.0	حيوانات حية
GOLD, BULK	71.5	93.3	65.9	-23.4	8.5	ذهب بشكل كتل

Table 3 :

(By Section and Division and Item)

(حسب الأقسام و الفصول و البنود)

1988 = 100

سنة الأساس 1988 = 100

Description	2002	2001	2001	نسبة التغير في الربع الأول 2002 مقارنة بـ : Percent change in 1st Qtr 2002 to :		البيان
	الربع الأول 2002 1st Qtr	الربع الرابع 2001 4th Qtr	الربع الأول 2001 1st Qtr	الربع الرابع 2001 4th Qtr 2001	الربع الأول 2001 1st Qtr 2001	
GENERAL INDEX	115.3	118.0	116.6	-2.3	-1.1	الرقم القياسي العام
FOOD AND LIVE ANIMALS	122.7	122.9	121.8	-0.2	0.8	المواد الغذائية والحيوانات الحية
LIVE ANIMALS	139.2	139.3	130.5	-0.1	6.6	حيوانات حية
BOVINE ANIMALS	119.4	124.6	111.9	-4.2	6.7	بقرة حية
LIVE SHEEP	176.4	164.8	165.5	7.0	6.6	ضأن حى
LIVE GOATS	137.0	139.9	127.8	-2.1	7.2	ماعز حى
LIVE POULTRY	95.5	98.4	91.3	-2.9	4.5	دواجن حية
MEAT AND MEAT PREPAR	114.3	120.1	116.2	-4.8	-1.7	لحوم ومحضرات لحوم
FRSH/FROZ BOVINE MEAT	121.7	131.2	121.8	-7.3	-0.1	لحوم البقر
FRSH/FROZ SHEEP MEAT	121.4	126.5	118.6	-4.1	2.3	لحم غنم
FRESH POULTRY	105.8	108.5	111.7	-2.5	-5.3	لحوم الدواجن
DAIRY PRODUCTS AND	103.7	105.5	112.2	-1.7	-7.6	منتجات البان
FRESH MILK	66.2	68.5	85.5	-3.4	-22.6	لبن طازج
POWDER MILK	117.4	119.7	122.2	-2.0	-3.9	حليب بودرة
CONCENTRATED MILK AND	105.0	106.5	103.9	-1.4	1.0	لبن او حليب محضر من الحليب المسحوق
BUTTER	114.1	114.2	112.2	-0.1	1.6	زبد
CHEESE AND CURD	136.6	136.5	140.0	0.0	-2.5	الاجبان وانواعها ولبن الزبادى
EGGS	107.6	110.6	116.0	-2.7	-7.2	بيض
FISH AND CRUSTACEANS	102.6	113.0	118.0	-9.2	-13.1	اسماك وقشريات
FRESH FISH	101.4	118.0	121.1	-14.1	-16.3	أسماك طازجة
SHRIMP	103.4	102.7	111.1	0.6	-7.0	روبيان
CEREALS AND CEREAL	92.9	93.1	93.1	-0.2	-0.2	حبوب ومحضرات الحبوب
WHEAT	97.8	97.8	97.8	0.0	0.0	قمح
RICE	75.7	78.0	78.4	-2.9	-3.4	ارز
BARLEY	82.3	82.3	81.8	0.0	0.5	شعير
FLOUR	91.7	91.7	91.7	0.0	0.0	دقيق
PASTRY AND BISCUITS	104.1	104.1	104.1	0.0	0.0	فطائر وبيسكويت
VEGETABLES AND FRUITS	145.2	140.0	140.5	3.8	3.4	الخضروات والفواكة
POTATOES	95.2	99.0	106.5	-3.8	-10.6	بطاطس
Tomato	116.3	79.7	116.3	46.0	0.0	طماطم مستورد
OTHER VEGETABLES	110.3	95.8	125.2	15.1	-11.9	باميا
ONIONS	112.0	153.7	144.9	-27.1	-22.7	بصل

Table 3 :

: الجدول 3

(By Section and Division and Item)

(حسب الأقسام و الفصول و البنود)

1988 = 100

سنة الأساس 1988 = 100

Description	2002	2001	2001	نسبة التغير في الربع الأول 2002 مقارنة بـ : Percent change in 1st Qtr 2002 to :		البيان
	الربع الأول 2002 1st Qtr	الربع الرابع 2001 4th Qtr	الربع الأول 2001 1st Qtr	الربع الرابع 2001 4th Qtr 2001	الربع الأول 2001 1st Qtr 2001	
CUCUMBERS	66.3	48.3	94.1	37.3	-29.6	خيار
ORANGES	106.2	94.8	101.6	12.0	4.6	برتقال
APPLES	120.1	108.5	111.7	10.7	7.6	تفاح
GRAPES	115.3	148.8	120.8	-22.5	-4.6	عنب
DATES	102.4	99.0	93.0	3.4	10.1	تمر طازج او جاف
MELON	263.5	264.4	249.6	-0.4	5.6	بطيخ
ORANGE JUICE	95.8	96.3	97.3	-0.4	-1.5	عصير برتقال
OTHER FRUIT JUICE	95.6	96.2	96.8	-0.5	-1.2	عصير مشكل
SUGAR AND SUGAR	106.0	101.9	109.8	4.1	-3.4	سكر ومحضرات سكرية
SUGAR	106.0	101.9	109.8	4.1	-3.4	سكر
COFFEE AND TEA	107.6	105.3	108.8	2.2	-1.1	قهوة وشاي
COFFEE BEANS	84.9	81.4	89.1	4.3	-4.7	بن
TEA	122.1	120.6	121.3	1.3	0.7	شاي
ANIMAL FEED	103.5	104.4	104.4	-0.9	-0.9	اعلاف وجريش
FODDER	107.9	109.8	109.7	-1.8	-1.7	اعلاف
BRAN	102.1	102.3	102.5	-0.2	-0.4	جريش
FOOD PREPARATIONS	101.2	100.8	99.9	0.3	1.3	محضرات غذائية
MINCED MEAT	101.2	100.8	99.9	0.3	1.3	لحم مفروم
BEVERAGES AND TOBACCO	128.6	129.2	127.4	-0.4	1.0	المشروبات والدخان
BEVERAGES	105.3	106.2	105.9	-0.8	-0.5	مشروبات
CARBONATED DRINKS	105.3	106.2	105.9	-0.8	-0.5	مياة غازية
TOBACCO	157.3	157.4	153.8	-0.1	2.3	تبغ
CIGARETTES	157.3	157.4	153.8	-0.1	2.3	سجاير
CRUDE MATERIALS	166.1	160.0	163.3	3.8	1.7	المواد الاولية عدا المحروقات
WOOD	166.1	160.0	163.3	3.8	1.7	أخشاب
WOOD PLANKS, PINEAL	103.5	108.2	105.1	-4.3	-1.5	الواح خشب من فصيلة الصنوبرات
WOOD , SAWN (HARDWOOD)	171.6	164.1	168.2	4.6	2.0	خشب منشور صلد قاسي
MINERALS AND FUELS	212.7	212.7	212.7	0.0	0.0	المحروقات المعدنية والمواد ذات الصلة
PETROLEUM	245.0	245.0	245.0	0.0	0.0	المنتجات البترولية والمواد ذات الصلة
CRUDE PETROLEUM	349.2	349.2	349.2	0.0	0.0	بتترول خام
BENZENE	179.3	179.3	179.3	0.0	0.0	بنزين
GASOLINE	382.4	382.4	382.4	0.0	0.0	ديزل

Table 3 :

: الجدول 3

(By Section and Division and Item)

(حسب الأقسام و الفصول و البنود)

1988 = 100

سنة الأساس 1988 = 100

Description	2002	2001	2001	نسبة التغير في الربع الأول 2002 مقارنة بـ : Percent change in 1st Qtr 2002 to :		البيان
	الربع الأول 2002 1st Qtr	الربع الرابع 2001 4th Qtr	الربع الأول 2001 1st Qtr	الربع الرابع 2001 4th Qtr 2001	الربع الأول 2001 1st Qtr 2001	
KEROSENE	251.6	251.6	251.6	0.0	0.0	كيروسين - زيت الكاز
DIESEL FUEL	183.3	183.3	183.3	0.0	0.0	وقود طائرات
GAS, OILS	250.0	250.0	250.0	0.0	0.0	زيوت الغاز - سولار
FUEL OILS	100.0	100.0	100.0	0.0	0.0	زيوت وقود
BITUMINOUS MIXTURES	200.0	200.0	200.0	0.0	0.0	مخاليط قارية أساسها الإسفلت
NATURAL GAS	99.8	99.7	99.8	0.1	0.0	غاز طبيعي
NATURAL GAS	99.8	99.7	99.8	0.1	0.0	غاز طبيعي
ELECTRIC CURRENT	200.0	200.0	200.0	0.0	0.0	الكهرباء
ELECTRIC CURRENT	200.0	200.0	200.0	0.0	0.0	تيار كهربائي
OILS AND FATS	107.7	109.2	107.0	-1.3	0.7	الزيوت والدهون الحيوانية والنباتية
VEGETABLE OILS AND FATS	107.7	109.2	107.0	-1.3	0.7	زيوت ودهون نباتية
SOYBEAN, COTTONSEED	118.0	120.6	118.0	-2.1	0.0	زيت تمر النخيل
CORN OILS	104.3	105.4	103.4	-1.1	0.9	زيوت نباتية - زيت ذرة
CHEMICALS	93.1	119.5	109.2	-22.0	-14.7	المواد الكيماوية والمواد المتصلة بها
ORGANIC CHEMICALS	45.7	97.8	73.5	-53.3	-37.8	مواد كيماوية
ETHYLENE	199.0	381.5	310.5	-47.8	-35.9	إثيلين
METHANOL	68.5	189.0	139.7	-63.8	-51.0	كحول المثلث - الميثانول
ETHANEDIOL	252.2	44.8	303.6	4,63.3	-16.9	إيثيلين دايكلورايد
INORGANIC CHEMICALS	91.2	119.6	110.4	-23.8	-17.4	غازات صناعية
OXYGEN, NITROGEN	90.6	86.7	90.6	4.5	0.0	أكسجين - نيتروجين - هيدروجين
NITRITES	81.9	202.9	155.7	-59.6	-47.4	نشادر (امونيا هيدروجية)
DYEING, TANNING	104.3	103.8	104.1	0.5	0.2	ظلاء منازل
OTHER PAINTS AND	105.2	103.6	102.7	1.5	2.4	دهانات
PIGMENTS (FOR CEREMICS)	104.0	104.0	105.0	0.0	-0.9	معجون لظلاء المنازل
PHARMACEUTICAL	110.4	110.6	112.3	-0.2	-1.7	ادوية
MEDICAMENTS	110.4	110.6	112.3	-0.2	-1.7	ادوية للطب البشرى
PERFUME AND SOAP	107.3	107.6	108.2	-0.3	-0.8	عطور وصابون
PERFUME	103.6	103.4	104.5	0.2	-0.9	عطور
SOAP	113.1	114.2	114.0	-1.0	-0.7	صابون
FERTILIZERS	86.5	108.8	87.0	-20.5	-0.6	اسمدة
CHEMICAL FERTILIZERS	86.5	108.8	87.0	-20.5	-0.6	اسمدة كيماوية
POLYETHYLENE	66.7	76.9	77.1	-13.2	-13.4	بولين إثيلين وكلوركس

Table 3 :

الجدول 3 :

(By Section and Division and Item)

(حسب الأقسام و الفصول و البنود)

1988 = 100

سنة الأساس 1988 = 100

Description	2002	2001	2001	نسبة التغير في الربع الأول 2002 مقارنة بـ : Percent change in 1st Qtr 2002 to :		البيان
	الربع الأول 2002 1st Qtr	الربع الرابع 2001 4th Qtr	الربع الأول 2001 1st Qtr	الربع الرابع 2001 4th Qtr 2001	الربع الأول 2001 1st Qtr 2001	
POLYETHYLENE	49.3	61.9	61.5	-20.4	-19.8	بولين اثيلين
OTHER POLYMERS	104.0	104.0	106.3	0.0	-2.2	كلوركس للغسيل
PLASTIC CONTAINERS	83.4	86.8	82.3	-3.9	1.4	أوعية بلاستيكية
MONOMFILAMENT	83.4	86.8	82.3	-3.9	1.4	اكياس بلاستيك للقمامة وغيرها
CHEMICAL MATERIALS	105.5	105.0	104.6	0.5	0.8	مبيدات حشرية
INSECTICIDES	105.5	105.0	104.6	0.5	0.8	مبيدات حشرية
MANUFACTURED GOODS	107.3	108.5	107.8	-1.1	-0.4	السلع المصنفة حسب المادة
RUBBER MATERIALS	88.3	86.8	89.3	1.8	-1.1	منتجات مطاطية
RUBBER PIPING AND TIRES	88.5	90.2	93.6	-2.0	-5.5	انابيب مطاطية اطارات
WOOD PRODUCTS	90.9	96.2	94.2	-5.4	-3.5	منتجات اخشاب
PLYWOOD	87.4	93.8	91.5	-6.7	-4.5	خشب أبلكاش
WINDOWS AND DOOR	96.9	100.2	98.9	-3.2	-2.0	اطارات للأبواب و الشبابيك
PAPER PRODUCTS	94.8	94.5	93.7	0.3	1.2	منتجات ورقية
PRINTING PAPER	89.1	84.2	93.1	5.9	-4.3	ورق طباعة - (ورق تصوير)
OTHER PAPER PRODUCTS	94.1	94.4	96.6	-0.3	-2.6	صحف حائط
BOXES AND CARTONS	131.2	141.1	121.4	-7.1	8.0	علب من ورق مقوى (كراتين)
NOTEBOOKS, ACCOUNT	74.7	72.4	76.0	3.2	-1.8	سجلات ودفاتر
TOILET PAPER	98.1	95.0	100.7	3.3	-2.6	ورق صحي
PAPER TRAYS AND DISHES	55.0	56.5	58.0	-2.6	-5.2	اطباق وصحون واقداح من الورق
SANITARY TOWELS	72.7	73.3	69.9	-0.9	3.9	حفاظ اطفال
WALL PAPER	89.2	81.5	92.1	9.4	-3.2	ورق جدران
TEXTILE FABRICS AND YARN	97.1	96.4	100.7	0.8	-3.6	منسوجات
SYNTHETIC FABRICS,	88.7	88.1	96.6	0.7	-8.1	نسيج بوليستر
FABRICS OF SEVERAL	109.1	105.9	114.9	3.0	-5.1	نسيج مركب من عدة مواد
WOOLEN FABRICS	112.0	112.8	112.0	-0.6	0.0	نسيج صوف
EMBROIDERY	149.0	148.0	151.0	0.7	-1.3	مطرزات - او شرائط (دانتيلا)
BONDED - FIBER FABRICS	95.5	91.1	93.8	4.8	1.9	اسلاك خياطة
SACKS AND BAGS	71.2	71.3	71.3	-0.1	-0.1	اكياس تعبئة وتغليف وخياش
TARPAULINS AND SAILS	108.2	108.4	107.5	-0.2	0.7	اغشية بضائع وخيام
TRAVELLING RUGS	99.3	96.1	98.0	3.3	1.3	احرمة وبطانيات -
BED AND TABLE LINENS.	91.4	89.6	91.0	1.9	0.4	مفارش اسرة

Table 3 :

الجدول 3 :

(By Section and Division and Item)

(حسب الأقسام و الفصول و البنود)

1988 = 100

سنة الأساس 1988 = 100

Description	2002	2001	2001	نسبة التغير في الربع الأول 2002 مقارنة بـ : Percent change in 1st Qtr 2002 to :		البيان
	الربع الأول 2002 1st Qtr	الربع الرابع 2001 4th Qtr	الربع الأول 2001 1st Qtr	الربع الرابع 2001 4th Qtr 2001	الربع الأول 2001 1st Qtr 2001	
WOOL CARPETS AND RUGS	66.9	66.8	69.3	0.1	-3.5	سجاد وبسط (زل)
CARPETS AND CARPETING	105.2	105.4	104.6	-0.2	0.5	سجاد بالمتري (موكيت)
NON-METALLIC MINERALS	121.7	124.4	120.3	-2.2	1.1	منتجات معدنية لافلزنية
PORTLAND CEMENT	130.8	126.8	126.6	3.2	3.3	اسمنت عادي - بورتلاندي
ROAD AND PAVING	119.3	126.3	118.1	-5.6	1.0	احجار تبليط ورصف طرق
BUILDING STONE	85.6	93.6	87.3	-8.5	-1.9	احجار نصب وبناء مشغولة
BRICKS AND BLOCKS	72.6	71.4	73.7	1.6	-1.5	بلاط عادي
NON-REFRACTORY	119.2	119.2	118.4	0.0	0.7	انابيب اسمنتية
BUILDING BRICKS	131.3	135.9	125.8	-3.4	4.4	بلك احمر
GLAZED CERAMIC SETTS	74.4	73.9	76.0	0.6	-2.1	بلاط قيشاني (خزف)
CONCRETE BUILDING	131.8	134.5	130.4	-2.0	1.1	بلك بناء خرساني
FABRICATED ASBESTOS	95.4	99.6	96.2	-4.2	-0.8	الواح اسبست
GLASS FIBERS	82.6	75.8	90.3	9.0	-8.6	الياف من الزجاج (فيبر جلاس)
CARBOYS AND BOTTLES	89.4	89.4	89.1	0.0	0.4	الواح زجاج وبرطمانات
TABLE AND KITCHEN	118.8	115.3	118.1	3.0	0.6	كاسات شاي (بيالات)
IRON AND STEEL	92.4	99.1	95.9	-6.7	-3.6	حديد وصلب
NON HIGH-CARBON WIRE	96.0	101.0	97.6	-5.0	-1.7	قضبان تسليح
IRON RACKS, SHELVES,	99.1	103.8	101.8	-4.5	-2.6	ارفعة حديد وقوائمها
ROLLED SHEETS AND	67.1	79.5	71.1	-15.6	-5.6	الواح حديد
NON HIGH-CARBON WIRE	95.9	100.1	98.0	-4.2	-2.2	اسلاك (التي تستخدم لربط الحديد)
CAST IRON TUBES AND	140.3	138.4	144.4	1.4	-2.9	مواسير وانابيب من حديد
IRON TUBES AND PIPES	84.6	98.4	95.6	-14.1	-11.5	مواسير وانابيب من نوع اخر
TUBE AND PIPE FITTINGS	97.7	96.9	100.3	0.8	-2.7	وصلات - مفاصل ساكواع
NON-FERROUS METALS	113.3	106.8	115.5	6.1	-1.9	الواح وصفائح معدنية
ALUMINUM PLATES AND	113.3	106.8	115.5	6.1	-1.9	صفائح - الواح - من الالومنيوم
METAL	90.9	84.7	91.4	7.4	-0.4	منتجات معدنية اخرى
METAL STRUCTURES	81.0	69.1	80.9	17.1	0.1	منشآت واجزائها من الحديد
ALUMINUM STRUCTURES	91.6	89.8	98.5	2.0	-7.0	منشآت واجزائها من الالمنيوم
ALUMINUM CASKS AND	91.5	90.4	91.3	1.2	0.2	براميل - صفائح للنقل والتعبئة
BARBED WIRE	85.7	86.6	83.2	-1.0	3.1	اسلاك شانكة من الحديد او صلب
BOLTS AND NUTS	76.0	80.4	79.0	-5.4	-3.8	مسامير - براعى - صواميل
SAWS AND BLADES	134.7	142.8	135.5	-5.7	-0.6	مناشير

Table 3 :

الجدول 3 :

(By Section and Division and Item)

(حسب الأقسام و الفصول و البنود)

1988 = 100

سنة الأساس 1988 = 100

Description	2002	2001	2001	نسبة التغير في الربع الأول 2002 مقارنة بـ : Percent change in 1st Qtr 2002 to :		البيان
	الربع الأول	الربع الرابع	الربع الأول	الربع الرابع 2001	الربع الأول 2001	
	2002	2001	2001	2001	2001	
	1st Qtr	4th Qtr	1st Qtr	4th Qtr 2001	1st Qtr 2001	
SPOONS AND FORKS	111.6	111.7	110.5	-0.1	1.0	ملاعق وشوك وسكاكين
COOKING APPARATUS	104.5	104.7	106.7	-0.2	-2.1	مواقف أفران (غاز)
STEEL WOOL	118.8	119.1	116.9	-0.3	1.6	مكاس وجلايات
COFFEE MILLS AND	96.3	98.2	100.6	-1.9	-4.3	طواحين ومفارم وعصارات
LOCKS	86.3	85.1	87.2	1.4	-1.0	اقفال ومزاليج ومفاتيح
CAST IRON METAL	120.6	120.9	120.6	-0.3	0.0	منتجات حديد زهر
MACHINERY AND	106.8	106.0	108.2	0.8	-1.3	الآلات و معدات النقل
GENERATORS	90.3	90.3	92.2	0.0	-2.0	الات ومعدات توليد الطاقة
INTERNAL COMBUSTION	105.2	107.2	106.1	-1.9	-0.9	محركات ضخ الماء (ماتو)
ROTATING ELECTRIC	76.9	75.7	79.2	1.6	-3.0	مولدات كهربائية
SPECIALIZED MACHINERY	100.7	101.9	102.1	-1.3	-1.4	الات خاصة
TAPS	100.7	101.9	102.1	-1.3	-1.4	حنفيات (صنابير)
INDUSTRIAL MACHINES	101.4	100.4	101.8	1.0	-0.4	الات ومعدات صناعية
AIR CONDITIONERS	101.8	100.8	102.1	1.0	-0.2	وحدات تكييف هواء (مكيفات)
PLANT AND LAB	118.7	119.4	121.2	-0.6	-2.0	سخانات مياه
GASOLINE PUMPS	115.9	113.6	112.7	2.0	2.8	مضخة بنزين
AIR PUMPS	120.0	111.9	114.0	7.3	5.3	مضخات هواء (لتعبئة الاطارات)
BUILDING CRANES	99.6	102.2	104.9	-2.5	-5.0	الات واجهزة رفع وتحصيل وتفريغ
TAPS AND VALVES	86.0	86.4	86.5	-0.5	-0.5	محولات غاز (صمام)
MACHINERY PARTS	92.4	91.3	93.7	1.1	-1.4	مسدس بنزين
OFFICE MACHINES	51.0	54.3	50.8	-6.1	0.5	ادوات مكتبية
PHOTOCOPIERS	74.8	72.1	75.4	3.7	-0.8	الات تصوير ورق
COMPUTERS AND ADP	50.9	54.2	50.6	-6.1	0.5	حاسبات الية (كمبيوتر)
TELECOMMUNICATIONS	74.6	72.6	75.2	2.8	-0.7	معدات واجهزة لاسلكية مرئية وسمعية
TELEVISIONS	74.7	68.8	76.8	8.5	-2.8	تليفزيونات
RADIOS	84.2	84.1	83.7	0.1	0.6	راديو
TELEPHONES	60.7	60.6	60.8	0.2	-0.1	اجهزة هاتف
ELECTRICAL MACHINERY	102.4	103.7	103.2	-1.2	-0.7	اجزاء وادوات الات كهربائية
TRANSFORMERS	104.4	102.9	107.3	1.4	-2.8	محولات كهربائية
CIRCUIT BREAKERS	115.2	114.5	115.1	0.7	0.1	قاطع كهربائي
INSULATED ELECTRIC WIRE	90.6	94.9	92.9	-4.6	-2.5	اسلاك - ضغائر معزولة (كابل)
CLOTHES WASHING	92.6	90.4	92.9	2.4	-0.4	غسالات ملابس

Table 3 :

الجدول 3 :

(By Section and Division and Item)

(حسب الأقسام و الفصول و البنود)

1988 = 100

سنة الأساس 1988 = 100

Description	2002	2001	2001	نسبة التغير في الربع الأول 2002 مقارنة بـ : Percent change in 1st Qtr 2002 to :		البيان
	الربع الأول 2002 1st Qtr	الربع الرابع 2001 4th Qtr	الربع الأول 2001 1st Qtr	الربع الرابع 2001 4th Qtr 2001	الربع الأول 2001 1st Qtr 2001	
REFRIGERATORS AND	108.2	108.8	104.4	-0.5	3.6	ثلاجات وفريزرات
ROAD VEHICLES	125.8	123.6	128.5	1.8	-2.1	سيارات وقطع غيارها
PASSENGER CARS	136.1	132.3	144.9	2.9	-6.1	سيارات ركوب
TRUCKS AND OTHER	142.6	147.6	142.4	-3.4	0.1	سيارات لنقل المواد (مثل الشاحنات)
OTHER PARTS AND	97.4	93.0	93.8	4.8	3.8	قطع غيار السيارات
MISC. MANUFACTURED	91.7	93.7	90.5	-2.1	1.3	اصناف مصنفة متنوعة
SANITARY PLUMBING AND	98.5	94.5	102.2	4.2	-3.7	احواض ومصابيح انارة
SINKS AND WASH BASINS	106.9	104.9	110.7	1.9	-3.4	احواض ومغاسل ومراحيض
LAMPS AND LIGHTING	91.1	85.4	94.8	6.6	-4.0	مصابيح وتجهيزات انارة
FURNITURE	75.4	73.7	75.3	2.3	0.1	اثاث
WOODEN BEDROOM	75.4	73.7	75.3	2.3	0.1	غرف نوم
APPAREL	101.4	102.4	101.7	-0.9	-0.3	ملبوسات ومستلزماتها
MEN'S /BOYS' OUTER	117.0	117.2	117.7	-0.1	-0.6	ملابس رجالية وولادى
WOMEN'S AND GIRLS'	87.1	88.7	87.1	-1.8	0.1	ملابس نسائية وبناتى
FOOTWEAR	90.8	89.3	95.1	1.7	-4.5	احذية
RUBBER FOOTWEAR	90.8	89.3	95.1	1.7	-4.5	احذية بجميع انواعها
SCIENTIFIC INSTRUMENTS	117.1	117.5	117.1	-0.3	0.0	اجهزة طبية
MEDICAL/ SURGICAL	117.1	117.5	117.1	-0.3	0.0	ادوات واجهزة للطب والجراحة
PHOTOGRAPHIC	102.2	102.2	90.7	0.0	12.7	ساعات واجهزة تصوير
CAMARAS	118.2	117.2	100.2	0.9	18.0	اجهزة تصوير فوتغرافى (كمرات)
POCKET/ WRIST WATCHES	98.4	98.6	88.6	-0.2	11.1	ساعات يد
MISC. MANUFACTURED	83.3	91.2	81.3	-8.7	2.4	سلع مصنعة اخرى
CAMARA FILM PACK	87.9	85.9	85.2	2.4	3.2	افلام كمرات تصوير
JEWELRY	81.0	96.1	79.5	-15.8	1.9	حلى ومجوهرات واجزاءهما
OTHER COMMODITIES	72.1	93.5	66.6	-22.9	8.2	سلع اخرى
ZOO ANIMALS	100.0	106.1	100.0	-5.8	0.0	حيوانات حية
ZOO ANIMALS	100.0	106.1	100.0	-5.8	0.0	حيوانات حية غير مذكورة فى مكان اخرى
GOLD, BULK	71.5	93.3	65.9	-23.4	8.5	ذهب بشكل كتل
GOLD, BULK	71.5	93.3	65.9	-23.4	8.5	ذهب صافى (9999)

Table 4:

الجدول 4

1988 = 100

سنة الأساس 1988 = 100

Description	2001	2000	1999	البيان
	2001	2000	1999	
GENERAL INDEX	116.8	116.3	115.9	الرقم القياسي العام
FOOD AND LIVE ANIMALS	122.7	121	123.4	المواد الغذائية والحيوانات الحية
BEVERAGES AND TOBACCO	127.8	127.1	127.5	المشروبات والدخان
CRUDE MATERIALS (INEDIBLE)	163.4	154.2	151.7	المواد الاولية عدا المحروقات
MINERALS AND FUELS	212.7	212.7	208.1	المحروقات المعدنية والمواد ذات الصلة
OILS AND FATS	107.5	110.6	117.1	الزيوت والدهون الحيوانية والنباتية
CHEMICALS	107.3	110.5	100.4	المواد الكيماوية والمواد المتصلة بها
MANUFACTURED GOODS	108.2	107.7	108.5	السلع المصنفة حسب المادة
MACHINERY AND TRANSPORT	107.5	107	106.5	الآلات و معدات النقل
MISC. MANUFACTURED ARTICLES	91.7	91	91.9	اصناف مصنفة متنوعة
OTHER COMMODITIES	73.8	70.3	70.9	سلع اخرى

Table 5:
Relative Importances For Wholesale Price Index

الجدول 5 :
الأهميات النسبية للرقم القياسي لأسعار الجملة

Section, Divison and Item	Relative Importances	الأقسام الفصول البنود
GENERAL INDEX	100.000	الرقم القياسي العام
FOOD AND LIVE ANIMALS	31.919	المواد الغذائية والحيوانات الحية
LIVE ANIMALS	6.113	حيوانات حية
BOVINE ANIMALS	2.355	بقر حية
LIVE SHEEP	2.157	ضأن حى
LIVE GOATS	0.587	ماعز حى
LIVE POULTRY	1.014	دواجن حية
MEAT AND MEAT PREPAR	3.668	لحوم ومحضرات لحوم
FRSH/FROZ BOVINE MEAT	1.250	لحوم البقر
FRSH/FROZ SHEEP MEAT	0.796	لحم غنم
FRESH POULTRY	1.622	لحوم الدواجن
DAIRY PRODUCTS AND EGGS	2.639	منتجات البان
FRESH MILK	0.705	لبن طازج
POWDER MILK	0.365	حليب بودرة
CONCENTRATED MILK AND CRM	0.269	لبن او حليب محضر من الحليب المسحوق
BUTTER	0.167	زبد
CHEESE AND CURD	0.555	الاجبان وانواعها ولبن الزبادى
EGGS	0.578	بيض
FISH AND CRUSTACEANS	0.894	اسماك وقشريات
FRESH FISH	0.541	أسماك طازجة
SHRIMP	0.353	روبيان
CEREALS AND CEREAL PREP.	6.835	حبوب ومحضرات الحبوب
WHEAT	3.915	قمح
RICE	0.498	ارز
BARLEY	1.011	شعير
FLOUR	1.174	دقيق
PASTRY AND BISCUITS	0.237	فطائر وبسكويت
VEGETABLES AND FRUITS	9.048	الخضروات والفواكة
POTATOES	0.115	بطاطس
Tomato	1.035	طماطم مستورد
OTHER VEGETABLES	0.328	باميا
ONIONS	0.079	بصل
CUCUMBERS	0.261	خيار
ORANGES	0.113	برتقال
APPLES	0.080	تفاح
GRAPES	0.667	عنب
DATES	3.685	تمر طازج او جاف
MELON	2.339	بطيخ

Table 5:
Relative Importances For Wholesale Price Index

الجدول 5 :
الأهميات النسبية للرقم القياسي لأسعار الجملة

Section, Divison and Item	Relative Importances	الأقسام الفصول البنود
ORANGE JUICE	0.134	عصير برتقال
OTHER FRUIT JUICE	0.212	عصير مشكل
SUGAR AND SUGAR PREPARATIONS	0.128	سكر ومحضرات سكرية
SUGAR	0.128	سكر
COFFEE AND TEA	0.292	قهوة وشاي
COFFEE BEANS	0.116	بن
TEA	0.176	شاي
ANIMAL FEED	2.042	اعلاف وجريش
FODDER	0.820	اعلاف
BRAN	1.222	جريش
FOOD PREPARATIONS	0.260	محضرات غذائية
MINCED MEAT	0.260	لحم مفروم
BEVERAGES AND TOBACCO	1.215	المشروبات والدخان
BEVERAGES	0.636	مشروبات
CARBONATED DRINKS	0.636	مياة غازية
TOBACCO	0.579	تبغ
CIGARETTES	0.579	سجاير
CRUDE MATERIALS (INEDIBLE)	0.287	المواد الاولية عدا المحروقات
WOOD	0.287	أخشاب
WOOD PLANKS, PINEAL SPECIES	0.025	الواح خشب من فصيلة الصنوبرات
WOOD , SAWN (HARDWOOD)	0.262	خشب منشور صلد قاسى
MINERALS AND FUELS	10.126	المحروقات المعدنية والمواد ذات الصلة
PETROLEUM	5.991	المنتجات البترولية والمواد ذات الصلة
CRUDE PETROLEUM	0.527	بتروول خام
BENZENE	2.673	بنزين
GASOLINE	0.907	ديزل
KEROSENE	0.023	كيروسين - زيت الكاز
DIESEL FUEL	0.241	وقود طائرات
GAS, OILS	0.118	زيوت الغاز - سولار
FUEL OILS	1.295	زيوت وقود
BITUMINOUS MIXTURES	0.207	مخاليط قارية اساسها الاسفلت
NATURAL GAS	1.066	غاز طبيعى
NATURAL GAS	1.066	غاز طبيعى
ELECTRIC CURRENT	3.069	الكهرباء
ELECTRIC CURRENT	3.069	تيار كهربائى
OILS AND FATS	0.365	الزيوت والدهون الحيوانية والنباتية
VEGETABLE OILS AND FATS	0.365	زيوت ودهون نباتية
SOYBEAN, COTTONSEED OIL	0.088	زيت تمر النخيل

Table 5:
Relative Importances For Wholesale Price Index

الجدول 5 :
الأهميات النسبية للرقم القياسي لأسعار الجملة

Section, Divison and Item	Relative Importances	الأقسام الفصول البنود
SOYBEAN, COTTONSEED OIL	0.088	زيت تمر النخيل
CORN OILS	0.277	زيوت نباتية - زيت ذرة
CHEMICALS	9.757	المواد الكيماوية والمواد المتصلة بها
ORGANIC CHEMICALS	2.441	مواد كيماوية
ETHYLENE	1.305	اثيلين
METHANOL	0.516	كحول الميثيل - الميثانول
ETHANEDIOL	0.620	ايثيلين دايكولورايد
INORGANIC CHEMICALS	2.630	غازات صناعية
OXYGEN, NITROGEN	1.884	اكسجين - نتروجين - هيدروجين
NITRITES	0.746	نشادر (امونيا هيدروجية)
DYEING, TANNING MATERIALS	0.603	طلاء منازل
OTHER PAINTS AND ENAMELS	0.211	دهانات
PIGMENTS (FOR CEREMICS)	0.392	معجون لطلاء المنازل
PHARMACEUTICAL PRODUCTS	1.061	ادوية
MEDICAMENTS	1.061	ادوية للطب البشرى
PERFUME AND SOAP	1.021	عطور وصابون
PERFUME	0.653	عطور
SOAP	0.368	صابون
FERTILIZERS	0.058	اسمدة
CHEMICAL FERTILIZERS	0.058	اسمدة كيماوية
POLYETHYLENE	1.359	بولين اثيلين وكلوركس
POLYETHYLENE	1.022	بولين اثيلين
OTHER POLYMERS (ETHYLENE)	0.337	كلوركس للغسيل
PLASTIC CONTAINERS	0.334	أوعية بلاستيكية
MONOMFILAMENT	0.334	اكياس بلاستيك للقمامة وغيرها
CHEMICAL MATERIALS	0.250	مبيدات حشرية
INSECTICIDES	0.250	مبيدات حشرية
MANUFACTURED GOODS	26.168	السلع المصنفة حسب المادة
RUBBER MATERIALS	0.919	منتجات مطاطية
RUBBER PIPING AND TUBING	0.036	انابيب مطاطية
TIRES	0.883	اطارات
WOOD PRODUCTS	0.304	منتجات اخشاب
PLYWOOD	0.195	خشب أبلاكاش
WINDOWS AND DOOR FRAMES	0.109	اطارات للأبواب و الشبابيك
PAPER PRODUCTS	1.322	منتجات ورقية
PRINTING PAPER	0.305	ورق طباعة - (ورق تصوير)
OTHER PAPER PRODUCTS	0.114	صحف حائط
BOXES AND CARTONS	0.325	علب من ورق مقوى (كراتين)

Table 5:
Relative Importances For Wholesale Price Index

الجدول 5 :
الأهميات النسبية للرقم القياسي لأسعار الجملة

Section, Divison and Item	Relative Importances	الأقسام الفصول البنود
NOTEBOOKS, ACCOUNT BOOKS	0.014	سجلات ودفاتر
TOILET PAPER	0.076	ورق صحي
PAPER TRAYS AND DISHES	0.005	اطباق وصحون واقداح من الورق
SANITARY TOWELS	0.319	حفاظ اطفال
WALL PAPER	0.164	ورق جدران
TEXTILE FABRICS AND YARN	2.952	منسوجات
SYNTHETIC FABRICS, WOVEN	1.184	نسيج بوليستر
FABRICS OF SEVERAL MATERIALS	0.187	نسيج مركب من عدة مواد
WOOLEN FABRICS	0.161	نسيج صوف
EMBROIDERY	0.106	مطرزات - او شرانط (دانتيلا)
BONDED - FIBER FABRICS	0.053	اسلاك خياطة
SACKS AND BAGS	0.141	اكياس تعبينة وتغليف وخياش
TARPAULINS AND SAILS	0.050	اغطية بضائع وخيام
TRAVELLING RUGS	0.126	احرمة وبطانيات -
BED AND TABLE LINENS.	0.208	مفارش اسرة
WOOL CARPETS AND RUGS	0.027	سجاد وبسط (زل)
CARPETS AND CARPETING	0.709	سجاد بالمتر (موكيت)
NON-METALLIC MINERALS	12.115	منتجات معدنية لافلزنية
PORTLAND CEMENT	1.291	اسمنت عادي - بورتلاندى
ROAD AND PAVING MATERIALS	0.227	احجار تبليط ورصف طرق
BUILDING STONE	0.967	احجار نصب وبناء مشغولة
BRICKS AND BLOCKS	0.008	بلاط عادي
NON-REFRACTORY CERAMIC BRICKS	0.013	انابيب اسمنتية
BUILDING BRICKS	1.361	بلك احمر
GLAZED CERAMIC SETTS	0.136	بلاط قيشاني (خزف)
CONCRETE BUILDING BLOCKS SIZE 8	6.314	بلك مقاس 8 انش
CONCRETE BUILDING BLOCKS	6.314	بلك بناء خرساني
FABRICATED ASBESTOS	1.253	الواح اسبست
GLASS FIBERS	0.316	الياف من الزجاج (فيبر جلاس)
CARBOYS AND BOTTLES	0.114	الواح زجاج وبرطمانات
TABLE AND KITCHEN GLASSWARE	0.115	كاسات شاي (بيالات)
IRON AND STEEL	4.402	حديد وصلب
NON HIGH-CARBON WIRE RODS	1.689	قضبان تسليح
IRON RACKS, SHELVES, NRACKETS	0.151	ارفقة حديد وقوائمها
ROLLED SHEETS AND PLATES	0.501	الواح حديد
NON HIGH-CARBON WIRE	1.214	اسلاك (التي تستخدم لربط الحديد)
CAST IRON TUBES AND PIPES	0.096	مواسير وانابيب من حديد
IRON TUBES AND PIPES	0.591	مواسير وانابيب من نوع اخر

Table 5:
Relative Importances For Wholesale Price Index

الجدول 5 :
الأهميات النسبية للرقم القياسي لأسعار الجملة

Section, Divison and Item	Relative Importances	الأقسام الفصول البنود
TUBE AND PIPE FITTINGS	0.160	وصلات - مفاصل - اكواع
NON-FERROUS METALS	0.258	الواح وصفائح معدنية
ALUMINUM PLATES AND SHEETS	0.258	صفائح - الواح - من الالومنيوم
METAL	3.896	منتجات معدنية اخرى
METAL STRUCTURES	1.913	منشآت واجزائها من الحديد
ALUMINUM STRUCTURES	0.323	منشآت واجزائها من الالمنيوم
ALUMINUM CASKS AND CANS	0.452	براميل - صفائح للنقل والتعبئة
BARBED WIRE	0.177	اسلاك شائكة من الحديد او صلب
BOLTS AND NUTS	0.104	مسامير - براعى - صواميل
SAWS AND BLADES	0.138	مناشير
SPOONS AND FORKS	0.033	ملاعق وشوك وسكاكين
COOKING APPARATUS (STOVES)	0.144	مواقد افران (غاز)
STEEL WOOL	0.299	مكاسات وجلايات
COFFEE MILLS AND JUICERS	0.004	طواحين ومفارم وعصارات
LOCKS	0.077	اقفال ومزاليج ومفاتيح
CAST IRON METAL PRODUCTS	0.232	منتجات حديد زهر
MACHINERY AND TRANSPORT	13.430	الالات و معدات النقل
GENERATORS	0.609	الات ومعدات توليد الطاقة
INTERNAL COMBUSTION ENGINES	0.273	محركات ضخ الماء (ماطو)
ROTATING ELECTRIC PLANT	0.336	مولدات كهربائية
SPECIALIZED MACHINERY	0.672	الات خاصة
TAPS	0.672	حنفيات (صنابير)
INDUSTRIAL MACHINES	3.516	الات ومعدات صناعية
AIR CONDITIONERS	0.809	وحدات تكييف هواء (مكيفات)
PLANT AND LAB EQUIPMENT	0.316	سخانات مياة
GASOLINE PUMPS	0.444	مضخة بنزين
AIR PUMPS	0.168	مضخات هواء (لتعبئة الاطارات)
BUILDING CRANES	0.208	الات واجهزة رفع وتحصيل وتفريغ
TAPS AND VALVES	0.290	محولات غاز (صمام)
MACHINERY PARTS	1.281	مسدس بنزين
OFFICE MACHINES	0.314	ادوات مكتبية
PHOTOCOPIERS	0.002	الات تصوير ورق
COMPUTERS AND ADP EQUIPMENT	0.312	حاسبات الية (كمبيوتر)
TELECOMMUNICATIONS EQUIPMENT	0.877	معدات واجهزة لاسلكية مرنية وسمعية
TELEVISIONS	0.354	تلفزيونات
RADIOS	0.296	راديو
TELEPHONES	0.227	اجهزة هاتف
ELECTRICAL MACHINERY	2.530	اجزاء وادوات الات كهربائية

Table 5:
Relative Importances For Wholesale Price Index

الجدول 5 :
الأهميات النسبية للرقم القياسي لأسعار الجملة

Section, Divison and Item	Relative Importances	الأقسام الفصول البنود
TRANSFORMERS	0.269	محولات كهربائية
CIRCUIT BREAKERS	0.841	قاطع كهربائي
INSULATED ELECTRIC WIRE	0.982	اسلاك - ضغائر معزولة (كيبيل)
CLOTHES WASHING MACHINES	0.129	غسالات ملابس
REFRIGERATORS AND FREEZERS	0.309	ثلاجات وفريزرات
ROAD VEHICLES	4.912	سيارات وقطع غيارها
PASSENGER CARS	2.361	سيارات ركوب
TRUCKS AND OTHER VEHICLES	1.097	سيارات لنقل المواد (مثل الشاحنات)
OTHER PARTS AND ACCESSORIES	1.454	قطع غيار السيارات
MISC. MANUFACTURED ARTICLES	6.438	اصناف مصنفة متنوعة
SANITARY PLUMBING AND LIGHT	0.413	احواض ومصابيح انارة
SINKS AND WASH BASINS	0.181	احواض ومغاسل ومراحيض
LAMPS AND LIGHTING FITTINGS	0.232	مصابيح وتجهيزات انارة
FURNITURE	1.025	اثاث
WOODEN BEDROOM FURNITURE	1.025	غرف نوم
APPAREL	1.803	ملبوسات ومستلزماتها
MEN'S /BOYS' OUTER GARMENTS	0.858	ملابس رجالية وولادي
WOMEN'S AND GIRLS' OUTER GAR	0.945	ملابس نسائية وبناتي
FOOTWEAR	0.452	احذية
RUBBER FOOTWEAR	0.452	احذية بجميع انواعها
SCIENTIFIC INSTRUMENTS	0.202	اجهزة طبية
MEDICAL/ SURGICAL INSTRUMENTS	0.202	ادوات واجهزة للطب والجراحة
PHOTOGRAPHIC APPARATUS	0.638	ساعات واجهزة تصوير
CAMARAS	0.136	اجهزة تصوير فوتغرافي (كمرات)
POCKET/ WRIST WATCHES	0.502	ساعات يد
MISC. MANUFACTURED ARTICLES	1.905	سلع مصنعة اخرى
CAMARA FILM PACK	0.744	افلام كمرات تصوير
JEWELRY	1.161	حلي ومجوهرات واجزاءهما
OTHER COMMODITIES	0.295	سلع اخرى
ZOO ANIMALS	0.007	حيوانات حية
ZOO ANIMALS	0.007	حيوانات حية غير مذكورة في مكان اخرى
GOLD, BULK	0.288	ذهب بشكل كتل
GOLD, BULK	0.288	ذهب صافي (9999)

نسبة التغير الى الربع الأول 2002

%Change To 1st Qtr 2002

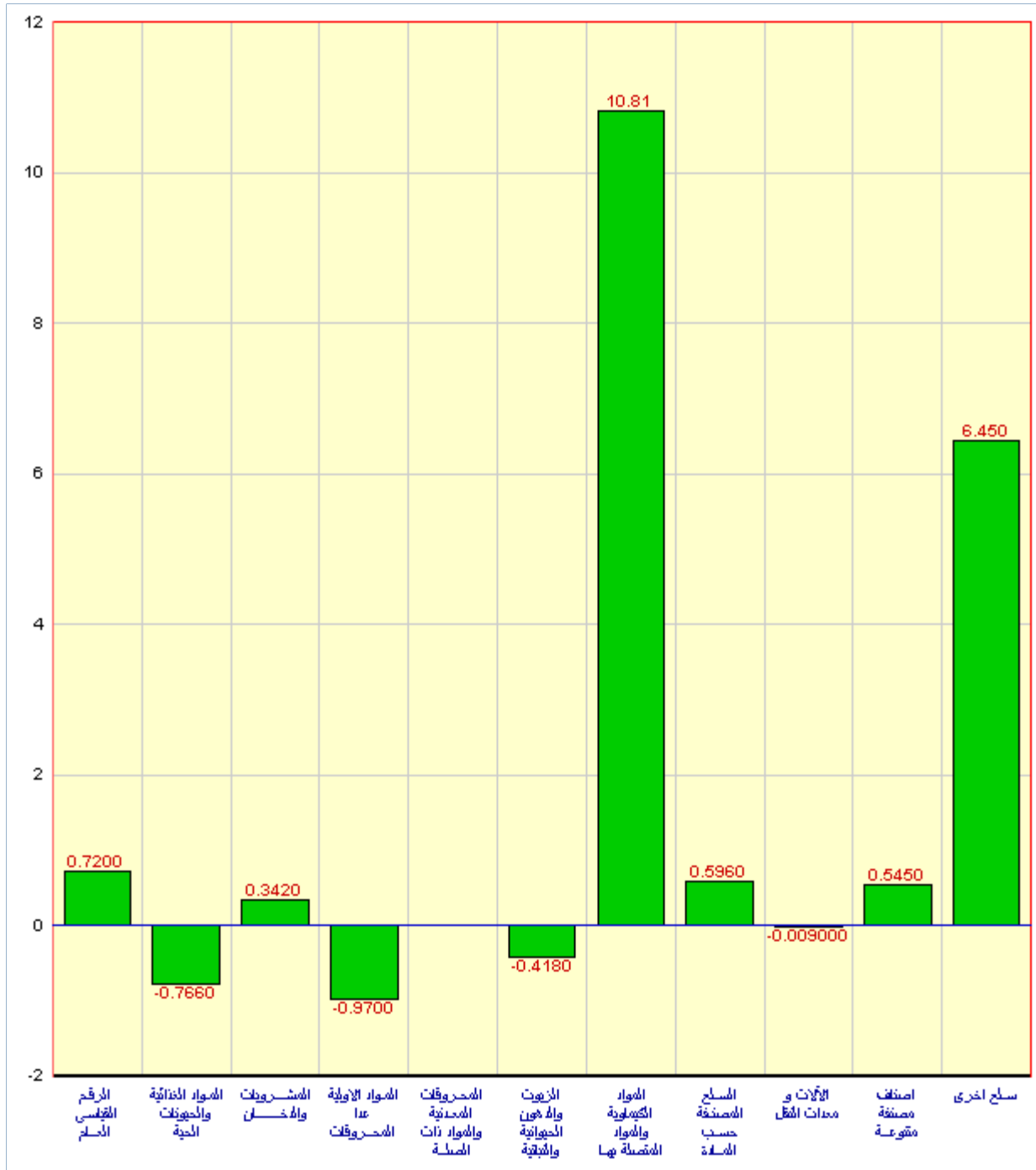


Table 1 :

(By Section)

1988 = 100

(حسب الأقسام)

سنة الأساس 1988 = 100

Description	2002	2002	2001	نسبة التغير في الربع الثاني 2002 مقارنة بـ : Percent change in 2nd Qtr 2002 to :		البيان
	الربع الثاني	الربع الأول	الربع الثاني	الربع الأول 2002	الربع الثاني 2001	
	2nd Qtr	1st Qtr	2nd Qtr	1st Qtr 2002	2nd Qtr 2001	
GENERAL INDEX	116.1	115.3	117.0	0.7	-0.8	الرقم القياسي العام
FOOD AND LIVE ANIMALS	121.8	122.7	123.9	-0.8	-1.7	المواد الغذائية والحيوانات الحية
BEVERAGES AND TOBACCO	129.1	128.6	127.3	0.3	1.4	المشروبات والدخان
CRUDE MATERIALS	164.4	166.1	163.0	-1.0	0.9	المواد الأولية عدا المحروقات
MINERALS AND FUELS	212.7	212.7	212.7	0.0	0.0	المحروقات المعدنية والمواد ذات الصلة
OILS AND FATS	107.3	107.7	106.4	-0.4	0.8	الزيوت والدهون الحيوانية والنباتية
CHEMICALS	103.2	93.1	103.5	10.8	-0.3	المواد الكيماوية والمواد المتصلة بها
MANUFACTURED GOODS	108.0	107.3	108.7	0.6	-0.7	السلع المصنفة حسب المادة
MACHINERY AND	106.8	106.8	108.6	0.0	-1.6	الآلات و معدات النقل
MISC. MANUFACTURED	92.2	91.7	91.4	0.5	0.9	اصناف مصنفة متنوعة
OTHER COMMODITIES	76.7	72.1	67.2	6.5	14.3	سلع اخرى

Table 2 :

(بحسب الأقسام و الفصول)

(بحسب الأقسام و الفصول)

1988 = 100

سنة الأساس 1988 = 100

Description	2002	2002	2001	نسبة التغير في الربع الثاني 2002 مقارنة بـ : Percent change in 2nd Qtr 2002 to :		البيان
	الربع الثاني	الربع الأول	الربع الثاني	الربع الأول 2002	الربع الثاني 2001	
	2002	2002	2001	1st Qtr 2002	2nd Qtr 2001	
GENERAL INDEX	116.1	115.3	117.0	0.7	-0.8	الرقم القياسي العام
FOOD AND LIVE ANIMALS	121.8	122.7	123.9	-0.8	-1.7	المواد الغذائية والحيوانات الحية
LIVE ANIMALS	138.8	139.2	136.3	-0.3	1.8	حيوانات حية
MEAT AND MEAT PREPAR	113.7	114.3	114.6	-0.5	-0.8	لحوم ومحضرات لحوم
DAIRY PRODUCTS AND	102.6	103.7	110.8	-1.0	-7.4	منتجات البان
FISH AND CRUSTACEANS	106.4	102.6	111.4	3.7	-4.5	اسماك وقشريات
CEREALS AND CEREAL	92.8	92.9	93.0	-0.1	-0.2	حبوب ومحضرات الحبوب
VEGETABLES AND FRUITS	142.3	145.2	147.6	-2.1	-3.6	الخضروات والفواكة
SUGAR AND SUGAR	102.6	106.0	106.4	-3.2	-3.6	سكر ومحضرات سكرية
COFFEE AND TEA	106.8	107.6	108.4	-0.8	-1.5	قهوة وشاي
ANIMAL FEED	102.5	103.5	104.4	-0.9	-1.8	اعلاف وجريش
FOOD PREPARATIONS	100.9	101.2	100.1	-0.3	0.8	محضرات غذائية
BEVERAGES AND TOBACCO	129.1	128.6	127.3	0.3	1.4	المشروبات والدخان
BEVERAGES	106.1	105.3	105.9	0.8	0.2	مشروبات
TOBACCO	157.3	157.3	153.7	0.0	2.3	تبغ
CRUDE MATERIALS	164.4	166.1	163.0	-1.0	0.9	المواد الاولية عدا المحروقات
WOOD	164.4	166.1	163.0	-1.0	0.9	أخشاب
MINERALS AND FUELS	212.7	212.7	212.7	0.0	0.0	المحروقات المعدنية والمواد ذات الصلة
PETROLEUM	245.0	245.0	245.0	0.0	0.0	المنتجات البترولية والمواد ذات الصلة
NATURAL GAS	99.8	99.8	99.8	0.0	0.0	غاز طبيعي
ELECTRIC CURRENT	200.0	200.0	200.0	0.0	0.0	الكهرباء
OILS AND FATS	107.3	107.7	106.4	-0.4	0.8	الزيوت والدهون الحيوانية والنباتية
VEGETABLE OILS AND FATS	107.3	107.7	106.4	-0.4	0.8	زيوت ودهون نباتية
CHEMICALS	103.2	93.1	103.5	10.8	-0.3	المواد الكيماوية والمواد المتصلة بها
ORGANIC CHEMICALS	71.4	45.7	68.2	56.3	4.8	مواد كيماوية
INORGANIC CHEMICALS	94.2	91.2	103.2	3.3	-8.7	غازات صناعية
DYEING, TANNING	104.3	104.3	104.6	0.0	-0.2	طلاء منازل
PHARMACEUTICAL	110.3	110.4	112.4	-0.1	-1.9	ادوية
PERFUME AND SOAP	107.5	107.3	107.3	0.2	0.2	عطور وصابون
FERTILIZERS	89.4	86.5	84.9	3.3	5.3	اسمدة
POLYETHYLENE	74.6	66.7	65.2	11.8	14.4	بولين اثيلين وكلوركس

Table 2 :

(By Section and Division)

1988 = 100

(حسب الأقسام و الفصول)

سنة الأساس 100 = 1988

Description	2002	2002	2001	نسبة التغير في الربع الثاني 2002 مقارنة بـ : Percent change in 2nd Qtr 2002 to :		البيان
	الربع الثاني	الربع الأول	الربع الثاني	الربع الأول 2002	الربع الثاني 2001	
	2002	2002	2001	2002	2001	
	2nd Qtr	1st Qtr	2nd Qtr	1st Qtr 2002	2nd Qtr 2001	
PLASTIC CONTAINERS	84.3	83.4	82.2	1.1	2.5	أوعية بلاستيكية
CHEMICAL MATERIALS	105.4	105.5	104.4	0.0	1.0	مبيدات حشرية
MANUFACTURED GOODS	108.0	107.3	108.7	0.6	-0.7	السلع المصنفة حسب المادة
RUBBER MATERIALS	87.2	88.3	88.9	-1.2	-1.8	منتجات مطاطية
WOOD PRODUCTS	91.5	90.9	92.4	0.7	-0.9	منتجات أخشاب
PAPER PRODUCTS	94.7	94.8	93.8	-0.1	0.9	منتجات ورقية
TEXTILE FABRICS AND YARN	97.2	97.1	98.1	0.1	-1.0	منسوجات
NON-METALLIC MINERALS	123.1	121.7	123.2	1.1	-0.1	منتجات معدنية لافلزنية
IRON AND STEEL	92.8	92.4	95.3	0.4	-2.6	حديد وصلب
NON-FERROUS METALS	109.0	113.3	114.1	-3.8	-4.5	الواح وصفائح معدنية
METAL	91.1	90.9	91.4	0.1	-0.4	منتجات معدنية أخرى
MACHINERY AND	106.8	106.8	108.6	0.0	-1.6	الآلات و معدات النقل
GENERATORS	90.2	90.3	92.7	-0.2	-2.7	الات و معدات توليد الطاقة
SPECIALIZED MACHINERY	100.7	100.7	101.9	0.0	-1.3	الات خاصة
INDUSTRIAL MACHINES	102.1	101.4	102.4	0.7	-0.3	الات و معدات صناعية
OFFICE MACHINES	51.3	51.0	51.4	0.5	-0.2	ادوات مكتبية
TELECOMMUNICATIONS	74.3	74.6	75.0	-0.4	-0.9	معدات واجهزة لاسلكية مرئية و سمعية
ELECTRICAL MACHINERY	102.7	102.4	102.7	0.3	0.0	اجزاء و ادوات الات كهربائية
ROAD VEHICLES	125.2	125.8	129.3	-0.5	-3.2	سيارات وقطع غيارها
MISC. MANUFACTURED	92.2	91.7	91.4	0.5	0.9	اصناف مصنفة متنوعة
SANITARY PLUMBING AND	96.9	98.5	104.2	-1.6	-7.0	احواض ومصابيح انارة
FURNITURE	76.7	75.4	75.8	1.7	1.1	اثاث
APPAREL	101.5	101.4	101.8	0.1	-0.3	ملبوسات ومستلزماتها
FOOTWEAR	90.8	90.8	93.4	0.0	-2.7	احذية
SCIENTIFIC INSTRUMENTS	117.1	117.1	117.1	0.0	0.0	اجهزة طبية
PHOTOGRAPHIC	102.0	102.2	98.4	-0.2	3.7	ساعات واجهزة تصوير
MISC. MANUFACTURED	84.7	83.3	81.3	1.7	4.2	سلع مصنعة أخرى
OTHER COMMODITIES	76.7	72.1	67.2	6.5	14.3	سلع أخرى
ZOO ANIMALS	102.3	100.0	100.0	2.3	2.3	حيوانات حية
GOLD, BULK	76.2	71.5	66.4	6.6	14.7	ذهب بشكل كتل

Table 3 :

الجدول 3 :

(By Section and Division and Item)

(حسب الأقسام و الفصول و البنود)

1988 = 100

سنة الأساس 1988 = 100

Description	2002	2002	2001	نسبة التغير في الربع الثاني 2002 مقارنة بـ : Percent change in 2nd Qtr 2002 to :		البيان
	الربع الثاني 2002	الربع الأول 2002	الربع الثاني 2001	الربع الأول 2002 1st Qtr 2002	الربع الثاني 2001 2nd Qtr 2001	
GENERAL INDEX	116.1	115.3	117.0	0.7	-0.8	الرقم القياسي العام
FOOD AND LIVE ANIMALS	121.8	122.7	123.9	-0.8	-1.7	المواد الغذائية والحيوانات الحية
LIVE ANIMALS	138.8	139.2	136.3	-0.3	1.8	حيوانات حية
BOVINE ANIMALS	118.7	119.4	121.3	-0.6	-2.1	بقرة حية
LIVE SHEEP	174.8	176.4	166.8	-0.9	4.8	ضأن حى
LIVE GOATS	137.7	137.0	137.0	0.5	0.5	ماعز حى
LIVE POULTRY	96.7	95.5	90.7	1.3	6.6	دواجن حية
MEAT AND MEAT PREPAR	113.7	114.3	114.6	-0.5	-0.8	لحوم ومحضرات لحوم
FRSH/FROZ BOVINE MEAT	122.0	121.7	121.9	0.2	0.1	لحوم البقر
FRSH/FROZ SHEEP MEAT	119.6	121.4	118.6	-1.5	0.8	لحم غنم
FRESH POULTRY	105.2	105.8	107.8	-0.6	-2.4	لحوم الدواجن
DAIRY PRODUCTS AND	102.6	103.7	110.8	-1.0	-7.4	منتجات البان
FRESH MILK	66.0	66.2	85.5	-0.3	-22.8	لبن طازج
POWDER MILK	119.0	117.4	122.3	1.4	-2.7	حليب بودرة
CONCENTRATED MILK AND	104.2	105.0	104.0	-0.7	0.2	لبن او حليب محضر من الحليب المسحوق
BUTTER	113.8	114.1	112.2	-0.2	1.4	زبد
CHEESE AND CURD	129.7	136.6	140.0	-5.0	-7.3	الاجبان وانواعها ولبن الزبادى
EGGS	108.5	107.6	109.7	0.9	-1.1	بيض
FISH AND CRUSTACEANS	106.4	102.6	111.4	3.7	-4.5	اسماك وقشريات
FRESH FISH	106.4	101.4	110.7	5.0	-3.8	أسماك طازجة
SHRIMP	104.9	103.4	111.3	1.5	-5.7	روبيان
CEREALS AND CEREAL	92.8	92.9	93.0	-0.1	-0.2	حبوب ومحضرات الحبوب
WHEAT	97.8	97.8	97.8	0.0	0.0	قمح
RICE	74.8	75.7	78.0	-1.2	-4.1	ارز
BARLEY	82.3	82.3	81.8	0.0	0.5	شعير
FLOUR	91.7	91.7	91.7	0.0	0.0	دقيق
PASTRY AND BISCUITS	104.1	104.1	104.0	-0.1	0.0	فطائر ويسكويت
VEGETABLES AND FRUITS	142.3	145.2	147.6	-2.1	-3.6	الخضروات والفواكة
POTATOES	95.2	95.2	99.9	0.0	-4.7	بطاطس
Tomato	98.0	116.3	111.5	-15.8	-12.1	طماطم مستورد
OTHER VEGETABLES	104.4	110.3	112.2	-5.3	-6.9	باميا
ONIONS	108.9	112.0	136.5	-2.8	-20.2	بصل

Table 3 :

الجدول 3 :

(By Section and Division and Item)

(حسب الأقسام و الفصول و البنود)

1988 = 100

سنة الأساس 1988 = 100

Description	2002	2002	2001	نسبة التغير في الربع الثاني 2002 مقارنة بـ : Percent change in 2nd Qtr 2002 to :		البيان
	الربع الثاني	الربع الأول	الربع الثاني	الربع الأول 2002	الربع الثاني 2001	
	2002	2002	2001	2002	2001	
	2nd Qt	1st Qtr	2nd Qtr	1st Qtr 2002	2nd Qtr 2001	
CUCUMBERS	52.3	66.3	84.1	-21.1	-37.8	خيار
ORANGES	106.2	106.2	118.1	0.0	-10.1	برتقال
APPLES	120.4	120.1	115.1	0.2	4.6	تفاح
GRAPES	112.5	115.3	136.6	-2.4	-17.7	عنب
DATES	103.4	102.4	97.6	0.9	6.0	تمر طازج او جاف
MELON	263.4	263.5	281.2	-0.1	-6.3	بطيخ
ORANGE JUICE	97.4	95.8	97.1	1.7	0.4	عصير برتقال
OTHER FRUIT JUICE	97.6	95.6	96.7	2.1	1.0	عصير مشكل
SUGAR AND SUGAR	102.6	106.0	106.4	-3.2	-3.6	سكر ومحضرات سكرية
SUGAR	102.6	106.0	106.4	-3.2	-3.6	سكر
COFFEE AND TEA	106.8	107.6	108.4	-0.8	-1.5	قهوة وشاي
COFFEE BEANS	84.2	84.9	88.9	-0.8	-5.3	بن
TEA	121.2	122.1	120.7	-0.8	0.4	شاي
ANIMAL FEED	102.5	103.5	104.4	-0.9	-1.8	اعلاف وجريش
FODDER	105.3	107.9	109.7	-2.4	-4.0	اعلاف
BRAN	102.1	102.1	102.4	0.0	-0.3	جريش
FOOD PREPARATIONS	100.9	101.2	100.1	-0.3	0.8	محضرات غذائية
MINCED MEAT	100.9	101.2	100.1	-0.3	0.8	لحم مفروم
BEVERAGES AND TOBACCO	129.1	128.6	127.3	0.3	1.4	المشروبات والدخان
BEVERAGES	106.1	105.3	105.9	0.8	0.2	مشروبات
CARBONATED DRINKS	106.1	105.3	105.9	0.8	0.2	مياة غازية
TOBACCO	157.3	157.3	153.7	0.0	2.3	تبغ
CIGARETTES	157.3	157.3	153.7	0.0	2.3	سجاير
CRUDE MATERIALS	164.4	166.1	163.0	-1.0	0.9	المواد الاولية عدا المحروقات
WOOD	164.4	166.1	163.0	-1.0	0.9	أخشاب
WOOD PLANKS, PINEAL	106.3	103.5	104.7	2.7	1.5	الواح خشب من فصيلة الصنوبرات
WOOD , SAWN (HARDWOOD)	169.4	171.6	168.0	-1.3	0.8	خشب منشور صلد قاسي
MINERALS AND FUELS	212.7	212.7	212.7	0.0	0.0	المحروقات المعدنية والمواد ذات الصلة
PETROLEUM	245.0	245.0	245.0	0.0	0.0	المنتجات البترولية والمواد ذات الصلة
CRUDE PETROLEUM	349.2	349.2	349.2	0.0	0.0	بتترول خام
BENZENE	179.3	179.3	179.3	0.0	0.0	بنزين
GASOLINE	382.4	382.4	382.4	0.0	0.0	ديزل

Table 3 :

: الجدول 3

(By Section and Division and Item)

(حسب الأقسام و الفصول و البنود)

1988 = 100

سنة الأساس 1988 = 100

Description	2002	2002	2001	نسبة التغير في الربع الثاني 2002 مقارنة بـ : Percent change in 2nd Qtr 2002 to :		البيان
	الربع الثاني 2002	الربع الأول 2002	الربع الثاني 2001	الربع الأول 2002 1st Qtr 2002	الربع الثاني 2001 2nd Qtr 2001	
KEROSENE	251.6	251.6	251.6	0.0	0.0	كيروسين - زيت الكاز
DIESEL FUEL	183.3	183.3	183.3	0.0	0.0	وقود طائرات
GAS, OILS	250.0	250.0	250.0	0.0	0.0	زيوت الغاز - سولار
FUEL OILS	100.0	100.0	100.0	0.0	0.0	زيوت وقود
BITUMINOUS MIXTURES	200.0	200.0	200.0	0.0	0.0	مخاليط قارية أساسها الاسفلت
NATURAL GAS	99.8	99.8	99.8	0.0	0.0	غاز طبيعي
NATURAL GAS	99.8	99.8	99.8	0.0	0.0	غاز طبيعي
ELECTRIC CURRENT	200.0	200.0	200.0	0.0	0.0	الكهرباء
ELECTRIC CURRENT	200.0	200.0	200.0	0.0	0.0	تيار كهربائي
OILS AND FATS	107.3	107.7	106.4	-0.4	0.8	الزيوت والدهون الحيوانية والنباتية
VEGETABLE OILS AND FATS	107.3	107.7	106.4	-0.4	0.8	زيوت ودهون نباتية
SOYBEAN, COTTONSEED	115.5	118.0	116.0	-2.1	-0.4	زيت تمر النخيل
CORN OILS	104.3	104.3	103.1	0.0	1.1	زيوت نباتية - زيت ذرة
CHEMICALS	103.2	93.1	103.5	10.8	-0.3	المواد الكيماوية والمواد المتصلة بها
ORGANIC CHEMICALS	71.4	45.7	68.2	56.3	4.8	مواد كيماوية
ETHYLENE	204.0	199.0	289.7	2.5	-29.6	اثيلين
METHANOL	98.6	68.5	122.6	44.0	-19.5	كحول المثلث - الميثانول
ETHANEDIOL	62.3	252.2	306.8	-75.3	-79.7	ايثيلين دايكلورايد
INORGANIC CHEMICALS	94.2	91.2	103.2	3.3	-8.7	غازات صناعية
OXYGEN, NITROGEN	90.6	90.6	90.6	0.0	0.0	اكسجين - نتروجين - هيدروجين
NITRITES	93.6	81.9	128.3	14.3	-27.0	نشادر (امونيا هيدروجية)
DYEING, TANNING	104.3	104.3	104.6	0.0	-0.2	طلاء منازل
OTHER PAINTS AND	104.5	105.2	104.0	-0.6	0.5	دهانات
PIGMENTS (FOR CEREMICS)	104.4	104.0	105.0	0.3	-0.6	معجون لطلاء المنازل
PHARMACEUTICAL	110.3	110.4	112.4	-0.1	-1.9	ادوية
MEDICAMENTS	110.3	110.4	112.4	-0.1	-1.9	ادوية للطب البشرى
PERFUME AND SOAP	107.5	107.3	107.3	0.2	0.2	عطور وصابون
PERFUME	103.5	103.6	103.9	0.0	-0.3	عطور
SOAP	113.8	113.1	112.7	0.6	1.0	صابون
FERTILIZERS	89.4	86.5	84.9	3.3	5.3	اسمدة
CHEMICAL FERTILIZERS	89.4	86.5	84.9	3.3	5.3	اسمدة كيماوية
POLYETHYLENE	74.6	66.7	65.2	11.8	14.4	بولين اثيلين وكلوركس

Table 3 :

(By Section and Division and Item)

(حسب الأقسام و الفصول و البنود)

1988 = 100

سنة الأساس 1988 = 100

Description	2002	2002	2001	نسبة التغير في الربع الثاني 2002 مقارنة بـ : Percent change in 2nd Qtr 2002 to :		البيان
	الربع الثاني 2002 2nd Qt	الربع الأول 2002 1st Qtr	الربع الثاني 2001 2nd Qtr	الربع الأول 2002 1st Qtr 2002	الربع الثاني 2001 2nd Qtr 2001	
POLYETHYLENE	59.1	49.3	46.7	19.9	26.5	بولين اثيلين
OTHER POLYMERS	104.0	104.0	105.9	0.0	-1.8	كلوركس للغسيل
PLASTIC CONTAINERS	84.3	83.4	82.2	1.1	2.5	أوعية بلاستيكية
MONOMFILAMENT	84.3	83.4	82.2	1.1	2.5	اكياس بلاستيك للقمامة وغيرها
CHEMICAL MATERIALS	105.4	105.5	104.4	0.0	1.0	مبيدات حشرية
INSECTICIDES	105.4	105.5	104.4	0.0	1.0	مبيدات حشرية
MANUFACTURED GOODS	108.0	107.3	108.7	0.6	-0.7	السلع المصنفة حسب المادة
RUBBER MATERIALS	87.2	88.3	88.9	-1.2	-1.8	منتجات مطاطية
RUBBER PIPING AND TIRES	87.8	88.5	93.6	-0.7	-6.1	انابيب مطاطية
WOOD PRODUCTS	91.5	90.9	92.4	0.7	-0.9	اطارات
PLYWOOD	88.4	87.4	89.5	1.1	-1.2	منتجات اخشاب
WINDOWS AND DOOR	96.9	96.9	97.3	0.0	-0.3	خشب أبلكاش
PAPER PRODUCTS	94.7	94.8	93.8	-0.1	0.9	اطارات للأبواب و الشبابيك
PRINTING PAPER	89.1	89.1	91.7	0.0	-2.8	منتجات ورقية
OTHER PAPER PRODUCTS	95.8	94.1	96.6	1.8	-0.9	ورق طباعة - (ورق تصوير)
BOXES AND CARTONS	133.2	131.2	123.6	1.5	7.7	صحف حائط
NOTEBOOKS, ACCOUNT	74.7	74.7	75.0	0.0	-0.4	علب من ورق مقوى (كراتين)
TOILET PAPER	98.1	98.1	100.0	0.0	-1.8	سجلات ودفاتر
PAPER TRAYS AND DISHES	60.8	55.0	56.2	10.5	8.3	ورق صحى
SANITARY TOWELS	72.7	72.7	70.9	0.0	2.5	اطباق وصحون واقداح من الورق
WALL PAPER	85.4	89.2	90.5	-4.2	-5.7	حفاظ اطفال
TEXTILE FABRICS AND YARN	97.2	97.1	98.1	0.1	-1.0	ورق جدران
SYNTHETIC FABRICS,	88.7	88.7	90.9	-0.1	-2.5	منسوجات
FABRICS OF SEVERAL	108.8	109.1	113.5	-0.2	-4.1	نسيج بوليستر
WOOLEN FABRICS	112.0	112.0	112.0	0.0	0.0	نسيج مركب من عدة مواد
EMBROIDERY	150.3	149.0	152.3	0.9	-1.3	نسيج صوف
BONDED - FIBER FABRICS	93.3	95.5	93.1	-2.3	0.2	مطرزات - او شرائط (دانتيلا)
SACKS AND BAGS	70.8	71.2	71.0	-0.6	-0.3	اسلاك خياطة
TARPAULINS AND SAILS	107.5	108.2	106.3	-0.7	1.1	اكياس تعبئة وتغليف وخياش
TRAVELLING RUGS	99.3	99.3	97.6	0.0	1.8	اغشية بضائع وخيام
BED AND TABLE LINENS.	91.4	91.4	91.0	0.0	0.4	احرمة وبطانيات -
						مفارش اسرة

Table 3 :

الجدول 3 :

(By Section and Division and Item)

(حسب الأقسام و الفصول و البنود)

1988 = 100

سنة الأساس 1988 = 100

Description	2002	2002	2001	نسبة التغير في الربع الثاني 2002 مقارنة بـ : Percent change in 2nd Qtr 2002 to :		البيان
	الربع الثاني 2002	الربع الأول 2002	الربع الثاني 2001	الربع الأول 2002 1st Qtr 2002	الربع الثاني 2001 2nd Qtr 2001	
WOOL CARPETS AND RUGS	66.8	66.9	69.3	-0.1	-3.6	سجاد وبسط (زل)
CARPETS AND CARPETING	106.0	105.2	104.6	0.8	1.3	سجاد بالمتري (موكيت)
NON-METALLIC MINERALS	123.1	121.7	123.2	1.1	-0.1	منتجات معدنية لافلزنية
PORTLAND CEMENT	124.9	130.8	130.7	-4.5	-4.4	اسمنت عادي - بورتلاندي
ROAD AND PAVING	119.3	119.3	121.6	0.0	-1.9	احجار تبليط ورصف طرق
BUILDING STONE	89.0	85.6	87.3	4.0	1.9	احجار نصب وبناء مشغولة
BRICKS AND BLOCKS	72.7	72.6	73.4	0.2	-0.9	بلاط عادي
NON-REFRACTORY	119.2	119.2	118.4	0.0	0.7	انابيب اسمنتية
BUILDING BRICKS	134.6	131.3	128.4	2.5	4.9	بلوك احمر
GLAZED CERAMIC SETTS	73.5	74.4	76.6	-1.2	-4.1	بلاط قيشاني (خزف)
CONCRETE BUILDING	134.0	131.8	134.7	1.6	-0.5	بلوك بناء خرساني
FABRICATED ASBESTOS	96.3	95.4	96.0	0.9	0.3	الواح اسبست
GLASS FIBERS	82.4	82.6	86.2	-0.3	-4.5	الياف من الزجاج (فيبر جلاس)
CARBOYS AND BOTTLES	89.4	89.4	89.1	0.0	0.4	الواح زجاج وبرطمانات
TABLE AND KITCHEN	118.5	118.8	118.8	-0.2	-0.2	كاسات شاي (بيالات)
IRON AND STEEL	92.8	92.4	95.3	0.4	-2.6	حديد وصلب
NON HIGH-CARBON WIRE	97.0	96.0	98.1	1.1	-1.1	قضبان تسليح
IRON RACKS, SHELVES,	100.4	99.1	103.2	1.3	-2.7	ارفعة حديد وقوائمها
ROLLED SHEETS AND	68.1	67.1	70.4	1.5	-3.2	الواح حديد
NON HIGH-CARBON WIRE	95.3	95.9	96.7	-0.7	-1.5	اسلاك (التي تستخدم لربط الحديد)
CAST IRON TUBES AND	136.5	140.3	142.2	-2.7	-4.0	مواسير وانابيب من حديد
IRON TUBES AND PIPES	84.6	84.6	92.9	0.0	-9.0	مواسير وانابيب من نوع اخر
TUBE AND PIPE FITTINGS	98.4	97.7	100.3	0.8	-1.9	وصلات - مفاصل ساكواع
NON-FERROUS METALS	109.0	113.3	114.1	-3.8	-4.5	الواح وصفائح معدنية
ALUMINUM PLATES AND	109.0	113.3	114.1	-3.8	-4.5	صفائح - الواح - من الالومنيوم
METAL	91.1	90.9	91.4	0.1	-0.4	منتجات معدنية اخرى
METAL STRUCTURES	81.4	81.0	81.3	0.5	0.1	منشآت واجزائها من الحديد
ALUMINUM STRUCTURES	90.6	91.6	94.7	-1.1	-4.3	منشآت واجزائها من الالمنيوم
ALUMINUM CASKS AND	91.2	91.5	91.3	-0.3	-0.1	براميل - صفائح للنقل والتعبئة
BARBED WIRE	84.9	85.7	82.9	-1.0	2.4	اسلاك شانكة من الحديد او صلب
BOLTS AND NUTS	75.0	76.0	79.2	-1.3	-5.2	مسامير - براعى - صواميل
SAWS AND BLADES	135.0	134.7	135.3	0.2	-0.2	مناشير

Table 3 :

الجدول 3 :

(By Section and Division and Item)

(حسب الأقسام و الفصول و البنود)

1988 = 100

سنة الأساس 1988 = 100

Description	2002	2002	2001	نسبة التغير في الربع الثاني 2002 مقارنة بـ : Percent change in 2nd Qtr 2002 to :		البيان
	الربع الثاني 2002	الربع الأول 2002	الربع الثاني 2001	الربع الأول 2002 1st Qtr 2002	الربع الثاني 2001 2nd Qtr 2001	
SPOONS AND FORKS	110.1	111.6	113.1	-1.3	-2.6	ملاعق وشوك وسكاكين
COOKING APPARATUS	104.6	104.5	105.2	0.1	-0.5	مواقف أفران (غاز)
STEEL WOOL	119.3	118.8	119.8	0.4	-0.4	مكائس وجلايات
COFFEE MILLS AND	95.1	96.3	101.6	-1.2	-6.4	طواحين ومفارم وعصارات
LOCKS	85.7	86.3	86.6	-0.7	-1.1	اقفال ومزاليج ومفاتيح
CAST IRON METAL	120.9	120.6	120.0	0.2	0.7	منتجات حديد زهر
MACHINERY AND	106.8	106.8	108.6	0.0	-1.6	الآلات و معدات النقل
GENERATORS	90.2	90.3	92.7	-0.2	-2.7	الات ومعدات توليد الطاقة
INTERNAL COMBUSTION	105.2	105.2	105.9	0.0	-0.7	محركات ضخ الماء (ماتو)
ROTATING ELECTRIC	76.7	76.9	80.2	-0.3	-4.4	مولدات كهربائية
SPECIALIZED MACHINERY	100.7	100.7	101.9	0.0	-1.3	الات خاصة
TAPS	100.7	100.7	101.9	0.0	-1.3	حنفيات (صنابير)
INDUSTRIAL MACHINES	102.1	101.4	102.4	0.7	-0.3	الات ومعدات صناعية
AIR CONDITIONERS	101.1	101.8	102.0	-0.7	-0.9	وحدات تكييف هواء (مكيفات)
PLANT AND LAB	118.7	118.7	119.4	0.0	-0.6	سخانات مياه
GASOLINE PUMPS	119.3	115.9	117.7	2.9	1.3	مضخة بنزين
AIR PUMPS	120.0	120.0	119.3	-0.1	0.6	مضخات هواء (لتعبئة الاطارات)
BUILDING CRANES	99.2	99.6	103.1	-0.5	-3.8	الات واجهزة رفع وتحصيل وتفريغ
TAPS AND VALVES	86.0	86.0	86.5	0.0	-0.5	محولات غاز (صمام)
MACHINERY PARTS	93.6	92.4	93.5	1.3	0.0	مسدس بنزين
OFFICE MACHINES	51.3	51.0	51.4	0.5	-0.2	ادوات مكتبية
PHOTOCOPIERS	74.8	74.8	75.2	0.0	-0.5	الات تصوير ورق
COMPUTERS AND ADP	51.1	50.9	51.2	0.5	-0.2	حاسبات الية (كمبيوتر)
TELECOMMUNICATIONS	74.3	74.6	75.0	-0.4	-0.9	معدات واجهزة لاسلكية مرئية وسمعية
TELEVISIONS	74.2	74.7	76.3	-0.7	-2.7	تلفزيونات
RADIOS	84.2	84.2	83.8	0.0	0.4	راديو
TELEPHONES	60.4	60.7	60.7	-0.5	-0.5	اجهزة هاتف
ELECTRICAL MACHINERY	102.7	102.4	102.7	0.3	0.0	اجزاء وادوات الات كهربائية
TRANSFORMERS	102.6	104.4	107.7	-1.7	-4.7	محولات كهربائية
CIRCUIT BREAKERS	115.2	115.2	115.2	0.0	0.0	قاطع كهربائي
INSULATED ELECTRIC WIRE	91.6	90.6	92.1	1.2	-0.5	اسلاك - ضغائر معزولة (كابل)
CLOTHES WASHING	92.2	92.6	93.1	-0.4	-0.9	غسالات ملابس

Table 3 :

الجدول 3 :

(By Section and Division and Item)

(حسب الأقسام و الفصول و البنود)

1988 = 100

سنة الأساس 1988 = 100

Description	2002	2002	2001	نسبة التغير في الربع الثاني 2002 مقارنة بـ : Percent change in 2nd Qtr 2002 to :		البيان
	الربع الثاني 2002	الربع الأول 2002	الربع الثاني 2001	الربع الأول 2002	الربع الثاني 2001	
	2nd Qt	1st Qtr	2nd Qtr	1st Qtr 2002	2nd Qtr 2001	
REFRIGERATORS AND	109.2	108.2	102.8	0.9	6.2	ثلاجات وفريزرات
ROAD VEHICLES	125.2	125.8	129.3	-0.5	-3.2	سيارات وقطع غيارها
PASSENGER CARS	134.9	136.1	142.3	-0.9	-5.2	سيارات ركوب
TRUCKS AND OTHER	142.2	142.6	145.6	-0.3	-2.3	سيارات لنقل المواد (مثل الشاحنات)
OTHER PARTS AND	97.4	97.4	97.7	0.0	-0.3	قطع غيار السيارات
MISC. MANUFACTURED	92.2	91.7	91.4	0.5	0.9	اصناف مصنفة متنوعة
SANITARY PLUMBING AND	96.9	98.5	104.2	-1.6	-7.0	احواض ومصابيح انارة
SINKS AND WASH BASINS	105.1	106.9	112.8	-1.7	-6.9	احواض ومغاسل ومراحيض
LAMPS AND LIGHTING	89.8	91.1	96.7	-1.4	-7.1	مصابيح وتجهيزات انارة
FURNITURE	76.7	75.4	75.8	1.7	1.1	اثاث
WOODEN BEDROOM	76.7	75.4	75.8	1.7	1.1	غرف نوم
APPAREL	101.5	101.4	101.8	0.1	-0.3	ملبوسات ومستلزماتها
MEN'S /BOYS' OUTER	117.1	117.0	117.7	0.0	-0.6	ملابس رجالية وولادى
WOMEN'S AND GIRLS'	87.2	87.1	87.2	0.1	0.0	ملابس نسائية وبناتى
FOOTWEAR	90.8	90.8	93.4	0.0	-2.7	احذية
RUBBER FOOTWEAR	90.8	90.8	93.4	0.0	-2.7	احذية بجميع انواعها
SCIENTIFIC INSTRUMENTS	117.1	117.1	117.1	0.0	0.0	اجهزة طبية
MEDICAL/ SURGICAL	117.1	117.1	117.1	0.0	0.0	ادوات واجهزة للطب والجراحة
PHOTOGRAPHIC	102.0	102.2	98.4	-0.2	3.7	ساعات واجهزة تصوير
CAMARAS	117.2	118.2	100.1	-0.9	17.1	اجهزة تصوير فوتغرافى (كمرات)
POCKET/ WRIST WATCHES	98.4	98.4	98.3	0.0	0.1	ساعات يد
MISC. MANUFACTURED	84.7	83.3	81.3	1.7	4.2	سلع مصنعة اخرى
CAMARA FILM PACK	87.9	87.9	84.7	0.0	3.9	افلام كمرات تصوير
JEWELRY	83.5	81.0	79.9	3.1	4.5	حلى ومجوهرات واجزاءهما
OTHER COMMODITIES	76.7	72.1	67.2	6.5	14.3	سلع اخرى
ZOO ANIMALS	102.3	100.0	100.0	2.3	2.3	حيوانات حية
ZOO ANIMALS	102.3	100.0	100.0	2.3	2.3	حيوانات حية غير مذكورة فى مكان اخرى
GOLD, BULK	76.2	71.5	66.4	6.6	14.7	ذهب بشكل كتل
GOLD, BULK	76.2	71.5	66.4	6.6	14.7	ذهب صافى (9999)

Table 4:

الجدول 4

1988 = 100

سنة الأساس 100 = 1988

Description	2001	2000	1999	البيان
	2001	2000	1999	
GENERAL INDEX	116.8	116.3	115.9	الرقم القياسي العام
FOOD AND LIVE ANIMALS	122.7	121	123.4	المواد الغذائية والحيوانات الحية
BEVERAGES AND TOBACCO	127.8	127.1	127.5	المشروبات والدخان
CRUDE MATERIALS (INEDIBLE)	163.4	154.2	151.7	المواد الاولية عدا المحروقات
MINERALS AND FUELS	212.7	212.7	208.1	المحروقات المعدنية والمواد ذات الصلة
OILS AND FATS	107.5	110.6	117.1	الزيوت والدهون الحيوانية والنباتية
CHEMICALS	107.3	110.5	100.4	المواد الكيماوية والمواد المتصلة بها
MANUFACTURED GOODS	108.2	107.7	108.5	السلع المصنفة حسب المادة
MACHINERY AND TRANSPORT	107.5	107	106.5	الآلات و معدات النقل
MISC. MANUFACTURED ARTICLES	91.7	91	91.9	اصناف مصنفة متنوعة
OTHER COMMODITIES	73.8	70.3	70.9	سلع اخرى

Table 5:
Relative Importances For Wholesale Price Index

الجدول 5 :
الأهميات النسبية للرقم القياسي لأسعار الجملة

Section, Divison and Item	Relative Importances	الأقسام الفصول البنود
GENERAL INDEX	100.000	الرقم القياسي العام
FOOD AND LIVE ANIMALS	31.919	المواد الغذائية والحيوانات الحية
LIVE ANIMALS	6.113	حيوانات حية
BOVINE ANIMALS	2.355	بقر حية
LIVE SHEEP	2.157	ضأن حى
LIVE GOATS	0.587	ماعز حى
LIVE POULTRY	1.014	دواجن حية
MEAT AND MEAT PREPAR	3.668	لحوم ومحضرات لحوم
FRSH/FROZ BOVINE MEAT	1.250	لحوم البقر
FRSH/FROZ SHEEP MEAT	0.796	لحم غنم
FRESH POULTRY	1.622	لحوم الدواجن
DAIRY PRODUCTS AND EGGS	2.639	منتجات البان
FRESH MILK	0.705	لبن طازج
POWDER MILK	0.365	حليب بودرة
CONCENTRATED MILK AND CRM	0.269	لبن او حليب محضر من الحليب المسحوق
BUTTER	0.167	زبد
CHEESE AND CURD	0.555	الاجبان وانواعها ولبن الزبادى
EGGS	0.578	بيض
FISH AND CRUSTACEANS	0.894	اسماك وقشريات
FRESH FISH	0.541	أسماك طازجة
SHRIMP	0.353	روبيان
CEREALS AND CEREAL PREP.	6.835	حبوب ومحضرات الحبوب
WHEAT	3.915	قمح
RICE	0.498	ارز
BARLEY	1.011	شعير
FLOUR	1.174	دقيق
PASTRY AND BISCUITS	0.237	فطائر وبسكويت
VEGETABLES AND FRUITS	9.048	الخضروات والفواكة
POTATOES	0.115	بطاطس
Tomato	1.035	طماطم مستورد
OTHER VEGETABLES	0.328	باميا
ONIONS	0.079	بصل
CUCUMBERS	0.261	خيار
ORANGES	0.113	برتقال
APPLES	0.080	تفاح
GRAPES	0.667	عنب
DATES	3.685	تمر طازج او جاف
MELON	2.339	بطيخ

Table 5:
Relative Importances For Wholesale Price Index

الجدول 5 :
الأهميات النسبية للرقم القياسي لأسعار الجملة

Section, Divison and Item	Relative Importances	الأقسام الفصول البنود
ORANGE JUICE	0.134	عصير برتقال
OTHER FRUIT JUICE	0.212	عصير مشكل
SUGAR AND SUGAR PREPARATIONS	0.128	سكر ومحضرات سكرية
SUGAR	0.128	سكر
COFFEE AND TEA	0.292	قهوة وشاي
COFFEE BEANS	0.116	بن
TEA	0.176	شاي
ANIMAL FEED	2.042	اعلاف وجريش
FODDER	0.820	اعلاف
BRAN	1.222	جريش
FOOD PREPARATIONS	0.260	محضرات غذائية
MINCED MEAT	0.260	لحم مفروم
BEVERAGES AND TOBACCO	1.215	المشروبات والدخان
BEVERAGES	0.636	مشروبات
CARBONATED DRINKS	0.636	مياة غازية
TOBACCO	0.579	تبغ
CIGARETTES	0.579	سجاير
CRUDE MATERIALS (INEDIBLE)	0.287	المواد الاولية عدا المحروقات
WOOD	0.287	أخشاب
WOOD PLANKS, PINEAL SPECIES	0.025	الواح خشب من فصيلة الصنوبرات
WOOD , SAWN (HARDWOOD)	0.262	خشب منشور صلد قاسى
MINERALS AND FUELS	10.126	المحروقات المعدنية والمواد ذات الصلة
PETROLEUM	5.991	المنتجات البترولية والمواد ذات الصلة
CRUDE PETROLEUM	0.527	بتروول خام
BENZENE	2.673	بنزين
GASOLINE	0.907	ديزل
KEROSENE	0.023	كيروسين - زيت الكاز
DIESEL FUEL	0.241	وقود طائرات
GAS, OILS	0.118	زيوت الغاز - سولار
FUEL OILS	1.295	زيوت وقود
BITUMINOUS MIXTURES	0.207	مخاليط قارية اساسها الاسفلت
NATURAL GAS	1.066	غاز طبيعى
NATURAL GAS	1.066	غاز طبيعى
ELECTRIC CURRENT	3.069	الكهرباء
ELECTRIC CURRENT	3.069	تيار كهربائى
OILS AND FATS	0.365	الزيوت والدهون الحيوانية والنباتية
VEGETABLE OILS AND FATS	0.365	زيوت ودهون نباتية
SOYBEAN, COTTONSEED OIL	0.088	زيت تمر النخيل

Table 5:
Relative Importances For Wholesale Price Index

الجدول 5 :
الأهميات النسبية للرقم القياسي لأسعار الجملة

Section, Divison and Item	Relative Importances	الأقسام الفصول البنود
SOYBEAN, COTTONSEED OIL	0.088	زيت تمر النخيل
CORN OILS	0.277	زيوت نباتية - زيت ذرة
CHEMICALS	9.757	المواد الكيماوية والمواد المتصلة بها
ORGANIC CHEMICALS	2.441	مواد كيماوية
ETHYLENE	1.305	اثيلين
METHANOL	0.516	كحول الميثيل - الميثانول
ETHANEDIOL	0.620	ايثيلين دايكولورايد
INORGANIC CHEMICALS	2.630	غازات صناعية
OXYGEN, NITROGEN	1.884	اكسجين - نتروجين - هيدروجين
NITRITES	0.746	نشادر (امونيا هيدروجية)
DYEING, TANNING MATERIALS	0.603	طلاء منازل
OTHER PAINTS AND ENAMELS	0.211	دهانات
PIGMENTS (FOR CEREMICS)	0.392	معجون لطلاء المنازل
PHARMACEUTICAL PRODUCTS	1.061	ادوية
MEDICAMENTS	1.061	ادوية للطب البشرى
PERFUME AND SOAP	1.021	عطور وصابون
PERFUME	0.653	عطور
SOAP	0.368	صابون
FERTILIZERS	0.058	اسمدة
CHEMICAL FERTILIZERS	0.058	اسمدة كيماوية
POLYETHYLENE	1.359	بولين اثيلين وكلوركس
POLYETHYLENE	1.022	بولين اثيلين
OTHER POLYMERS (ETHYLENE)	0.337	كلوركس للغسيل
PLASTIC CONTAINERS	0.334	أوعية بلاستيكية
MONOMFILAMENT	0.334	اكياس بلاستيك للقمامة وغيرها
CHEMICAL MATERIALS	0.250	مبيدات حشرية
INSECTICIDES	0.250	مبيدات حشرية
MANUFACTURED GOODS	26.168	السلع المصنفة حسب المادة
RUBBER MATERIALS	0.919	منتجات مطاطية
RUBBER PIPING AND TUBING	0.036	انابيب مطاطية
TIRES	0.883	اطارات
WOOD PRODUCTS	0.304	منتجات اخشاب
PLYWOOD	0.195	خشب أبلاكاش
WINDOWS AND DOOR FRAMES	0.109	اطارات للأبواب و الشبابيك
PAPER PRODUCTS	1.322	منتجات ورقية
PRINTING PAPER	0.305	ورق طباعة - (ورق تصوير)
OTHER PAPER PRODUCTS	0.114	صحف حائط
BOXES AND CARTONS	0.325	علب من ورق مقوى (كراتين)

Table 5:
Relative Importances For Wholesale Price Index

الجدول 5 :
الأهميات النسبية للرقم القياسي لأسعار الجملة

Section, Divison and Item	Relative Importances	الأقسام الفصول البنود
NOTEBOOKS, ACCOUNT BOOKS	0.014	سجلات ودفاتر
TOILET PAPER	0.076	ورق صحي
PAPER TRAYS AND DISHES	0.005	اطباق وصحون واقداح من الورق
SANITARY TOWELS	0.319	حفاظ اطفال
WALL PAPER	0.164	ورق جدران
TEXTILE FABRICS AND YARN	2.952	منسوجات
SYNTHETIC FABRICS, WOVEN	1.184	نسيج بوليستر
FABRICS OF SEVERAL MATERIALS	0.187	نسيج مركب من عدة مواد
WOOLEN FABRICS	0.161	نسيج صوف
EMBROIDERY	0.106	مطرزات - او شرانط (دانتيلا)
BONDED - FIBER FABRICS	0.053	اسلاك خياطة
SACKS AND BAGS	0.141	اكياس تعبينة وتغليف وخياش
TARPAULINS AND SAILS	0.050	اغشية بضائع وخيام
TRAVELLING RUGS	0.126	احرمة وبطانيات -
BED AND TABLE LINENS.	0.208	مفارش اسرة
WOOL CARPETS AND RUGS	0.027	سجاد وبسط (زل)
CARPETS AND CARPETING	0.709	سجاد بالمتر (موكيت)
NON-METALLIC MINERALS	12.115	منتجات معدنية لافلزنية
PORTLAND CEMENT	1.291	اسمنت عادي - بورتلاندى
ROAD AND PAVING MATERIALS	0.227	احجار تبليط وورصف طرق
BUILDING STONE	0.967	احجار نصب وبناء مشغولة
BRICKS AND BLOCKS	0.008	بلاط عادي
NON-REFRACTORY CERAMIC BRICKS	0.013	انابيب اسمنتية
BUILDING BRICKS	1.361	بلك احمر
GLAZED CERAMIC SETTS	0.136	بلاط قيشاني (خزف)
CONCRETE BUILDING BLOCKS SIZE 8	6.314	بلك مقاس 8 انش
CONCRETE BUILDING BLOCKS	6.314	بلك بناء خرساني
FABRICATED ASBESTOS	1.253	الواح اسبست
GLASS FIBERS	0.316	الياف من الزجاج (فيبر جلاس)
CARBOYS AND BOTTLES	0.114	الواح زجاج وبرطمانات
TABLE AND KITCHEN GLASSWARE	0.115	كاسات شاي (بيالات)
IRON AND STEEL	4.402	حديد وصلب
NON HIGH-CARBON WIRE RODS	1.689	قضبان تسليح
IRON RACKS, SHELVES, NRACKETS	0.151	ارفقة حديد وقوائمها
ROLLED SHEETS AND PLATES	0.501	الواح حديد
NON HIGH-CARBON WIRE	1.214	اسلاك (التي تستخدم لربط الحديد)
CAST IRON TUBES AND PIPES	0.096	مواسير وانابيب من حديد
IRON TUBES AND PIPES	0.591	مواسير وانابيب من نوع اخر

Table 5:
Relative Importances For Wholesale Price Index

الجدول 5 :
الأهميات النسبية للرقم القياسي لأسعار الجملة

Section, Divison and Item	Relative Importances	الأقسام الفصول البنود
TUBE AND PIPE FITTINGS	0.160	وصلات - مفاصل - اكواع
NON-FERROUS METALS	0.258	الواح وصفائح معدنية
ALUMINUM PLATES AND SHEETS	0.258	صفائح - الواح - من الالومنيوم
METAL	3.896	منتجات معدنية اخرى
METAL STRUCTURES	1.913	منشآت واجزائها من الحديد
ALUMINUM STRUCTURES	0.323	منشآت واجزائها من الالمنيوم
ALUMINUM CASKS AND CANS	0.452	براميل - صفائح للنقل والتعبئة
BARBED WIRE	0.177	اسلاك شائكة من الحديد او صلب
BOLTS AND NUTS	0.104	مسامير - براعى - صواميل
SAWS AND BLADES	0.138	مناشير
SPOONS AND FORKS	0.033	ملاعق وشوك وسكاكين
COOKING APPARATUS (STOVES)	0.144	مواقد افران (غاز)
STEEL WOOL	0.299	مكاسات وجلايات
COFFEE MILLS AND JUICERS	0.004	طواحين ومفارم وعصارات
LOCKS	0.077	اقفال ومزاليج ومفاتيح
CAST IRON METAL PRODUCTS	0.232	منتجات حديد زهر
MACHINERY AND TRANSPORT	13.430	الالات و معدات النقل
GENERATORS	0.609	الات ومعدات توليد الطاقة
INTERNAL COMBUSTION ENGINES	0.273	محركات ضخ الماء (ماطو)
ROTATING ELECTRIC PLANT	0.336	مولدات كهربائية
SPECIALIZED MACHINERY	0.672	الات خاصة
TAPS	0.672	حنفيات (صنابير)
INDUSTRIAL MACHINES	3.516	الات ومعدات صناعية
AIR CONDITIONERS	0.809	وحدات تكييف هواء (مكيفات)
PLANT AND LAB EQUIPMENT	0.316	سخانات مياة
GASOLINE PUMPS	0.444	مضخة بنزين
AIR PUMPS	0.168	مضخات هواء (لتعبئة الاطارات)
BUILDING CRANES	0.208	الات واجهزة رفع وتحصيل وتفريغ
TAPS AND VALVES	0.290	محولات غاز (صمام)
MACHINERY PARTS	1.281	مسدس بنزين
OFFICE MACHINES	0.314	ادوات مكتبية
PHOTOCOPIERS	0.002	الات تصوير ورق
COMPUTERS AND ADP EQUIPMENT	0.312	حاسبات الية (كمبيوتر)
TELECOMMUNICATIONS EQUIPMENT	0.877	معدات واجهزة لاسلكية مرنية وسمعية
TELEVISIONS	0.354	تلفزيونات
RADIOS	0.296	راديو
TELEPHONES	0.227	اجهزة هاتف
ELECTRICAL MACHINERY	2.530	اجزاء وادوات الات كهربائية

Table 5:
Relative Importances For Wholesale Price Index

الجدول 5 :
الأهميات النسبية للرقم القياسي لأسعار الجملة

Section, Divison and Item	Relative Importances	الأقسام الفصول البنود
TRANSFORMERS	0.269	محولات كهربائية
CIRCUIT BREAKERS	0.841	قاطع كهربائي
INSULATED ELECTRIC WIRE	0.982	اسلاك - ضغائر معزولة (كيبيل)
CLOTHES WASHING MACHINES	0.129	غسالات ملابس
REFRIGERATORS AND FREEZERS	0.309	ثلاجات وفريزرات
ROAD VEHICLES	4.912	سيارات وقطع غيارها
PASSENGER CARS	2.361	سيارات ركوب
TRUCKS AND OTHER VEHICLES	1.097	سيارات لنقل المواد (مثل الشاحنات)
OTHER PARTS AND ACCESSORIES	1.454	قطع غيار السيارات
MISC. MANUFACTURED ARTICLES	6.438	اصناف مصنفة متنوعة
SANITARY PLUMBING AND LIGHT	0.413	احواض ومصابيح انارة
SINKS AND WASH BASINS	0.181	احواض ومغاسل ومراحيض
LAMPS AND LIGHTING FITTINGS	0.232	مصابيح وتجهيزات انارة
FURNITURE	1.025	اثاث
WOODEN BEDROOM FURNITURE	1.025	غرف نوم
APPAREL	1.803	ملبوسات ومستلزماتها
MEN'S /BOYS' OUTER GARMENTS	0.858	ملابس رجالية وولادي
WOMEN'S AND GIRLS' OUTER GAR	0.945	ملابس نسائية وبناتي
FOOTWEAR	0.452	احذية
RUBBER FOOTWEAR	0.452	احذية بجميع انواعها
SCIENTIFIC INSTRUMENTS	0.202	اجهزة طبية
MEDICAL/ SURGICAL INSTRUMENTS	0.202	ادوات واجهزة للطب والجراحة
PHOTOGRAPHIC APPARATUS	0.638	ساعات واجهزة تصوير
CAMARAS	0.136	اجهزة تصوير فوتغرافي (كمرات)
POCKET/ WRIST WATCHES	0.502	ساعات يد
MISC. MANUFACTURED ARTICLES	1.905	سلع مصنعة اخرى
CAMARA FILM PACK	0.744	افلام كمرات تصوير
JEWELRY	1.161	حلي ومجوهرات واجزاءهما
OTHER COMMODITIES	0.295	سلع اخرى
ZOO ANIMALS	0.007	حيوانات حية
ZOO ANIMALS	0.007	حيوانات حية غير مذكورة في مكان اخرى
GOLD, BULK	0.288	ذهب بشكل كتل
GOLD, BULK	0.288	ذهب صافي (9999)

نسبة التغير الى الربع الثاني 2002
%Change To 2nd Qtr 2002

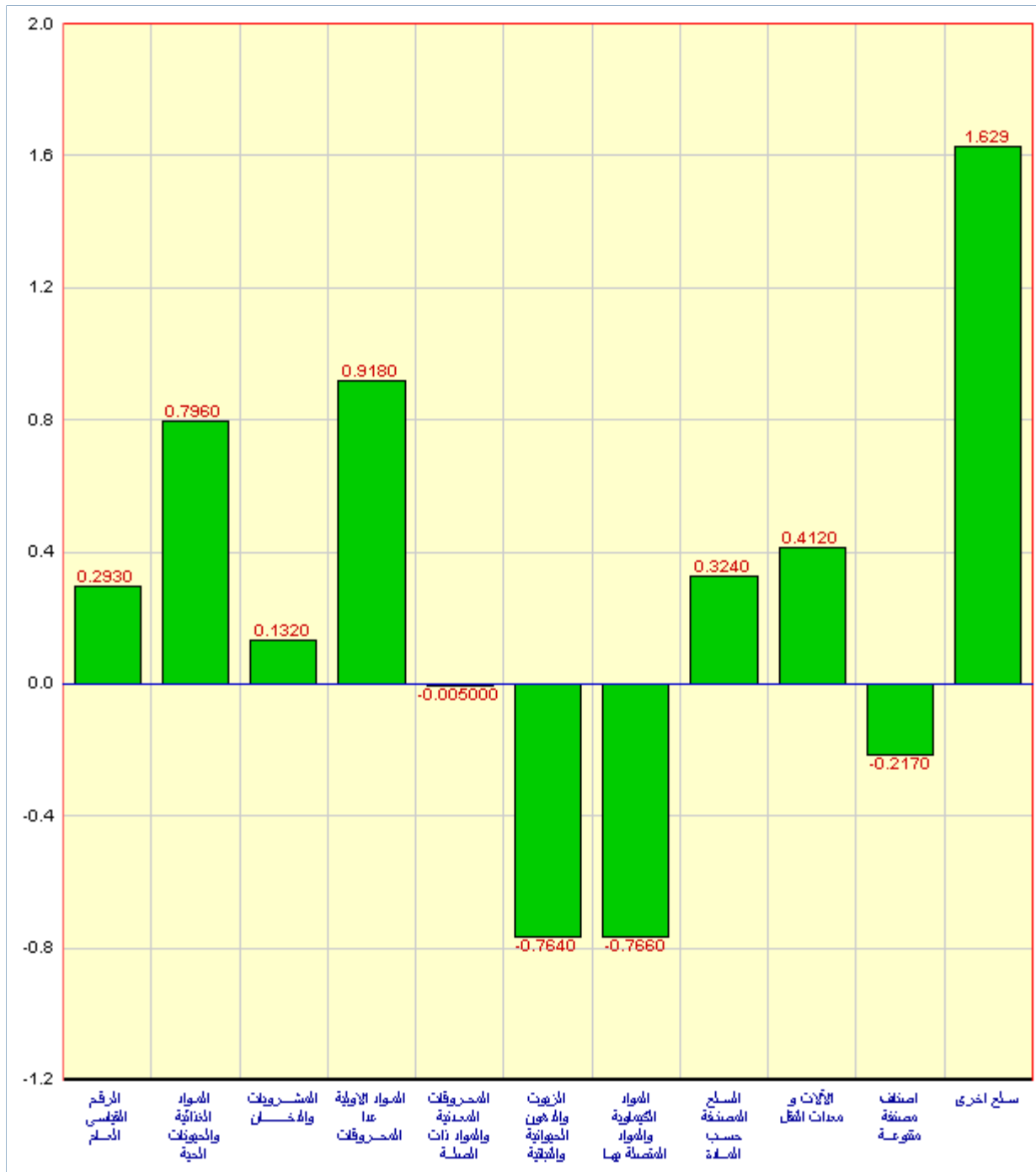


Table 1 :

(By Section)

1988 = 100

(حسب الأقسام)

سنة الأساس 1988 = 100

Description	2002	2002	2001	نسبة التغير في الربع الثالث 2002 مقارنة بـ : Percent change in 3th Qtr 2002 to :		البيان
	الربع الثالث	الربع الثاني	الربع الثالث	الربع الثاني 2002	الربع الثالث 2001	
	3th Qtr	2nd Qtr	3th Qtr	2nd Qtr 2002	3th Qtr 2001	
GENERAL INDEX	116.4	116.1	115.5	0.3	0.8	الرقم القياسي العام
FOOD AND LIVE ANIMALS	122.8	121.8	122.1	0.8	0.5	المواد الغذائية والحيوانات الحية
BEVERAGES AND TOBACCO	129.2	129.1	127.3	0.1	1.5	المشروبات والدخان
CRUDE MATERIALS	166.0	164.4	167.4	0.9	-0.9	المواد الأولية عدا المحروقات
MINERALS AND FUELS	212.7	212.7	212.7	0.0	0.0	المحروقات المعدنية والمواد ذات الصلة
OILS AND FATS	106.4	107.3	107.5	-0.8	-1.0	الزيوت والدهون الحيوانية والنباتية
CHEMICALS	102.4	103.2	96.9	-0.8	5.7	المواد الكيماوية والمواد المتصلة بها
MANUFACTURED GOODS	108.3	108.0	107.7	0.3	0.6	السلع المصنفة حسب المادة
MACHINERY AND	107.2	106.8	107.2	0.4	0.0	الآلات و معدات النقل
MISC. MANUFACTURED	92.0	92.2	91.2	-0.2	0.9	اصناف مصنفة متنوعة
OTHER COMMODITIES	78.0	76.7	68.1	1.6	14.6	سلع اخرى

Table 1 :

(By Section)

1988 = 100

(حسب الأقسام)

سنة الأساس 1988 = 100

Description	2002	2002	2001	نسبة التغير في الربع الثالث 2002 مقارنة بـ : Percent change in 3th Qtr 2002 to :		البيان
	الربع الثالث	الربع الثاني	الربع الثالث	الربع الثاني 2002	الربع الثالث 2001	
	3th Qtr	2nd Qtr	3th Qtr	2nd Qtr 2002	3th Qtr 2001	
GENERAL INDEX	116.4	116.1	115.5	0.3	0.8	الرقم القياسي العام
FOOD AND LIVE ANIMALS	122.8	121.8	122.1	0.8	0.5	المواد الغذائية والحيوانات الحية
BEVERAGES AND TOBACCO	129.2	129.1	127.3	0.1	1.5	المشروبات والدخان
CRUDE MATERIALS	166.0	164.4	167.4	0.9	-0.9	المواد الأولية عدا المحروقات
MINERALS AND FUELS	212.7	212.7	212.7	0.0	0.0	المحروقات المعدنية والمواد ذات الصلة
OILS AND FATS	106.4	107.3	107.5	-0.8	-1.0	الزيوت والدهون الحيوانية والنباتية
CHEMICALS	102.4	103.2	96.9	-0.8	5.7	المواد الكيماوية والمواد المتصلة بها
MANUFACTURED GOODS	108.3	108.0	107.7	0.3	0.6	السلع المصنفة حسب المادة
MACHINERY AND	107.2	106.8	107.2	0.4	0.0	الآلات و معدات النقل
MISC. MANUFACTURED	92.0	92.2	91.2	-0.2	0.9	اصناف مصنفة متنوعة
OTHER COMMODITIES	78.0	76.7	68.1	1.6	14.6	سلع اخرى

Table 2 :

(بحسب الأقسام و الفصول)

(بحسب الأقسام و الفصول)

1988 = 100

سنة الأساس 1988 = 100

Description	2002	2002	2001	نسبة التغير في الربع الثالث 2002 مقارنة بـ : Percent change in 3th Qtr 2002 to :		البيان
	الربع الثالث	الربع الثاني	الربع الثالث	الربع الثاني 2002	الربع الثالث 2001	
	2002 3th Qtr	2002 2nd Qtr	2001 3th Qtr	2002 2nd Qtr	2001 3th Qtr	
GENERAL INDEX	116.4	116.1	115.5	0.3	0.8	الرقم القياسي العام
FOOD AND LIVE ANIMALS	122.8	121.8	122.1	0.8	0.5	المواد الغذائية والحيوانات الحية
LIVE ANIMALS	141.3	138.8	135.0	1.8	4.7	حيوانات حية
MEAT AND MEAT PREPAR	113.5	113.7	114.6	-0.2	-0.9	لحوم ومحضرات لحوم
DAIRY PRODUCTS AND	103.0	102.6	104.0	0.4	-0.9	منتجات البان
FISH AND CRUSTACEANS	106.4	106.4	113.9	0.0	-6.6	اسماك وقشريات
CEREALS AND CEREAL	92.9	92.8	93.1	0.0	-0.3	حبوب ومحضرات الحبوب
VEGETABLES AND FRUITS	144.4	142.3	143.4	1.5	0.7	الخضروات والفواكة
SUGAR AND SUGAR	102.6	102.6	107.4	0.0	-4.5	سكر ومحضرات سكرية
COFFEE AND TEA	106.4	106.8	108.3	-0.3	-1.7	قهوة وشاي
ANIMAL FEED	102.6	102.5	104.3	0.1	-1.6	اعلاف وجريش
FOOD PREPARATIONS	100.3	100.9	101.2	-0.5	-0.9	محضرات غذائية
BEVERAGES AND TOBACCO	129.2	129.1	127.3	0.1	1.5	المشروبات والدخان
BEVERAGES	106.4	106.1	105.9	0.3	0.5	مشروبات
TOBACCO	157.3	157.3	153.7	0.0	2.3	تبغ
CRUDE MATERIALS	166.0	164.4	167.4	0.9	-0.9	المواد الاولية عدا المحروقات
WOOD	166.0	164.4	167.4	0.9	-0.9	أخشاب
MINERALS AND FUELS	212.7	212.7	212.7	0.0	0.0	المحروقات المعدنية والمواد ذات الصلة
PETROLEUM	245.0	245.0	245.0	0.0	0.0	المنتجات البترولية والمواد ذات الصلة
NATURAL GAS	99.7	99.8	99.8	-0.1	-0.1	غاز طبيعي
ELECTRIC CURRENT	200.0	200.0	200.0	0.0	0.0	الكهرباء
OILS AND FATS	106.4	107.3	107.5	-0.8	-1.0	الزيوت والدهون الحيوانية والنباتية
VEGETABLE OILS AND FATS	106.4	107.3	107.5	-0.8	-1.0	زيوت ودهون نباتية
CHEMICALS	102.4	103.2	96.9	-0.8	5.7	المواد الكيماوية والمواد المتصلة بها
ORGANIC CHEMICALS	68.4	71.4	52.8	-4.2	29.7	مواد كيماوية
INORGANIC CHEMICALS	92.3	94.2	92.5	-2.1	-0.2	غازات صناعية
DYEING, TANNING	103.7	104.3	104.2	-0.6	-0.5	طلاء منازل
PHARMACEUTICAL	110.3	110.3	112.6	0.0	-2.0	ادوية
PERFUME AND SOAP	107.7	107.5	107.0	0.2	0.6	عطور وصابون
FERTILIZERS	89.1	89.4	81.7	-0.3	9.0	اسمدة
POLYETHYLENE	79.3	74.6	73.7	6.4	7.7	بولين اثيلين وكلوركس

Table 2 :

(بحسب الأقسام و الفصول)

(بحسب الأقسام و الفصول)

1988 = 100

سنة الأساس 100 = 1988

Description	2002	2002	2001	نسبة التغير في الربع الثالث 2002 مقارنة بـ : Percent change in 3th Qtr 2002 to :		البيان
	الربع الثالث 2002 3th Qtr	الربع الثاني 2002 2nd Qtr	الربع الثالث 2001 3th Qtr	الربع الثاني 2002 2nd Qtr 2002	الربع الثالث 2001 3th Qtr 2001	
PLASTIC CONTAINERS	84.3	84.3	82.2	0.0	2.6	أوعية بلاستيكية
CHEMICAL MATERIALS	105.0	105.4	105.5	-0.4	-0.4	مبيدات حشرية
MANUFACTURED GOODS	108.3	108.0	107.7	0.3	0.6	السلع المصنفة حسب المادة
RUBBER MATERIALS	85.6	87.2	89.6	-1.9	-4.5	منتجات مطاطية
WOOD PRODUCTS	97.2	91.5	91.2	6.2	6.6	منتجات أخشاب
PAPER PRODUCTS	94.2	94.7	94.4	-0.5	-0.2	منتجات ورقية
TEXTILE FABRICS AND YARN	96.5	97.2	96.6	-0.7	-0.2	منسوجات
NON-METALLIC MINERALS	123.9	123.1	121.7	0.7	1.8	منتجات معدنية لافلزنية
IRON AND STEEL	93.3	92.8	93.6	0.5	-0.4	حديد وصلب
NON-FERROUS METALS	107.6	109.0	113.3	-1.2	-5.0	الواح وصفائح معدنية
METAL	91.0	91.1	91.9	-0.1	-1.0	منتجات معدنية أخرى
MACHINERY AND	107.2	106.8	107.2	0.4	0.0	الآلات و معدات النقل
GENERATORS	90.1	90.2	90.5	-0.1	-0.5	الات و معدات توليد الطاقة
SPECIALIZED MACHINERY	100.8	100.7	101.3	0.1	-0.5	الات خاصة
INDUSTRIAL MACHINES	102.8	102.1	102.0	0.7	0.8	الات و معدات صناعية
OFFICE MACHINES	53.0	51.3	52.3	3.4	1.3	ادوات مكتبية
TELECOMMUNICATIONS	74.0	74.3	74.6	-0.5	-0.8	معدات واجهزة لاسلكية مرئية و سمعية
ELECTRICAL MACHINERY	102.1	102.7	101.7	-0.6	0.4	اجزاء و ادوات الات كهربائية
ROAD VEHICLES	126.1	125.2	126.6	0.7	-0.4	سيارات وقطع غيارها
MISC. MANUFACTURED	92.0	92.2	91.2	-0.2	0.9	اصناف مصنفة متنوعة
SANITARY PLUMBING AND	96.9	96.9	101.4	0.0	-4.4	احواض ومصابيح انارة
FURNITURE	76.7	76.7	76.1	0.0	0.7	اثاث
APPAREL	101.4	101.5	101.6	-0.1	-0.2	ملبوسات ومستلزماتها
FOOTWEAR	90.8	90.8	92.1	0.0	-1.4	احذية
SCIENTIFIC INSTRUMENTS	113.3	117.1	117.1	-3.3	-3.3	اجهزة طبية
PHOTOGRAPHIC	101.8	102.0	98.6	-0.2	3.2	ساعات واجهزة تصوير
MISC. MANUFACTURED	84.4	84.7	81.4	-0.3	3.7	سلع مصنعة أخرى
OTHER COMMODITIES	78.0	76.7	68.1	1.6	14.6	سلع أخرى
ZOO ANIMALS	106.1	102.3	100.0	3.7	6.1	حيوانات حية
GOLD, BULK	77.4	76.2	67.3	1.5	14.9	ذهب بشكل كتل

Table 3 :

(By Section and Division and Item)

(حسب الأقسام و الفصول و البنود)

1988 = 100

سنة الأساس 1988 = 100

Description	2002	2002	2001	نسبة التغير في الربع الثالث 2002 مقارنة بـ : Percent change in 3th Qtr 2002 to :		البيان
	الربع الثالث	الربع الثاني	الربع الثالث	الربع الثاني 2002	الربع الثالث 2001	
	2002	2002	2001	2002	2001	
	3th Qtr	2nd Qtr	3th Qtr	2nd Qtr 2002	3th Qtr 2001	
GENERAL INDEX	116.4	116.1	115.5	0.3	0.8	الرقم القياسي العام
FOOD AND LIVE ANIMALS	122.8	121.8	122.1	0.8	0.5	المواد الغذائية والحيوانات الحية
LIVE ANIMALS	141.3	138.8	135.0	1.8	4.7	حيوانات حية
BOVINE ANIMALS	123.9	118.7	120.1	4.4	3.2	بقرة حية
LIVE SHEEP	174.4	174.8	165.3	-0.3	5.5	ضأن حى
LIVE GOATS	143.2	137.7	129.5	4.0	10.6	ماعز حى
LIVE POULTRY	95.5	96.7	92.7	-1.3	3.1	دواجن حية
MEAT AND MEAT PREPAR	113.5	113.7	114.6	-0.2	-0.9	لحوم ومحضرات لحوم
FRSH/FROZ BOVINE MEAT	122.0	122.0	122.6	0.0	-0.5	لحوم البقر
FRSH/FROZ SHEEP MEAT	120.7	119.6	119.1	1.0	1.3	لحم غنم
FRESH POULTRY	104.2	105.2	107.0	-1.0	-2.6	لحوم الدواجن
DAIRY PRODUCTS AND	103.0	102.6	104.0	0.4	-0.9	منتجات البان
FRESH MILK	66.8	66.0	68.6	1.2	-2.6	لبن طازج
POWDER MILK	119.2	119.0	118.3	0.1	0.7	حليب بودرة
CONCENTRATED MILK AND	104.2	104.2	105.1	0.0	-0.8	لبن او حليب محضر من الحليب المسحوق
BUTTER	114.1	113.8	113.8	0.2	0.2	زبد
CHEESE AND CURD	129.7	129.7	143.4	0.0	-9.5	الاجبان وانواعها ولبن الزبادى
EGGS	109.2	108.5	99.6	0.6	9.6	بيض
FISH AND CRUSTACEANS	106.4	106.4	113.9	0.0	-6.6	اسماك وقشريات
FRESH FISH	106.6	106.4	117.6	0.2	-9.3	أسماك طازجة
SHRIMP	104.7	104.9	106.0	-0.2	-1.2	روبيان
CEREALS AND CEREAL	92.9	92.8	93.1	0.0	-0.3	حبوب ومحضرات الحبوب
WHEAT	97.8	97.8	97.8	0.0	0.0	قمح
RICE	75.3	74.8	78.2	0.6	-3.8	ارز
BARLEY	82.3	82.3	82.3	0.0	0.0	شعير
FLOUR	91.7	91.7	91.7	0.0	0.0	دقيق
PASTRY AND BISCUITS	104.1	104.1	104.0	0.0	0.1	فطائر ويسكويت
VEGETABLES AND FRUITS	144.4	142.3	143.4	1.5	0.7	الخضروات والفواكة
POTATOES	94.8	95.2	97.1	-0.5	-2.4	بطاطس
Tomato	107.5	98.0	99.9	9.7	7.6	طماطم مستورد
OTHER VEGETABLES	104.4	104.4	114.7	0.0	-8.9	باميا
ONIONS	112.2	108.9	142.2	3.1	-21.1	بصل

Table 3 :

الجدول 3 :

(By Section and Division and Item)

(حسب الأقسام و الفصول و البنود)

1988 = 100

سنة الأساس 1988 = 100

Description	2002	2002	2001	نسبة التغير في الربع الثالث 2002 مقارنة بـ : Percent change in 3th Qtr 2002 to :		البيان
	الربع الثالث	الربع الثاني	الربع الثالث	الربع الثاني 2002	الربع الثالث 2001	
	2002 3th Qtr	2002 2nd Qtr	2001 3th Qtr	2002 2nd Qtr	2001 3th Qtr	
CUCUMBERS	73.5	52.3	81.7	40.7	-10.0	خيار
ORANGES	110.3	106.2	124.5	3.9	-11.4	برتقال
APPLES	121.5	120.4	112.0	0.9	8.5	تفاح
GRAPES	110.3	112.5	121.8	-1.9	-9.4	عنب
DATES	103.2	103.4	99.2	-0.2	4.1	تمر طازج او جاف
MELON	263.6	263.4	264.5	0.1	-0.3	بطيخ
ORANGE JUICE	97.4	97.4	97.0	0.0	0.4	عصير برتقال
OTHER FRUIT JUICE	97.6	97.6	96.7	0.0	1.0	عصير مشكل
SUGAR AND SUGAR	102.6	102.6	107.4	0.0	-4.5	سكر ومحضرات سكرية
SUGAR	102.6	102.6	107.4	0.0	-4.5	سكر
COFFEE AND TEA	106.4	106.8	108.3	-0.3	-1.7	قهوة وشاي
COFFEE BEANS	83.3	84.2	88.0	-1.0	-5.3	بن
TEA	121.2	121.2	121.0	0.0	0.1	شاي
ANIMAL FEED	102.6	102.5	104.3	0.1	-1.6	اعلاف وجريش
FODDER	105.3	105.3	109.7	0.0	-4.0	اعلاف
BRAN	102.3	102.1	102.3	0.2	0.1	جريش
FOOD PREPARATIONS	100.3	100.9	101.2	-0.5	-0.9	محضرات غذائية
MINCED MEAT	100.3	100.9	101.2	-0.5	-0.9	لحم مفروم
BEVERAGES AND TOBACCO	129.2	129.1	127.3	0.1	1.5	المشروبات والدخان
BEVERAGES	106.4	106.1	105.9	0.3	0.5	مشروبات
CARBONATED DRINKS	106.4	106.1	105.9	0.3	0.5	مياة غازية
TOBACCO	157.3	157.3	153.7	0.0	2.3	تبغ
CIGARETTES	157.3	157.3	153.7	0.0	2.3	سجاير
CRUDE MATERIALS	166.0	164.4	167.4	0.9	-0.9	المواد الاولية عدا المحروقات
WOOD	166.0	164.4	167.4	0.9	-0.9	أخشاب
WOOD PLANKS, PINEAL	106.9	106.3	104.6	0.6	2.2	الواح خشب من فصيلة الصنوبرات
WOOD , SAWN (HARDWOOD)	171.0	169.4	172.9	0.9	-1.1	خشب منشور صلد قاسي
MINERALS AND FUELS	212.7	212.7	212.7	0.0	0.0	المحروقات المعدنية والمواد ذات الصلة
PETROLEUM	245.0	245.0	245.0	0.0	0.0	المنتجات البترولية والمواد ذات الصلة
CRUDE PETROLEUM	349.2	349.2	349.2	0.0	0.0	بتترول خام
BENZENE	179.3	179.3	179.3	0.0	0.0	بنزين
GASOLINE	382.4	382.4	382.4	0.0	0.0	ديزل

Table 3 :

(By Section and Division and Item)

(حسب الأقسام و الفصول و البنود)

1988 = 100

سنة الأساس 1988 = 100

Description	2002	2002	2001	نسبة التغير في الربع الثالث 2002 مقارنة بـ : Percent change in 3th Qtr 2002 to :		البيان
	الربع الثالث 2002 3th Qtr	الربع الثاني 2002 2nd Qtr	الربع الثالث 2001 3th Qtr	الربع الثاني 2002 2nd Qtr 2002	الربع الثالث 2001 3th Qtr 2001	
KEROSENE	251.6	251.6	251.6	0.0	0.0	كيروسين - زيت الكاز
DIESEL FUEL	183.3	183.3	183.3	0.0	0.0	وقود طائرات
GAS, OILS	250.0	250.0	250.0	0.0	0.0	زيوت الغاز - سولار
FUEL OILS	100.0	100.0	100.0	0.0	0.0	زيوت وقود
BITUMINOUS MIXTURES	200.0	200.0	200.0	0.0	0.0	مخاليط قارية اساسها الاسفلت
NATURAL GAS	99.7	99.8	99.8	-0.1	-0.1	غاز طبيعي
NATURAL GAS	99.7	99.8	99.8	-0.1	-0.1	غاز طبيعي
ELECTRIC CURRENT	200.0	200.0	200.0	0.0	0.0	الكهرباء
ELECTRIC CURRENT	200.0	200.0	200.0	0.0	0.0	تيار كهربائي
OILS AND FATS	106.4	107.3	107.5	-0.8	-1.0	الزيوت والدهون الحيوانية والنباتية
VEGETABLE OILS AND FATS	106.4	107.3	107.5	-0.8	-1.0	زيوت ودهون نباتية
SOYBEAN, COTTONSEED	116.2	115.5	117.0	0.6	-0.7	زيت تمر النخيل
CORN OILS	103.1	104.3	104.2	-1.1	-1.1	زيوت نباتية - زيت ذرة
CHEMICALS	102.4	103.2	96.9	-0.8	5.7	المواد الكيماوية والمواد المتصلة بها
ORGANIC CHEMICALS	68.4	71.4	52.8	-4.2	29.7	مواد كيماوية
ETHYLENE	157.8	204.0	248.2	-22.6	-36.4	اثيلين
METHANOL	127.9	98.6	95.9	29.6	33.3	كحول المثلث - الميثانول
ETHANEDIOL	53.0	62.3	189.8	-14.8	-72.1	ايثيلين دايكولوريد
INORGANIC CHEMICALS	92.3	94.2	92.5	-2.1	-0.2	غازات صناعية
OXYGEN, NITROGEN	90.6	90.6	90.6	0.0	0.0	اكسجين - نتروجين - هيدروجين
NITRITES	86.1	93.6	87.0	-8.0	-1.0	نشادر (امونيا هيدروجينية)
DYEING, TANNING	103.7	104.3	104.2	-0.6	-0.5	ظلاء منازل
OTHER PAINTS AND	104.5	104.5	104.5	0.0	0.0	دهانات
PIGMENTS (FOR CEREMICS)	103.4	104.4	104.2	-0.9	-0.8	معجون لظلاء المنازل
PHARMACEUTICAL	110.3	110.3	112.6	0.0	-2.0	ادوية
MEDICAMENTS	110.3	110.3	112.6	0.0	-2.0	ادوية للطب البشري
PERFUME AND SOAP	107.7	107.5	107.0	0.2	0.6	عطور وصابون
PERFUME	103.8	103.5	103.6	0.3	0.2	عطور
SOAP	113.8	113.8	112.4	0.0	1.2	صابون
FERTILIZERS	89.1	89.4	81.7	-0.3	9.0	اسمدة
CHEMICAL FERTILIZERS	89.1	89.4	81.7	-0.3	9.0	اسمدة كيماوية
POLYETHYLENE	79.3	74.6	73.7	6.4	7.7	بولين اثيلين وكلوركس

Table 3 :

(By Section and Division and Item)

(حسب الأقسام و الفصول و البنود)

1988 = 100

سنة الأساس 1988 = 100

Description	2002	2002	2001	نسبة التغير في الربع الثالث 2002 مقارنة بـ : Percent change in 3th Qtr 2002 to :		البيان
	الربع الثالث 2002 3th Qtr	الربع الثاني 2002 2nd Qtr	الربع الثالث 2001 3th Qtr	الربع الثاني 2002 2nd Qtr 2002	الربع الثالث 2001 3th Qtr 2001	
POLYETHYLENE	65.0	59.1	57.9	10.0	12.4	بولين اثيلين
OTHER POLYMERS	104.0	104.0	104.4	0.0	-0.4	كلوركس للغسيل
PLASTIC CONTAINERS	84.3	84.3	82.2	0.0	2.6	أوعية بلاستيكية
MONOMFILAMENT	84.3	84.3	82.2	0.0	2.6	اكياس بلاستيك للقمامة وغيرها
CHEMICAL MATERIALS	105.0	105.4	105.5	-0.4	-0.4	مبيدات حشرية
INSECTICIDES	105.0	105.4	105.5	-0.4	-0.4	مبيدات حشرية
MANUFACTURED GOODS	108.3	108.0	107.7	0.3	0.6	السلع المصنفة حسب المادة
RUBBER MATERIALS	85.6	87.2	89.6	-1.9	-4.5	منتجات مطاطية
RUBBER PIPING AND TIRES	88.6	87.8	89.9	0.9	-1.4	انابيب مطاطية
WOOD PRODUCTS	97.2	91.5	91.2	6.2	6.6	اطارات
PLYWOOD	97.5	88.4	88.1	10.4	10.7	منتجات اخشاب
WINDOWS AND DOOR	96.4	96.9	96.4	-0.5	0.0	خشب أبلكاش
PAPER PRODUCTS	94.2	94.7	94.4	-0.5	-0.2	اطارات للأبواب و الشبابيك
PRINTING PAPER	88.7	89.1	92.3	-0.5	-3.9	منتجات ورقية
OTHER PAPER PRODUCTS	95.8	95.8	94.1	0.0	1.8	ورق طباعة - (ورق تصوير)
BOXES AND CARTONS	134.8	133.2	125.5	1.2	7.4	صحف حائط
NOTEBOOKS, ACCOUNT	72.8	74.7	74.5	-2.6	-2.4	علب من ورق مقوى (كراتين)
TOILET PAPER	96.5	98.1	100.3	-1.7	-3.8	سجلات ودفاتر
PAPER TRAYS AND DISHES	60.5	60.8	56.1	-0.6	7.8	ورق صحى
SANITARY TOWELS	72.6	72.7	72.7	-0.2	-0.2	اطباق وصحون واقداح من الورق
WALL PAPER	82.4	85.4	89.2	-3.5	-7.6	حفاظ اطفال
TEXTILE FABRICS AND YARN	96.5	97.2	96.6	-0.7	-0.2	ورق جدران
SYNTHETIC FABRICS,	87.6	88.7	88.0	-1.2	-0.4	منسوجات
FABRICS OF SEVERAL	106.7	108.8	109.1	-2.0	-2.2	نسيج بوليستر
WOOLEN FABRICS	112.0	112.0	112.0	0.0	0.0	نسيج مركب من عدة مواد
EMBROIDERY	150.3	150.3	149.7	0.0	0.4	نسيج صوف
BONDED - FIBER FABRICS	93.3	93.3	95.5	0.0	-2.3	مطرزات - او شرائط (دانتيلا)
SACKS AND BAGS	70.8	70.8	71.1	0.0	-0.4	اسلاك خياطة
TARPAULINS AND SAILS	107.9	107.5	105.9	0.4	1.8	اكياس تعبئة وتغليف وخياش
TRAVELLING RUGS	96.7	99.3	97.6	-2.6	-0.9	اغشية بضائع وخيام
BED AND TABLE LINENS.	91.4	91.4	91.0	0.0	0.4	احرمة وبطانيات -
						مفارش اسرة

Table 3 :

(By Section and Division and Item)

(حسب الأقسام و الفصول و البنود)

1988 = 100

سنة الأساس 1988 = 100

Description	2002	2002	2001	نسبة التغير في الربع الثالث 2002 مقارنة بـ : Percent change in 3th Qtr 2002 to :		البيان
	الربع الثالث 2002 3th Qtr	الربع الثاني 2002 2nd Qtr	الربع الثالث 2001 3th Qtr	الربع الثاني 2002 2nd Qtr 2002	الربع الثالث 2001 3th Qtr 2001	
WOOL CARPETS AND RUGS	66.8	66.8	67.5	0.0	-1.0	سجاد وبسط (زل)
CARPETS AND CARPETING	106.0	106.0	105.2	0.0	0.8	سجاد بالمتري (موكيت)
NON-METALLIC MINERALS	123.9	123.1	121.7	0.7	1.8	منتجات معدنية لافلزنية
PORTLAND CEMENT	124.9	124.9	130.7	0.0	-4.4	اسمنت عادي - بورتلاندي
ROAD AND PAVING	119.3	119.3	121.6	0.0	-1.9	احجار تبليط ورصف طرق
BUILDING STONE	89.4	89.0	87.3	0.4	2.3	احجار نصب وبناء مشغولة
BRICKS AND BLOCKS	72.8	72.7	73.4	0.1	-0.8	بلاط عادي
NON-REFRACTORY	119.2	119.2	119.2	0.0	0.0	انابيب اسمنتية
BUILDING BRICKS	137.2	134.6	128.4	2.0	6.9	بلوك احمر
GLAZED CERAMIC SETTS	74.8	73.5	73.0	1.7	2.4	بلاط قيشاني (خزف)
CONCRETE BUILDING	134.0	134.0	131.8	0.0	1.6	بلوك بناء خرساني
FABRICATED ASBESTOS	101.2	96.3	95.8	5.1	5.6	الواح اسبست
GLASS FIBERS	78.6	82.4	87.5	-4.5	-10.1	الياف من الزجاج (فيبر جلاس)
CARBOYS AND BOTTLES	89.4	89.4	89.4	0.0	0.0	الواح زجاج وبرطمانات
TABLE AND KITCHEN	118.8	118.5	118.8	0.2	0.0	كاسات شاي (بيالات)
IRON AND STEEL	93.3	92.8	93.6	0.5	-0.4	حديد وصلب
NON HIGH-CARBON WIRE	98.1	97.0	95.8	1.1	2.4	قضبان تسليح
IRON RACKS, SHELVES,	97.4	100.4	102.3	-2.9	-4.7	ارفعة حديد وقوائمها
ROLLED SHEETS AND	70.7	68.1	67.9	3.8	4.2	الواح حديد
NON HIGH-CARBON WIRE	93.4	95.3	98.3	-2.0	-5.0	اسلاك (التي تستخدم لربط الحديد)
CAST IRON TUBES AND	135.8	136.5	139.9	-0.5	-3.0	مواسير وانابيب من حديد
IRON TUBES AND PIPES	87.5	84.6	87.2	3.5	0.3	مواسير وانابيب من نوع اخر
TUBE AND PIPE FITTINGS	96.5	98.4	100.3	-1.9	-3.8	وصلات - مفاصل ساكواع
NON-FERROUS METALS	107.6	109.0	113.3	-1.2	-5.0	الواح وصفائح معدنية
ALUMINUM PLATES AND	107.6	109.0	113.3	-1.2	-5.0	صفائح - الواح - من الالومنيوم
METAL	91.0	91.1	91.9	-0.1	-1.0	منتجات معدنية اخرى
METAL STRUCTURES	81.3	81.4	82.8	-0.1	-1.9	منشآت واجزائها من الحديد
ALUMINUM STRUCTURES	90.6	90.6	91.6	0.0	-1.1	منشآت واجزائها من الالمنيوم
ALUMINUM CASKS AND	91.5	91.2	91.2	0.2	0.3	براميل - صفائح للنقل والتعبئة
BARBED WIRE	84.6	84.9	83.4	-0.3	1.4	اسلاك شانكة من الحديد او صلب
BOLTS AND NUTS	80.5	75.0	77.8	7.2	3.5	مسامير - براعى - صواميل
SAWS AND BLADES	133.3	135.0	135.0	-1.3	-1.3	مناشير

Table 3 :

الجدول 3 :

(By Section and Division and Item)

(حسب الأقسام و الفصول و البنود)

1988 = 100

سنة الأساس 1988 = 100

Description	2002	2002	2001	نسبة التغير في الربع الثالث 2002 مقارنة بـ : Percent change in 3th Qtr 2002 to :		البيان
	الربع الثالث 2002 3th Qtr	الربع الثاني 2002 2nd Qtr	الربع الثالث 2001 3th Qtr	الربع الثاني 2002 2nd Qtr 2002	الربع الثالث 2001 3th Qtr 2001	
SPOONS AND FORKS	110.1	110.1	113.1	0.0	-2.6	ملاعق وشوك وسكاكين
COOKING APPARATUS	104.6	104.6	104.4	0.0	0.3	مواقد أفران (غاز)
STEEL WOOL	118.2	119.3	119.6	-0.9	-1.1	مكائس وجلايات
COFFEE MILLS AND	94.5	95.1	102.0	-0.6	-7.3	طواحين ومفارم وعصارات
LOCKS	84.4	85.7	86.3	-1.5	-2.1	اقفال ومزاليج ومفاتيح
CAST IRON METAL	121.5	120.9	120.0	0.5	1.3	منتجات حديد زهر
MACHINERY AND	107.2	106.8	107.2	0.4	0.0	الآلات و معدات النقل
GENERATORS	90.1	90.2	90.5	-0.1	-0.5	الات ومعدات توليد الطاقة
INTERNAL COMBUSTION	105.3	105.2	105.6	0.1	-0.2	محركات ضخ الماء (مطو)
ROTATING ELECTRIC	76.5	76.7	77.0	-0.2	-0.7	مولدات كهربائية
SPECIALIZED MACHINERY	100.8	100.7	101.3	0.1	-0.5	الات خاصة
TAPS	100.8	100.7	101.3	0.1	-0.5	حنفيات (صنابير)
INDUSTRIAL MACHINES	102.8	102.1	102.0	0.7	0.8	الات ومعدات صناعية
AIR CONDITIONERS	101.1	101.1	101.3	0.0	-0.2	وحدات تكييف هواء (مكيفات)
PLANT AND LAB	119.1	118.7	117.3	0.3	1.5	سخانات مياه
GASOLINE PUMPS	118.7	119.3	117.5	-0.5	1.1	مضخة بنزين
AIR PUMPS	119.8	120.0	120.4	-0.1	-0.5	مضخات هواء (لتعبئة الاطارات)
BUILDING CRANES	100.4	99.2	100.2	1.2	0.2	الات واجهزة رفع وتحصيل وتفريغ
TAPS AND VALVES	86.0	86.0	86.0	0.0	0.0	محولات غاز (صمام)
MACHINERY PARTS	95.5	93.6	93.9	2.1	1.7	مسدس بنزين
OFFICE MACHINES	53.0	51.3	52.3	3.4	1.3	ادوات مكتبية
PHOTOCOPIERS	74.9	74.8	74.8	0.1	0.1	الات تصوير ورق
COMPUTERS AND ADP	52.9	51.1	52.2	3.4	1.3	حاسبات الية (كمبيوتر)
TELECOMMUNICATIONS	74.0	74.3	74.6	-0.5	-0.8	معدات واجهزة لاسلكية مرئية وسمعية
TELEVISIONS	73.7	74.2	74.9	-0.6	-1.7	تلفزيونات
RADIOS	83.7	84.2	83.8	-0.6	-0.2	راديو
TELEPHONES	60.4	60.4	60.8	-0.1	-0.7	اجهزة هاتف
ELECTRICAL MACHINERY	102.1	102.7	101.7	-0.6	0.4	اجزاء وادوات الات كهربائية
TRANSFORMERS	102.6	102.6	107.9	0.0	-4.9	محولات كهربائية
CIRCUIT BREAKERS	115.2	115.2	111.8	0.0	3.1	قاطع كهربائي
INSULATED ELECTRIC WIRE	90.1	91.6	92.3	-1.7	-2.4	اسلاك - ضغائر معزولة (كابل)
CLOTHES WASHING	91.1	92.2	93.2	-1.2	-2.3	غسالات ملابس

Table 3 :

الجدول 3 :

(By Section and Division and Item)

(حسب الأقسام و الفصول و البنود)

1988 = 100

سنة الأساس 1988 = 100

Description	2002	2002	2001	نسبة التغير في الربع الثالث 2002 مقارنة بـ : Percent change in 3th Qtr 2002 to :		البيان
	الربع الثالث 2002 3th Qtr	الربع الثاني 2002 2nd Qtr	الربع الثالث 2001 3th Qtr	الربع الثاني 2002 2nd Qtr 2002	الربع الثالث 2001 3th Qtr 2001	
REFRIGERATORS AND	109.1	109.2	102.2	-0.1	6.8	ثلاجات وفريزرات
ROAD VEHICLES	126.1	125.2	126.6	0.7	-0.4	سيارات وقطع غيارها
PASSENGER CARS	137.4	134.9	136.8	1.9	0.4	سيارات ركوب
TRUCKS AND OTHER	142.6	142.2	144.3	0.3	-1.2	سيارات لنقل المواد (مثل الشاحنات)
OTHER PARTS AND	96.5	97.4	97.7	-0.9	-1.2	قطع غيار السيارات
MISC. MANUFACTURED	92.0	92.2	91.2	-0.2	0.9	اصناف مصنفة متنوعة
SANITARY PLUMBING AND	96.9	96.9	101.4	0.0	-4.4	احواض ومصابيح انارة
SINKS AND WASH BASINS	104.9	105.1	106.9	-0.1	-1.8	احواض ومغاسل ومراحيض
LAMPS AND LIGHTING	89.9	89.8	96.4	0.1	-6.8	مصابيح وتجهيزات انارة
FURNITURE	76.7	76.7	76.1	0.0	0.7	اثاث
WOODEN BEDROOM	76.7	76.7	76.1	0.0	0.7	غرف نوم
APPAREL	101.4	101.5	101.6	-0.1	-0.2	ملبوسات ومستلزماتها
MEN'S /BOYS' OUTER	117.1	117.1	117.2	0.0	-0.2	ملابس رجالية وولادي
WOMEN'S AND GIRLS'	87.1	87.2	87.2	-0.2	-0.2	ملابس نسائية وبناتي
FOOTWEAR	90.8	90.8	92.1	0.0	-1.4	احذية
RUBBER FOOTWEAR	90.8	90.8	92.1	0.0	-1.4	احذية بجميع انواعها
SCIENTIFIC INSTRUMENTS	113.3	117.1	117.1	-3.3	-3.3	اجهزة طبية
MEDICAL/ SURGICAL	113.3	117.1	117.1	-3.3	-3.3	ادوات واجهزة للطب والجراحة
PHOTOGRAPHIC	101.8	102.0	98.6	-0.2	3.2	ساعات واجهزة تصوير
CAMARAS	116.4	117.2	101.2	-0.7	15.1	اجهزة تصوير فوتوغرافي (كمرات)
POCKET/ WRIST WATCHES	98.4	98.4	98.3	0.0	0.1	ساعات يد
MISC. MANUFACTURED	84.4	84.7	81.4	-0.3	3.7	سلع مصنعة اخرى
CAMARA FILM PACK	87.9	87.9	86.0	0.0	2.2	افلام كمرات تصوير
JEWELRY	83.0	83.5	79.2	-0.6	4.9	حلى ومجوهرات واجزاءهما
OTHER COMMODITIES	78.0	76.7	68.1	1.6	14.6	سلع اخرى
ZOO ANIMALS	106.1	102.3	100.0	3.7	6.1	حيوانات حية
ZOO ANIMALS	106.1	102.3	100.0	3.7	6.1	حيوانات حية غير مذكورة في مكان اخرى
GOLD, BULK	77.4	76.2	67.3	1.5	14.9	ذهب بشكل كتل
GOLD, BULK	77.4	76.2	67.3	1.5	14.9	ذهب صافي (9999)

Table 4:

الجدول 4

1988 = 100

سنة الأساس 1988 = 100

Description	2001	2000	1999	البيان
	2001	2000	1999	
GENERAL INDEX	116.8	116.3	115.9	الرقم القياسي العام
FOOD AND LIVE ANIMALS	122.7	121	123.4	المواد الغذائية والحيوانات الحية
BEVERAGES AND TOBACCO	127.8	127.1	127.5	المشروبات والدخان
CRUDE MATERIALS (INEDIBLE)	163.4	154.2	151.7	المواد الاولية عدا المحروقات
MINERALS AND FUELS	212.7	212.7	208.1	المحروقات المعدنية والمواد ذات الصلة
OILS AND FATS	107.5	110.6	117.1	الزيوت والدهون الحيوانية والنباتية
CHEMICALS	107.3	110.5	100.4	المواد الكيماوية والمواد المتصلة بها
MANUFACTURED GOODS	108.2	107.7	108.5	السلع المصنفة حسب المادة
MACHINERY AND TRANSPORT	107.5	107	106.5	الآلات و معدات النقل
MISC. MANUFACTURED ARTICLES	91.7	91	91.9	اصناف مصنفة متنوعة
OTHER COMMODITIES	73.8	70.3	70.9	سلع اخرى

Table 5:
Relative Importances For Wholesale Price Index

الجدول 5 :
الأهميات النسبية للرقم القياسي لأسعار الجملة

Section, Divison and Item	Relative Importances	الأقسام الفصول البنود
GENERAL INDEX	100.000	الرقم القياسي العام
FOOD AND LIVE ANIMALS	31.919	المواد الغذائية والحيوانات الحية
LIVE ANIMALS	6.113	حيوانات حية
BOVINE ANIMALS	2.355	بقر حية
LIVE SHEEP	2.157	ضأن حى
LIVE GOATS	0.587	ماعز حى
LIVE POULTRY	1.014	دواجن حية
MEAT AND MEAT PREPAR	3.668	لحوم ومحضرات لحوم
FRSH/FROZ BOVINE MEAT	1.250	لحوم البقر
FRSH/FROZ SHEEP MEAT	0.796	لحم غنم
FRESH POULTRY	1.622	لحوم الدواجن
DAIRY PRODUCTS AND EGGS	2.639	منتجات البان
FRESH MILK	0.705	لبن طازج
POWDER MILK	0.365	حليب بودرة
CONCENTRATED MILK AND CRM	0.269	لبن او حليب محضر من الحليب المسحوق
BUTTER	0.167	زبد
CHEESE AND CURD	0.555	الاجبان وانواعها ولبن الزبادى
EGGS	0.578	بيض
FISH AND CRUSTACEANS	0.894	اسماك وقشريات
FRESH FISH	0.541	أسماك طازجة
SHRIMP	0.353	روبيان
CEREALS AND CEREAL PREP.	6.835	حبوب ومحضرات الحبوب
WHEAT	3.915	قمح
RICE	0.498	ارز
BARLEY	1.011	شعير
FLOUR	1.174	دقيق
PASTRY AND BISCUITS	0.237	فطائر وبسكويت
VEGETABLES AND FRUITS	9.048	الخضروات والفواكة
POTATOES	0.115	بطاطس
Tomato	1.035	طماطم مستورد
OTHER VEGETABLES	0.328	باميا
ONIONS	0.079	بصل
CUCUMBERS	0.261	خيار
ORANGES	0.113	برتقال
APPLES	0.080	تفاح
GRAPES	0.667	عنب
DATES	3.685	تمر طازج او جاف
MELON	2.339	بطيخ

Table 5:
Relative Importances For Wholesale Price Index

الجدول 5 :
الأهميات النسبية للرقم القياسي لأسعار الجملة

Section, Divison and Item	Relative Importances	الأقسام الفصول البنود
ORANGE JUICE	0.134	عصير برتقال
OTHER FRUIT JUICE	0.212	عصير مشكل
SUGAR AND SUGAR PREPARATIONS	0.128	سكر ومحضرات سكرية
SUGAR	0.128	سكر
COFFEE AND TEA	0.292	قهوة وشاي
COFFEE BEANS	0.116	بن
TEA	0.176	شاي
ANIMAL FEED	2.042	اعلاف وجريش
FODDER	0.820	اعلاف
BRAN	1.222	جريش
FOOD PREPARATIONS	0.260	محضرات غذائية
MINCED MEAT	0.260	لحم مفروم
BEVERAGES AND TOBACCO	1.215	المشروبات والدخان
BEVERAGES	0.636	مشروبات
CARBONATED DRINKS	0.636	مياة غازية
TOBACCO	0.579	تبغ
CIGARETTES	0.579	سجاير
CRUDE MATERIALS (INEDIBLE)	0.287	المواد الاولية عدا المحروقات
WOOD	0.287	أخشاب
WOOD PLANKS, PINEAL SPECIES	0.025	الواح خشب من فصيلة الصنوبرات
WOOD , SAWN (HARDWOOD)	0.262	خشب منشور صلد قاسى
MINERALS AND FUELS	10.126	المحروقات المعدنية والمواد ذات الصلة
PETROLEUM	5.991	المنتجات البترولية والمواد ذات الصلة
CRUDE PETROLEUM	0.527	بتروول خام
BENZENE	2.673	بنزين
GASOLINE	0.907	ديزل
KEROSENE	0.023	كيروسين - زيت الكاز
DIESEL FUEL	0.241	وقود طائرات
GAS, OILS	0.118	زيوت الغاز - سولار
FUEL OILS	1.295	زيوت وقود
BITUMINOUS MIXTURES	0.207	مخاليط قارية اساسها الاسفلت
NATURAL GAS	1.066	غاز طبيعى
NATURAL GAS	1.066	غاز طبيعى
ELECTRIC CURRENT	3.069	الكهرباء
ELECTRIC CURRENT	3.069	تيار كهربائى
OILS AND FATS	0.365	الزيوت والدهون الحيوانية والنباتية
VEGETABLE OILS AND FATS	0.365	زيوت ودهون نباتية
SOYBEAN, COTTONSEED OIL	0.088	زيت تمر النخيل

Table 5:
Relative Importances For Wholesale Price Index

الجدول 5 :
الأهميات النسبية للرقم القياسي لأسعار الجملة

Section, Divison and Item	Relative Importances	الأقسام الفصول البنود
SOYBEAN, COTTONSEED OIL	0.088	زيت تمر النخيل
CORN OILS	0.277	زيوت نباتية - زيت ذرة
CHEMICALS	9.757	المواد الكيماوية والمواد المتصلة بها
ORGANIC CHEMICALS	2.441	مواد كيماوية
ETHYLENE	1.305	اثيلين
METHANOL	0.516	كحول الميثيل - الميثانول
ETHANEDIOL	0.620	ايثيلين دايكولورايد
INORGANIC CHEMICALS	2.630	غازات صناعية
OXYGEN, NITROGEN	1.884	اكسجين - نتروجين - هيدروجين
NITRITES	0.746	نشادر (امونيا هيدروجية)
DYEING, TANNING MATERIALS	0.603	طلاء منازل
OTHER PAINTS AND ENAMELS	0.211	دهانات
PIGMENTS (FOR CEREMICS)	0.392	معجون لطلاء المنازل
PHARMACEUTICAL PRODUCTS	1.061	ادوية
MEDICAMENTS	1.061	ادوية للطب البشرى
PERFUME AND SOAP	1.021	عطور وصابون
PERFUME	0.653	عطور
SOAP	0.368	صابون
FERTILIZERS	0.058	اسمدة
CHEMICAL FERTILIZERS	0.058	اسمدة كيماوية
POLYETHYLENE	1.359	بولين اثيلين وكلوركس
POLYETHYLENE	1.022	بولين اثيلين
OTHER POLYMERS (ETHYLENE)	0.337	كلوركس للغسيل
PLASTIC CONTAINERS	0.334	أوعية بلاستيكية
MONOMFILAMENT	0.334	اكياس بلاستيك للقمامة وغيرها
CHEMICAL MATERIALS	0.250	مبيدات حشرية
INSECTICIDES	0.250	مبيدات حشرية
MANUFACTURED GOODS	26.168	السلع المصنفة حسب المادة
RUBBER MATERIALS	0.919	منتجات مطاطية
RUBBER PIPING AND TUBING	0.036	انابيب مطاطية
TIRES	0.883	اطارات
WOOD PRODUCTS	0.304	منتجات اخشاب
PLYWOOD	0.195	خشب أبلاكاش
WINDOWS AND DOOR FRAMES	0.109	اطارات للأبواب و الشبابيك
PAPER PRODUCTS	1.322	منتجات ورقية
PRINTING PAPER	0.305	ورق طباعة - (ورق تصوير)
OTHER PAPER PRODUCTS	0.114	صحف حائط
BOXES AND CARTONS	0.325	علب من ورق مقوى (كراتين)

Table 5:
Relative Importances For Wholesale Price Index

الجدول 5 :
الأهميات النسبية للرقم القياسي لأسعار الجملة

Section, Divison and Item	Relative Importances	الأقسام الفصول البنود
NOTEBOOKS, ACCOUNT BOOKS	0.014	سجلات ودفاتر
TOILET PAPER	0.076	ورق صحي
PAPER TRAYS AND DISHES	0.005	اطباق وصحون واقداح من الورق
SANITARY TOWELS	0.319	حفاظ اطفال
WALL PAPER	0.164	ورق جدران
TEXTILE FABRICS AND YARN	2.952	منسوجات
SYNTHETIC FABRICS, WOVEN	1.184	نسيج بوليستر
FABRICS OF SEVERAL MATERIALS	0.187	نسيج مركب من عدة مواد
WOOLEN FABRICS	0.161	نسيج صوف
EMBROIDERY	0.106	مطرزات - او شرانط (دانتيلا)
BONDED - FIBER FABRICS	0.053	اسلاك خياطة
SACKS AND BAGS	0.141	اكياس تعبينة وتغليف وخياش
TARPAULINS AND SAILS	0.050	اغطية بضائع وخيام
TRAVELLING RUGS	0.126	احرمة وبطانيات -
BED AND TABLE LINENS.	0.208	مفارش اسرة
WOOL CARPETS AND RUGS	0.027	سجاد وبسط (زل)
CARPETS AND CARPETING	0.709	سجاد بالمتر (موكيت)
NON-METALLIC MINERALS	12.115	منتجات معدنية لافلزية
PORTLAND CEMENT	1.291	اسمنت عادي - بورتلاندى
ROAD AND PAVING MATERIALS	0.227	احجار تبليط وورصف طرق
BUILDING STONE	0.967	احجار نصب وبناء مشغولة
BRICKS AND BLOCKS	0.008	بلاط عادي
NON-REFRACTORY CERAMIC BRICKS	0.013	انابيب اسمنتية
BUILDING BRICKS	1.361	بلك احمر
GLAZED CERAMIC SETTS	0.136	بلاط قيشاني (خزف)
CONCRETE BUILDING BLOCKS SIZE 8	6.314	بلك مقاس 8 انش
CONCRETE BUILDING BLOCKS	6.314	بلك بناء خرساني
FABRICATED ASBESTOS	1.253	الواح اسبست
GLASS FIBERS	0.316	الياف من الزجاج (فيبر جلاس)
CARBOYS AND BOTTLES	0.114	الواح زجاج وبرطمانات
TABLE AND KITCHEN GLASSWARE	0.115	كاسات شاي (بيالات)
IRON AND STEEL	4.402	حديد وصلب
NON HIGH-CARBON WIRE RODS	1.689	قضبان تسليح
IRON RACKS, SHELVES, NRACKETS	0.151	ارفقة حديد وقوائمها
ROLLED SHEETS AND PLATES	0.501	الواح حديد
NON HIGH-CARBON WIRE	1.214	اسلاك (التي تستخدم لربط الحديد)
CAST IRON TUBES AND PIPES	0.096	مواسير وانابيب من حديد
IRON TUBES AND PIPES	0.591	مواسير وانابيب من نوع اخر

Table 5:
Relative Importances For Wholesale Price Index

الجدول 5 :
الأهميات النسبية للرقم القياسي لأسعار الجملة

Section, Divison and Item	Relative Importances	الأقسام الفصول البنود
TUBE AND PIPE FITTINGS	0.160	وصلات - مفاصل - اكواع
NON-FERROUS METALS	0.258	الواح وصفائح معدنية
ALUMINUM PLATES AND SHEETS	0.258	صفائح - الواح - من الالومنيوم
METAL	3.896	منتجات معدنية اخرى
METAL STRUCTURES	1.913	منشآت واجزائها من الحديد
ALUMINUM STRUCTURES	0.323	منشآت واجزائها من الالمنيوم
ALUMINUM CASKS AND CANS	0.452	براميل - صفائح للنقل والتعبئة
BARBED WIRE	0.177	اسلاك شائكة من الحديد او صلب
BOLTS AND NUTS	0.104	مسامير - براعى - صواميل
SAWS AND BLADES	0.138	مناشير
SPOONS AND FORKS	0.033	ملاعق وشوك وسكاكين
COOKING APPARATUS (STOVES)	0.144	مواقد افران (غاز)
STEEL WOOL	0.299	مكاسات وجلايات
COFFEE MILLS AND JUICERS	0.004	طواحين ومفارم وعصارات
LOCKS	0.077	اقفال ومزاليج ومفاتيح
CAST IRON METAL PRODUCTS	0.232	منتجات حديد زهر
MACHINERY AND TRANSPORT	13.430	الالات و معدات النقل
GENERATORS	0.609	الات ومعدات توليد الطاقة
INTERNAL COMBUSTION ENGINES	0.273	محركات ضخ الماء (ماطو)
ROTATING ELECTRIC PLANT	0.336	مولدات كهربائية
SPECIALIZED MACHINERY	0.672	الات خاصة
TAPS	0.672	حنفيات (صنابير)
INDUSTRIAL MACHINES	3.516	الات ومعدات صناعية
AIR CONDITIONERS	0.809	وحدات تكييف هواء (مكيفات)
PLANT AND LAB EQUIPMENT	0.316	سخانات مياة
GASOLINE PUMPS	0.444	مضخة بنزين
AIR PUMPS	0.168	مضخات هواء (لتعبئة الاطارات)
BUILDING CRANES	0.208	الات واجهزة رفع وتحصيل وتفريغ
TAPS AND VALVES	0.290	محولات غاز (صمام)
MACHINERY PARTS	1.281	مسدس بنزين
OFFICE MACHINES	0.314	ادوات مكتبية
PHOTOCOPIERS	0.002	الات تصوير ورق
COMPUTERS AND ADP EQUIPMENT	0.312	حاسبات الية (كمبيوتر)
TELECOMMUNICATIONS EQUIPMENT	0.877	معدات واجهزة لاسلكية مرنية وسمعية
TELEVISIONS	0.354	تلفزيونات
RADIOS	0.296	راديو
TELEPHONES	0.227	اجهزة هاتف
ELECTRICAL MACHINERY	2.530	اجزاء وادوات الات كهربائية

Table 5:
Relative Importances For Wholesale Price Index

الجدول 5 :
الأهميات النسبية للرقم القياسي لأسعار الجملة

Section, Divison and Item	Relative Importances	الأقسام الفصول البنود
TRANSFORMERS	0.269	محولات كهربائية
CIRCUIT BREAKERS	0.841	قاطع كهربائي
INSULATED ELECTRIC WIRE	0.982	اسلاك - ضغائر معزولة (كيبيل)
CLOTHES WASHING MACHINES	0.129	غسالات ملابس
REFRIGERATORS AND FREEZERS	0.309	ثلاجات وفريزرات
ROAD VEHICLES	4.912	سيارات وقطع غيارها
PASSENGER CARS	2.361	سيارات ركوب
TRUCKS AND OTHER VEHICLES	1.097	سيارات لنقل المواد (مثل الشاحنات)
OTHER PARTS AND ACCESSORIES	1.454	قطع غيار السيارات
MISC. MANUFACTURED ARTICLES	6.438	اصناف مصنفة متنوعة
SANITARY PLUMBING AND LIGHT	0.413	احواض ومصابيح انارة
SINKS AND WASH BASINS	0.181	احواض ومغاسل ومراحيض
LAMPS AND LIGHTING FITTINGS	0.232	مصابيح وتجهيزات انارة
FURNITURE	1.025	اثاث
WOODEN BEDROOM FURNITURE	1.025	غرف نوم
APPAREL	1.803	ملبوسات ومستلزماتها
MEN'S /BOYS' OUTER GARMENTS	0.858	ملابس رجالية وولادي
WOMEN'S AND GIRLS' OUTER GAR	0.945	ملابس نسائية وبناتي
FOOTWEAR	0.452	احذية
RUBBER FOOTWEAR	0.452	احذية بجميع انواعها
SCIENTIFIC INSTRUMENTS	0.202	اجهزة طبية
MEDICAL/ SURGICAL INSTRUMENTS	0.202	ادوات واجهزة للطب والجراحة
PHOTOGRAPHIC APPARATUS	0.638	ساعات واجهزة تصوير
CAMARAS	0.136	اجهزة تصوير فوتغرافي (كمرات)
POCKET/ WRIST WATCHES	0.502	ساعات يد
MISC. MANUFACTURED ARTICLES	1.905	سلع مصنعة اخرى
CAMARA FILM PACK	0.744	افلام كمرات تصوير
JEWELRY	1.161	حلي ومجوهرات واجزاءهما
OTHER COMMODITIES	0.295	سلع اخرى
ZOO ANIMALS	0.007	حيوانات حية
ZOO ANIMALS	0.007	حيوانات حية غير مذكورة في مكان اخرى
GOLD, BULK	0.288	ذهب بشكل كتل
GOLD, BULK	0.288	ذهب صافي (9999)

نسبة التغير الى الربع الثالث 2002
%Change To 3th Qtr 2002

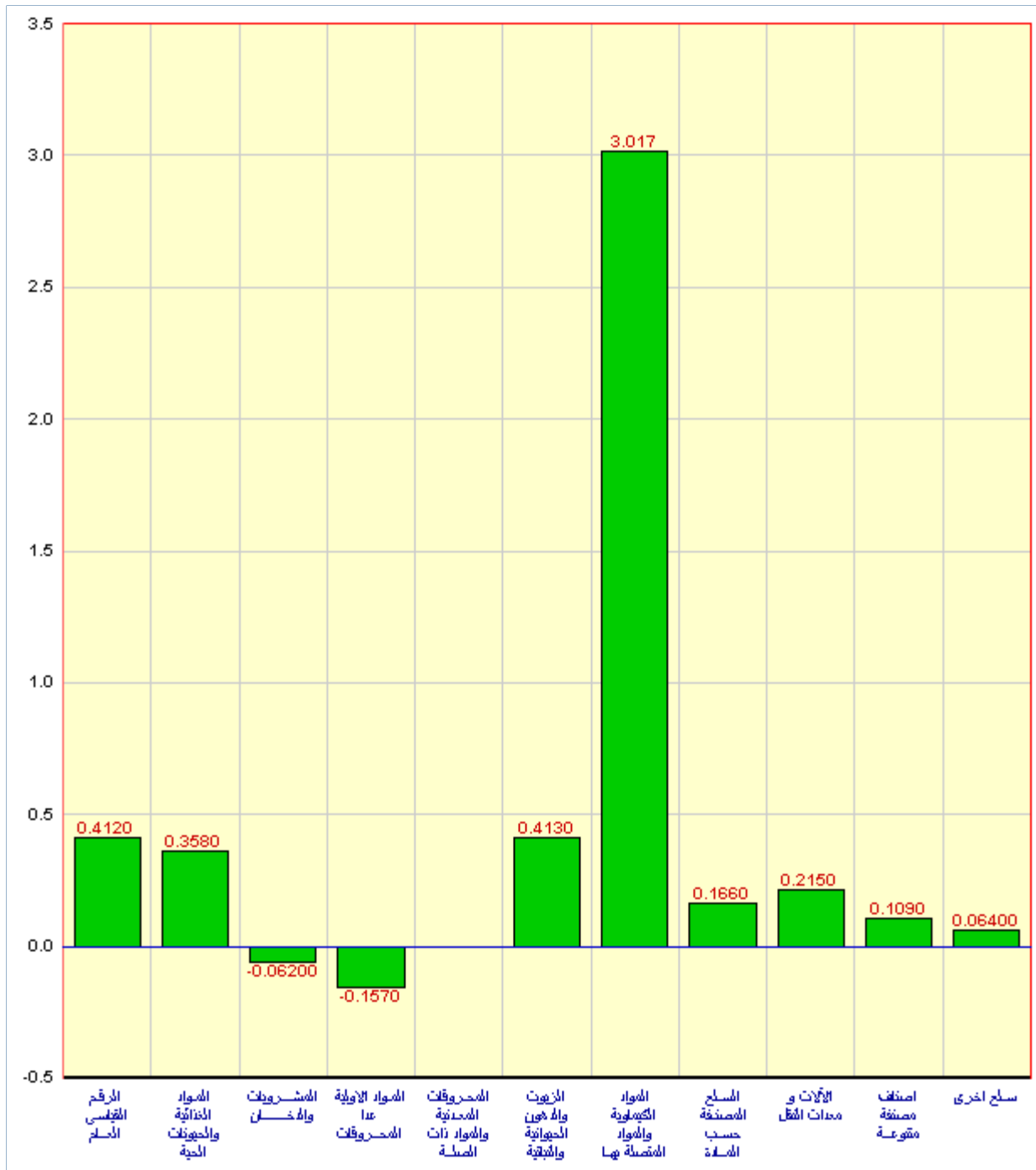


Table 1 :

(By Section)

1988 = 100

(حسب الأقسام)

سنة الأساس 1988 = 100

Description	2002	2002	2001	نسبة التغير في الربع الرابع 2002 مقارنة بـ : Percent change in 4th Qtr 2002 to :		البيان
	الربع الرابع 2002 4th Qtr	الربع الثالث 2002 3th Qtr	الربع الرابع 2001 4th Qtr	الربع الثالث 2002 3th Qtr 2002	الربع الرابع 2001 4th Qtr 2001	
GENERAL INDEX	116.9	116.4	118.0	0.4	-0.9	الرقم القياسي العام
FOOD AND LIVE ANIMALS	123.2	122.8	122.9	0.4	0.2	المواد الغذائية والحيوانات الحية
BEVERAGES AND TOBACCO	129.2	129.2	129.2	-0.1	0.0	المشروبات والدخان
CRUDE MATERIALS	165.7	166.0	160.0	-0.2	3.5	المواد الأولية عدا المحروقات
MINERALS AND FUELS	212.7	212.7	212.7	0.0	0.0	المحروقات المعدنية والمواد ذات الصلة
OILS AND FATS	106.9	106.4	109.2	0.4	-2.1	الزيوت والدهون الحيوانية والنباتية
CHEMICALS	105.5	102.4	119.5	3.0	-11.7	المواد الكيماوية والمواد المتصلة بها
MANUFACTURED GOODS	108.5	108.3	108.5	0.2	0.0	السلع المصنفة حسب المادة
MACHINERY AND	107.5	107.2	106.0	0.2	1.4	الآلات و معدات النقل
MISC. MANUFACTURED	92.1	92.0	93.7	0.1	-1.7	اصناف مصنفة متنوعة
OTHER COMMODITIES	78.0	78.0	93.5	0.1	-16.5	سلع اخرى

Table 2 :

(By Section and Division)

1988 = 100

(حسب الأقسام و الفصول)

سنة الأساس 1988 = 100

Description	2002	2002	2001	نسبة التغير في الربع الرابع 2002 مقارنة بـ : Percent change in 4th Qtr 2002 to :		البيان
	الربع الرابع 2002 4th Qtr	الربع الثالث 2002 3th Qtr	الربع الرابع 2001 4th Qtr	الربع الثالث 2002 3th Qtr	الربع الرابع 2001 4th Qtr	
GENERAL INDEX	116.9	116.4	118.0	0.4	-0.9	الرقم القياسي العام
FOOD AND LIVE ANIMALS	123.2	122.8	122.9	0.4	0.2	المواد الغذائية والحيوانات الحية
LIVE ANIMALS	140.4	141.3	139.3	-0.7	0.8	حيوانات حية
MEAT AND MEAT PREPAR	115.6	113.5	120.1	1.9	-3.7	لحوم ومحضرات لحوم
DAIRY PRODUCTS AND	104.1	103.0	105.5	1.0	-1.3	منتجات البان
FISH AND CRUSTACEANS	113.1	106.4	113.0	6.2	0.1	اسماك وقشريات
CEREALS AND CEREAL	92.9	92.9	93.1	0.0	-0.2	حبوب ومحضرات الحبوب
VEGETABLES AND FRUITS	144.2	144.4	140.0	-0.1	3.0	الخضروات والفواكة
SUGAR AND SUGAR	102.4	102.6	101.9	-0.2	0.5	سكر ومحضرات سكرية
COFFEE AND TEA	106.2	106.4	105.3	-0.2	0.9	قهوة وشاي
ANIMAL FEED	102.8	102.6	104.4	0.2	-1.5	اعلاف وجريش
FOOD PREPARATIONS	103.1	100.3	100.8	2.7	2.2	محضرات غذائية
BEVERAGES AND TOBACCO	129.2	129.2	129.2	-0.1	0.0	المشروبات والدخان
BEVERAGES	106.3	106.4	106.2	-0.1	0.1	مشروبات
TOBACCO	157.3	157.3	157.4	0.0	-0.1	تبغ
CRUDE MATERIALS	165.7	166.0	160.0	-0.2	3.5	المواد الاولية عدا المحروقات
WOOD	165.7	166.0	160.0	-0.2	3.5	أخشاب
MINERALS AND FUELS	212.7	212.7	212.7	0.0	0.0	المحروقات المعدنية والمواد ذات الصلة
PETROLEUM	245.0	245.0	245.0	0.0	0.0	المنتجات البترولية والمواد ذات الصلة
NATURAL GAS	99.7	99.7	99.7	0.0	0.0	غاز طبيعي
ELECTRIC CURRENT	200.0	200.0	200.0	0.0	0.0	الكهرباء
OILS AND FATS	106.9	106.4	109.2	0.4	-2.1	الزيوت والدهون الحيوانية والنباتية
VEGETABLE OILS AND FATS	106.9	106.4	109.2	0.4	-2.1	زيوت ودهون نباتية
CHEMICALS	105.5	102.4	119.5	3.0	-11.7	المواد الكيماوية والمواد المتصلة بها
ORGANIC CHEMICALS	74.0	68.4	97.8	8.1	-24.3	مواد كيماوية
INORGANIC CHEMICALS	102.1	92.3	119.6	10.7	-14.6	غازات صناعية
DYEING, TANNING	103.6	103.7	103.8	-0.1	-0.3	طلاء منازل
PHARMACEUTICAL	110.3	110.3	110.6	0.0	-0.3	ادوية
PERFUME AND SOAP	107.4	107.7	107.6	-0.3	-0.2	عطور وصابون
FERTILIZERS	89.7	89.1	108.8	0.7	-17.6	اسمدة
POLYETHYLENE	69.4	79.3	76.9	-12.5	-9.7	بولين اثيلين وكلوركس

Table 2 :

(By Section and Division)

1988 = 100

(حسب الأقسام و الفصول)

سنة الأساس 100 = 1988

Description	2002	2002	2001	نسبة التغير في الربع الرابع 2002 مقارنة بـ : Percent change in 4th Qtr 2002 to :		البيان
	الربع الرابع	الربع الثالث	الربع الرابع	الربع الثالث 2002	الربع الرابع 2001	
	4th Qtr	3th Qtr	4th Qtr	3th Qtr 2002	4th Qtr 2001	
PLASTIC CONTAINERS	85.0	84.3	86.8	0.8	-2.1	أوعية بلاستيكية
CHEMICAL MATERIALS	105.4	105.0	105.0	0.3	0.4	مبيدات حشرية
MANUFACTURED GOODS	108.5	108.3	108.5	0.2	0.0	السلع المصنفة حسب المادة
RUBBER MATERIALS	86.6	85.6	86.8	1.2	-0.2	منتجات مطاطية
WOOD PRODUCTS	98.3	97.2	96.2	1.1	2.2	منتجات اخشاب
PAPER PRODUCTS	94.7	94.2	94.5	0.4	0.2	منتجات ورقية
TEXTILE FABRICS AND YARN	96.6	96.5	96.4	0.1	0.3	منسوجات
NON-METALLIC MINERALS	124.1	123.9	124.4	0.1	-0.3	منتجات معدنية لافلزنية
IRON AND STEEL	93.9	93.3	99.1	0.6	-5.3	حديد وصلب
NON-FERROUS METALS	107.6	107.6	106.8	0.0	0.8	الواح وصفائح معدنية
METAL	90.5	91.0	84.7	-0.5	6.9	منتجات معدنية اخرى
MACHINERY AND	107.5	107.2	106.0	0.2	1.4	الالات و معدات النقل
GENERATORS	89.6	90.1	90.3	-0.5	-0.8	الات و معدات توليد الطاقة
SPECIALIZED MACHINERY	101.1	100.8	101.9	0.3	-0.8	الات خاصة
INDUSTRIAL MACHINES	101.8	102.8	100.4	-1.1	1.4	الات و معدات صناعية
OFFICE MACHINES	53.0	53.0	54.3	0.0	-2.3	ادوات مكتبية
TELECOMMUNICATIONS	73.3	74.0	72.6	-0.9	1.0	معدات واجهزة لاسلكية مرئية و سمعية
ELECTRICAL MACHINERY	101.8	102.1	103.7	-0.2	-1.8	اجزاء و ادوات الات كهربائية
ROAD VEHICLES	127.9	126.1	123.6	1.4	3.5	سيارات وقطع غيارها
MISC. MANUFACTURED	92.1	92.0	93.7	0.1	-1.7	اصناف مصنفة متنوعة
SANITARY PLUMBING AND	95.3	96.9	94.5	-1.7	0.8	احواض ومصابيح انارة
FURNITURE	76.4	76.7	73.7	-0.4	3.6	اثاث
APPAREL	101.5	101.4	102.4	0.1	-0.9	ملبوسات ومستلزماتها
FOOTWEAR	90.6	90.8	89.3	-0.3	1.4	احذية
SCIENTIFIC INSTRUMENTS	113.3	113.3	117.5	0.0	-3.6	اجهزة طبية
PHOTOGRAPHIC	102.0	101.8	102.2	0.2	-0.2	ساعات واجهزة تصوير
MISC. MANUFACTURED	85.2	84.4	91.2	0.9	-6.6	سلع مصنعة اخرى
OTHER COMMODITIES	78.0	78.0	93.5	0.1	-16.5	سلع اخرى
ZOO ANIMALS	106.1	106.1	106.1	0.0	0.0	حيوانات حية
GOLD, BULK	77.5	77.4	93.3	0.1	-17.0	ذهب بشكل كتل

Table 3 :

(By Section and Division and Item)

(حسب الأقسام و الفصول و البنود)

1988 = 100

سنة الأساس 1988 = 100

Description	2002	2002	2001	نسبة التغير في الربع الرابع 2002 مقارنة بـ : Percent change in 4th Qtr 2002 to :		البيان
	الربع الرابع 2002	الربع الثالث 2002	الربع الرابع 2001	الربع الثالث 2002	الربع الرابع 2001	
	4th Qtr	3th Qtr	4th Qtr	3th Qtr 2002	4th Qtr 2001	
GENERAL INDEX	116.9	116.4	118.0	0.4	-0.9	الرقم القياسي العام
FOOD AND LIVE ANIMALS	123.2	122.8	122.9	0.4	0.2	المواد الغذائية والحيوانات الحية
LIVE ANIMALS	140.4	141.3	139.3	-0.7	0.8	حيوانات حية
BOVINE ANIMALS	122.2	123.9	124.6	-1.4	-2.0	بقرة حية
LIVE SHEEP	172.8	174.4	164.8	-0.9	4.8	ضأن حى
LIVE GOATS	142.3	143.2	139.9	-0.7	1.7	ماعز حى
LIVE POULTRY	97.3	95.5	98.4	1.9	-1.1	دواجن حية
MEAT AND MEAT PREPAR	115.6	113.5	120.1	1.9	-3.7	لحوم ومحضرات لحوم
FRSH/FROZ BOVINE MEAT	130.1	122.0	131.2	6.7	-0.8	لحوم البقر
FRSH/FROZ SHEEP MEAT	119.7	120.7	126.5	-0.8	-5.4	لحم غنم
FRESH POULTRY	103.3	104.2	108.5	-0.8	-4.8	لحوم الدواجن
DAIRY PRODUCTS AND	104.1	103.0	105.5	1.0	-1.3	منتجات البان
FRESH MILK	66.4	66.8	68.5	-0.6	-3.1	لبن طازج
POWDER MILK	119.2	119.2	119.7	0.0	-0.5	حليب بودرة
CONCENTRATED MILK AND	104.2	104.2	106.5	0.0	-2.1	لبن او حليب محضر من الحليب المسحوق
BUTTER	113.8	114.1	114.2	-0.2	-0.3	زبد
CHEESE AND CURD	129.7	129.7	136.5	0.0	-5.0	الاجبان وانواعها ولبن الزبادى
EGGS	114.4	109.2	110.6	4.8	3.4	بيض
FISH AND CRUSTACEANS	113.1	106.4	113.0	6.2	0.1	اسماك وقشريات
FRESH FISH	116.9	106.6	118.0	9.6	-1.0	أسماك طازجة
SHRIMP	104.9	104.7	102.7	0.2	2.2	روبيان
CEREALS AND CEREAL	92.9	92.9	93.1	0.0	-0.2	حبوب ومحضرات الحبوب
WHEAT	97.8	97.8	97.8	0.0	0.0	قمح
RICE	75.6	75.3	78.0	0.5	-3.0	ارز
BARLEY	82.3	82.3	82.3	0.0	0.0	شعير
FLOUR	91.7	91.7	91.7	0.0	0.0	دقيق
PASTRY AND BISCUITS	104.1	104.1	104.1	0.1	0.0	فطائر وبيسكويت
VEGETABLES AND FRUITS	144.2	144.4	140.0	-0.1	3.0	الخضروات والفواكة
POTATOES	93.8	94.8	99.0	-1.0	-5.2	بطاطس
Tomato	106.2	107.5	79.7	-1.2	33.3	طماطم مستورد
OTHER VEGETABLES	104.4	104.4	95.8	0.0	9.0	باميا
ONIONS	113.1	112.2	153.7	0.8	-26.4	بصل

Table 3 :

الجدول 3 :

(By Section and Division and Item)

(حسب الأقسام و الفصول و البنود)

1988 = 100

سنة الأساس 1988 = 100

Description	2002	2002	2001	نسبة التغير في الربع الرابع 2002 مقارنة بـ : Percent change in 4th Qtr 2002 to :		البيان
	الربع الرابع	الربع الثالث	الربع الرابع	الربع الثالث 2002	الربع الرابع 2001	
	2002	2002	2001	الربع الثالث 2002	الربع الرابع 2001	
4th Qtr	3th Qtr	4th Qtr	3th Qtr 2002	4th Qtr 2001		
CUCUMBERS	69.9	73.5	48.3	-4.9	44.8	خيار
ORANGES	98.9	110.3	94.8	-10.4	4.3	برتقال
APPLES	120.7	121.5	108.5	-0.7	11.2	تفاح
GRAPES	115.0	110.3	148.8	4.3	-22.7	عنب
DATES	103.2	103.2	99.0	0.0	4.3	تمر طازج او جاف
MELON	263.6	263.6	264.4	0.0	-0.3	بطيخ
ORANGE JUICE	97.5	97.4	96.3	0.0	1.2	عصير برتقال
OTHER FRUIT JUICE	97.6	97.6	96.2	-0.1	1.5	عصير مشكل
SUGAR AND SUGAR	102.4	102.6	101.9	-0.2	0.5	سكر ومحضرات سكرية
SUGAR	102.4	102.6	101.9	-0.2	0.5	سكر
COFFEE AND TEA	106.2	106.4	105.3	-0.2	0.9	قهوة وشاي
COFFEE BEANS	83.8	83.3	81.4	0.6	3.0	بن
TEA	120.5	121.2	120.6	-0.6	-0.1	شاي
ANIMAL FEED	102.8	102.6	104.4	0.2	-1.5	اعلاف وجريش
FODDER	105.8	105.3	109.8	0.4	-3.7	اعلاف
BRAN	102.3	102.3	102.3	0.0	0.0	جريش
FOOD PREPARATIONS	103.1	100.3	100.8	2.7	2.2	محضرات غذائية
MINCED MEAT	103.1	100.3	100.8	2.7	2.2	لحم مفروم
BEVERAGES AND TOBACCO	129.2	129.2	129.2	-0.1	0.0	المشروبات والدخان
BEVERAGES	106.3	106.4	106.2	-0.1	0.1	مشروبات
CARBONATED DRINKS	106.3	106.4	106.2	-0.1	0.1	مياة غازية
TOBACCO	157.3	157.3	157.4	0.0	-0.1	تبغ
CIGARETTES	157.3	157.3	157.4	0.0	-0.1	سجاير
CRUDE MATERIALS	165.7	166.0	160.0	-0.2	3.5	المواد الاولية عدا المحروقات
WOOD	165.7	166.0	160.0	-0.2	3.5	أخشاب
WOOD PLANKS, PINEAL	108.1	106.9	108.2	1.1	-0.1	الواح خشب من فصيلة الصنوبرات
WOOD , SAWN (HARDWOOD)	170.5	171.0	164.1	-0.3	3.9	خشب منشور صلد قاسي
MINERALS AND FUELS	212.7	212.7	212.7	0.0	0.0	المحروقات المعدنية والمواد ذات الصلة
PETROLEUM	245.0	245.0	245.0	0.0	0.0	المنتجات البترولية والمواد ذات الصلة
CRUDE PETROLEUM	349.2	349.2	349.2	0.0	0.0	بتترول خام
BENZENE	179.3	179.3	179.3	0.0	0.0	بنزين
GASOLINE	382.4	382.4	382.4	0.0	0.0	ديزل

Table 3 :

: الجدول 3

(By Section and Division and Item)

(حسب الأقسام و الفصول و البنود)

1988 = 100

سنة الأساس 1988 = 100

Description	2002	2002	2001	نسبة التغير في الربع الرابع 2002 مقارنة بـ : Percent change in 4th Qtr 2002 to :		البيان
	الربع الرابع	الربع الثالث	الربع الرابع	الربع الثالث 2002	الربع الرابع 2001	
	2002	2002	2001	الربع الثالث 2002	الربع الرابع 2001	
4th Qtr	3th Qtr	4th Qtr	3th Qtr 2002	4th Qtr 2001		
KEROSENE	251.6	251.6	251.6	0.0	0.0	كيروسين - زيت الكاز
DIESEL FUEL	183.3	183.3	183.3	0.0	0.0	وقود طائرات
GAS, OILS	250.0	250.0	250.0	0.0	0.0	زيوت الغاز - سولار
FUEL OILS	100.0	100.0	100.0	0.0	0.0	زيوت وقود
BITUMINOUS MIXTURES	200.0	200.0	200.0	0.0	0.0	مخاليط قارية اساسها الاسفلت
NATURAL GAS	99.7	99.7	99.7	0.0	0.0	غاز طبيعي
NATURAL GAS	99.7	99.7	99.7	0.0	0.0	غاز طبيعي
ELECTRIC CURRENT	200.0	200.0	200.0	0.0	0.0	الكهرباء
ELECTRIC CURRENT	200.0	200.0	200.0	0.0	0.0	تيار كهربائي
OILS AND FATS	106.9	106.4	109.2	0.4	-2.1	الزيوت والدهون الحيوانية والنباتية
VEGETABLE OILS AND FATS	106.9	106.4	109.2	0.4	-2.1	زيوت ودهون نباتية
SOYBEAN, COTTONSEED	118.6	116.2	120.6	2.1	-1.6	زيت تمر النخيل
CORN OILS	103.1	103.1	105.4	0.0	-2.2	زيوت نباتية - زيت ذرة
CHEMICALS	105.5	102.4	119.5	3.0	-11.7	المواد الكيماوية والمواد المتصلة بها
ORGANIC CHEMICALS	74.0	68.4	97.8	8.1	-24.3	مواد كيماوية
ETHYLENE	282.0	157.8	381.5	78.7	-26.1	اثيلين
METHANOL	129.7	127.9	189.0	1.4	-31.4	كحول المثلث - الميثانول
ETHANEDIOL	40.5	53.0	44.8	-23.7	-9.6	ايثيلين دايكولوريد
INORGANIC CHEMICALS	102.1	92.3	119.6	10.7	-14.6	غازات صناعية
OXYGEN, NITROGEN	93.0	90.6	86.7	2.6	7.2	اكسجين - نتروجين - هيدروجين
NITRITES	117.0	86.1	202.9	35.9	-42.3	نشادر (امونيا هيدروجية)
DYEING, TANNING	103.6	103.7	103.8	-0.1	-0.3	ظلاء منازل
OTHER PAINTS AND	103.9	104.5	103.6	-0.6	0.3	دهانات
PIGMENTS (FOR CEREMICS)	103.5	103.4	104.0	0.2	-0.5	معجون لظلاء المنازل
PHARMACEUTICAL	110.3	110.3	110.6	0.0	-0.3	ادوية
MEDICAMENTS	110.3	110.3	110.6	0.0	-0.3	ادوية للطب البشرى
PERFUME AND SOAP	107.4	107.7	107.6	-0.3	-0.2	عطور وصابون
PERFUME	103.4	103.8	103.4	-0.5	0.0	عطور
SOAP	113.8	113.8	114.2	0.0	-0.4	صابون
FERTILIZERS	89.7	89.1	108.8	0.7	-17.6	اسمدة
CHEMICAL FERTILIZERS	89.7	89.1	108.8	0.7	-17.6	اسمدة كيماوية
POLYETHYLENE	69.4	79.3	76.9	-12.5	-9.7	بولين اثيلين وكلوركس

Table 3 :

(By Section and Division and Item)

(حسب الأقسام و الفصول و البنود)

1988 = 100

سنة الأساس 1988 = 100

Description	2002	2002	2001	نسبة التغير في الربع الرابع 2002 مقارنة بـ : Percent change in 4th Qtr 2002 to :		البيان
	الربع الرابع 2002	الربع الثالث 2002	الربع الرابع 2001	الربع الثالث 2002	الربع الرابع 2001	
	4th Qtr	3th Qtr	4th Qtr	3th Qtr 2002	4th Qtr 2001	
POLYETHYLENE	52.7	65.0	61.9	-19.0	-15.0	بولين اثيلين
OTHER POLYMERS	104.0	104.0	104.0	0.0	0.0	كلوركس للغسيل
PLASTIC CONTAINERS	85.0	84.3	86.8	0.8	-2.1	أوعية بلاستيكية
MONOMFILAMENT	85.0	84.3	86.8	0.8	-2.1	اكياس بلاستيك للقمامة وغيرها
CHEMICAL MATERIALS	105.4	105.0	105.0	0.3	0.4	مبيدات حشرية
INSECTICIDES	105.4	105.0	105.0	0.3	0.4	مبيدات حشرية
MANUFACTURED GOODS	108.5	108.3	108.5	0.2	0.0	السلع المصنفة حسب المادة
RUBBER MATERIALS	86.6	85.6	86.8	1.2	-0.2	منتجات مطاطية
RUBBER PIPING AND TIRES	88.6	88.6	90.2	0.0	-1.7	انابيب مطاطية
WOOD PRODUCTS	86.4	85.3	86.5	1.3	-0.1	اطارات
PLYWOOD	98.3	97.2	96.2	1.1	2.2	منتجات اخشاب
WINDOWS AND DOOR	98.7	97.5	93.8	1.2	5.3	خشب ابلاكاش
PAPER PRODUCTS	97.2	96.4	100.2	0.8	-2.9	اطارات للأبواب و الشبابيك
PRINTING PAPER	94.7	94.2	94.5	0.4	0.2	منتجات ورقية
OTHER PAPER PRODUCTS	87.7	88.7	84.2	-1.1	4.2	ورق طباعة - (ورق تصوير)
BOXES AND CARTONS	95.6	95.8	94.4	-0.2	1.2	صحف حائط
NOTEBOOKS, ACCOUNT	137.4	134.8	141.1	1.9	-2.7	علب من ورق مقوى (كراتين)
TOILET PAPER	73.3	72.8	72.4	0.8	1.3	سجلات ودفاتر
PAPER TRAYS AND DISHES	96.5	96.5	95.0	0.0	1.5	ورق صحى
SANITARY TOWELS	59.8	60.5	56.5	-1.1	5.8	اطباق و صحون واقداح من الورق
WALL PAPER	72.4	72.6	73.3	-0.2	-1.2	حفاظ اطفال
TEXTILE FABRICS AND YARN	83.0	82.4	81.5	0.7	1.8	ورق جدران
SYNTHETIC FABRICS,	96.6	96.5	96.4	0.1	0.3	منسوجات
FABRICS OF SEVERAL	88.3	87.6	88.1	0.8	0.2	نسيج بوليستر
WOOLEN FABRICS	105.7	106.7	105.9	-0.9	-0.2	نسيج مركب من عدة مواد
EMBROIDERY	110.2	112.0	112.8	-1.6	-2.2	نسيج صوف
BONDED - FIBER FABRICS	152.2	150.3	148.0	1.3	2.9	مطرزات - او شرائط (دانتيلا)
SACKS AND BAGS	94.4	93.3	91.1	1.2	3.6	اسلاك خياطة
TARPAULINS AND SAILS	71.0	70.8	71.3	0.2	-0.4	اكياس تعبئة وتغليف وخياش
TRAVELLING RUGS	109.5	107.9	108.4	1.5	1.0	اغشية بضائع وخيام
BED AND TABLE LINENS.	97.0	96.7	96.1	0.3	0.9	احرمة و بطانيات -
	91.2	91.4	89.6	-0.1	1.8	مفارش اسرة

Table 3 :

الجدول 3 :

(By Section and Division and Item)

(حسب الأقسام و الفصول و البنود)

1988 = 100

سنة الأساس 1988 = 100

Description	2002	2002	2001	نسبة التغير في الربع الرابع 2002 مقارنة بـ : Percent change in 4th Qtr 2002 to :		البيان
	الربع الرابع 2002	الربع الثالث 2002	الربع الرابع 2001	الربع الثالث 2002	الربع الرابع 2001	
	4th Qtr	3th Qtr	4th Qtr	3th Qtr 2002	4th Qtr 2001	
WOOL CARPETS AND RUGS	66.8	66.8	66.8	0.0	0.0	سجاد وبسط (زل)
CARPETS AND CARPETING	105.4	106.0	105.4	-0.6	0.0	سجاد بالمتري (موكيت)
NON-METALLIC MINERALS	124.1	123.9	124.4	0.1	-0.3	منتجات معدنية لافلزنية
PORTLAND CEMENT	126.8	124.9	126.8	1.5	0.0	اسمنت عادي - بورتلاندي
ROAD AND PAVING	119.3	119.3	126.3	0.0	-5.6	احجار تبليط ورصف طرق
BUILDING STONE	90.4	89.4	93.6	1.2	-3.4	احجار نصب وبناء مشغولة
BRICKS AND BLOCKS	72.6	72.8	71.4	-0.3	1.6	بلاط عادي
NON-REFRACTORY	119.2	119.2	119.2	0.0	0.0	انابيب اسمنتية
BUILDING BRICKS	137.2	137.2	135.9	0.0	1.0	بلوك احمر
GLAZED CERAMIC SETTS	73.9	74.8	73.9	-1.1	0.0	بلاط قيشاني (خزف)
CONCRETE BUILDING	134.0	134.0	134.5	0.0	-0.4	بلوك بناء خرساني
FABRICATED ASBESTOS	100.8	101.2	99.6	-0.4	1.2	الواح اسبست
GLASS FIBERS	78.6	78.6	75.8	0.0	3.8	الياف من الزجاج (فيبر جلاس)
CARBOYS AND BOTTLES	89.4	89.4	89.4	0.0	0.0	الواح زجاج وبرطمانات
TABLE AND KITCHEN	115.5	118.8	115.3	-2.8	0.1	كاسات شاي (بيالات)
IRON AND STEEL	93.9	93.3	99.1	0.6	-5.3	حديد وصلب
NON HIGH-CARBON WIRE	98.1	98.1	101.0	0.0	-2.9	قضبان تسليح
IRON RACKS, SHELVES,	96.8	97.4	103.8	-0.7	-6.7	ارفعة حديد وقوائمها
ROLLED SHEETS AND	70.6	70.7	79.5	-0.1	-11.3	الواح حديد
NON HIGH-CARBON WIRE	94.1	93.4	100.1	0.8	-6.0	اسلاك (التي تستخدم لربط الحديد)
CAST IRON TUBES AND	136.5	135.8	138.4	0.6	-1.4	مواسير وانابيب من حديد
IRON TUBES AND PIPES	90.3	87.5	98.4	3.2	-8.2	مواسير وانابيب من نوع اخر
TUBE AND PIPE FITTINGS	96.5	96.5	96.9	0.0	-0.4	وصلات - مفاصل ساكواع
NON-FERROUS METALS	107.6	107.6	106.8	0.0	0.8	الواح وصفائح معدنية
ALUMINUM PLATES AND	107.6	107.6	106.8	0.0	0.8	صفائح - الواح - من الالومنيوم
METAL	90.5	91.0	84.7	-0.5	6.9	منتجات معدنية اخرى
METAL STRUCTURES	80.3	81.3	69.1	-1.2	16.1	منشآت واجزائها من الحديد
ALUMINUM STRUCTURES	89.6	90.6	89.8	-1.1	-0.2	منشآت واجزائها من الالمنيوم
ALUMINUM CASKS AND	90.3	91.5	90.4	-1.3	-0.2	براميل - صفائح للنقل والتعبئة
BARBED WIRE	85.0	84.6	86.6	0.4	-1.9	اسلاك شانكة من الحديد او صلب
BOLTS AND NUTS	80.5	80.5	80.4	0.0	0.1	مسامير - براعى - صواميل
SAWS AND BLADES	142.4	133.3	142.8	6.9	-0.3	مناشير

Table 3 :

الجدول 3 :

(By Section and Division and Item)

(حسب الأقسام و الفصول و البنود)

1988 = 100

سنة الأساس 1988 = 100

Description	2002	2002	2001	نسبة التغير في الربع الرابع 2002 مقارنة بـ : Percent change in 4th Qtr 2002 to :		البيان
	الربع الرابع	الربع الثالث	الربع الرابع	الربع الثالث 2002	الربع الرابع 2001	
	2002	2002	2001	الربع الثالث 2002	الربع الرابع 2001	
	4th Qtr	3th Qtr	4th Qtr	3th Qtr 2002	4th Qtr 2001	
SPOONS AND FORKS	108.9	110.1	111.7	-1.1	-2.5	ملاعق وشوك وسكاكين
COOKING APPARATUS	104.7	104.6	104.7	0.1	0.0	مواقف أفران (غاز)
STEEL WOOL	118.2	118.2	119.1	0.0	-0.7	مكاس وجلايات
COFFEE MILLS AND	96.6	94.5	98.2	2.2	-1.6	طواحين ومفارم وعصارات
LOCKS	84.2	84.4	85.1	-0.2	-1.0	اقفال ومزاليج ومفاتيح
CAST IRON METAL	121.5	121.5	120.9	0.0	0.5	منتجات حديد زهر
MACHINERY AND	107.5	107.2	106.0	0.2	1.4	الآلات و معدات النقل
GENERATORS	89.6	90.1	90.3	-0.5	-0.8	الات ومعدات توليد الطاقة
INTERNAL COMBUSTION	104.8	105.3	107.2	-0.5	-2.3	محركات ضخ الماء (ماتو)
ROTATING ELECTRIC	76.1	76.5	75.7	-0.5	0.5	مولدات كهربائية
SPECIALIZED MACHINERY	101.1	100.8	101.9	0.3	-0.8	الات خاصة
TAPS	101.1	100.8	101.9	0.3	-0.8	حنفيات (صنابير)
INDUSTRIAL MACHINES	101.8	102.8	100.4	-1.1	1.4	الات ومعدات صناعية
AIR CONDITIONERS	100.6	101.1	100.8	-0.4	-0.1	وحدات تكييف هواء (مكيفات)
PLANT AND LAB	119.1	119.1	119.4	0.0	-0.3	سخانات مياه
GASOLINE PUMPS	117.2	118.7	113.6	-1.3	3.1	مضخة بنزين
AIR PUMPS	117.4	119.8	111.9	-2.0	5.0	مضخات هواء (لتعبئة الاطارات)
BUILDING CRANES	99.1	100.4	102.2	-1.3	-3.0	الات واجهزة رفع وتحصيل وتفريغ
TAPS AND VALVES	86.0	86.0	86.4	0.0	-0.5	محولات غاز (صمام)
MACHINERY PARTS	93.9	95.5	91.3	-1.7	2.8	مسدس بنزين
OFFICE MACHINES	53.0	53.0	54.3	0.0	-2.3	ادوات مكتبية
PHOTOCOPIERS	74.9	74.9	72.1	0.0	3.9	الات تصوير ورق
COMPUTERS AND ADP	52.9	52.9	54.2	0.0	-2.4	حاسبات الية (كمبيوتر)
TELECOMMUNICATIONS	73.3	74.0	72.6	-0.9	1.0	معدات واجهزة لاسلكية مرئية وسمعية
TELEVISIONS	71.6	73.7	68.8	-2.8	4.1	تليفزيونات
RADIOS	83.7	83.7	84.1	0.0	-0.5	راديو
TELEPHONES	60.5	60.4	60.6	0.2	-0.2	اجهزة هاتف
ELECTRICAL MACHINERY	101.8	102.1	103.7	-0.2	-1.8	اجزاء وادوات الات كهربائية
TRANSFORMERS	102.7	102.6	102.9	0.0	-0.2	محولات كهربائية
CIRCUIT BREAKERS	115.6	115.2	114.5	0.3	1.0	قاطع كهربائي
INSULATED ELECTRIC WIRE	89.4	90.1	94.9	-0.8	-5.8	اسلاك - ضغائر معزولة (كابل)
CLOTHES WASHING	91.0	91.1	90.4	-0.1	0.7	غسالات ملابس

Table 3 :

الجدول 3 :

(By Section and Division and Item)

(حسب الأقسام و الفصول و البنود)

1988 = 100

سنة الأساس 1988 = 100

Description	2002	2002	2001	نسبة التغير في الربع الرابع 2002 مقارنة بـ : Percent change in 4th Qtr 2002 to :		البيان
	الربع الرابع 2002 4th Qtr	الربع الثالث 2002 3th Qtr	الربع الرابع 2001 4th Qtr	الربع الثالث 2002 3th Qtr 2002	الربع الرابع 2001 4th Qtr 2001	
REFRIGERATORS AND	108.3	109.1	108.8	-0.7	-0.4	ثلاجات وفريزرات
ROAD VEHICLES	127.9	126.1	123.6	1.4	3.5	سيارات وقطع غيارها
PASSENGER CARS	142.0	137.4	132.3	3.3	7.3	سيارات ركوب
TRUCKS AND OTHER	141.2	142.6	147.6	-1.0	-4.3	سيارات لنقل المواد (مثل الشاحنات)
OTHER PARTS AND	96.5	96.5	93.0	0.0	3.8	قطع غيار السيارات
MISC. MANUFACTURED	92.1	92.0	93.7	0.1	-1.7	اصناف مصنفة متنوعة
SANITARY PLUMBING AND	95.3	96.9	94.5	-1.7	0.8	احواض ومصابيح انارة
SINKS AND WASH BASINS	104.9	104.9	104.9	0.0	0.0	احواض ومغاسل ومراحيض
LAMPS AND LIGHTING	86.8	89.9	85.4	-3.5	1.7	مصابيح وتجهيزات انارة
FURNITURE	76.4	76.7	73.7	-0.4	3.6	اثاث
WOODEN BEDROOM	76.4	76.7	73.7	-0.4	3.6	غرف نوم
APPAREL	101.5	101.4	102.4	0.1	-0.9	ملبوسات ومستلزماتها
MEN'S /BOYS' OUTER	117.3	117.1	117.2	0.2	0.0	ملابس رجالية وولادى
WOMEN'S AND GIRLS'	87.1	87.1	88.7	0.0	-1.9	ملابس نسائية وبناتى
FOOTWEAR	90.6	90.8	89.3	-0.3	1.4	احذية
RUBBER FOOTWEAR	90.6	90.8	89.3	-0.3	1.4	احذية بجميع انواعها
SCIENTIFIC INSTRUMENTS	113.3	113.3	117.5	0.0	-3.6	اجهزة طبية
MEDICAL/ SURGICAL	113.3	113.3	117.5	0.0	-3.6	ادوات واجهزة للطب والجراحة
PHOTOGRAPHIC	102.0	101.8	102.2	0.2	-0.2	ساعات واجهزة تصوير
CAMARAS	117.2	116.4	117.2	0.7	0.0	اجهزة تصوير فوتوغرافى (كمرات)
POCKET/ WRIST WATCHES	98.4	98.4	98.6	0.0	-0.2	ساعات يد
MISC. MANUFACTURED	85.2	84.4	91.2	0.9	-6.6	سلع مصنعة اخرى
CAMARA FILM PACK	88.0	87.9	85.9	0.1	2.5	افلام كمرات تصوير
JEWELRY	84.3	83.0	96.1	1.5	-12.3	حلى ومجوهرات واجزاءهما
OTHER COMMODITIES	78.0	78.0	93.5	0.1	-16.5	سلع اخرى
ZOO ANIMALS	106.1	106.1	106.1	0.0	0.0	حيوانات حية
ZOO ANIMALS	106.1	106.1	106.1	0.0	0.0	حيوانات حية غير مذكورة فى مكان اخرى
GOLD, BULK	77.5	77.4	93.3	0.1	-17.0	ذهب بشكل كتل
GOLD, BULK	77.5	77.4	93.3	0.1	-17.0	ذهب صافى (9999)

Table 4:

الجدول 4

1988 = 100

سنة الأساس 1988 = 100

Description	2002	2001	2000	البيان
	2002	2001	2000	
GENERAL INDEX	116.2	116.8	116.3	الرقم القياسي العام
FOOD AND LIVE ANIMALS	122.6	122.7	121	المواد الغذائية والحيوانات الحية
BEVERAGES AND TOBACCO	129	127.8	127.1	المشروبات والدخان
CRUDE MATERIALS (INEDIBLE)	165.5	163.4	154.2	المواد الاولية عدا المحروقات
MINERALS AND FUELS	212.7	212.7	212.7	المحروقات المعدنية والمواد ذات الصلة
OILS AND FATS	107.1	107.5	110.6	الزيوت والدهون الحيوانية والنباتية
CHEMICALS	101.1	107.3	110.5	المواد الكيماوية والمواد المتصلة بها
MANUFACTURED GOODS	108	108.2	107.7	السلع المصنفة حسب المادة
MACHINERY AND TRANSPORT	107.1	107.5	107	الآلات و معدات النقل
MISC. MANUFACTURED ARTICLES	92	91.7	91	اصناف مصنفة متنوعة
OTHER COMMODITIES	76.2	73.8	70.3	سلع اخرى

Table 5:
Relative Importances For Wholesale Price Index

الجدول 5 :
الأهميات النسبية للرقم القياسي لأسعار الجملة

Section, Divison and Item	Relative Importances	الأقسام الفصول البنود
GENERAL INDEX	100.000	الرقم القياسي العام
FOOD AND LIVE ANIMALS	31.919	المواد الغذائية والحيوانات الحية
LIVE ANIMALS	6.113	حيوانات حية
BOVINE ANIMALS	2.355	بقر حية
LIVE SHEEP	2.157	ضأن حى
LIVE GOATS	0.587	ماعز حى
LIVE POULTRY	1.014	دواجن حية
MEAT AND MEAT PREPAR	3.668	لحوم ومحضرات لحوم
FRSH/FROZ BOVINE MEAT	1.250	لحوم البقر
FRSH/FROZ SHEEP MEAT	0.796	لحم غنم
FRESH POULTRY	1.622	لحوم الدواجن
DAIRY PRODUCTS AND EGGS	2.639	منتجات البان
FRESH MILK	0.705	لبن طازج
POWDER MILK	0.365	حليب بودرة
CONCENTRATED MILK AND CRM	0.269	لبن او حليب محضر من الحليب المسحوق
BUTTER	0.167	زبد
CHEESE AND CURD	0.555	الاجبان وانواعها ولبن الزبادى
EGGS	0.578	بيض
FISH AND CRUSTACEANS	0.894	اسماك وقشريات
FRESH FISH	0.541	أسماك طازجة
SHRIMP	0.353	روبيان
CEREALS AND CEREAL PREP.	6.835	حبوب ومحضرات الحبوب
WHEAT	3.915	قمح
RICE	0.498	ارز
BARLEY	1.011	شعير
FLOUR	1.174	دقيق
PASTRY AND BISCUITS	0.237	فطائر وبسكويت
VEGETABLES AND FRUITS	9.048	الخضروات والفواكة
POTATOES	0.115	بطاطس
Tomato	1.035	طماطم مستورد
OTHER VEGETABLES	0.328	باميا
ONIONS	0.079	بصل
CUCUMBERS	0.261	خيار
ORANGES	0.113	برتقال
APPLES	0.080	تفاح
GRAPES	0.667	عنب
DATES	3.685	تمر طازج او جاف
MELON	2.339	بطيخ

Table 5:
Relative Importances For Wholesale Price Index

الجدول 5 :
الأهميات النسبية للرقم القياسي لأسعار الجملة

Section, Divison and Item	Relative Importances	الأقسام الفصول البنود
ORANGE JUICE	0.134	عصير برتقال
OTHER FRUIT JUICE	0.212	عصير مشكل
SUGAR AND SUGAR PREPARATIONS	0.128	سكر ومحضرات سكرية
SUGAR	0.128	سكر
COFFEE AND TEA	0.292	قهوة وشاي
COFFEE BEANS	0.116	بن
TEA	0.176	شاي
ANIMAL FEED	2.042	اعلاف وجريش
FODDER	0.820	اعلاف
BRAN	1.222	جريش
FOOD PREPARATIONS	0.260	محضرات غذائية
MINCED MEAT	0.260	لحم مفروم
BEVERAGES AND TOBACCO	1.215	المشروبات والدخان
BEVERAGES	0.636	مشروبات
CARBONATED DRINKS	0.636	مياة غازية
TOBACCO	0.579	تبغ
CIGARETTES	0.579	سجاير
CRUDE MATERIALS (INEDIBLE)	0.287	المواد الاولية عدا المحروقات
WOOD	0.287	أخشاب
WOOD PLANKS, PINEAL SPECIES	0.025	الواح خشب من فصيلة الصنوبرات
WOOD , SAWN (HARDWOOD)	0.262	خشب منشور صلد قاسى
MINERALS AND FUELS	10.126	المحروقات المعدنية والمواد ذات الصلة
PETROLEUM	5.991	المنتجات البترولية والمواد ذات الصلة
CRUDE PETROLEUM	0.527	بتروول خام
BENZENE	2.673	بنزين
GASOLINE	0.907	ديزل
KEROSENE	0.023	كيروسين - زيت الكاز
DIESEL FUEL	0.241	وقود طائرات
GAS, OILS	0.118	زيوت الغاز - سولار
FUEL OILS	1.295	زيوت وقود
BITUMINOUS MIXTURES	0.207	مخاليط قارية اساسها الاسفلت
NATURAL GAS	1.066	غاز طبيعى
NATURAL GAS	1.066	غاز طبيعى
ELECTRIC CURRENT	3.069	الكهرباء
ELECTRIC CURRENT	3.069	تيار كهربائى
OILS AND FATS	0.365	الزيوت والدهون الحيوانية والنباتية
VEGETABLE OILS AND FATS	0.365	زيوت ودهون نباتية
SOYBEAN, COTTONSEED OIL	0.088	زيت تمر النخيل

Table 5:
Relative Importances For Wholesale Price Index

الجدول 5 :
الأهميات النسبية للرقم القياسي لأسعار الجملة

Section, Divison and Item	Relative Importances	الأقسام الفصول البنود
SOYBEAN, COTTONSEED OIL	0.088	زيت تمر النخيل
CORN OILS	0.277	زيوت نباتية - زيت ذرة
CHEMICALS	9.757	المواد الكيماوية والمواد المتصلة بها
ORGANIC CHEMICALS	2.441	مواد كيماوية
ETHYLENE	1.305	اثيلين
METHANOL	0.516	كحول الميثيل - الميثانول
ETHANEDIOL	0.620	ايثيلين دايكولورايد
INORGANIC CHEMICALS	2.630	غازات صناعية
OXYGEN, NITROGEN	1.884	اكسجين - نتروجين - هيدروجين
NITRITES	0.746	نشادر (امونيا هيدروجية)
DYEING, TANNING MATERIALS	0.603	طلاء منازل
OTHER PAINTS AND ENAMELS	0.211	دهانات
PIGMENTS (FOR CEREMICS)	0.392	معجون لطلاء المنازل
PHARMACEUTICAL PRODUCTS	1.061	ادوية
MEDICAMENTS	1.061	ادوية للطب البشرى
PERFUME AND SOAP	1.021	عطور وصابون
PERFUME	0.653	عطور
SOAP	0.368	صابون
FERTILIZERS	0.058	اسمدة
CHEMICAL FERTILIZERS	0.058	اسمدة كيماوية
POLYETHYLENE	1.359	بولين اثيلين وكلوركس
POLYETHYLENE	1.022	بولين اثيلين
OTHER POLYMERS (ETHYLENE)	0.337	كلوركس للغسيل
PLASTIC CONTAINERS	0.334	أوعية بلاستيكية
MONOMFILAMENT	0.334	اكياس بلاستيك للقمامة وغيرها
CHEMICAL MATERIALS	0.250	مبيدات حشرية
INSECTICIDES	0.250	مبيدات حشرية
MANUFACTURED GOODS	26.168	السلع المصنفة حسب المادة
RUBBER MATERIALS	0.919	منتجات مطاطية
RUBBER PIPING AND TUBING	0.036	انابيب مطاطية
TIRES	0.883	اطارات
WOOD PRODUCTS	0.304	منتجات اخشاب
PLYWOOD	0.195	خشب أبلاكاش
WINDOWS AND DOOR FRAMES	0.109	اطارات للأبواب و الشبابيك
PAPER PRODUCTS	1.322	منتجات ورقية
PRINTING PAPER	0.305	ورق طباعة - (ورق تصوير)
OTHER PAPER PRODUCTS	0.114	صحف حائط
BOXES AND CARTONS	0.325	علب من ورق مقوى (كراتين)

Table 5:
Relative Importances For Wholesale Price Index

الجدول 5 :
الأهميات النسبية للرقم القياسي لأسعار الجملة

Section, Divison and Item	Relative Importances	الأقسام الفصول البنود
NOTEBOOKS, ACCOUNT BOOKS	0.014	سجلات ودفاتر
TOILET PAPER	0.076	ورق صحي
PAPER TRAYS AND DISHES	0.005	اطباق وصحون واقداح من الورق
SANITARY TOWELS	0.319	حفاظ اطفال
WALL PAPER	0.164	ورق جدران
TEXTILE FABRICS AND YARN	2.952	منسوجات
SYNTHETIC FABRICS, WOVEN	1.184	نسيج بوليستر
FABRICS OF SEVERAL MATERIALS	0.187	نسيج مركب من عدة مواد
WOOLEN FABRICS	0.161	نسيج صوف
EMBROIDERY	0.106	مطرزات - او شرانط (دانتيلا)
BONDED - FIBER FABRICS	0.053	اسلاك خياطة
SACKS AND BAGS	0.141	اكياس تعبينة وتغليف وخياش
TARPAULINS AND SAILS	0.050	اغشية بضائع وخيام
TRAVELLING RUGS	0.126	احرمة وبطانيات -
BED AND TABLE LINENS.	0.208	مفارش اسرة
WOOL CARPETS AND RUGS	0.027	سجاد وبسط (زل)
CARPETS AND CARPETING	0.709	سجاد بالمتر (موكيت)
NON-METALLIC MINERALS	12.115	منتجات معدنية لافلزية
PORTLAND CEMENT	1.291	اسمنت عادي - بورتلاندى
ROAD AND PAVING MATERIALS	0.227	احجار تبليط ورصف طرق
BUILDING STONE	0.967	احجار نصب وبناء مشغولة
BRICKS AND BLOCKS	0.008	بلاط عادي
NON-REFRACTORY CERAMIC BRICKS	0.013	انابيب اسمنتية
BUILDING BRICKS	1.361	بلك احمر
GLAZED CERAMIC SETTS	0.136	بلاط قيشاني (خزف)
CONCRETE BUILDING BLOCKS SIZE 8	6.314	بلك مقاس 8 انش
CONCRETE BUILDING BLOCKS	6.314	بلك بناء خرساني
FABRICATED ASBESTOS	1.253	الواح اسبست
GLASS FIBERS	0.316	الياف من الزجاج (فيبر جلاس)
CARBOYS AND BOTTLES	0.114	الواح زجاج وبرطمانات
TABLE AND KITCHEN GLASSWARE	0.115	كاسات شاي (بيالات)
IRON AND STEEL	4.402	حديد وصلب
NON HIGH-CARBON WIRE RODS	1.689	قضبان تسليح
IRON RACKS, SHELVES, NRACKETS	0.151	ارفقة حديد وقوائمها
ROLLED SHEETS AND PLATES	0.501	الواح حديد
NON HIGH-CARBON WIRE	1.214	اسلاك (التي تستخدم لربط الحديد)
CAST IRON TUBES AND PIPES	0.096	مواسير وانابيب من حديد
IRON TUBES AND PIPES	0.591	مواسير وانابيب من نوع اخر

Table 5:
Relative Importances For Wholesale Price Index

الجدول 5 :
الأهميات النسبية للرقم القياسي لأسعار الجملة

Section, Divison and Item	Relative Importances	الأقسام الفصول البنود
TUBE AND PIPE FITTINGS	0.160	وصلات - مفاصل - اكواع
NON-FERROUS METALS	0.258	الواح وصفائح معدنية
ALUMINUM PLATES AND SHEETS	0.258	صفائح - الواح - من الالومنيوم
METAL	3.896	منتجات معدنية اخرى
METAL STRUCTURES	1.913	منشآت واجزائها من الحديد
ALUMINUM STRUCTURES	0.323	منشآت واجزائها من الالمنيوم
ALUMINUM CASKS AND CANS	0.452	براميل - صفائح للنقل والتعبئة
BARBED WIRE	0.177	اسلاك شائكة من الحديد او صلب
BOLTS AND NUTS	0.104	مسامير - براعى - صواميل
SAWS AND BLADES	0.138	مناشير
SPOONS AND FORKS	0.033	ملاعق وشوك وسكاكين
COOKING APPARATUS (STOVES)	0.144	مواقد افران (غاز)
STEEL WOOL	0.299	مكاسات وجلايات
COFFEE MILLS AND JUICERS	0.004	طواحين ومفارم وعصارات
LOCKS	0.077	اقفال ومزاليج ومفاتيح
CAST IRON METAL PRODUCTS	0.232	منتجات حديد زهر
MACHINERY AND TRANSPORT	13.430	الالات و معدات النقل
GENERATORS	0.609	الات و معدات توليد الطاقة
INTERNAL COMBUSTION ENGINES	0.273	محركات ضخ الماء (ماطو)
ROTATING ELECTRIC PLANT	0.336	مولدات كهربائية
SPECIALIZED MACHINERY	0.672	الات خاصة
TAPS	0.672	حنفيات (صنابير)
INDUSTRIAL MACHINES	3.516	الات و معدات صناعية
AIR CONDITIONERS	0.809	وحدات تكييف هواء (مكيفات)
PLANT AND LAB EQUIPMENT	0.316	سخانات مياة
GASOLINE PUMPS	0.444	مضخة بنزين
AIR PUMPS	0.168	مضخات هواء (لتعبئة الاطارات)
BUILDING CRANES	0.208	الات واجهزة رفع وتحصيل وتفريغ
TAPS AND VALVES	0.290	محولات غاز (صمام)
MACHINERY PARTS	1.281	مسدس بنزين
OFFICE MACHINES	0.314	ادوات مكتبية
PHOTOCOPIERS	0.002	الات تصوير ورق
COMPUTERS AND ADP EQUIPMENT	0.312	حاسبات الية (كمبيوتر)
TELECOMMUNICATIONS EQUIPMENT	0.877	معدات واجهزة لاسلكية مرنية وسمعية
TELEVISIONS	0.354	تلفزيونات
RADIOS	0.296	راديو
TELEPHONES	0.227	اجهزة هاتف
ELECTRICAL MACHINERY	2.530	اجزاء وادوات الات كهربائية

Table 5:
Relative Importances For Wholesale Price Index

الجدول 5 :
الأهميات النسبية للرقم القياسي لأسعار الجملة

Section, Divison and Item	Relative Importances	الأقسام الفصول البنود
TRANSFORMERS	0.269	محولات كهربائية
CIRCUIT BREAKERS	0.841	قاطع كهربائي
INSULATED ELECTRIC WIRE	0.982	اسلاك - ضغائر معزولة (كيبيل)
CLOTHES WASHING MACHINES	0.129	غسالات ملابس
REFRIGERATORS AND FREEZERS	0.309	ثلاجات وفريزرات
ROAD VEHICLES	4.912	سيارات وقطع غيارها
PASSENGER CARS	2.361	سيارات ركوب
TRUCKS AND OTHER VEHICLES	1.097	سيارات لنقل المواد (مثل الشاحنات)
OTHER PARTS AND ACCESSORIES	1.454	قطع غيار السيارات
MISC. MANUFACTURED ARTICLES	6.438	اصناف مصنفة متنوعة
SANITARY PLUMBING AND LIGHT	0.413	احواض ومصابيح انارة
SINKS AND WASH BASINS	0.181	احواض ومغاسل ومراحيض
LAMPS AND LIGHTING FITTINGS	0.232	مصابيح وتجهيزات انارة
FURNITURE	1.025	اثاث
WOODEN BEDROOM FURNITURE	1.025	غرف نوم
APPAREL	1.803	ملبوسات ومستلزماتها
MEN'S /BOYS' OUTER GARMENTS	0.858	ملابس رجالية وولادي
WOMEN'S AND GIRLS' OUTER GAR	0.945	ملابس نسائية وبناتي
FOOTWEAR	0.452	احذية
RUBBER FOOTWEAR	0.452	احذية بجميع انواعها
SCIENTIFIC INSTRUMENTS	0.202	اجهزة طبية
MEDICAL/ SURGICAL INSTRUMENTS	0.202	ادوات واجهزة للطب والجراحة
PHOTOGRAPHIC APPARATUS	0.638	ساعات واجهزة تصوير
CAMARAS	0.136	اجهزة تصوير فوتغرافي (كمرات)
POCKET/ WRIST WATCHES	0.502	ساعات يد
MISC. MANUFACTURED ARTICLES	1.905	سلع مصنعة اخرى
CAMARA FILM PACK	0.744	افلام كمرات تصوير
JEWELRY	1.161	حلى ومجوهرات واجزاءهما
OTHER COMMODITIES	0.295	سلع اخرى
ZOO ANIMALS	0.007	حيوانات حية
ZOO ANIMALS	0.007	حيوانات حية غير مذكورة في مكان اخرى
GOLD, BULK	0.288	ذهب بشكل كتل
GOLD, BULK	0.288	ذهب صافى (9999)