

إحصاءات المنشآت السياحية - الربع الثاني 2024

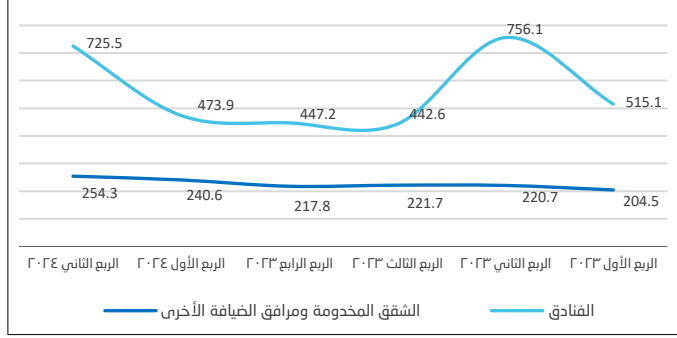
تجاوز عدد المشتغلين في الأنشطة السياحية 950 ألف مشتغل خلال الربع الثاني 2024م

بلغ إجمالي عدد المشتغلين في الأنشطة السياحية 959,175 مشتغلاً خلال الربع الثاني من عام 2024م، بنسبة ارتفاع تقدر بـ 5.1% عن الربع المناظر في عام 2023م (حيث كان 912,197 مشتغلاً). وقد بلغ عدد المشتغلين السعوديين 245,905 مشتغلاً، بنسبة مشاركة قدرها 25.6% من الإجمالي. بينما بلغ عدد المشتغلين غير السعوديين 713,270 مشتغلاً، بنسبة مشاركة قدرها 74.4% من إجمالي المشتغلين في الأنشطة السياحية (انظر الشكل رقم 1). وعلى الجانب الآخر، بلغ عدد المشتغلين الذكور في الأنشطة السياحية 831,076 مشتغلاً بنسبة مشاركة تعادل 86.6% من الإجمالي، فيما بلغ عدد الإناث المشتغلات في الأنشطة السياحية 128,099 مشتغلة بنسبة مشاركة قدرها 13.4% من إجمالي المشتغلين في الأنشطة السياحية خلال الربع الثاني من 2024م.

ارتفاع متوسط السعر اليومي للفرقة في الشقق المخدومة ومرافق الضيافة الأخرى بما يقارب 15% خلال الربع الثاني من عام 2024م

بلغ متوسط السعر اليومي للفرقة في الفنادق ما يقارب 725.5 ريالاً سعودياً خلال الربع الثاني من عام 2024م، بنسبة انخفاض قدرها 0.4% عنه في الربع المماثل من عام 2023م (حيث كان 756.1 ريالاً سعودياً). وعلى صعيد آخر، سجل متوسط السعر اليومي للفرقة في الشقق المخدومة ومرافق الضيافة الأخرى نحو 254.3 ريالاً سعودياً خلال ذات الربع، بنسبة ارتفاع قدرت بـ 15.2% عنه في الربع الثاني من عام 2023م (حيث كان 220.7 ريالاً سعودياً). (انظر الشكل رقم 4).

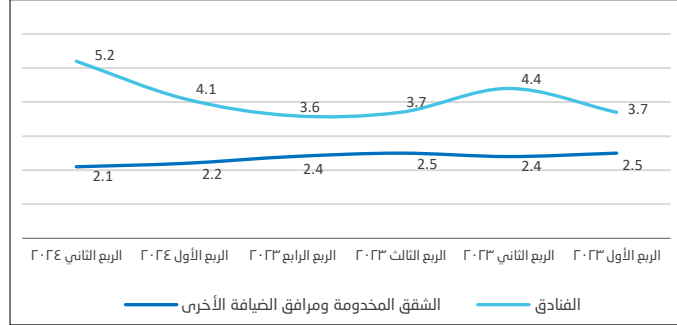
شكل 4. متوسط السعر اليومي للفرقة حسب نوع المرفق (ريال سعودي)، (2024 - 2023)



ارتفاع متوسط مدة إقامة النزيل في الفنادق بنحو 18% خلال الربع الثاني من عام 2024م

بلغ متوسط مدة إقامة النزيل في الفنادق ما يقارب 5.2 ليال خلال الربع الثاني من عام 2024م، بنسبة ارتفاع قدرها 17.6% عنه في الربع المماثل من 2023م (4.4 ليال). وعلى صعيد آخر، سجل متوسط مدة إقامة النزيل في الشقق المخدومة ومرافق الضيافة الأخرى نحو 2.1 ليلة خلال ذات الربع، بنسبة انخفاض قدرت بـ 10.9% عنه في الربع الثاني من عام 2023م (2.4 ليلة). (انظر الشكل رقم 5).

شكل 5. متوسط مدة الإقامة حسب نوع المرفق (ليلة)، (2024 - 2023)



جدول 1: أهم مؤشرات قطاع السياحة في المملكة

المؤشرات	الوحدة	الربع الثاني 2023م	الربع الثاني 2024م
إجمالي المشتغلين في الأنشطة السياحية	مشتغل	912,197	959,175
مساهمة المشتغلين في الأنشطة السياحية من إجمالي المشتغلين في القطاع الخاص	%	9.1	8.6
معدل إشغال الغرف في الشقق المخدومة ومرافق الضيافة الأخرى	%	50.9	52.4
معدل إشغال الغرف في الفنادق	%	54.9	55.4

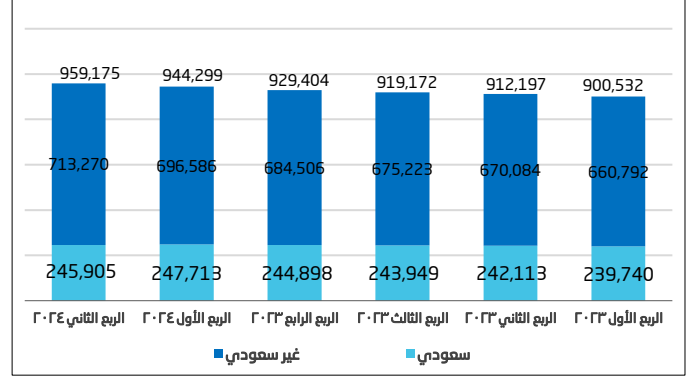
الجدول

تقرير المنهجية والجودة

تستند بيانات إحصاءات المنشآت السياحية للربع الثاني من 2024م إلى عدة مصادر لتوفير معلومات شاملة عن الأنشطة السياحية في المملكة العربية السعودية، وتشمل هذه المصادر بيانات السجلات الإدارية، والمسوح الإحصائية، والبيانات الثانوية موضحة كالتالي:

- بيانات المشتغلين كسجلات إدارية من وزارة الموارد البشرية والتنمية الاجتماعية بالإضافة إلى تقديرات أولية من مسح المنشآت السياحية، وقد تم مقارنتها مع بيانات الإحصاءات السجلية لسوق العمل للفترة المرجعية المستهدفة لاحتساب نسب المساهمة في إجمالي المشتغلين. كما تشير أعداد المشتغلين في الأنشطة السياحية إلى عدد الأشخاص المشتغلين في الأنشطة الاقتصادية السياحية وفقاً للتصنيف الوطني للأنشطة الاقتصادية (ISIC4) والمعتمدة من قبل منظمة الأمم المتحدة للسياحة.
- بيانات مؤشرات الأداء لمرافق الضيافة السياحية كسجلات إدارية من وزارة السياحة. لمزيد من التفاصيل يرجى الاطلاع على [تقرير المنهجية والجودة](#).

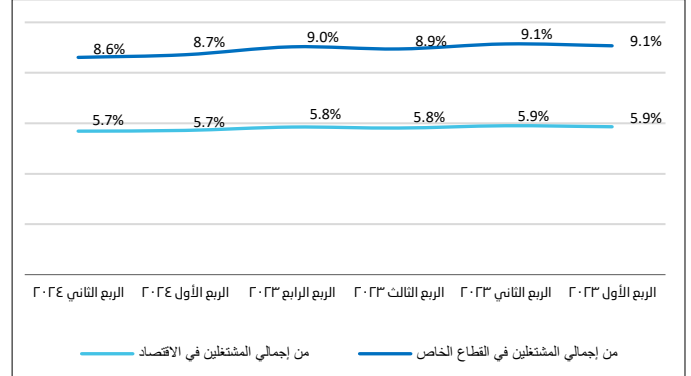
شكل 1. أعداد المشتغلين في الأنشطة السياحية حسب الجنسية (2024 - 2023)



ساهم المشتغلون في الأنشطة السياحية بما نسبته 8.6% من إجمالي المشتغلين في القطاع الخاص خلال الربع الثاني من عام 2024م

بلغت نسبة المشتغلين في الأنشطة السياحية 5.7% من إجمالي المشتغلين في الاقتصاد خلال الربع الثاني من عام 2024م، بانخفاض قدره 0.2 نقطة مئوية عنه في الربع المماثل من عام 2023 (5.9%). كما بلغت نسبة المشتغلين في الأنشطة السياحية 8.6% من إجمالي المشتغلين في القطاع الخاص، بانخفاض قدره 0.5 نقطة مئوية عنه في الربع الثاني من 2023 (9.1%). (انظر الشكل رقم 2).

شكل 2. مساهمة المشتغلين في الأنشطة السياحية (%، (2024 - 2023)



ارتفاع معدل إشغال الغرف في الشقق المخدومة ومرافق الضيافة الأخرى بنحو 1.5 نقطة مئوية خلال الربع الثاني من عام 2024م

بلغ معدل إشغال الغرف في الفنادق ما يقارب 55.4% خلال الربع الثاني من عام 2024م، بارتفاع يقدر بـ 0.5 نقطة مئوية عنه في الربع الثاني من 2023 (حيث كان 54.9%). وعلى صعيد آخر، بلغ معدل إشغال الغرف في الشقق المخدومة ومرافق الضيافة الأخرى ما مقداره 52.4% خلال الربع الثاني من عام 2024م بارتفاع يقدر بـ 1.5 نقطة مئوية عن معدل الربع المناظر من عام 2023م (50.9%). (انظر الشكل رقم 3).

شكل 3. معدل إشغال الغرف حسب نوع المرفق (%، (2024 - 2023)

