



الهيئة العامة للإحصاء
General Authority for Statistics

Average Prices of Goods and Services

September 2023



Movements of average prices of goods and services

(Tables)

متوسطات الأسعار و التغيرات الشهرية و السنوية في المملكة (سبتمبر ٢٠٢٣)

Average prices monthly and annual changes in the kingdom (September 2023)

Items	Unit	متوسطات الأسعار			نسبة التغير من سبتمبر ٢٠٢٣ إلى		الوحدة	البند
		Average Prices			Percent Change From Sep 2023 to			
		سبتمبر	أغسطس	سبتمبر	أغسطس	سبتمبر		
Sep	Aug	Sep	Aug	Sep				
2023	2023	2022	2023	2022				

Food and Beverage

الأغذية والمشروبات

BREAD AND SEEDS

الخبز والحبوب

Brown Local Wheat flour(Grain Silos)	1 Kg	3.16	3.13	2.86	0.96	10.49	كجم ١	دقيق قمح محلي اسمر(صوامع الفلال)
White Local Flour(Grain Silos)	2 Kg	4.85	4.94	4.56	-1.82	6.36	كجم ٢	دقيق محلي أبيض(صوامع الفلال)
Sweet corn	340 gm	6.08	6.04	6.07	0.66	0.16	جم ٣٤٠	ذرة الحلوة
Basmati White Indian Rice (Al Mehideb)	10 Kg	99.24	97.65	91.84	1.63	8.06	كجم ١٠	أرز بسمتي أبيض هندي(المهيدب)
Maza Indian Rice(Abu Kas)	10 Kg	77.73	76.79	75.99	1.22	2.29	كجم ١٠	أرز مزة هندي (أبو كاس)
Perfetto Noodles	250 gm	5.85	5.89	5.84	-0.68	0.17	جم ٢٥٠	شعبيرية بيرفيتو
Perfetto Local Macaroni	500 gm	5.94	5.94	5.83	0	1.89	جم ٥٠٠	مكرونية بيرفيتو محلي
Oats Soup (Quaker)	500 gm	9.77	9.59	9.47	1.88	3.17	جم ٥٠٠	شورية علب شوفان
White Bread	4 loaves	1.11	1.12	1.11	-0.89	0	٤ رغيف	خبز أبيض مفرد

MEAT AND POULTRY

اللحوم والدواجن

Fresh Cattle Meat	1 Kg	50.88	49.3	48.08	3.2	5.82	كجم ١	لحم بقر طازج
Fresh Sheep Meat	1 Kg	64.76	64.17	62.68	0.92	3.32	كجم ١	لحم ضأن طازج
Fresh Camel Meat	1 Kg	54.09	53.99	52.58	0.19	2.87	كجم ١	لحم جمل طازج
imported chilled Sheep Meat	1 Kg	55.88	55.44	54.19	0.79	3.12	كجم ١	لحم ضأن مبرد مستورد
The cost of cooking the carcass	1 Cost	295.41	295.41	288.83	0	2.28	١ تكلفة	تكلفة طبخ الذبيحة
Local fresh chicken (Faqih)	900 gm	18.15	18.14	18.53	0.06	-2.05	جم ٩٠٠	دجاج طازج محلي(فقيه)
Local frozen chicken (Al wataniya)	900 gm	19.06	19.08	19.37	-0.10	-1.6	جم ٩٠٠	دجاج مجمد محلي(الوطنية)
imported frozen Chicken (Doux)	900 gm	18.2	18.18	19.72	0.11	-7.71	جم ٩٠٠	دجاج مجمد مستورد(دو)
fresh Chicken Breast Fillet (Alyoum)	450 gm	21.4	20.9	22.04	2.39	-2.9	جم ٤٥٠	فيليه صدور دجاج طازج (اليوم)
Fresh Chicken Thigh (Alwatania)	450 gm	10.13	10.04	10.72	0.90	-5.5	جم ٤٥٠	أفخاذ دجاج طازج (الوطنية)

FISH AND SEAFOOD

السماك وطعام البحر

Fresh Fish (Kanaad)	1 Kg	67.79	66.02	62.64	2.68	8.22	كجم ١	سمك طازج كنعد
Fresh Fish (Grouper)	1 Kg	55.54	55.37	53.69	0.31	3.45	كجم ١	سمك طازج هامور
Fresh peeled Shrimp	1 Kg	76.52	77.69	75.57	-1.51	1.26	كجم ١	روبيان طازج مقشر

MILK, MILK PRODUCTS AND EGGS

الحليب ومنتجاته والبيض

Local Fresh Milk (Al Marai)	1 L	5.99	6	6.01	-0.17	-0.33	لتر ١	حليب طازج محلي(المراعي)
Evaporated Milk (Boni)	170 gm	3.75	3.72	3.4	0.81	10.29	جم ١٧٠	حليب سائل معلب(بونى)
Powder Milk (Nido)	1.8 Kg	87.21	87.07	80.11	0.16	8.86	كجم ١,٨	حليب بودرة معلب(نيدو)
Newborn Milk (Similac 1)	400 gm	43.87	44.44	39.89	-1.28	9.98	جم ٤٠٠	حليب أطفال حديثي الولادة(سميلاك 1)
Local Fresh Milk (Al Safi)	1.5 L	8.52	8.52	8.49	0	0.35	لتر ١,٥	لين طازج محلي(الصافي)
Yoghurt, (Al Saffi)	170 gm	2	2	1.5	0	33.33	جم ١٧٠	لين زبادي / روب(الصافي)
Cream, (Al Tag)	155 gm	6.4	6.36	5.9	0.63	8.47	جم ١٥٥	قشطة التاج
Cheddar Cheese (Kraft)	100 gm	6.81	6.74	6.64	1.04	2.56	جم ١٠٠	جين شيدر علب(كرفت)
Local glass Cheese (Al Marai)	500 gm	20.05	20	20.11	0.25	-0.30	جم ٥٠٠	جين كاسات محلي(المراعي)
imported glass Cheese, (Kraft)	140 gm	7.84	7.8	7.55	0.51	3.84	جم ١٤٠	جين كاسات مستورد(كرفت)
triangle Cheese (Lavache quri)	120 gm	5.4	5.44	5.13	-0.74	5.26	جم ١٢٠	جين مثلثات(لافش كيري)
Local Eggs	1 plate	18.29	17.78	20.32	2.87	-9.99	١ طبق	بيض محلي

متوسطات الأسعار و التغيرات الشهرية و السنوية في المملكة (سبتمبر ٢٠٢٣)

Average prices monthly and annual changes in the kingdom (September 2023)

Items	Unit	متوسطات الأسعار Average Prices			نسبة التغير من سبتمبر ٢٠٢٣ إلى Percent Change From Sep 2023 to		الوحدة	البند
		سبتمبر	أغسطس	سبتمبر	أغسطس	سبتمبر		
		Sep 2023	Aug 2023	Sep 2022	Aug 2023	Sep 2022		
OILS AND FAT								
الزيوت والدهون								
Butter(Lurpak)	100 gm	7.44	7.43	6.78	0.13	9.73	١٠٠ جم	زبد (لورباك)
Vegetable oil, (frying) Al Arabi	1.5 L	21.15	21.4	21.41	-1.17	-1.21	١,٥ لتر	زيت نباتي (للقلي)العربي
imported olive oil (Al Wazir)	500 ml	21.6	21.73	21.67	-0.60	-0.32	٥٠٠ مل	زيت زيتون مستورد(الوزير)
Corn oil, (cooking), Afia	1.5 L	27.35	27.33	27.52	0.07	-0.62	١,٥ لتر	زيت ذرة (للطهي)عافية
FRUITS AND NUTS								
الفواكه والمكسرات								
American red Apples	1 Kg	9.71	8.98	8.77	8.13	10.72	١ كجم	تفاح أحمر أمريكي
Yellow Apples	1 Kg	9.73	9.51	9.21	2.31	5.65	١ كجم	تفاح أصفر
Local Grapes	1 Kg	12.59	10.81	12.05	16.47	4.48	١ كجم	عنب محلي
Lebanese Grapes	1 Kg	12.63	13.06	13.55	-3.29	-6.79	١ كجم	عنب لبناني
Philippines Banana, Alsharbatli	1 Kg	5.77	5.77	6	0	-3.83	١ كجم	موز الشربتلي الفلبين
Abu Sorra egyptian Orange	1 Kg	7.75	6.46	5.42	19.97	42.99	١ كجم	برتقال أبو صرة مصري
Pakistani Mandarin	1 Kg	9.4	7.87	7.63	19.44	23.2	١ كجم	يوسفي باكستاني
Local watermelon	1 Kg	2.85	2.68	2.62	6.34	8.78	١ كجم	حبيب (بطيح) محلي
Local Melon	1 Kg	4.41	4.29	4.37	2.8	0.92	١ كجم	شمام محلي
Medium Lebanese Pears	1 Kg	12.19	12.81	11.94	-4.84	2.09	١ كجم	كمثرى وسط لبناني
Dates(Rotab)	1 Kg	13.09	13.67	12.57	-4.24	4.14	١ كجم	تمر (رطب)
Lebanese Peach	1 Kg	12.82	13.05	13.34	-1.76	-3.9	١ كجم	خوخ لبناني
medium African Lemon	1 Kg	7.51	7.28	7.54	3.16	-0.40	١ كجم	ليمون وسط أفريقي
Pakistani Mango	1 Kg	12.96	12.5	13.59	3.68	-4.64	١ كجم	منجا باكستاني
Local Fig	1 Kg	16.75	16.94	18	-1.12	-6.94	١ كجم	تين محلي
Turkish Plums	1 Kg	13.35	14.18	13.03	-5.85	2.46	١ كجم	برقوق / بخارى تركي
Indian Pomegranates	1 Kg	14.35	16.61	15.55	-13.61	-7.72	١ كجم	رمان هندي
Ekhilas Dates, (Maknoz)	1 Kg	15.33	14.93	14.27	2.68	7.43	١ كجم	تمر (مكوز) إخلاص
VEGETABLES								
الخضار								
Green Beans	1 Kg	12.65	13.28	14.68	-4.74	-13.83	١ كجم	فاصوليا خضراء
Local Okra	1 Kg	16.42	16.11	19.74	1.92	-16.82	١ كجم	بامية محلي
Local Black Eggplants	1 Kg	5.39	5.01	6.49	7.58	-16.95	١ كجم	بادنجان أسود محلي
Local Zucchini	1 Kg	6.83	6.23	8.39	9.63	-18.59	١ كجم	كوسة محلي
Pumpkin	1 Kg	5.95	5.9	5.83	0.85	2.06	١ كجم	قرع عسلي
Local Cucumbers	1 Kg	5.43	5.28	6.64	2.84	-18.22	١ كجم	خيار محلي
white Cabbage	1 Kg	3.72	3.43	3.2	8.45	16.25	١ كجم	ملفوف أبيض
green local Peppers	1 Kg	8.64	8.01	9.37	7.87	-7.79	١ كجم	فلفل أخضر بارد محلي
Green local Chili	1 Kg	9.18	9.28	10	-1.08	-8.2	١ كجم	فلفل أخضر حار محلي
Local tomatoes	1 Kg	7	7	6.08	0	15.13	١ كجم	طماطم محلي
Imported tomatoes	1 Kg	6.81	6.79	6.25	0.29	8.96	١ كجم	طماطم مستورد
Local Corchorus	1 Bundle	2.35	2.43	2.45	-3.29	-4.08	١ حزمة	ملوخية محلي
Local Lettuce	1 Kg	6.81	6.44	7.58	5.75	-10.16	١ كجم	خس محلي
Parsley	1 Bundle	1.05	1.05	1.06	0	-0.94	١ حزمة	بقدونسي
Spinach	1 Bundle	1.29	1.31	1.28	-1.53	0.78	١ حزمة	سبانخ
local watercress	1 Bundle	1.04	1.05	1.03	-0.95	0.97	١ حزمة	جرجير محلي

متوسطات الأسعار و التغيرات الشهرية و السنوية في المملكة (سبتمبر ٢٠٢٣)

Average prices monthly and annual changes in the kingdom (September 2023)

Items	Unit	متوسطات الأسعار Average Prices			نسبة التغير من سبتمبر ٢٠٢٣ إلى Percent Change From Sep 2023 to		الوحدة	البنود
		سبتمبر	أغسطس	سبتمبر	أغسطس	سبتمبر		
		Sep 2023	Aug 2023	Sep 2022	Aug 2023	Sep 2022		
VEGETABLES								
الخضار								
Local Onion	1 Kg	3.44	3.26	3.34	5.52	2.99	١ كجم	بصل مدور محلي
imported Onion	1 Kg	4.23	4.08	4.15	3.68	1.93	١ كجم	بصل مدور مستورد
Chinese Garlic	1 Kg	10.73	10.54	10.11	1.8	6.13	١ كجم	ثوم صيني
Lentils	1 Kg	9.82	10.04	9.72	-2.19	1.03	١ كجم	عدس
Medammes Beans (California Garden)	450 gm	4.92	4.89	4.75	0.61	3.58	٤٥٠ جم	فول دممس(حداائق كاليفورنيا)
Local Tomato Paste (Saudia)	135 gm	2	2	1.95	0	2.56	١٣٥ جم	صلصة طماطم محلي(السعودية)
Medium local Potatoes	1 Kg	3.95	3.4	5.41	16.18	-26.99	١ كجم	بطاطس وسط محلي
Local Carrots	1 Kg	5.45	5.57	5.55	-2.15	-1.8	١ كجم	جزر محلي
Black Spanish Olives	1 Kg	20.71	21.03	19.96	-1.52	3.76	١ كجم	زيتون أسود أسباني
SUGAR, AND SWEETS								
السكر والحلويات								
Soft sugar (AIOsra)	10 Kg	38.81	38.04	35.55	2.02	9.17	١٠ كجم	سكر ناعم (الاسرة)
imported Honey (Langilies)	1 Kg	80.12	79.74	79.2	0.48	1.16	١ كجم	عسل نحل مستورد (لإنجليز)
FOOD PRODUCTS N.E.C								
منتجات غذائية غير مصنفة في مكان آخر								
American Cardamom	1 Kg	122.2	118.87	141.08	2.8	-13.38	١ كجم	هيل أمريكي
Indian Cardomom	1 Kg	137.95	135.62	153.08	1.72	-9.88	١ كجم	هيل هندي
COFFEE AND TEA								
القهوة والشاي								
black loose Tea (Rabea)	1 Kg	40.63	41.1	38.78	-1.14	4.77	١ كجم	شاي أسود فرط(ربيع)
Coffee beans, Hrari	1 Kg	45.42	44.55	42.59	1.95	6.64	١ كجم	بن حب / هرري
Coffee beans, Loqmati	1 Kg	32.28	32.15	31.2	0.40	3.46	١ كجم	بن حب / لقمتي
Instant Coffee (Nescaf)	100 gm	25.73	26.14	23.66	-1.57	8.75	١٠٠ جم	قهوة سريعة التحضير(نسكافية)
MINERAL WATER, SOFT DRINKS, AND JUICES								
المياه المعدنية والمرطبات والعصيرات								
Water	1.5 L	2.15	2.15	2.19	0	-1.83	١,٥ لتر	مياه صحية
orange Local Juice (Rani)	180 ml	1.81	1.81	1.79	0	1.12	١٨٠ مل	عصير برتقال معلب محلي(راني)
Local Soft Drinks	320 ml	2.57	2.61	2.64	-1.53	-2.65	٣٢٠ مل	مشروبات غازية محلي
TOBACCO								
التبغ								
Marlboro Cigarettes	1 Pack	27.97	27.9	27.97	0.25	0	١ علبة	سجائر مالبورو
CLOTHING								
الملابس								
Men summer dress (Al Aseel)	1 thope	98.58	98.53	97.36	0.05	1.25	١ ثوب	ثوب صيفي رجالي(الأصيل)
Shemagh, (Al Bassam)	1 shemagh	145.34	144.02	136.81	0.92	6.23	١ شماغ	شماغ(البسام)
Syrian Egal	1 Egal	27.59	28.03	29.04	-1.57	-4.99	١ عقال	عقال سوري
short sleeve undershirt (Al Aseel)	1 shirt	13.98	13.93	13.39	0.36	4.41	١ فانيلة	فانلة داخلية نصف كم(الأصيل)
Mens long trousers, (Al Aseel)	1 trousers	18.57	18.62	18.31	-0.27	1.42	١ سروال	سروال طويل رجالي(الأصيل)
Women's Abaya	1 abayah	112.82	111.85	112.05	0.87	0.69	١ عباءة	عباءة نسائية
Headdress, National	1 veil	25.72	25.55	25.77	0.67	-0.19	١ شيلة	شيلة (طرحة)
Sewing for men and boys	1 Cost	95.91	96.02	91.88	-0.11	4.39	١ تكلفة	خياطة للرجال والأولاد
Sewing for women and girls	1 Cost	60.82	60.8	60.89	0.03	-0.11	١ تكلفة	خياطة للنساء والبنات
Laundry and ironing expenses	1 Service	3.59	3.58	3.58	0.28	0.28	١ خدمة	نفقات تنظيف وكوي الملابس بالمغسلة

متوسطات الأسعار و التغيرات الشهرية و السنوية في المملكة (سبتمبر ٢٠٢٣)

Average prices monthly and annual changes in the kingdom (September 2023)

Items	Unit	متوسطات الأسعار Average Prices			نسبة التغير من سبتمبر ٢٠٢٣ إلى Percent Change From Sep 2023 to		الوحدة	البند
		سبتمبر	أغسطس	سبتمبر	أغسطس	سبتمبر		
		Sep 2023	Aug 2023	Sep 2022	Aug 2023	Sep 2022		
CONSTRUCTIONAL GOODS								
السلع الإنشائية								
Black National Cement	50 Kg	14.95	15.16	14.33	-1.39	4.33	٥٠ كجم	إسمنت أسود وطني
White National Cement	50 Kg	37.94	37.83	38.96	0.29	-2.62	٥٠ كجم	إسمنت ابيض وطني
National Gypsum	40 Kg	16.17	15.92	16.07	1.57	0.62	٤٠ كجم	جبس وطني
white soft Sand	1 M3	61.84	62.13	59.7	-0.47	3.58	٣م	رمل ناعم ابيض
Mixed Sand (sand and pebble)	1 M3	44.56	44.1	45.05	1.04	-1.09	٣م	مخلوط (رمل و بحص)
Red Sand	1 M3	26.37	26.59	27.68	-0.83	-4.73	٣م	رمل احمر
15cm black Block	1000 Grain	1678.57	1691.74	1757.29	-0.78	-4.48	١٠٠٠ حبة	بلوك اسود مقاس 15سم
20cm black Block	1000 Grain	1744.32	1758.42	1833.14	-0.80	-4.85	١٠٠٠ حبة	بلوك اسود مقاس 20سم
350 K Resistant Concrete	1 M3	213.58	215.36	222.7	-0.83	-4.1	٣م	خرسانة مقاوم 350ك
250 K Resistant Concrete	1 M3	192.64	194.27	200.65	-0.84	-3.99	٣م	خرسانة مقاوم 250ك
350 K Normal Concrete	1 M3	203.88	205.69	213.05	-0.88	-4.3	٣م	خرسانة عادي 350ك
250 K Normal Concrete	1 M3	183.36	185.24	191.19	-1.01	-4.1	٣م	خرسانة عادي 250ك
National Marble tiles	1 M2	22.95	23	23.21	-0.22	-1.12	٢م	بلاط كسر رخام بلدي
6mm National Reinforcing iron	1 Ton	4032.55	4086	4242.26	-1.31	-4.94	١ طن	حديد تسليح 6مم وطني
8mm National Reinforcing iron	1 Ton	2753.05	2739.07	3200.18	0.51	-13.97	١ طن	حديد تسليح 8مم وطني
10mm national Reinforcing iron	1 Ton	2787.98	2774.34	3288.54	0.49	-15.22	١ طن	حديد تسليح 10 مم وطني
12mm national Reinforcing iron	1 Ton	2659.51	2637.72	3116.3	0.83	-14.66	١ طن	حديد تسليح 12مم وطني
14mm national Reinforcing iron	1 Ton	2664.52	2643.19	3115.66	0.81	-14.48	١ طن	حديد تسليح 14مم وطني
16mm national Reinforcing iron	1 Ton	2668.45	2648.04	3101.69	0.77	-13.97	١ طن	حديد تسليح 16مم وطني
18mm national reinforcing iron	1 Ton	2672.2	2654.33	3107.7	0.67	-14.01	١ طن	حديد تسليح 18مم وطني
Chinese Iron-binding cables	10 Kg	53.99	54.67	65.1	-1.24	-17.07	١٠ كجم	كيايل ربط الحديد صيني
2.5mm national electrical wires	1 M	1.07	1.06	1.11	0.94	-3.6	١ م	أسلاك كهربائية 2.5مم وطني
4mm national Electrical wires	1 M	1.58	1.57	1.65	0.64	-4.24	١ م	أسلاك كهربائية 4مم وطني
6mm national Electrical wires	1 M	2.47	2.44	2.53	1.23	-2.37	١ م	أسلاك كهربائية 6مم وطني
10mm national Electrical cables	1 M	20.23	20.17	20.89	0.30	-3.16	١ م	كيايل كهربائية 10مم وطني
25mm national Electrical cables	1 M	44.53	44.55	44.87	-0.04	-0.76	١ م	كيايل كهربائية 25مم وطني
35mm national Electrical cables	1 M	58.22	58.21	58.32	0.02	-0.17	١ م	كيايل كهربائية 35مم وطني
50mm national Electrical cables	1 M	80.83	81.39	82.31	-0.69	-1.8	١ م	كيايل كهربائية 50مم وطني
70mm national Electrical cables	1 M	115.75	116.78	116.51	-0.88	-0.65	١ م	كيايل كهربائية 70مم وطني
95mm national Electrical cables	1 M	158.65	157.97	158.21	0.43	0.28	١ م	كيايل كهربائية 95مم وطني
120mm national Electrical cables	1 M	200.87	196.91	201.66	2.01	-0.39	١ م	كيايل كهربائية 120مم وطني
300mm national Electrical cables	1 M	495.29	494.27	509.73	0.21	-2.83	١ م	كيايل كهربائية 300مم وطني
Aluminum (Saudi, Arch side)	5.8 M	86.02	86.05	90.05	-0.03	-4.48	٥,٨ م	ألومنيوم (حلق جنب سعودي)
Chilian Wood	1 M3	1531.03	1532.81	1766.15	-0.12	-13.31	٣م	خشب تشيلي
Romanian Wood	1 M3	1434.36	1438.63	1674.2	-0.30	-14.33	٣م	خشب روماني
African Teak Wood	1 M3	5864.13	5841.42	5723.28	0.39	2.46	٣م	خشب تيك أفريقي
Indonesian Ablakash Wood	1 M3	3211.75	3240.23	3388.99	-0.88	-5.23	٣م	خشب أبلakash إندونيسي
Coal	1 Kg	9.99	10.16	10.45	-1.67	-4.4	١ كجم	فحم

متوسطات الأسعار و التغيرات الشهرية و السنوية في المملكة (سبتمبر ٢٠٢٣)

Average prices monthly and annual changes in the kingdom (September 2023)

Items	Unit	متوسطات الأسعار Average Prices			نسبة التغير من سبتمبر ٢٠٢٣ إلى Percent Change From Sep 2023 to		الوحدة	البند
		سبتمبر	أغسطس	سبتمبر	أغسطس	سبتمبر		
		Sep 2023	Aug 2023	Sep 2022	Aug 2023	Sep 2022		
DETERGENT المنظفات								
clothes powder Soap (Tide)	100 gm	2.01	1.99	1.89	1.01	6.35	١٠٠ جم	صابون بودرة للملابس(تايد)
utensils liquid Soap (Fairy)	800 ml	16.05	15.83	15.63	1.39	2.69	٨٠٠ مل	صابون سائل للأواني(فيري)
Bleach for Clothes (Clorox)	1 Gallon	21.54	21.25	20.24	1.36	6.42	١ جالون	دواء غسيل (مبيض ملابس)كلوركس
Insecticide, spray (Reid)	300 ml	12.49	12.23	11.41	2.13	9.47	٣٠٠ مل	مبيد حشرات بخاخ(ريد)
HEALTH الصحة								
General physician examination	1 Service	53.79	53.94	52.45	-0.28	2.55	١ خدمة	كشف طبيب عام
Pediatrician examination	1 Service	73.78	74.3	73.36	-0.70	0.57	١ خدمة	كشف طبيب اطفال
Dentist examination	1 Service	175.43	176.69	181.2	-0.71	-3.18	١ خدمة	كشف طبيب اسنان
MAINTENANCE AND REPAIR OF PERSONAL TRANSPORT صيانة وإصلاح معدات النقل الشخصية								
Car fix (mechanics)	1 Cost	90.95	91.15	90.3	-0.22	0.72	١ أجره	اصلاح سيارة (ميكانيكا)
Oil change	1 Cost	95.71	95.77	95.28	-0.06	0.45	١ تكلفة	تغيير زيت
FODDER AND LIVESTOCK الأعلاف والحيوانات الحية								
imported Barley	50 Kg	72.63	75.95	86.71	-4.37	-16.24	٥٠ كجم	شعير مستورد
Clover	1 Bulk	20.48	20.95	23.73	-2.24	-13.7	١ باله	برسيم
Chloris gayana	1 Bulk	13.72	13.9	15.74	-1.29	-12.83	١ باله	الرودس
Hay	1 Bulk	13.63	14.03	16.7	-2.85	-18.38	١ باله	التبن أو الدريس
Cubes	40 Kg	70.25	71.33	74.31	-1.51	-5.46	٤٠ كجم	المكعبات
Sorghum bicolor	40 Kg	139.21	137.86	136.17	0.98	2.23	٤٠ كجم	ذرة الرفيعة (البيضاء)
Millet	40 Kg	126.02	125.32	127.57	0.56	-1.22	٤٠ كجم	دخن
Najdi Sheep	1 Grain	1617.06	1608.82	1473.53	0.51	9.74	١ حبة	غنم نجدى
Naemi Sheep	1 Grain	1609.69	1614.29	1430.92	-0.28	12.49	١ حبة	غنم نعيمى
Barbari Sheep	1 Grain	703.28	702.19	675.16	0.16	4.16	١ حبة	غنم بربرى
Soakny Sheep	1 Grain	1177.86	1175.29	1104.29	0.22	6.66	١ حبة	غنم سواكنى
Harri Sheep	1 Grain	1519.83	1511.21	1442.9	0.57	5.33	١ حبة	غنم حرى
Local goat (trunk)	1 Grain	1042.5	1044.02	956.52	-0.15	8.99	١ حبة	تيس بلدى (جذع)
HOTELS AND FURNISHED APARTMENTS الفنادق والشقق المفروشة								
Hotel accommodation	1 Cost	490.23	478.76	459.62	2.4	6.66	١ أجره	اقامة بالفنادق
Furnished apartment	1 Cost	298.05	306.17	289.84	-2.65	2.83	١ أجره	شقه مفروشه
MISCELLANEOUS PERSONAL GOODS AND SERVICES السلع والخدمات الشخصية المتنوعة								
Hairdresser for men and boys	1 Cost	15.68	15.68	15.63	0	0.32	١ أجره	حلاقه للرجال والاولاد
Local Children diapers (Pampers)	1 Pack	79.44	79.71	71.57	-0.34	11	١ عبوه	حفاظ أطفال محلية(بامبرز)
local Tissue paper (Fine)	1 Pack	3.23	3.24	3.21	-0.31	0.62	١ عليه	مناديل ورق محلي(فاين)
parties and weddings expenses	1 Cost	12865.28	13295.83	13168.06	-3.24	-2.3	١ تكلفة	نفقات الحفلات والافراح



The Most Prominent Relative Changes Monthly

For All cities

السلع و الخدمات التي سجلت أكبر نسبة ارتفاع خلال شهر

سبتمبر ٢٠٢٣ مقارنة بشهر أغسطس ٢٠٢٣

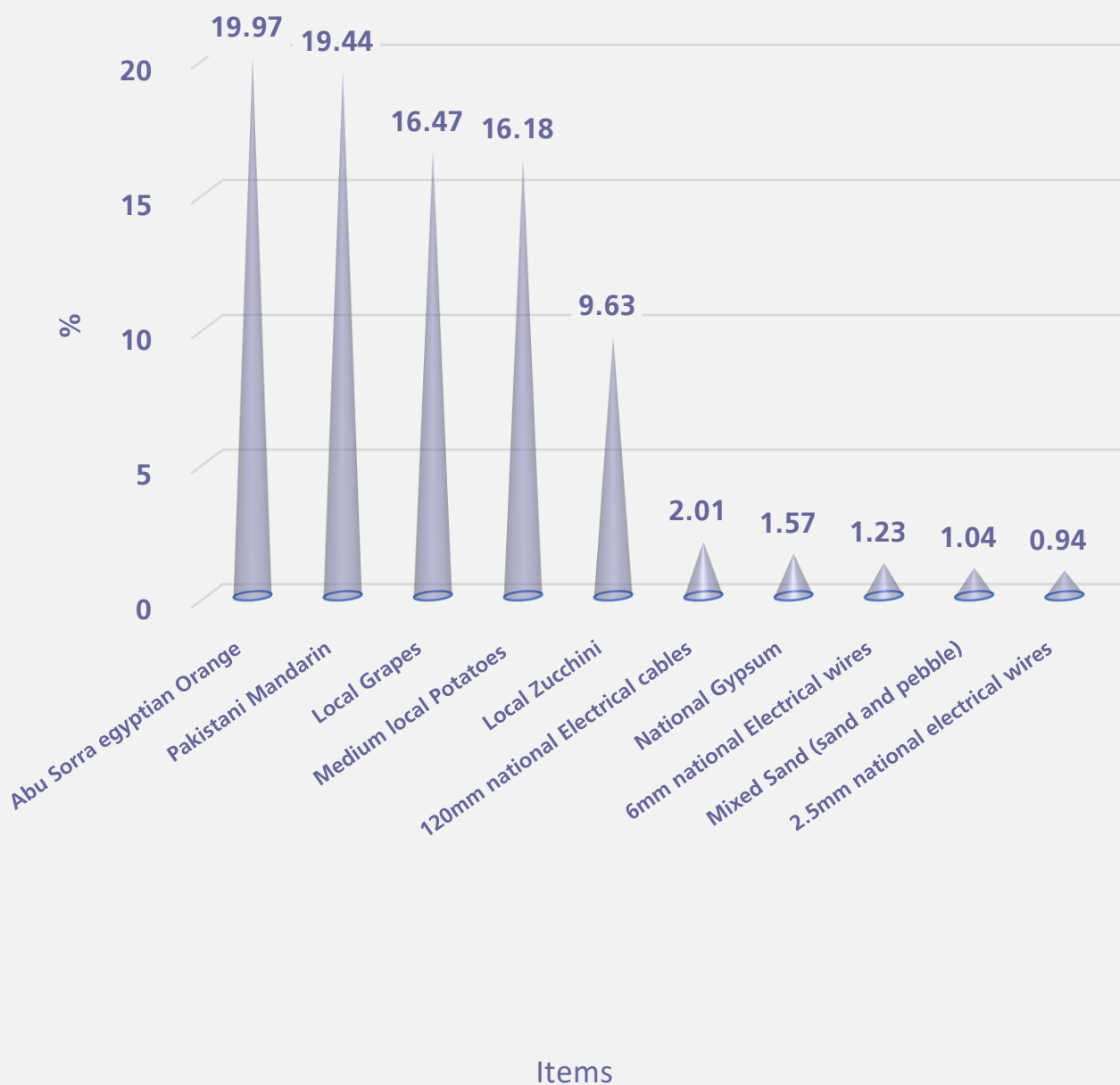
Goods and services that recorded the highest percentage increase during

September 2023 comparing to August 2023

Items	نسبة التغير Percent Change	البنود
GOODS AND SERVICES		
السلع و الخدمات		
Abu Sorra egyptian Orange	19.97	برتقال أبو صرة مصري
Pakistani Mandarin	19.44	يوسفي باكستاني
Local Grapes	16.47	عنب محلي
Medium local Potatoes	16.18	بطاطس وسط محلي
Local Zucchini	9.63	كوسة محلي
white Cabbage	8.45	ملفوف أبيض
American red Apples	8.13	تفاح أحمر أمريكي
green local Peppers	7.87	فلفل أخضر بارد محلي
Local Black Eggplants	7.58	باذنجان أسود محلي
Local watermelon	6.34	حبيب (بطيخ) محلي
Local Lettuce	5.75	خس محلي
Local Onion	5.52	بصل مدور محلي
Pakistani Mango	3.68	منجا باكستاني
imported Onion	3.68	بصل مدور مستورد
Fresh Cattle Meat	3.20	لحم بقر طازج
GOODS AND SERVICES		
السلع الإنشائية		
120mm national Electrical cables	2.01	كوابل كهربائية ١٢٠ مم وطني
National Gypsum	1.57	جبس وطني
6mm national Electrical wires	1.23	أسلاك كهربائية ٦ مم وطني
Mixed Sand (sand and pebble)	1.04	مخلوط (رمل و حصص)
2.5mm national electrical wires	0.94	أسلاك كهربائية ٢,٥ مم وطني
12mm national Reinforcing iron	0.83	حديد تسليح ١٢ مم وطني
14mm national Reinforcing iron	0.81	حديد تسليح ١٤ مم وطني
16mm national Reinforcing iron	0.77	حديد تسليح ١٦ مم وطني
18mm national reinforcing iron	0.67	حديد تسليح ١٨ مم وطني
4mm national Electrical wires	0.64	أسلاك كهربائية ٤ مم وطني
8mm National Reinforcing iron	0.51	حديد تسليح ٨ مم وطني
10mm national Reinforcing iron	0.49	حديد تسليح ١٠ مم وطني
95mm national Electrical cables	0.43	كوابل كهربائية ٩٥ مم وطني
African Teak Wood	0.39	خشب تيك أفريقي
10mm national Electrical cables	0.30	كوابل كهربائية ١٠ مم وطني



Goods and services that recorded the highest percentage increase during September 2023 comparing to August 2023



السلع و الخدمات التي سجلت أكبر نسبة انخفاض خلال شهر

سبتمبر ٢٠٢٣ مقارنة بشهر أغسطس ٢٠٢٣

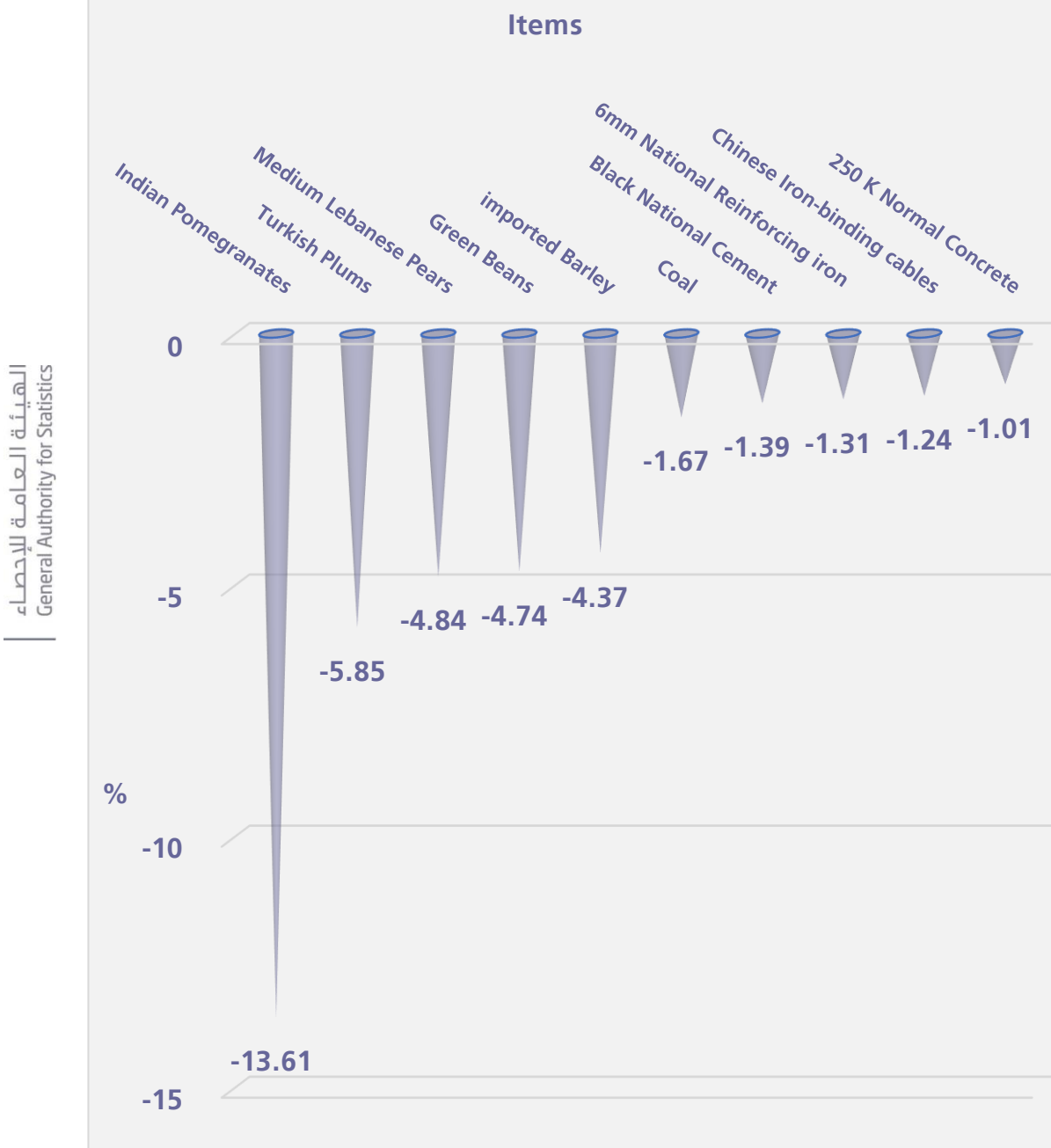
Goods and services that recorded the highest percentage decrease during

September 2023 comparing to August 2023

Items	نسبة التغير Percent Change	البنود
GOODS AND SERVICES		السلع و الخدمات
Indian Pomegranates	-13.61	رمان هندي
Turkish Plums	-5.85	برقوق / بخارى تركي
Medium Lebanese Pears	-4.84	كمثرى وسط لبناني
Green Beans	-4.74	فاصوليا خضراء
imported Barley	-4.37	شعير مستورد
Dates(Rotab)	-4.24	تمر (رطب)
Lebanese Grapes	-3.29	عنب لبناني
Local Corchorus	-3.29	ملوخية محلي
parties and weddings expenses	-3.24	نفقات الحفلات والافراح
Hay	-2.85	التبن أو الدريس
Furnished apartment	-2.65	شقه مفروشه
Clover	-2.24	برسيم
Lentils	-2.19	عدس
Local Carrots	-2.15	جزر محلي
White Local Flour(Grain Silos)	-1.82	دقيق محلي أبيض(صوامع الفلال)
GOODS AND SERVICES		السلع الإنشائية
Coal	-1.67	فحم
Black National Cement	-1.39	إسمنت أسود وطني
6mm National Reinforcing iron	-1.31	حديد تسليح ٦ مم وطني
Chinese Iron-binding cables	-1.24	كوابل ربط الحديد صيني
250 K Normal Concrete	-1.01	خرسانة عادي ٢٥٠ك
70mm national Electrical cables	-0.88	كوابل كهربائية ٧٠مم وطني
350 K Normal Concrete	-0.88	خرسانة عادي ٣٥٠ك
Indonesian Ablakash Wood	-0.88	خشب أبلakash إندونيسي
250 K Resistant Concrete	-0.84	خرسانة مقاوم ٢٥٠ك
Red Sand	-0.83	رمل احمر
350 K Resistant Concrete	-0.83	خرسانة مقاوم ٣٥٠ك
20cm black Block	-0.80	بلوك اسود مقاس ٢٠سم
15cm black Block	-0.78	بلوك اسود مقاس ١٥ سم
50mm national Electrical cables	-0.69	كوابل كهربائية ٥٠مم وطني
white soft Sand	-0.47	رمل ناعم ابيض




Goods and services that recorded the highest percentage decrease during
September 2023 comparing to August 2023



Links: [Excel tables](#)

[Reference Metadata](#)



الهيئة العامة للإحصاء
General Authority for Statistics

