



الهيئة العامة للإحصاء  
General Authority for Statistics

---

# Average Prices of Goods and Services

October 2024



## Movements of average prices of goods and services

(Tables)

## متوسطات الأسعار و التغيرات الشهرية و السنوية في المملكة ( أكتوبر ٢٠٢٤ )

## Average prices monthly and annual changes in the kingdom ( October 2024 )

Items	Unit	متوسطات الأسعار			نسبة التغير من أكتوبر ٢٠٢٤ إلى		الوحدة	البنود
		Average Prices			Percent Change From Oct 2024 to			
		أكتوبر Oct 2024	سبتمبر Sep 2024	أكتوبر Oct 2023	سبتمبر Sep 2024	أكتوبر Oct 2023		

## Food and Beverage

## الأغذية والمشروبات

## BREAD AND SEEDS

## الخبز والحبوب

Brown Local Wheat flour(Grain Silos)	1 Kg	3.22	3.19	3.11	0.94	3.54	كجم ١	دقيق قمح محلي اسمر(صوامع الفلال)
White Local Flour(Grain Silos)	2 Kg	4.7	4.64	4.86	1.29	-3.29	كجم ٢	دقيق محلي أبيض(صوامع الفلال)
Sweet corn	340 gm	6.28	6.17	6.06	1.78	3.63	جم ٣٤٠	ذرة الحلوة
Basmati White Indian Rice (Al Mehideb)	10 Kg	98.59	98.63	98.97	-0.04	-0.38	كجم ١٠	أرز بسمتي أبيض هندي(المهيدب)
Maza Indian Rice( Abu Kas)	10 Kg	84.01	83.99	79.4	0.02	5.81	كجم ١٠	أرز مزة هندي (أبو كاس)
Perfetto Noodles	250 gm	5.84	5.83	5.81	0.17	0.52	جم ٢٥٠	شعيرية بيرفيتو
Perfetto Local Macaroni	500 gm	5.93	5.94	5.93	-0.17	0	جم ٥٠٠	مكرونه بيرفيتو محلي
Oats Soup (Quaker)	500 gm	9.97	9.98	9.79	-0.10	1.84	جم ٥٠٠	شورية علب شوفان
White Bread	4 loaves	1.09	1.09	1.11	0	-1.8	ع رغيف ٤	خبز أبيض مفروود

## MEAT AND POULTRY

## اللحوم والدواجن

Fresh Cattle Meat	1 Kg	51.91	52.1	51.21	-0.36	1.37	كجم ١	لحم بقر طازج
Fresh Sheep Meat	1 Kg	67.69	67.32	65.97	0.55	2.61	كجم ١	لحم ضأن طازج
Fresh Camel Meat	1 Kg	54.09	53.88	55.28	0.39	-2.15	كجم ١	لحم جمل طازج
imported chilled Sheep Meat	1 Kg	51.77	51.89	55.22	-0.23	-6.25	كجم ١	لحم ضأن مبرد مستورد
The cost of cooking the carcass	1 Cost	292.45	294.49	294.75	-0.69	-0.78	١ تكلفة	تكلفة طبخ الذبيحة
Local fresh chicken (Faqih)	900 gm	17.8	17.84	17.99	-0.22	-1.06	جم ٩٠٠	دجاج طازج محلي(فقيه)
Local frozen chicken (Al wataniya)	900 gm	19.06	19.18	19	-0.63	0.32	جم ٩٠٠	دجاج مجمد محلي(الوطنية)
imported frozen Chicken (Doux)	900 gm	19.47	19.18	18.28	1.51	6.51	جم ٩٠٠	دجاج مجمد مستورد(دو)
fresh Chicken Breast Fillet (Alyoum)	450 gm	21.38	21.51	21.35	-0.60	0.14	جم ٤٥٠	فيليه صدور دجاج طازج (اليوم)
Fresh Chicken Thigh (Alwatania)	450 gm	10.28	10.34	10.37	-0.58	-0.87	جم ٤٥٠	أفخاذ دجاج طازج ( الوطنية )

## FISH AND SEAFOOD

## السماك وطعام البحر

Fresh Fish (Kanaad)	1 Kg	64.98	65.59	66.78	-0.93	-2.7	كجم ١	سمك طازج كنعدي
Fresh Fish (Grouper)	1 Kg	53.34	53.81	55.08	-0.87	-3.16	كجم ١	سمك طازج هامور
Fresh peeled Shrimp	1 Kg	72.69	74.18	75.49	-2.01	-3.71	كجم ١	روبيان طازج مقشر

## MILK, MILK PRODUCTS AND EGGS

## الحليب ومنتجاته والبيض

Local Fresh Milk (Al Marai)	1 L	6	6	5.98	0	0.33	لتر ١	حليب طازج محلي(المراعي)
Evaporated Milk (Boni)	170 gm	3.7	3.65	3.77	1.37	-1.86	جم ١٧٠	حليب سائل معلب(بوني)
Powder Milk (Nido)	1.8 Kg	84.97	85.38	87.15	-0.48	-2.5	كجم ١,٨	حليب بودرة معلب(نيدو)
Newborn Milk (Similac 1)	400 gm	47.86	47.35	43.77	1.08	9.34	جم ٤٠٠	حليب أطفال حديثي الولادة(سميلاك1)
Local Fresh Milk (Al Safi)	1.5 L	8.5	8.5	8.53	0	-0.35	لتر ١,٥	لبن طازج محلي(الصافي)
Yoghurt, (Al Saffi)	170 gm	2	2	2	0	0	جم ١٧٠	لبن زبادي / روب(الصافي)
Cream, (Al Tag)	155 gm	6.49	6.49	6.43	0	0.93	جم ١٥٥	قشقه التاج
Cheddar Cheese (Kraft)	100 gm	6.8	6.87	6.96	-1.02	-2.3	جم ١٠٠	جين شيدر علب(كرفت)
Local glass Cheese (Al Marai)	500 gm	17.73	17.73	20.6	0	-13.93	جم ٥٠٠	جين كاسات محلي(المراعي)
imported glass Cheese, (Kraft)	140 gm	7.79	7.78	7.83	0.13	-0.51	جم ١٤٠	جين كاسات مستورد(كرفت)
triangle Cheese (Lavache quri)	120 gm	5.28	5.27	5.43	0.19	-2.76	جم ١٢٠	جين مثلثات(لافش كيري)
Local Eggs	1 plate	17.81	17.77	18.46	0.23	-3.52	١ طبق	بيض محلي

## OILS AND FAT

## الزيوت والدهون

Butter( Lurpak)	100 gm	7.53	7.36	7.57	2.31	-0.53	جم ١٠٠	زبد (لورباك)
-----------------	--------	------	------	------	------	-------	--------	--------------

## متوسطات الأسعار و التغيرات الشهرية و السنوية في المملكة ( أكتوبر ٢٠٢٤ )

## Average prices monthly and annual changes in the kingdom ( October 2024 )

Items	Unit	متوسطات الأسعار			نسبة التغير من أكتوبر ٢٠٢٤ إلى		الوحدة	البنود
		Average Prices			Percent Change From Oct 2024 to			
		أكتوبر Oct 2024	سبتمبر Sep 2024	أكتوبر Oct 2023	سبتمبر Sep 2024	أكتوبر Oct 2023		
<b>OILS AND FAT</b>								
<b>الزيوت والدهون</b>								
Vegetable oil, (frying) Al Arabi	1.5 L	19.82	19.71	21.19	0.56	-6.47	١,٥ لتر	زيت نباتي ( للقلي )العربي
imported olive oil (Al Wazir)	500 ml	24.66	24.78	21.55	-0.48	14.43	٥٠٠ مل	زيت زيتون مستورد(الوزير)
Corn oil, (cooking), Afia	1.5 L	24.89	24.93	27.5	-0.16	-9.49	١,٥ لتر	زيت ذرة ( للطهي )عافية
<b>FRUITS AND NUTS</b>								
<b>الفواكه والمكسرات</b>								
American red Apples	1 Kg	9.03	8.97	9.94	0.67	-9.15	١ كجم	تفاح أحمر أمريكي
Yellow Apples	1 Kg	9.02	8.93	10.11	1.01	-10.78	١ كجم	تفاح أصفر
Local Grapes	1 Kg	12.14	11.89	11.89	2.1	2.1	١ كجم	عنب محلي
Lebanese Grapes	1 Kg	14.86	14.8	13.38	0.41	11.06	١ كجم	عنب لبناني
Philippines Banana, Alsharbatli	1 Kg	6.62	6.88	5.82	-3.78	13.75	١ كجم	موز الشربتلي الفلبين
Abu Sorra egyptian Orange	1 Kg	6.77	6.31	7.97	7.29	-15.06	١ كجم	برتقال أبو صرة مصري
Pakistani Mandarin	1 Kg	8.7	8.33	9.88	4.44	-11.94	١ كجم	يوسفي باكستاني
Local watermelon	1 Kg	3.21	3.17	2.89	1.26	11.07	١ كجم	حبيب ( بطيخ ) محلي
Local Melon	1 Kg	4.77	4.97	4.22	-4.02	13.03	١ كجم	شمام محلي
Medium Lebanese Pears	1 Kg	12.86	13.06	12.16	-1.53	5.76	١ كجم	كمثرى وسط لبناني
Dates( Rotab)	1 Kg	13.9	13.88	13.25	0.14	4.91	١ كجم	تمر ( رطب )
Lebanese Peach	1 Kg	13.76	13.74	12.63	0.15	8.95	١ كجم	خوخ لبناني
medium African Lemon	1 Kg	7.95	7.65	7.68	3.92	3.52	١ كجم	ليمون وسط أفريقي
Pakistani Mango	1 Kg	12.5	12.56	13.4	-0.48	-6.72	١ كجم	منجا باكستاني
Local Fig	1 Kg	15.57	15.98	16.23	-2.57	-4.07	١ كجم	تين محلي
Turkish Plums	1 Kg	14.49	13.75	14.45	5.38	0.28	١ كجم	برقوق / بخارى تركي
Indian Pomegranates	1 Kg	13.27	13.8	13.58	-3.84	-2.28	١ كجم	رمان هندي
Ekhilas Dates, (Maknoz)	1 Kg	16.44	16.13	15.12	1.92	8.73	١ كجم	تمر ( مكوز ) إخلاص
<b>VEGETABLES</b>								
<b>الخضار</b>								
Green Beans	1 Kg	13.48	12.6	11.85	6.98	13.76	١ كجم	فاصوليا خضراء
Local Okra	1 Kg	16.45	16.59	16.31	-0.84	0.86	١ كجم	بامية محلي
Local Black Eggplants	1 Kg	5.21	5.29	5.35	-1.51	-2.62	١ كجم	باذنجان أسود محلي
Local Zucchini	1 Kg	7.48	7.26	6.89	3.03	8.56	١ كجم	كوسة محلي
Pumpkin	1 Kg	5.54	5.63	5.9	-1.6	-6.1	١ كجم	قرع عسلي
Local Cucumbers	1 Kg	5.88	6.05	5.39	-2.81	9.09	١ كجم	خيار محلي
white Cabbage	1 Kg	3.47	3.51	3.79	-1.14	-8.44	١ كجم	ملفوف أبيض
green local Peppers	1 Kg	7.77	7.78	8.48	-0.13	-8.37	١ كجم	فلفل أخضر بارد محلي
Green local Chili	1 Kg	9.1	8.74	9.26	4.12	-1.73	١ كجم	فلفل أخضر حار محلي
Local tomatoes	1 Kg	6.56	6.75	7.42	-2.81	-11.59	١ كجم	طماطم محلي
Imported tomatoes	1 Kg	7.01	7.21	6.91	-2.77	1.45	١ كجم	طماطم مستورد
Local Corchorus	1 Bundle	2.41	2.46	2.31	-2.03	4.33	١ حزمة	ملوخية محلي
Local Lettuce	1 Kg	6.97	6.98	7.04	-0.14	-0.99	١ كجم	خس محلي
Parsley	1 Bundle	1.04	1.05	1.07	-0.95	-2.8	١ حزمة	بقونس
Spinach	1 Bundle	1.21	1.22	1.29	-0.82	-6.2	١ حزمة	سبانخ
local watercress	1 Bundle	1.05	1.04	1.06	0.96	-0.94	١ حزمة	جرجير محلي
Local Onion	1 Kg	4.59	4.5	3.81	2	20.47	١ كجم	بصل مدور محلي
imported Onion	1 Kg	5.78	5.72	4.59	1.05	25.93	١ كجم	بصل مدور مستورد
Chinese Garlic	1 Kg	11.51	11.56	11.01	-0.43	4.54	١ كجم	ثوم صيني

## متوسطات الأسعار و التغيرات الشهرية و السنوية في المملكة ( أكتوبر ٢٠٢٤ )

## Average prices monthly and annual changes in the kingdom ( October 2024 )

Items	Unit	متوسطات الأسعار			نسبة التغير من أكتوبر ٢٠٢٤ إلى		الوحدة	البنود
		Average Prices			Percent Change From Oct 2024 to			
		أكتوبر Oct 2024	سبتمبر Sep 2024	أكتوبر Oct 2023	سبتمبر Sep 2024	أكتوبر Oct 2023		

## VEGETABLES

## الخضار

Lentils	1 Kg	9.53	9.51	10.06	0.21	-5.27	كجم	عدس
Medammes Beans (California Garden )	450 gm	4.87	4.82	4.91	1.04	-0.81	٤٥٠ جم	فول مدمس(حدائق كاليفورنيا)
Local Tomato Paste (Saudia)	135 gm	2.02	2.02	2.01	0	0.50	١٣٥ جم	صلصة طماطم محلي(السعودية)
Medium local Potatoes	1 Kg	5.37	5.14	4.22	4.47	27.25	كجم	بطاطس وسط محلي
Local Carrots	1 Kg	5.85	5.65	5.57	3.54	5.03	كجم	جزر محلي
Black Spanish Olives	1 Kg	24.45	24.37	21.46	0.33	13.93	كجم	زيتون أسود أسباني

## SUGAR, AND SWEETS

## السكر والحلويات

Soft sugar (AIOsra)	10 Kg	44.64	44.6	39.57	0.09	12.81	١٠ كجم	سكر ناعم (الاسرة)
imported Honey (Langilies)	1 Kg	82.49	78.88	81.01	4.58	1.83	كجم	عسل نحل مستورد (لانجليز)

## FOOD PRODUCTS N.E.C

## منتجات غذائية غير مصنفة في مكان آخر

American Cardamom	1 Kg	159.68	157.04	122.28	1.68	30.59	كجم	هيل أمريكي
Indian Cardomom	1 Kg	157.19	154.48	138.01	1.75	13.9	كجم	هيل هندي

## COFFEE AND TEA

## القهوة والشاي

black loose Tea (Rabea)	1 Kg	40.77	40.72	40.52	0.12	0.62	كجم	شاي أسود فرط(ربيع)
Coffee beans, Hrari	1 Kg	45.15	45.25	45.32	-0.22	-0.38	كجم	بن حب / هرري
Coffee beans, Loqmati	1 Kg	31.5	31.45	32.62	0.16	-3.43	كجم	بن حب / لقمتي
Instant Coffee (Nescaf)	100 gm	27.46	27.52	25.73	-0.22	6.72	١٠٠ جم	قهوة سريعة التحضير(نسكافية)

## MINERAL WATER, SOFT DRINKS, AND JUICES

## المياه المعدنية والمرطبات والعصيرات

Water	1.5 L	2.06	2.05	2.14	0.49	-3.74	١,٥ لتر	مياه صحية
orange Local Juice (Rani)	180 ml	1.84	1.84	1.82	0	1.1	١٨٠ ملل	عصير برتقال محلي(راني)
Local Soft Drinks	320 ml	2.59	2.58	2.59	0.39	0	٣٢٠ ملل	مشروبات غازية محلي

## TOBACCO

## التبغ

Marlboro Cigarettes	1 Pack	26.21	26.21	28.03	0	-6.49	١ علبة	سجائر مالبورو
---------------------	--------	-------	-------	-------	---	-------	--------	---------------

## CLOTHING

## الملابس

Men summer dress (Al Aseel)	1 thope	98.83	98.22	98.78	0.62	0.05	١ ثوب	ثوب صيفي رجالي(الأصيل)
Shemagh, (Al Bassam)	1 shemagh	150.52	149.06	145.58	0.98	3.39	١ شماغ	شماغ(البسام)
Syrian Egal	1 Egal	28.21	27.98	27.37	0.82	3.07	١ عقال	عقال سوري
short sleeve undershirt (Al Aseel)	1 shirt	14.08	13.94	14	1	0.57	١ فانيلة	فانلة داخلية نصف كم(الأصيل)
Mens long trousers, (Al Aseel)	1 trousers	18.61	18.66	18.51	-0.27	0.54	١ سروال	سروال طويل رجالي(الأصيل)
Women's Abaya	1 abayah	111.98	112.77	112.74	-0.70	-0.67	١ عباءة	عباءة نسائية
Headdress, National	1 veil	25.92	25.91	25.42	0.04	1.97	١ شيلة	شيلة ( طرحة )
Sewing for men and boys	1 Cost	101.56	102.19	96.79	-0.62	4.93	١ تكلفة	خياطة للرجال والأولاد
Sewing for women and girls	1 Cost	59.28	59.83	60.94	-0.92	-2.72	١ تكلفة	خياطة للنساء والبنات
Laundry and ironing expenses	1 Service	4.01	4.01	3.59	0	11.7	١ خدمة	نفايات تنظيف وكوي الملابس بالمفصلة

## CONSTRUCTIONAL GOODS

## السلع الإنشائية

Black National Cement	50 Kg	15.45	15.47	14.92	-0.13	3.55	٥٠ كجم	إسمنت أسود وطني
White National Cement	50 Kg	37.72	37.98	37.92	-0.68	-0.53	٥٠ كجم	إسمنت ابيض وطني
National Gypsum	40 Kg	16.07	16.82	16.3	-4.46	-1.41	٤٠ كجم	جبس وطني
white soft Sand	1 M3	70.04	68.53	62.94	2.2	11.28	١ م٣	رمل ناعم ابيض
Mixed Sand (sand and pebble)	1 M3	49.54	48.16	44.99	2.87	10.11	١ م٣	مخلوط ( رمل و حص )

## متوسطات الأسعار و التغيرات الشهرية و السنوية في المملكة ( أكتوبر ٢٠٢٤ )

## Average prices monthly and annual changes in the kingdom ( October 2024 )

Items	Unit	متوسطات الأسعار Average Prices			نسبة التغير من أكتوبر ٢٠٢٤ إلى Percent Change From Oct 2024 to		الوحدة	البنود
		أكتوبر Oct	سبتمبر Sep	أكتوبر Oct	سبتمبر Sep	أكتوبر Oct		
		2024	2024	2023	2024	2023		
Red Sand	1 M3	32.32	31.34	27.04	3.13	19.53	م٣	رمل احمر
15cm black Block	1000 Grain	1662.15	1681.42	1676.54	-1.15	-0.86	حبة ١٠٠٠	بلوك اسود مقاس 15سم
20cm black Block	1000 Grain	1708.85	1730.54	1741.29	-1.25	-1.86	حبة ١٠٠٠	بلوك اسود مقاس 20سم
350 K Resistant Concrete	1 M3	214.47	215.03	212.65	-0.26	0.86	م٣	خرسانة مقاوم 350ك
250 K Resistant Concrete	1 M3	195.34	196.23	192.17	-0.45	1.65	م٣	خرسانة مقاوم 250ك
350 K Normal Concrete	1 M3	205.18	205.56	203	-0.18	1.07	م٣	خرسانة عادي 350ك
250 K Normal Concrete	1 M3	187.16	187.4	182.97	-0.13	2.29	م٣	خرسانة عادي 250ك
National Marble tiles	1 M2	23	23.56	22.9	-2.38	0.44	م٢	بلاط كسر رخام بلدي
6mm National Reinforcing iron	1 Ton	3990.81	3982.47	3977.38	0.21	0.34	طن	حديد تسليح 6مم وطني
8mm National Reinforcing iron	1 Ton	2760.31	2788.39	2784.3	-1.01	-0.86	طن	حديد تسليح 8مم وطني
10mm national Reinforcing iron	1 Ton	2800.99	2829.99	2817.67	-1.02	-0.59	طن	حديد تسليح 10 مم وطني
12mm national Reinforcing iron	1 Ton	2691.66	2710.49	2678.62	-0.69	0.49	طن	حديد تسليح 12مم وطني
14mm national Reinforcing iron	1 Ton	2691.46	2710.3	2678.39	-0.70	0.49	طن	حديد تسليح 14مم وطني
16mm national Reinforcing iron	1 Ton	2694.11	2711.53	2680.74	-0.64	0.50	طن	حديد تسليح 16مم وطني
18mm national reinforcing iron	1 Ton	2693.72	2715.19	2686.58	-0.79	0.27	طن	حديد تسليح 18مم وطني
Chinese Iron-binding cables	10 Kg	51.41	50.96	52.7	0.88	-2.45	كجم	كيايل ربط الحديد صيني
2.5mm national electrical wires	1 M	1.22	1.19	1.06	2.52	15.09	م	أسلاك كهربائية 2.5مم وطني
4mm national Electrical wires	1 M	1.75	1.75	1.57	0	11.46	م	أسلاك كهربائية 4مم وطني
6mm national Electrical wires	1 M	2.76	2.71	2.45	1.85	12.65	م	أسلاك كهربائية 6مم وطني
10mm national Electrical cables	1 M	22.2	22.49	20.21	-1.29	9.85	م	كيايل كهربائية 10مم وطني
25mm national Electrical cables	1 M	48.4	48.64	44.36	-0.49	9.11	م	كيايل كهربائية 25مم وطني
35mm national Electrical cables	1 M	62.35	63.48	57.68	-1.78	8.1	م	كيايل كهربائية 35مم وطني
50mm national Electrical cables	1 M	88.63	88.79	80.24	-0.18	10.46	م	كيايل كهربائية 50مم وطني
70mm national Electrical cables	1 M	127.27	128.06	115.66	-0.62	10.04	م	كيايل كهربائية 70مم وطني
95mm national Electrical cables	1 M	173.1	176	158.2	-1.65	9.42	م	كيايل كهربائية 95مم وطني
120mm national Electrical cables	1 M	223.76	222.79	200.58	0.44	11.56	م	كيايل كهربائية 120مم وطني
300mm national Electrical cables	1 M	542.76	542.62	494.98	0.03	9.65	م	كيايل كهربائية 300مم وطني
Aluminum (Saudi, Arch side)	5.8 M	86.75	86.85	85.09	-0.12	1.95	م ٥,٨	ألمنيوم (حلق جنب سعودي)
Chilian Wood	1 M3	1540.97	1558.08	1529.04	-1.1	0.78	م٣	خشب تشيلي
Romanian Wood	1 M3	1483.04	1499.78	1417.86	-1.12	4.6	م٣	خشب روماني
African Teak Wood	1 M3	6027.22	6294.59	5844.16	-4.25	3.13	م٣	خشب تيك أفريقي
Indonesian Ablakash Wood	1 M3	3168.55	3239.76	3182.17	-2.2	-0.43	م٣	خشب أبلakash إندونيسي
Coal	1 Kg	10.49	10.89	10.15	-3.67	3.35	كجم	فحم

## DETERGENT

## المنظفات

clothes powder Soap (Tide)	100 gm	2.09	2.08	2.01	0.48	3.98	جم ١٠٠	صابون بودرة للملابس(تايد)
utensils liquid Soap (Fairy)	800 ml	16.12	15.99	16.17	0.81	-0.31	ملا ٨٠٠	صابون سائل للأواني(فيربي)
Bleach for Clothes (Clorox)	1 Gallon	21.69	21.82	21.43	-0.60	1.21	جالون	دواء غسيل ( مبيض ملابس )كلوركس
Insecticide, spray (Reid)	300 ml	13.31	13.35	12.54	-0.30	6.14	ملا ٣٠٠	مبيد حشرات بخاخ(ريد)

## HEALTH

## الصحة

General physician examination	1 Service	54.59	54.92	53.36	-0.60	2.31	ا خدمة	كشف طبيب عام
Pediatrician examination	1 Service	72.99	73.42	73.78	-0.59	-1.07	ا خدمة	كشف طبيب اطفال
Dentist examination	1 Service	181.82	179.03	175.47	1.56	3.62	ا خدمة	كشف طبيب اسنان

## متوسطات الأسعار و التغيرات الشهرية و السنوية في المملكة ( أكتوبر ٢٠٢٤ )

## Average prices monthly and annual changes in the kingdom ( October 2024 )

Items	Unit	متوسطات الأسعار			نسبة التغير من أكتوبر ٢٠٢٤ إلى		الوحدة	البنود
		Average Prices			Percent Change From Oct 2024 to			
		أكتوبر Oct 2024	سبتمبر Sep 2024	أكتوبر Oct 2023	سبتمبر Sep 2024	أكتوبر Oct 2023		
<b>MAINTENANCE AND REPAIR OF PERSONAL TRANSPORT</b>								
<b>صيانة وإصلاح معدات النقل الشخصية</b>								
Car fix (mechanics)	1 Cost	94.15	95.48	91	-1.39	3.46	ا أجره	اصلاح سيارة (ميكانيكا)
Oil change	1 Cost	96.97	97.63	95.61	-0.68	1.42	ا تكلفه	تغير زيت
<b>FODDER AND LIVESTOCK</b>								
<b>الأعلاف والحيوانات الحية</b>								
imported Barley	50 Kg	64.13	68.34	71.33	-6.16	-10.09	٥٠ كجم	شعير مستورد
Clover	1 Bulk	23.6	23.04	20.65	2.43	14.29	ا باله	برسيم
Chloris gayana	1 Bulk	14.38	14.82	13.6	-2.97	5.74	ا باله	الرودس
Hay	1 Bulk	12.73	13.39	13.6	-4.93	-6.4	ا باله	التبن أو الدريس
Cubes	40 Kg	66.13	66.74	70.47	-0.91	-6.16	٤٠ كجم	المكعبات
Sorghum bicolor	40 Kg	140.52	142.02	140.94	-1.06	-0.30	٤٠ كجم	ذرة الرفيعة (البيضاء)
Millet	40 Kg	124.98	124.57	126.44	0.33	-1.15	٤٠ كجم	دخن
Najdi Sheep	1 Grain	1805	1814.49	1619.12	-0.52	11.48	ا حبه	غنم نجدى
Naemi Sheep	1 Grain	1762.42	1804.17	1621.53	-2.31	8.69	ا حبه	غنم نعيمى
Barbari Sheep	1 Grain	729.38	759.38	738.73	-3.95	-1.27	ا حبه	غنم بربرى
Soakny Sheep	1 Grain	1174.79	1173	1180.57	0.15	-0.49	ا حبه	غنم سواكنى
Harri Sheep	1 Grain	1608.84	1621.38	1516.21	-0.77	6.11	ا حبه	غنم حرى
Local goat (trunk)	1 Grain	1129.91	1157.1	1066.88	-2.35	5.91	ا حبه	تيس بلدى (جذع)
<b>HOTELS AND FURNISHED APARTMENTS</b>								
<b>الفنادق والشقق المفروشة</b>								
Hotel accommodation	1 Cost	514.14	510.79	509.85	0.66	0.84	ا أجره	اقامة بالفنادق
Furnished apartment	1 Cost	297.48	309.02	300.28	-3.73	-0.93	ا أجره	شقه مفروشه
<b>MISCELLANEOUS PERSONAL GOODS AND SERVICES</b>								
<b>السلع والخدمات الشخصية المتنوعة</b>								
Hairdresser for men and boys	1 Cost	16.24	15.95	15.79	1.82	2.85	ا أجره	حلاقه للرجال والاولاد
Local Children diapers (Pampers)	1 Pack	81.82	82.03	77.68	-0.26	5.33	ا عبوه	حفاظ أطفال محليه (بامبرز)
local Tissue paper (Fine)	1 Pack	3.23	3.2	3.21	0.94	0.62	ا عليه	مناديل ورق محلى (فاين)
parties and weddings expenses	1 Cost	13248.61	13518.06	12768.06	-1.99	3.76	ا تكلفه	نفقات الحفلات والافراح



## The Most Prominent Relative Changes Monthly

in the Kingdom

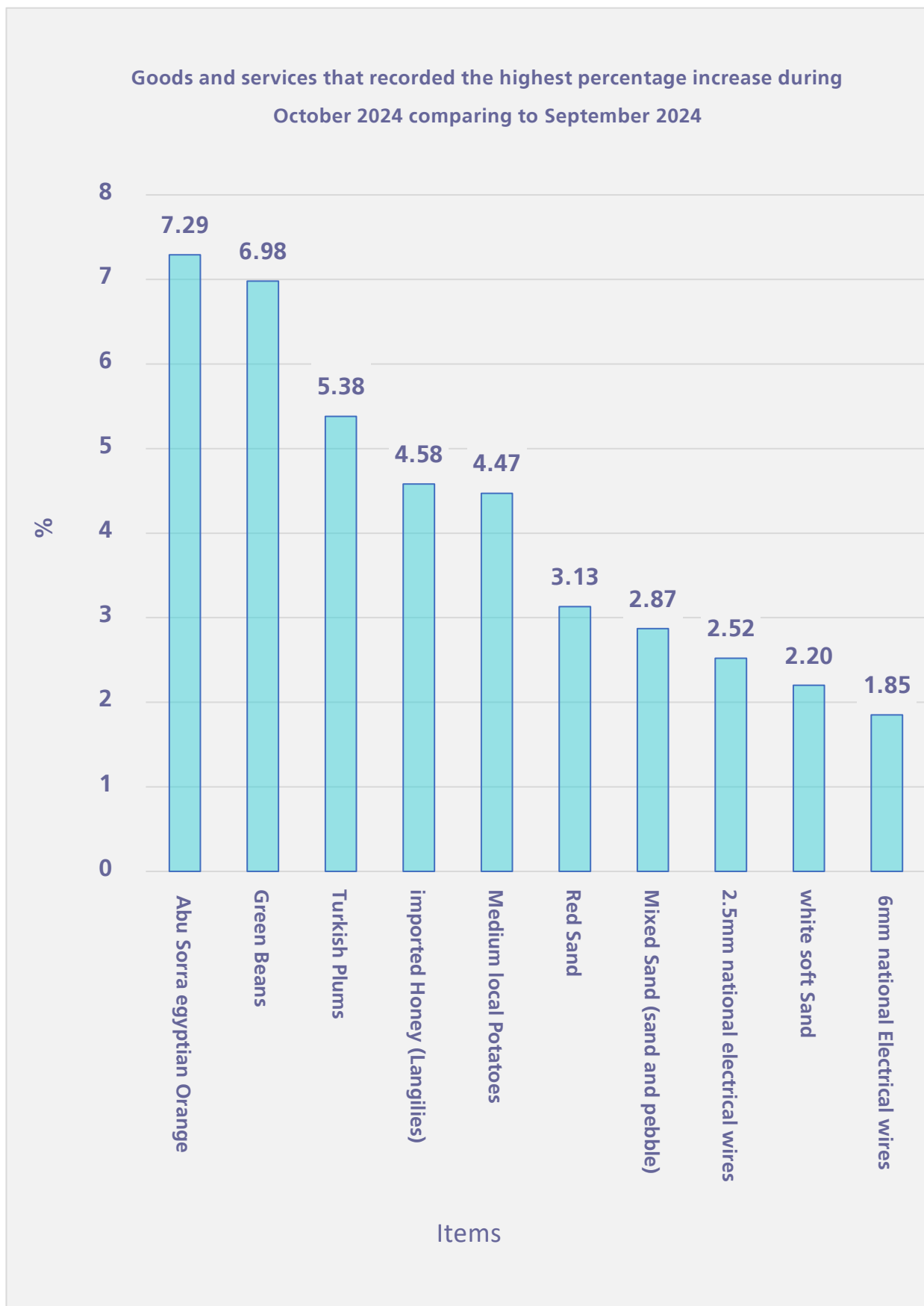


## السلع و الخدمات التي سجلت أكبر نسبة ارتفاع خلال شهر

أكتوبر ٢٠٢٤ مقارنة بشهر سبتمبر ٢٠٢٤

Goods and services that recorded the highest percentage increase during  
October 2024 comparing to September 2024

Items	نسبة التغير Percent Change	البنود
<b>GOODS AND SERVICES</b>		
<b>السلع و الخدمات</b>		
Abu Sorra egyptian Orange	7.29	برتقال أبو صرة مصري
Green Beans	6.98	فاصوليا خضراء
Turkish Plums	5.38	برقوق / بخارى تركي
imported Honey (Langilies)	4.58	عسل نحل مستورد (لانجليز)
Medium local Potatoes	4.47	بطاطس وسط محلي
Pakistani Mandarin	4.44	يوسفى باكستاني
Green local Chili	4.12	فلفل أخضر حار محلي
medium African Lemon	3.92	ليمون وسط أفريقي
Local Carrots	3.54	جزر محلي
Local Zucchini	3.03	كوسة محلي
Clover	2.43	برسيم
Butter( Lurpak)	2.31	زبد (لورباك)
Local Grapes	2.10	عنب محلي
Local Onion	2.00	بصل مدور محلي
Ekhilas Dates, (Maknoz)	1.92	تمر ( مكنوز ) إخلاص
<b>GOODS AND SERVICES</b>		
<b>السلع الإنشائية</b>		
Red Sand	3.13	رمل احمر
Mixed Sand (sand and pebble)	2.87	مخلوط ( رمل و بحص )
2.5mm national electrical wires	2.52	أسلاك كهربائية ٢,٥ مم وطني
white soft Sand	2.20	رمل ناعم ابيض
6mm national Electrical wires	1.85	أسلاك كهربائية ٦ مم وطني
Chinese Iron-binding cables	0.88	كيايل ربط الحديد صيني
120mm national Electrical cables	0.44	كيايل كهربائية ١٢٠ مم وطني
6mm National Reinforcing iron	0.21	حديد تسليح ٦ مم وطني
300mm national Electrical cables	0.03	كيايل كهربائية ٣٠٠ مم وطني



## السلع و الخدمات التي سجلت أكبر نسبة انخفاض خلال شهر

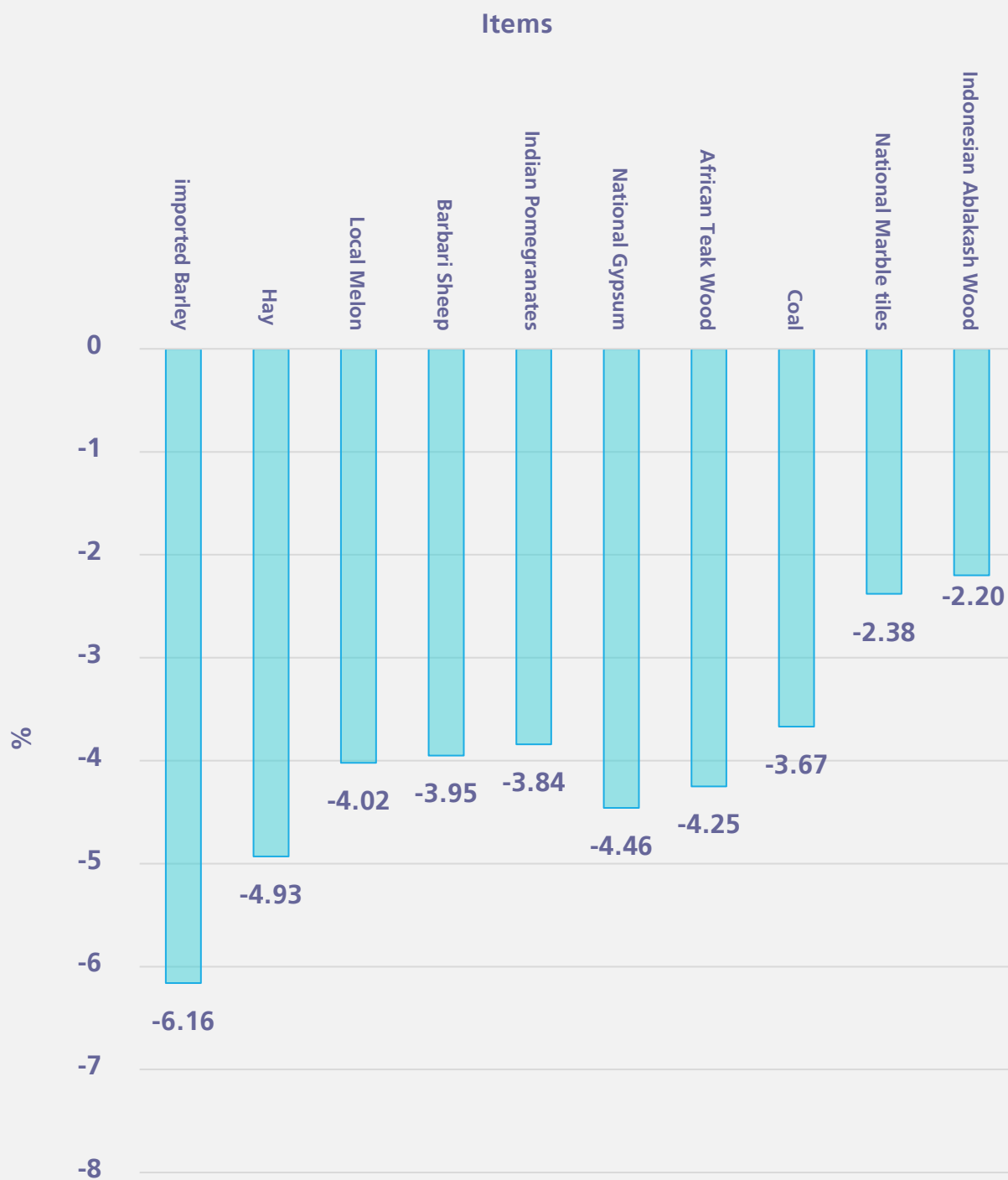
أكتوبر ٢٠٢٤ مقارنة بشهر سبتمبر ٢٠٢٤


Goods and services that recorded the highest percentage decrease during  
October 2024 comparing to September 2024

Items	نسبة التغير Percent Change	البنود
<b>GOODS AND SERVICES</b>		
<b>السلع و الخدمات</b>		
imported Barley	-6.16	شعير مستورد
Hay	-4.93	التبن أو الدريس
Local Melon	-4.02	شمام محلي
Barbari Sheep	-3.95	غنم بربري
Indian Pomegranates	-3.84	رمان هندي
Philippines Banana, Alsharbatli	-3.78	موز الشربتلي الفلبين
Furnished apartment	-3.73	شقه مفروشه
Chloris gayana	-2.97	الرودس
Local tomatoes	-2.81	طماطم محلي
Local Cucumbers	-2.81	خيار محلي
Imported tomatoes	-2.77	طماطم مستورد
Local Fig	-2.57	تين محلي
Local goat (trunk)	-2.35	تيس بلدي (جذع)
Naemi Sheep	-2.31	غنم نعيمي
Local Corchorus	-2.03	ملوخية محلي
<b>GOODS AND SERVICES</b>		
<b>السلع الإنشائية</b>		
National Gypsum	-4.46	جبس وطني
African Teak Wood	-4.25	خشب تيك أفريقي
Coal	-3.67	فحم
National Marble tiles	-2.38	بلاط كسر رخام بلدي
Indonesian Ablakash Wood	-2.20	خشب أبلakash إندونيسي
35mm national Electrical cables	-1.78	كيايل كهربائية ٣٥مم وطني
95mm national Electrical cables	-1.65	كيايل كهربائية ٩٥مم وطني
10mm national Electrical cables	-1.29	كيايل كهربائية ١٠مم وطني
20cm black Block	-1.25	بلوك اسود مقاس ٢٠سم
15cm black Block	-1.15	بلوك اسود مقاس ١٥سم
Romanian Wood	-1.12	خشب روماني
Chilian Wood	-1.10	خشب تشيلي
10mm national Reinforcing iron	-1.02	حديد تسليح ١٠ مم وطني
8mm National Reinforcing iron	-1.01	حديد تسليح ٨مم وطني
18mm national reinforcing iron	-0.79	حديد تسليح ١٨ مم وطني



Goods and services that recorded the highest percentage decrease during October 2024 comparing to September 2024





الهيئة العامة للإحصاء  
General Authority for Statistics

