



الهيئة العامة للإحصاء  
General Authority for Statistics

---

# Average Prices of Goods and Services

June 2024



## Movements of average prices of goods and services

(Tables)

## متوسطات الأسعار و التغيرات الشهرية و السنوية في المملكة ( يونيو ٢٠٢٤ )

## Average prices monthly and annual changes in the kingdom ( June 2024 )

Items	Unit	متوسطات الأسعار			نسبة التغير من يونيو ٢٠٢٤ إلى		الوحدة	البند
		Average Prices			Percent Change From Jun 2024 to			
		يونيو Jun 2024	مايو May 2024	يونيو Jun 2023	مايو May 2024	يونيو Jun 2023		

## Food and Beverage

## الأغذية والمشروبات

## BREAD AND SEEDS

## الخبز والحبوب

Brown Local Wheat flour(Grain Silos)	1 Kg	3.15	3.15	3.14	0	0.32	كجم ١	دقيق قمح محلي اسمر(صوامع الفلال)
White Local Flour(Grain Silos)	2 Kg	4.62	4.57	4.95	1.09	-6.67	كجم ٢	دقيق محلي أبيض(صوامع الفلال)
Sweet corn	340 gm	6.22	6.23	6.13	-0.16	1.47	كجم ٣٤٠	ذرة الحلوة
Basmati White Indian Rice (Al Mehideb)	10 Kg	98.7	99.75	95.2	-1.05	3.68	كجم ١٠	أرز بسمتي أبيض هندي(المهيدب)
Maza Indian Rice( Abu Kas)	10 Kg	82.07	81.55	76.25	0.64	7.63	كجم ١٠	أرز مزة هندي (أبو كاس)
Perfetto Noodles	250 gm	5.87	5.89	5.85	-0.34	0.34	كجم ٢٥٠	شعبيرية بيرفيتو
Perfetto Local Macaroni	500 gm	5.95	5.98	5.87	-0.50	1.36	كجم ٥٠٠	مكرونية بيرفيتو محلي
Oats Soup (Quaker)	500 gm	10	10.04	9.61	-0.40	4.06	كجم ٥٠٠	شورية علب شوفان
White Bread	4 loaves	1.09	1.09	1.12	0	-2.68	كجم ٤ رغيف	خبز أبيض مفرد

## MEAT AND POULTRY

## اللحوم والدواجن

Fresh Cattle Meat	1 Kg	51.8	52.73	49.45	-1.76	4.75	كجم ١	لحم بقر طازج
Fresh Sheep Meat	1 Kg	68.61	67.07	63.84	2.3	7.47	كجم ١	لحم ضأن طازج
Fresh Camel Meat	1 Kg	55.64	55.53	53.97	0.20	3.09	كجم ١	لحم جمل طازج
imported chilled Sheep Meat	1 Kg	52.73	53.89	54.4	-2.15	-3.07	كجم ١	لحم ضأن مبرد مستورد
The cost of cooking the carcass	1 Cost	295.49	296.33	291.33	-0.28	1.43	كجم ١	تكلفة طبخ الذبيحة
Local fresh chicken (Faqih)	900 gm	17.88	17.92	18.33	-0.22	-2.45	كجم ٩٠٠	دجاج طازج محلي(فقيه)
Local frozen chicken (Al wataniya)	900 gm	19.35	19.35	18.93	0	2.22	كجم ٩٠٠	دجاج مجمد محلي(الوطنية)
imported frozen Chicken (Doux)	900 gm	19.2	19.43	18.46	-1.18	4.01	كجم ٩٠٠	دجاج مجمد مستورد(دو)
fresh Chicken Breast Fillet (Alyoum)	450 gm	21.27	21.33	21.34	-0.28	-0.33	كجم ٤٥٠	فيليه صدور دجاج طازج (اليوم)
Fresh Chicken Thigh (Alwatania)	450 gm	10.19	10.36	10.11	-1.64	0.79	كجم ٤٥٠	أفخاذ دجاج طازج ( الوطنية )

## FISH AND SEAFOOD

## السماك وطعام البحر

Fresh Fish (Kanaad)	1 Kg	64.72	65.29	66.52	-0.87	-2.71	كجم ١	سماك طازج كنعد
Fresh Fish (Grouper)	1 Kg	53.81	55.55	55.68	-3.13	-3.36	كجم ١	سماك طازج هامور
Fresh peeled Shrimp	1 Kg	74.59	75.24	78.61	-0.86	-5.11	كجم ١	روبيان طازج مقشر

## MILK, MILK PRODUCTS AND EGGS

## الحليب ومنتجاته والبيض

Local Fresh Milk (Al Marai)	1 L	5.99	5.99	6	0	-0.17	لتر ١	حليب طازج محلي(المراعي)
Evaporated Milk (Boni)	170 gm	3.7	3.68	3.74	0.54	-1.07	كجم ١٧٠	حليب سائل معلب(بونى)
Powder Milk (Nido)	1.8 Kg	85.44	85.24	84.76	0.23	0.80	كجم ١,٨	حليب بودرة معلب(نيدو)
Newborn Milk (Similac 1)	400 gm	46.34	45.91	43.87	0.94	5.63	كجم ٤٠٠	حليب أطفال حديثي الولادة(سميلاك 1)
Local Fresh Milk (Al Safi)	1.5 L	8.5	8.5	8.5	0	0	لتر ١,٥	لبن طازج محلي(الصافي)
Yoghurt, (Al Saffi)	170 gm	2	2	2	0	0	كجم ١٧٠	لبن زبادي / روب(الصافي)
Cream, (Al Tag)	155 gm	6.49	6.5	6.36	-0.15	2.04	كجم ١٥٥	قشطة التاج
Cheddar Cheese (Kraft)	100 gm	6.78	6.82	6.89	-0.59	-1.6	كجم ١٠٠	جبين شيدر علب(كرفت)
Local glass Cheese (Al Marai)	500 gm	19.87	19.82	20.16	0.25	-1.44	كجم ٥٠٠	جبين كاسات محلي(المراعي)
imported glass Cheese, (Kraft)	140 gm	7.8	7.81	7.8	-0.13	0	كجم ١٤٠	جبين كاسات مستورد(كرفت)
triangle Cheese (Lavache quri)	120 gm	5.35	5.37	5.45	-0.37	-1.83	كجم ١٢٠	جبين مثلثات(لافش كيري)
Local Eggs	1 plate	16.96	17.77	18.45	-4.56	-8.08	كجم ١ طبق	بيض محلي

## متوسطات الأسعار و التغيرات الشهرية و السنوية في المملكة ( يونيو ٢٠٢٤ )

## Average prices monthly and annual changes in the kingdom ( June 2024 )

Items	Unit	متوسطات الأسعار			نسبة التغير من يونيو ٢٠٢٤ إلى		الوحدة	البند
		Average Prices			Percent Change From Jun 2024 to			
		يونيو Jun 2024	مايو May 2024	يونيو Jun 2023	مايو May 2024	يونيو Jun 2023		
<b>OILS AND FAT</b>								
<b>الزيوت والدهون</b>								
Butter( Lurpak)	100 gm	7.21	7.17	7.22	0.56	-0.14	١٠٠ جم	زبد (لورباك)
Vegetable oil, (frying) Al Arabi	1.5 L	19.8	20.14	21.43	-1.69	-7.61	١,٥ لتر	زيت نباتي ( للقلي )العربي
imported olive oil (Al Wazir)	500 ml	24.12	23.86	21.93	1.09	9.99	٥٠٠ مل	زيت زيتون مستورد(الوزير)
Corn oil, (cooking), Afia	1.5 L	25.21	25.48	27.47	-1.06	-8.23	١,٥ لتر	زيت ذرة (للطهي)عافية
<b>FRUITS AND NUTS</b>								
<b>الفواكه والمكسرات</b>								
American red Apples	1 Kg	8.57	8.59	8.2	-0.23	4.51	١ كجم	تفاح أحمر أمريكي
Yellow Apples	1 Kg	8.5	8.57	8.94	-0.82	-4.92	١ كجم	تفاح أصفر
Local Grapes	1 Kg	14.45	14.49	11.7	-0.28	23.5	١ كجم	عنب محلي
Lebanese Grapes	1 Kg	17.08	17.79	14.43	-3.99	18.36	١ كجم	عنب لبناني
Philippines Banana, Alsharbatli	1 Kg	5.86	5.9	5.85	-0.68	0.17	١ كجم	موز الشربتلي الفلبين
Abu Sorra egyptian Orange	1 Kg	7.07	6.81	6.85	3.82	3.21	١ كجم	برتقال أبو صرة مصري
Pakistani Mandarin	1 Kg	7.63	7.23	8.18	5.53	-6.72	١ كجم	يوسفي باكستاني
Local watermelon	1 Kg	3.14	3.1	2.79	1.29	12.54	١ كجم	حبيب ( بطيخ ) محلي
Local Melon	1 Kg	3.98	4.76	3.92	-16.39	1.53	١ كجم	شمام محلي
Medium Lebanese Pears	1 Kg	12.72	12.68	11.7	0.32	8.72	١ كجم	كمثرى وسط لبناني
Dates( Rotab)	1 Kg	15.47	15.1	15.93	2.45	-2.89	١ كجم	تمر ( رطب )
Lebanese Peach	1 Kg	15.23	16.83	13.94	-9.51	9.25	١ كجم	خوخ لبناني
medium African Lemon	1 Kg	7.32	6.9	7.08	6.09	3.39	١ كجم	ليمون وسط أفريقي
Pakistani Mango	1 Kg	12.56	13.77	12.55	-8.79	0.08	١ كجم	منجا باكستاني
Local Fig	1 Kg	18.69	17.43	17.69	7.23	5.65	١ كجم	تين محلي
Turkish Plums	1 Kg	16.92	18.16	15.72	-6.83	7.63	١ كجم	برقوق / بخارى تركي
Indian Pomegranates	1 Kg	15.12	14	15.04	8	0.53	١ كجم	رمان هندي
Ekhilas Dates, (Maknoz)	1 Kg	15.63	15.41	15.01	1.43	4.13	١ كجم	تمر ( مكوز ) إخلاص
<b>VEGETABLES</b>								
<b>الخضار</b>								
Green Beans	1 Kg	11.95	11.28	13.28	5.94	-10.02	١ كجم	فاصوليا خضراء
Local Okra	1 Kg	16.24	17.38	17.13	-6.56	-5.2	١ كجم	بامية محلي
Local Black Eggplants	1 Kg	4.71	5.14	5.34	-8.37	-11.8	١ كجم	بادنجان أسود محلي
Local Zucchini	1 Kg	6.21	6.12	6.87	1.47	-9.61	١ كجم	كوسة محلي
Pumpkin	1 Kg	6.28	6.35	6.14	-1.1	2.28	١ كجم	قرع عسلي
Local Cucumbers	1 Kg	5.78	5.39	5.17	7.24	11.8	١ كجم	خيار محلي
white Cabbage	1 Kg	3.18	3.05	3.04	4.26	4.61	١ كجم	ملفوف أبيض
green local Peppers	1 Kg	7.28	7.02	8.53	3.7	-14.65	١ كجم	فلفل أخضر بارد محلي
Green local Chili	1 Kg	8.26	8.23	9.86	0.36	-16.23	١ كجم	فلفل أخضر حار محلي
Local tomatoes	1 Kg	5.38	5.11	5.02	5.28	7.17	١ كجم	طماطم محلي
Imported tomatoes	1 Kg	6.25	6.16	5.6	1.46	11.61	١ كجم	طماطم مستورد
Local Corchorus	1 Bundle	2.48	2.53	2.41	-1.98	2.9	١ حزمة	ملوخية محلي
Local Lettuce	1 Kg	6.06	5.98	6.67	1.34	-9.15	١ كجم	خس محلي
Parsley	1 Bundle	1.06	1.06	1.07	0	-0.93	١ حزمة	بقونس
Spinach	1 Bundle	1.21	1.19	1.28	1.68	-5.47	١ حزمة	سبانخ
local watercress	1 Bundle	1.04	1.04	1.05	0	-0.95	١ حزمة	جرجير محلي

## متوسطات الأسعار و التغيرات الشهرية و السنوية في المملكة ( يونيو ٢٠٢٤ )

## Average prices monthly and annual changes in the kingdom ( June 2024 )

Items	Unit	متوسطات الأسعار			نسبة التغير من يونيو ٢٠٢٤ إلى		الوحدة	البنود
		Average Prices			Percent Change From Jun 2024 to			
		يونيو Jun 2024	مايو May 2024	يونيو Jun 2023	مايو May 2024	يونيو Jun 2023		
<b>VEGETABLES</b>								
<b>الخضار</b>								
Local Onion	1 Kg	4.99	5.64	3.21	-11.52	55.45	١ كجم	بصل مدور محلي
imported Onion	1 Kg	5.58	6.5	4.09	-14.15	36.43	١ كجم	بصل مدور مستورد
Chinese Garlic	1 Kg	11.68	11.3	10.07	3.36	15.99	١ كجم	ثوم صيني
Lentils	1 Kg	9.62	9.56	10.02	0.63	-3.99	١ كجم	عدس
Medammes Beans (California Garden )	450 gm	4.86	4.93	4.85	-1.42	0.21	٤٥٠ جم	فول مدمس(حدائق كاليفورنيا)
Local Tomato Paste (Saudia)	135 gm	2.03	2.02	1.97	0.50	3.05	١٣٥ جم	صلصة طماطم محلي(السعودية)
Medium local Potatoes	1 Kg	4.81	4.95	3.26	-2.83	47.55	١ كجم	بطاطس وسط محلي
Local Carrots	1 Kg	5.58	5.4	5.54	3.33	0.72	١ كجم	جزر محلي
Black Spanish Olives	1 Kg	23.88	23.71	20.56	0.72	16.15	١ كجم	زيتون أسود أسباني
<b>SUGAR, AND SWEETS</b>								
<b>السكر والحلويات</b>								
Soft sugar (AIOsra)	10 Kg	43.69	43.64	37.08	0.11	17.83	١٠ كجم	سكر ناعم (الاسرة)
imported Honey (Langilies)	1 Kg	81.56	79.24	79.65	2.93	2.4	١ كجم	عسل نحل مستورد (لإنجيز)
<b>FOOD PRODUCTS N.E.C</b>								
<b>منتجات غذائية غير مصنفة في مكان آخر</b>								
American Cardamom	1 Kg	144.48	138.58	121.21	4.26	19.2	١ كجم	هيل أمريكي
Indian Cardomom	1 Kg	146.46	143.35	137.65	2.17	6.4	١ كجم	هيل هندي
<b>COFFEE AND TEA</b>								
<b>القهوة والشاي</b>								
black loose Tea (Rabea)	1 Kg	41.02	40.8	40.23	0.54	1.96	١ كجم	شاي أسود فرط(ربيع)
Coffee beans, Hrari	1 Kg	44.36	44.51	44.79	-0.34	-0.96	١ كجم	بن حب / هرري
Coffee beans, Loqmati	1 Kg	31.95	32.07	33.19	-0.37	-3.74	١ كجم	بن حب / لقمتي
Instant Coffee (Nescaf)	100 gm	26.48	25.65	26.06	3.24	1.61	١٠٠ جم	قهوة سريعة التحضير(نسكافية)
<b>MINERAL WATER, SOFT DRINKS, AND JUICES</b>								
<b>المياه المعدنية والمرطبات والعصيرات</b>								
Water	1.5 L	2.08	2.07	2.18	0.48	-4.59	١,٥ لتر	مياه صحية
orange Local Juice (Rani)	180 ml	1.84	1.84	1.81	0	1.66	١٨٠ مل	عصير برتقال معلب محلي( راني)
Local Soft Drinks	320 ml	2.56	2.57	2.63	-0.39	-2.66	٣٢٠ مل	مشروبات غازية محلي
<b>TOBACCO</b>								
<b>التبغ</b>								
Marlboro Cigarettes	1 Pack	26.13	26.13	27.97	0	-6.58	١ علبة	سجائر مالبورو
<b>CLOTHING</b>								
<b>الملابس</b>								
Men summer dress (Al Aseel)	1 thope	99.01	98.7	97.89	0.31	1.14	١ ثوب	ثوب صيفي رجالي(الأصيل)
Shemagh, (Al Bassam)	1 shemagh	147.84	148.31	140.13	-0.32	5.5	١ شماغ	شماغ(البسام)
Syrian Egal	1 Egal	28.56	28.2	28.48	1.28	0.28	١ عقال	عقال سوري
short sleeve undershirt (Al Aseel)	1 shirt	14.07	14.09	13.71	-0.14	2.63	١ فانيلة	فانلة داخلية نصف كم(الأصيل)
Mens long trousers, (Al Aseel)	1 trousers	18.73	18.73	18.59	0	0.75	١ سروال	سروال طويل رجالي(الأصيل)
Women's Abaya	1 abayah	113.39	113.47	111.07	-0.07	2.09	١ عباءة	عباءة نسائية
Headdress, National	1 veil	25.91	25.84	26	0.27	-0.35	١ شيلة	شيلة ( طرحة )
Sewing for men and boys	1 Cost	103.31	100.29	94.09	3.01	9.8	١ تكلفة	خياطة للرجال والأولاد
Sewing for women and girls	1 Cost	62.56	60.17	61.15	3.97	2.31	١ تكلفة	خياطة للنساء والبنات
Laundry and ironing expenses	1 Service	4.04	3.97	3.53	1.76	14.45	١ خدمة	نفقات تنظيف وكوي الملابس بالمغسلة

## متوسطات الأسعار و التغيرات الشهرية و السنوية في المملكة ( يونيو ٢٠٢٤ )

## Average prices monthly and annual changes in the kingdom ( June 2024 )

Items	Unit	متوسطات الأسعار			نسبة التغير من يونيو ٢٠٢٤ إلى		الوحدة	البند
		Average Prices			Percent Change From Jun 2024 to			
		يونيو Jun 2024	مايو May 2024	يونيو Jun 2023	مايو May 2024	يونيو Jun 2023		
<b>CONSTRUCTIONAL GOODS</b>								
<b>السلع الإنشائية</b>								
Black National Cement	50 Kg	15.77	15.57	15.15	1.28	4.09	٥٠ كجم	إسمنت أسود وطني
White National Cement	50 Kg	38.08	38.02	38.32	0.16	-0.63	٥٠ كجم	إسمنت ابيض وطني
National Gypsum	40 Kg	16.42	16.39	15.73	0.18	4.39	٤٠ كجم	جبس وطني
white soft Sand	1 M3	69.36	67.74	61.71	2.39	12.4	٣م ا	رمل ناعم ابيض
Mixed Sand (sand and pebble)	1 M3	49	48.58	43.57	0.86	12.46	٣م ا	مخلوط ( رمل و بحص)
Red Sand	1 M3	31.41	30.95	26.51	1.49	18.48	٣م ا	رمل احمر
15cm black Block	1000 Grain	1705.72	1706.12	1717.69	-0.02	-0.70	١٠٠٠ حبة	بلوك اسود مقاس 15سم
20cm black Block	1000 Grain	1756.83	1756.73	1782.9	0.01	-1.46	١٠٠٠ حبة	بلوك اسود مقاس 20سم
350 K Resistant Concrete	1 M3	219.34	218.39	217.41	0.44	0.89	٣م ا	خرسانة مقاوم 350ك
250 K Resistant Concrete	1 M3	199.6	199.25	196.21	0.18	1.73	٣م ا	خرسانة مقاوم 250ك
350 K Normal Concrete	1 M3	208.7	208.02	207.9	0.33	0.38	٣م ا	خرسانة عادي 350ك
250 K Normal Concrete	1 M3	189.62	188.93	187.04	0.37	1.38	٣م ا	خرسانة عادي 250ك
National Marble tiles	1 M2	23.55	23.4	23.11	0.64	1.9	٢م ا	بلاط كسر رخام بلدي
6mm National Reinforcing iron	1 Ton	3897.64	3929.03	4071.07	-0.80	-4.26	١ طن	حديد تسليح 6مم وطني
8mm National Reinforcing iron	1 Ton	2768.6	2758.21	2785.79	0.38	-0.62	١ طن	حديد تسليح 8مم وطني
10mm national Reinforcing iron	1 Ton	2820.41	2810.52	2839.14	0.35	-0.66	١ طن	حديد تسليح 10 مم وطني
12mm national Reinforcing iron	1 Ton	2688.36	2673.94	2628.7	0.54	2.27	١ طن	حديد تسليح 12مم وطني
14mm national Reinforcing iron	1 Ton	2687.54	2673.14	2630.37	0.54	2.17	١ طن	حديد تسليح 14مم وطني
16mm national Reinforcing iron	1 Ton	2687.96	2676.2	2629.68	0.44	2.22	١ طن	حديد تسليح 16مم وطني
18mm national reinforcing iron	1 Ton	2689.74	2676.85	2627.86	0.48	2.35	١ طن	حديد تسليح 18مم وطني
Chinese Iron-binding cables	10 Kg	53.1	52.43	58.27	1.28	-8.87	١٠ كجم	كيايل ربط الحديد صيني
2.5mm national electrical wires	1 M	1.17	1.17	1.07	0	9.35	١ م	أسلاك كهربائية 2.5مم وطني
4mm national Electrical wires	1 M	1.7	1.69	1.59	0.59	6.92	١ م	أسلاك كهربائية 4مم وطني
6mm national Electrical wires	1 M	2.64	2.63	2.47	0.38	6.88	١ م	أسلاك كهربائية 6مم وطني
10mm national Electrical cables	1 M	22.17	21.63	20.72	2.5	7	١ م	كيايل كهربائية 10مم وطني
25mm national Electrical cables	1 M	48.02	46.98	45	2.21	6.71	١ م	كيايل كهربائية 25مم وطني
35mm national Electrical cables	1 M	62.8	61.28	58.52	2.48	7.31	١ م	كيايل كهربائية 35مم وطني
50mm national Electrical cables	1 M	87.39	84.82	81.72	3.03	6.94	١ م	كيايل كهربائية 50مم وطني
70mm national Electrical cables	1 M	125.73	123.29	116.86	1.98	7.59	١ م	كيايل كهربائية 70مم وطني
95mm national Electrical cables	1 M	175.82	170.05	159.09	3.39	10.52	١ م	كيايل كهربائية 95مم وطني
120mm national Electrical cables	1 M	219.22	212.62	202.18	3.1	8.43	١ م	كيايل كهربائية 120مم وطني
300mm national Electrical cables	1 M	533.2	515.8	502.4	3.37	6.13	١ م	كيايل كهربائية 300مم وطني
Aluminum (Saudi, Arch side)	5.8 M	86.36	87.16	87.92	-0.92	-1.77	٥,٨ م	ألمنيوم (حلق جنب سعودي)
Chilian Wood	1 M3	1530.31	1522.25	1575.37	0.53	-2.86	٣م ا	خشب تشيلي
Romanian Wood	1 M3	1525.97	1512.1	1480.82	0.92	3.05	٣م ا	خشب روماني
African Teak Wood	1 M3	6133.26	6053.28	5894.06	1.32	4.06	٣م ا	خشب تيك أفريقي
Indonesian Ablakash Wood	1 M3	3273.18	3264.35	3257.74	0.27	0.47	٣م ا	خشب أبلakash إندونيسي
Coal	1 Kg	10.51	10.52	10	-0.10	5.1	١ كجم	فحم

## متوسطات الأسعار و التغيرات الشهرية و السنوية في المملكة ( يونيو ٢٠٢٤ )

## Average prices monthly and annual changes in the kingdom ( June 2024 )

Items	Unit	متوسطات الأسعار			نسبة التغير من يونيو ٢٠٢٤ إلى		الوحدة	البنود
		Average Prices			Percent Change From Jun 2024 to			
		يونيو Jun 2024	مايو May 2024	يونيو Jun 2023	مايو May 2024	يونيو Jun 2023		
<b>DETERGENT</b>								
<b>المنظفات</b>								
clothes powder Soap (Tide)	100 gm	2.07	2.04	1.98	1.47	4.55	١٠٠ جم	صابون بودرة للملابس(تايد)
utensils liquid Soap (Fairy)	800 ml	16.69	16.44	15.53	1.52	7.47	٨٠٠ مل	صابون سائل للأواني(فيربي)
Bleach for Clothes (Clorox)	1 Gallon	21.55	21.76	20.91	-0.97	3.06	١ جالون	دواء غسيل ( مبيض ملابس )كلوركس
Insecticide, spray (Reid)	300 ml	13.26	13	12	2	10.5	٣٠٠ مل	مبيد حشرات بخاخ(ريد)
<b>HEALTH</b>								
<b>الصحة</b>								
General physician examination	1 Service	56.65	56.84	53.27	-0.33	6.35	١ خدمة	كشف طبيب عام
Pediatrician examination	1 Service	74.67	74.65	74.36	0.03	0.42	١ خدمة	كشف طبيب اطفال
Dentist examination	1 Service	178.85	176.06	177.2	1.58	0.93	١ خدمة	كشف طبيب اسنان
<b>MAINTENANCE AND REPAIR OF PERSONAL TRANSPORT</b>								
<b>صيانة وإصلاح معدات النقل الشخصية</b>								
Car fix (mechanics)	1 Cost	96.55	95.76	90.05	0.82	7.22	١ أجره	اصلاح سيارة (ميكانيكا)
Oil change	1 Cost	97.02	97.08	95.87	-0.06	1.2	١ تكلفة	تغيير زيت
<b>FODDER AND LIVESTOCK</b>								
<b>الأعلاف والحيوانات الحية</b>								
imported Barley	50 Kg	74.36	74.26	77.53	0.13	-4.09	٥٠ كجم	شعير مستورد
Clover	1 Bulk	21.48	21.35	21.3	0.61	0.85	١ بالة	برسيم
Chloris gayana	1 Bulk	14.33	14.19	14.64	0.99	-2.12	١ بالة	الرودس
Hay	1 Bulk	13.3	13.08	14.53	1.68	-8.47	١ بالة	التبن أو الدريس
Cubes	40 Kg	67.67	67.35	70.88	0.48	-4.53	٤٠ كجم	المكعبات
Sorghum bicolor	40 Kg	144.39	145.13	139.91	-0.51	3.2	٤٠ كجم	ذرة الرفيعة (البيضاء)
Millet	40 Kg	127.11	129.75	128.01	-2.03	-0.70	٤٠ كجم	دخن
Najdi Sheep	1 Grain	1867.35	1788.82	1671.32	4.39	11.73	١ حبة	غنم نجدي
Naemi Sheep	1 Grain	1994.22	1935.44	1715.71	3.04	16.23	١ حبة	غنم نعيمي
Barbari Sheep	1 Grain	814.92	796.09	747.81	2.37	8.97	١ حبة	غنم بربري
Soakny Sheep	1 Grain	1314.43	1228.86	1237.71	6.96	6.2	١ حبة	غنم سواكني
Harri Sheep	1 Grain	1812.59	1717.07	1612.59	5.56	12.4	١ حبة	غنم حري
Local goat (trunk)	1 Grain	1255.63	1236.79	1101.07	1.52	14.04	١ حبة	تيس بلدي (جذع)
<b>HOTELS AND FURNISHED APARTMENTS</b>								
<b>الفنادق والشقق المفروشة</b>								
Hotel accommodation	1 Cost	625.69	519.78	593.06	20.38	5.5	١ أجره	اقامة بالفنادق
Furnished apartment	1 Cost	357.81	292.16	316.13	22.47	13.18	١ أجره	شقه مفروشه
<b>MISCELLANEOUS PERSONAL GOODS AND SERVICES</b>								
<b>السلع والخدمات الشخصية المتنوعة</b>								
Hairdresser for men and boys	1 Cost	15.9	15.95	15.78	-0.31	0.76	١ أجره	حلاقه للرجال والاولاد
Local Children diapers (Pampers)	1 Pack	81.34	82.42	77.88	-1.31	4.44	١ عبوه	حفاظ أطفال محلية(بامبرز)
local Tissue paper (Fine)	1 Pack	3.22	3.24	3.2	-0.62	0.63	١ عبه	مناديل ورق محلي(فاين)
parties and weddings expenses	1 Cost	12993.06	12792.5	13319.44	1.57	-2.45	١ تكلفة	نفقات الحفلات والافراح



## The Most Prominent Relative Changes Monthly

in the Kingdom



## السلع و الخدمات التي سجلت أكبر نسبة ارتفاع خلال شهر

يونيو ٢٠٢٤ مقارنة بشهر مايو ٢٠٢٤

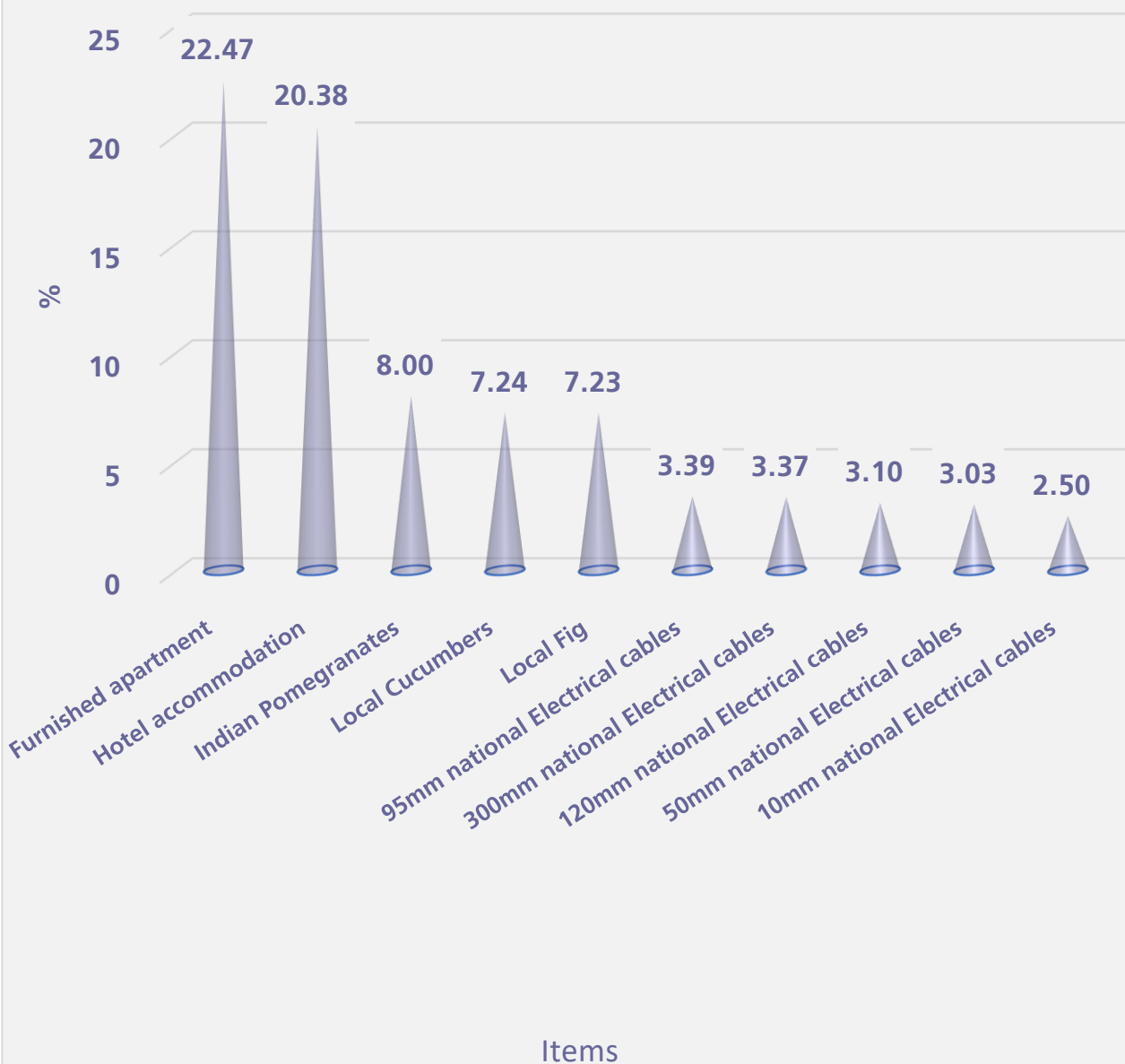
Goods and services that recorded the highest percentage increase during

June 2024 comparing to May 2024

Items	نسبة التغير Percent Change	البنود
<b>GOODS AND SERVICES</b>		
<b>السلع و الخدمات</b>		
Furnished apartment	22.47	شقه مفروشه
Hotel accommodation	20.38	اقامة بالفنادق
Indian Pomegranates	8.00	رمان هندي
Local Cucumbers	7.24	خيار محلي
Local Fig	7.23	تين محلي
Soakny Sheep	6.96	غنم سواكني
medium African Lemon	6.09	ليمون وسط أفريقي
Green Beans	5.94	فاصوليا خضراء
Harri Sheep	5.56	غنم حري
Pakistani Mandarin	5.53	يوسفي باكستاني
Local tomatoes	5.28	طماطم محلي
Najdi Sheep	4.39	غنم نجدي
white Cabbage	4.26	ملفوف أبيض
American Cardamom	4.26	هيل أمريكي
Sewing for women and girls	3.97	خياطة للنساء والبنات
<b>GOODS AND SERVICES</b>		
<b>السلع الإنشائية</b>		
95mm national Electrical cables	3.39	كابل كهربائية ٩٥مم وطني
300mm national Electrical cables	3.37	كابل كهربائية ٣٠٠مم وطني
120mm national Electrical cables	3.10	كابل كهربائية ١٢٠مم وطني
50mm national Electrical cables	3.03	كابل كهربائية ٥٠مم وطني
10mm national Electrical cables	2.50	كابل كهربائية ١٠مم وطني
35mm national Electrical cables	2.48	كابل كهربائية ٣٥مم وطني
white soft Sand	2.39	رمل ناعم ابيض
25mm national Electrical cables	2.21	كابل كهربائية ٢٥مم وطني
70mm national Electrical cables	1.98	كابل كهربائية ٧٠مم وطني
Red Sand	1.49	رمل احمر
African Teak Wood	1.32	خشب تيك أفريقي
Black National Cement	1.28	إسمنت أسود وطني
Chinese Iron-binding cables	1.28	كابل ربط الحديد صيني
Romanian Wood	0.92	خشب روماني
Mixed Sand (sand and pebble)	0.86	مخلوط ( رمل و بحص )



Goods and services that recorded the highest percentage increase during June 2024 comparing to May 2024



## السلع و الخدمات التي سجلت أكبر نسبة انخفاض خلال شهر

يونيو ٢٠٢٤ مقارنة بشهر مايو ٢٠٢٤

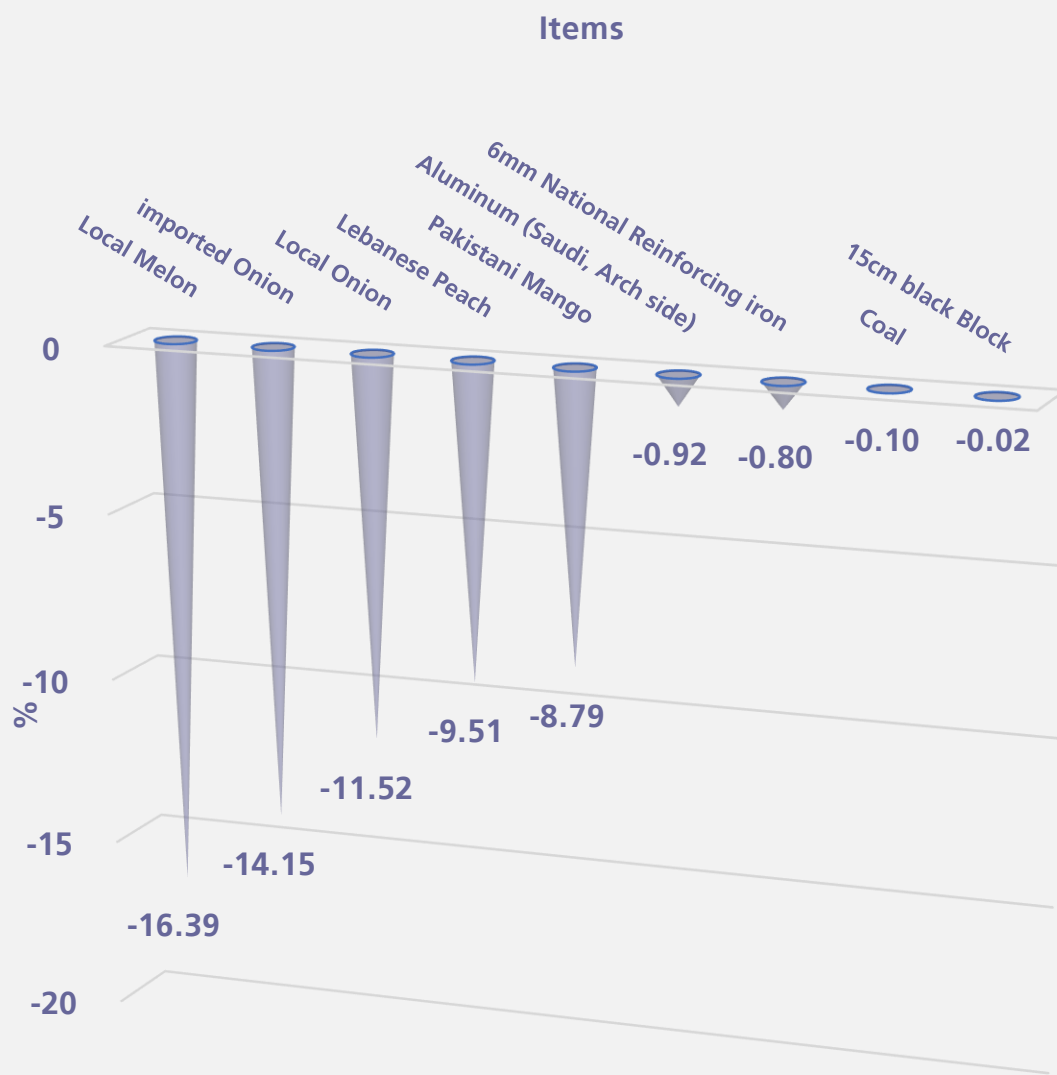
Goods and services that recorded the highest percentage decrease during


June 2024 comparing to May 2024

Items	نسبة التغير Percent Change	البنود
<b>GOODS AND SERVICES</b>		
<b>السلع و الخدمات</b>		
Local Melon	-16.39	شمام محلي
imported Onion	-14.15	بصل مدور مستورد
Local Onion	-11.52	بصل مدور محلي
Lebanese Peach	-9.51	خوخ لبناني
Pakistani Mango	-8.79	منجا باكستاني
Local Black Eggplants	-8.37	باذنجان أسود محلي
Turkish Plums	-6.83	برقوق / بخارى تركي
Local Okra	-6.56	بامية محلي
Local Eggs	-4.56	بيض محلي
Lebanese Grapes	-3.99	عنب لبناني
Fresh Fish (Grouper)	-3.13	سمك طازج هامور
Medium local Potatoes	-2.83	بطاطس وسط محلي
imported chilled Sheep Meat	-2.15	لحم ضأن مبرد مستورد
Millet	-2.03	دخن
Local Corchorus	-1.98	ملوخية محلي
<b>GOODS AND SERVICES</b>		
<b>السلع الإنشائية</b>		
Aluminum (Saudi, Arch side)	-0.92	ألومنيوم (حلق جنب سعودي)
6mm National Reinforcing iron	-0.80	حديد تسليح ٦ مم وطني
Coal	-0.10	فحم
15cm black Block	-0.02	بلوك اسود مقاس ١٥ سم



Goods and services that recorded the highest percentage decrease during  
June 2024 comparing to May 2024





الهيئة العامة للإحصاء  
General Authority for Statistics

