



الهيئة العامة للإحصاء  
General Authority for Statistics

---

# Average Prices of Goods and Services

August 2024



## Movements of average prices of goods and services

(Tables)

## متوسطات الأسعار و التغيرات الشهرية و السنوية في المملكة ( أغسطس ٢٠٢٤ )

## Average prices monthly and annual changes in the kingdom ( August 2024 )

Items	Unit	متوسطات الأسعار			نسبة التغير من أغسطس ٢٠٢٤ إلى		الوحدة	البنود
		Average Prices			Percent Change From Aug 2024 to			
		أغسطس Aug 2024	يوليو Jul 2024	أغسطس Aug 2023	يوليو Jul 2024	أغسطس Aug 2023		

## Food and Beverage

## الأغذية والمشروبات

## BREAD AND SEEDS

## الخبز والحبوب

Brown Local Wheat flour(Grain Silos)	1 Kg	3.24	3.21	3.13	0.93	3.51	كجم ١	دقيق قمح محلي اسمر(صوامع الفلال)
White Local Flour(Grain Silos)	2 Kg	4.63	4.63	4.94	0	-6.28	كجم ٢	دقيق محلي أبيض(صوامع الفلال)
Sweet corn	340 gm	6.24	6.19	6.04	0.81	3.31	جم ٣٤٠	ذرة الحلوة
Basmati White Indian Rice (Al Mehideb)	10 Kg	98.31	99.23	97.65	-0.93	0.68	كجم ١٠	أرز بسمتي أبيض هندي(المهيذب)
Maza Indian Rice( Abu Kas)	10 Kg	82.98	82.73	76.79	0.30	8.06	كجم ١٠	أرز مزة هندي (أبو كاس)
Perfetto Noodles	250 gm	5.93	5.85	5.89	1.37	0.68	جم ٢٥٠	شعيرية بيرفيتو
Perfetto Local Macaroni	500 gm	5.99	5.96	5.94	0.50	0.84	جم ٥٠٠	مكرونه بيرفيتو محلي
Oats Soup (Quaker)	500 gm	9.75	9.96	9.59	-2.11	1.67	جم ٥٠٠	شورية علب شوفان
White Bread	4 loaves	1.09	1.09	1.12	0	-2.68	ع رغيف ٤	خبز أبيض مفروود

## MEAT AND POULTRY

## اللحوم والدواجن

Fresh Cattle Meat	1 Kg	52.07	52.17	49.3	-0.19	5.62	كجم ١	لحم بقر طازج
Fresh Sheep Meat	1 Kg	67.79	68.09	64.17	-0.44	5.64	كجم ١	لحم ضأن طازج
Fresh Camel Meat	1 Kg	54.96	55.46	53.99	-0.90	1.8	كجم ١	لحم جمل طازج
imported chilled Sheep Meat	1 Kg	52.87	53.24	55.44	-0.69	-4.64	كجم ١	لحم ضأن مبرد مستورد
The cost of cooking the carcass	1 Cost	296.07	296.33	295.41	-0.09	0.22	١ تكلفة	تكلفة طبخ الذبيحة
Local fresh chicken (Faqih)	900 gm	17.84	17.89	18.14	-0.28	-1.65	جم ٩٠٠	دجاج طازج محلي(فقيه)
Local frozen chicken (Al wataniya)	900 gm	19.24	19.32	19.08	-0.41	0.84	جم ٩٠٠	دجاج مجمد محلي(الوطنية)
imported frozen Chicken (Doux)	900 gm	19.15	19.14	18.18	0.05	5.34	جم ٩٠٠	دجاج مجمد مستورد(دو)
fresh Chicken Breast Fillet (Alyoum)	450 gm	21.37	21.21	20.9	0.75	2.25	جم ٤٥٠	فيليه صدور دجاج طازج (اليوم)
Fresh Chicken Thigh (Alwatania)	450 gm	10.17	10.19	10.04	-0.20	1.29	جم ٤٥٠	أفخاذ دجاج طازج ( الوطنية )

## FISH AND SEAFOOD

## السماك وطعام البحر

Fresh Fish (Kanaad)	1 Kg	66.67	64.23	66.02	3.8	0.98	كجم ١	سمك طازج كنعن
Fresh Fish (Grouper)	1 Kg	53.62	52.95	55.37	1.27	-3.16	كجم ١	سمك طازج هامور
Fresh peeled Shrimp	1 Kg	75.56	76.49	77.69	-1.22	-2.74	كجم ١	روبيان طازج مقشر

## MILK, MILK PRODUCTS AND EGGS

## الحليب ومنتجاته والبيض

Local Fresh Milk (Al Marai)	1 L	6	6	6	0	0	لتر ١	حليب طازج محلي(المراعي)
Evaporated Milk (Boni)	170 gm	3.7	3.67	3.72	0.82	-0.54	جم ١٧٠	حليب سائل معلب(بوني)
Powder Milk (Nido)	1.8 Kg	85.31	84.89	87.07	0.49	-2.02	كجم ١,٨	حليب بودرة معلب(نيدو)
Newborn Milk (Similac 1)	400 gm	46.84	46.5	44.44	0.73	5.4	جم ٤٠٠	حليب أطفال حديثي الولادة(سميلاك1)
Local Fresh Milk (Al Safi)	1.5 L	8.51	8.51	8.52	0	-0.12	لتر ١,٥	لبن طازج محلي(الصافي)
Yoghurt, (Al Saffi)	170 gm	2	2	2	0	0	جم ١٧٠	لبن زبادي / روب(الصافي)
Cream, (Al Tag)	155 gm	6.5	6.45	6.36	0.78	2.2	جم ١٥٥	قشقه التاج
Cheddar Cheese (Kraft)	100 gm	6.84	6.72	6.74	1.79	1.48	جم ١٠٠	جين شيدر علب(كرفت)
Local glass Cheese (Al Marai)	500 gm	18.68	19.67	20	-5.03	-6.6	جم ٥٠٠	جين كاسات محلي(المراعي)
imported glass Cheese, (Kraft)	140 gm	7.81	7.79	7.8	0.26	0.13	جم ١٤٠	جين كاسات مستورد(كرفت)
triangle Cheese (Lavache quri)	120 gm	5.33	5.37	5.44	-0.74	-2.02	جم ١٢٠	جين مثلثات(لافش كيري)
Local Eggs	1 plate	16.84	16.91	17.78	-0.41	-5.29	١ طبق	بيض محلي

## متوسطات الأسعار و التغيرات الشهرية و السنوية في المملكة ( أغسطس ٢٠٢٤ )

## Average prices monthly and annual changes in the kingdom ( August 2024 )

Items	Unit	متوسطات الأسعار			نسبة التغير من أغسطس ٢٠٢٤ إلى		الوحدة	البنود
		Average Prices			Percent Change From Aug 2024 to			
		أغسطس Aug 2024	يوليو Jul 2024	أغسطس Aug 2023	يوليو Jul 2024	أغسطس Aug 2023		

## OILS AND FAT

## الزيوت والدهون

Butter( Lurpak)	100 gm	7.47	7.24	7.43	3.18	0.54	١٠٠ جم	زبد (لورباك)
Vegetable oil, (frying) Al Arabi	1.5 L	19.51	19.74	21.4	-1.17	-8.83	١,٥ لتر	زيت نباتي ( للقلي )العربي
imported olive oil (Al Wazir)	500 ml	24.15	24.55	21.73	-1.63	11.14	٥٠٠ ملل	زيت زيتون مستورد(الوزير)
Corn oil, (cooking), Afia	1.5 L	24.74	25.13	27.33	-1.55	-9.48	١,٥ لتر	زيت ذرة ( للطهي )عافية

## FRUITS AND NUTS

## الفواكه والمكسرات

American red Apples	1 Kg	8.97	8.77	8.98	2.28	-0.11	١ كجم	تفاح أحمر أمريكي
Yellow Apples	1 Kg	8.71	8.6	9.51	1.28	-8.41	١ كجم	تفاح أصفر
Local Grapes	1 Kg	11.28	12	10.81	-6	4.35	١ كجم	عنب محلي
Lebanese Grapes	1 Kg	14.48	15.68	13.06	-7.65	10.87	١ كجم	عنب لبناني
Philippines Banana, Alsharbatli	1 Kg	5.94	5.97	5.77	-0.50	2.95	١ كجم	موز الشربتلي الفلبين
Abu Sorra egyptian Orange	1 Kg	5.81	6.31	6.46	-7.92	-10.06	١ كجم	برتقال أبو صرة مصري
Pakistani Mandarin	1 Kg	7.68	7.9	7.87	-2.78	-2.41	١ كجم	يوسفي باكستاني
Local watermelon	1 Kg	3.18	3.1	2.68	2.58	18.66	١ كجم	حجب ( بطيخ ) محلي
Local Melon	1 Kg	4.64	4.48	4.29	3.57	8.16	١ كجم	شمام محلي
Medium Lebanese Pears	1 Kg	13.14	13.02	12.81	0.92	2.58	١ كجم	كمثرى وسط لبناني
Dates( Rotab)	1 Kg	14.59	16.33	13.67	-10.66	6.73	١ كجم	تمر ( رطب )
Lebanese Peach	1 Kg	14.85	15.02	13.05	-1.13	13.79	١ كجم	خوخ لبناني
medium African Lemon	1 Kg	7.27	7.05	7.28	3.12	-0.14	١ كجم	ليمون وسط أفريقي
Pakistani Mango	1 Kg	11.73	11.27	12.5	4.08	-6.16	١ كجم	منجا باكستاني
Local Fig	1 Kg	16.2	17.66	16.94	-8.27	-4.37	١ كجم	تين محلي
Turkish Plums	1 Kg	14.31	15.97	14.18	-10.39	0.92	١ كجم	برقوق / بخارى تركي
Indian Pomegranates	1 Kg	14.69	16.2	16.61	-9.32	-11.56	١ كجم	رمان هندي
Ekhilas Dates, (Maknoz)	1 Kg	15.93	15.95	14.93	-0.13	6.7	١ كجم	تمر ( مكنوز ) إخلاص

## VEGETABLES

## الخضار

Green Beans	1 Kg	11.89	13.41	13.28	-11.33	-10.47	١ كجم	فاصوليا خضراء
Local Okra	1 Kg	15.87	16.29	16.11	-2.58	-1.49	١ كجم	بامية محلي
Local Black Eggplants	1 Kg	5.05	4.94	5.01	2.23	0.80	١ كجم	باذنجان أسود محلي
Local Zucchini	1 Kg	6.63	6.42	6.23	3.27	6.42	١ كجم	كوسة محلي
Pumpkin	1 Kg	5.76	5.89	5.9	-2.21	-2.37	١ كجم	قرع عسلي
Local Cucumbers	1 Kg	6.03	5.96	5.28	1.17	14.2	١ كجم	خيار محلي
white Cabbage	1 Kg	3.33	3.25	3.43	2.46	-2.92	١ كجم	ملفوف أبيض
green local Peppers	1 Kg	7.61	7.5	8.01	1.47	-4.99	١ كجم	فلفل أخضر بارد محلي
Green local Chili	1 Kg	8.35	8.52	9.28	-2	-10.02	١ كجم	فلفل أخضر حار محلي
Local tomatoes	1 Kg	6.73	5.63	7	19.54	-3.86	١ كجم	طماطم محلي
Imported tomatoes	1 Kg	7.15	6.51	6.79	9.83	5.3	١ كجم	طماطم مستورد
Local Corchorus	1 Bundle	2.39	2.41	2.43	-0.83	-1.65	١ حزمة	ملوخية محلي
Local Lettuce	1 Kg	6.37	6.18	6.44	3.07	-1.09	١ كجم	خس محلي
Parsley	1 Bundle	1.05	1.06	1.05	-0.94	0	١ حزمة	بقونس
Spinach	1 Bundle	1.21	1.22	1.31	-0.82	-7.63	١ حزمة	سبانخ
local watercress	1 Bundle	1.05	1.05	1.05	0	0	١ حزمة	جرجير محلي

## متوسطات الأسعار و التغيرات الشهرية و السنوية في المملكة ( أغسطس ٢٠٢٤ )

## Average prices monthly and annual changes in the kingdom ( August 2024 )

Items	Unit	متوسطات الأسعار			نسبة التغير من أغسطس ٢٠٢٤ إلى		الوحدة	البنود
		Average Prices			Percent Change From Aug 2024 to			
		أغسطس Aug 2024	يوليو Jul 2024	أغسطس Aug 2023	يوليو Jul 2024	أغسطس Aug 2023		

## VEGETABLES

## الخضار

Local Onion	1 Kg	4.63	4.69	3.26	-1.28	42.02	كجم	بصل مدور محلي
imported Onion	1 Kg	5.66	5.66	4.08	0	38.73	كجم	بصل مدور مستورد
Chinese Garlic	1 Kg	11.67	11.78	10.54	-0.93	10.72	كجم	ثوم صيني
Lentils	1 Kg	9.74	9.69	10.04	0.52	-2.99	كجم	عدس
Medammes Beans (California Garden )	450 gm	4.87	4.83	4.89	0.83	-0.41	٤٥٠ جم	فول مدمس(حدائق كاليفورنيا)
Local Tomato Paste (Saudia)	135 gm	2.04	2.04	2	0	2	١٣٥ جم	صلصة طماطم محلي(السعودية)
Medium local Potatoes	1 Kg	4.91	4.71	3.4	4.25	44.41	كجم	بطاطس وسط محلي
Local Carrots	1 Kg	5.5	5.56	5.57	-1.08	-1.26	كجم	جزر محلي
Black Spanish Olives	1 Kg	23.98	24.18	21.03	-0.83	14.03	كجم	زيتون أسود أسباني

## SUGAR, AND SWEETS

## السكر والحلويات

Soft sugar (AlOsra)	10 Kg	44.14	44.05	38.04	0.20	16.04	١٠ كجم	سكر ناعم (الاسرة)
imported Honey (Langilies)	1 Kg	76.24	79.62	79.74	-4.25	-4.39	كجم	عسل نحل مستورد (لأنجليز)

## FOOD PRODUCTS N.E.C

## منتجات غذائية غير مصنفة في مكان آخر

American Cardamom	1 Kg	153.65	152.05	118.87	1.05	29.26	كجم	هيل أمريكي
Indian Cardomom	1 Kg	154.83	153	135.62	1.2	14.16	كجم	هيل هندي

## COFFEE AND TEA

## القهوة والشاي

black loose Tea (Rabea)	1 Kg	40.74	40.81	41.1	-0.17	-0.88	كجم	شاي أسود فرط(ربيع)
Coffee beans, Hrari	1 Kg	44.47	44.78	44.55	-0.69	-0.18	كجم	بن حب / هرري
Coffee beans, Loqmati	1 Kg	31.37	32.16	32.15	-2.46	-2.43	كجم	بن حب / لقمتي
Instant Coffee (Nescaf)	100 gm	27.32	26.78	26.14	2.02	4.51	١٠٠ جم	قهوة سريعة التحضير(نسكافية)

## MINERAL WATER, SOFT DRINKS, AND JUICES

## المياه المعدنية والمرطبات والعصيرات

Water	1.5 L	2.05	2.08	2.15	-1.44	-4.65	١,٥ لتر	مياه حصة
orange Local Juice (Rani)	180 ml	1.84	1.84	1.81	0	1.66	١٨٠ مل	عصير برتقال معلب محلي( راني)
Local Soft Drinks	320 ml	2.57	2.57	2.61	0	-1.53	٣٢٠ مل	مشروبات غازية محلي

## TOBACCO

## التبغ

Marlboro Cigarettes	1 Pack	26.24	26.24	27.9	0	-5.95	١ علبة	سجائر مالبورو
---------------------	--------	-------	-------	------	---	-------	--------	---------------

## CLOTHING

## الملابس

Men summer dress (Al Aseel)	1 thope	99.38	99.38	98.53	0	0.86	١ ثوب	ثوب صيفي رجالي(الأصيل)
Shemagh, (Al Bassam)	1 shemagh	147.49	147.53	144.02	-0.03	2.41	١ شماغ	شماغ(البسام)
Syrian Egal	1 Egal	28.31	28.56	28.03	-0.88	1	١ عقال	عقال سوري
short sleeve undershirt (Al Aseel)	1 shirt	14.05	14.04	13.93	0.07	0.86	١ فانيلة	فانلة داخلية نصف كم(الأصيل)
Mens long trousers, (Al Aseel)	1 trousers	18.79	18.76	18.62	0.16	0.91	١ سروال	سروال طويل رجالي(الأصيل)
Women's Abaya	1 abayah	113.23	112.61	111.85	0.55	1.23	١ عباءة	عباءة نسائية
Headdress, National	1 veil	25.8	25.76	25.55	0.16	0.98	١ شيلة	شيلة ( طرحة )
Sewing for men and boys	1 Cost	101.13	100.25	96.02	0.88	5.32	١ تكلفة	خياطة للرجال والأولاد
Sewing for women and girls	1 Cost	59.8	59.95	60.8	-0.25	-1.64	١ تكلفة	خياطة للنساء والبنات
Laundry and ironing expenses	1 Service	4.01	4.04	3.58	-0.74	12.01	١ خدمة	نفقات تنظيف وكوي الملابس بالمغسلة

## متوسطات الأسعار و التغيرات الشهرية و السنوية في المملكة ( أغسطس ٢٠٢٤ )

## Average prices monthly and annual changes in the kingdom ( August 2024 )

Items	Unit	متوسطات الأسعار			نسبة التغير من أغسطس ٢٠٢٤ إلى		الوحدة	البنود
		Average Prices			Percent Change From Aug 2024 to			
		أغسطس Aug 2024	يوليو Jul 2024	أغسطس Aug 2023	يوليو Jul 2024	أغسطس Aug 2023		

## CONSTRUCTIONAL GOODS

## السلع الإنشائية

Black National Cement	50 Kg	15.86	15.8	15.16	0.38	4.62	٥٠ كجم	إسمنت أسود وطني
White National Cement	50 Kg	38.05	38.06	37.83	-0.03	0.58	٥٠ كجم	إسمنت ابيض وطني
National Gypsum	40 Kg	16.78	16.58	15.92	1.21	5.4	٤٠ كجم	جبس وطني
white soft Sand	1 M3	68.2	68.22	62.13	-0.03	9.77	٣م ١	رمل ناعم ابيض
Mixed Sand (sand and pebble)	1 M3	48.35	49.71	44.1	-2.74	9.64	٣م ١	مخلوط ( رمل و بحص )
Red Sand	1 M3	31.65	31.9	26.59	-0.78	19.03	٣م ١	رمل احمر
15cm black Block	1000 Grain	1703.27	1707.04	1691.74	-0.22	0.68	١٠٠٠ حبة	بلوك اسود مقاس 15سم
20cm black Block	1000 Grain	1749.28	1757.04	1758.42	-0.44	-0.52	١٠٠٠ حبة	بلوك اسود مقاس 20سم
350 K Resistant Concrete	1 M3	215.87	219.18	215.36	-1.51	0.24	٣م ١	خرسانة مقاوم 350ك
250 K Resistant Concrete	1 M3	197.39	199.95	194.27	-1.28	1.61	٣م ١	خرسانة مقاوم 250ك
350 K Normal Concrete	1 M3	206.32	208.8	205.69	-1.19	0.31	٣م ١	خرسانة عادي 350ك
250 K Normal Concrete	1 M3	187.98	190.51	185.24	-1.33	1.48	٣م ١	خرسانة عادي 250ك
National Marble tiles	1 M2	23.55	23.61	23	-0.25	2.39	٢م ١	بلاط كسر رخام بلدي
6mm National Reinforcing iron	1 Ton	3929.62	3925.74	4086	0.10	-3.83	١ طن	حديد تسليح 6مم وطني
8mm National Reinforcing iron	1 Ton	2786.73	2792.01	2739.07	-0.19	1.74	١ طن	حديد تسليح 8مم وطني
10mm national Reinforcing iron	1 Ton	2834.91	2834.76	2774.34	0.01	2.18	١ طن	حديد تسليح 10 مم وطني
12mm national Reinforcing iron	1 Ton	2723.58	2716.82	2637.72	0.25	3.26	١ طن	حديد تسليح 12مم وطني
14mm national Reinforcing iron	1 Ton	2722.61	2717.42	2643.19	0.19	3	١ طن	حديد تسليح 14مم وطني
16mm national Reinforcing iron	1 Ton	2722.45	2715.7	2648.04	0.25	2.81	١ طن	حديد تسليح 16مم وطني
18mm national reinforcing iron	1 Ton	2721.14	2715.3	2654.33	0.22	2.52	١ طن	حديد تسليح 18مم وطني
Chinese Iron-binding cables	10 Kg	52.61	52.88	54.67	-0.51	-3.77	١٠ كجم	كيايل ربط الحديد صيني
2.5mm national electrical wires	1 M	1.18	1.2	1.06	-1.67	11.32	١ م	أسلاك كهربائية 2.5مم وطني
4mm national Electrical wires	1 M	1.73	1.73	1.57	0	10.19	١ م	أسلاك كهربائية 4مم وطني
6mm national Electrical wires	1 M	2.69	2.68	2.44	0.37	10.25	١ م	أسلاك كهربائية 6مم وطني
10mm national Electrical cables	1 M	22.29	22.51	20.17	-0.98	10.51	١ م	كيايل كهربائية 10مم وطني
25mm national Electrical cables	1 M	48.52	48.99	44.55	-0.96	8.91	١ م	كيايل كهربائية 25مم وطني
35mm national Electrical cables	1 M	63.01	63.63	58.21	-0.97	8.25	١ م	كيايل كهربائية 35مم وطني
50mm national Electrical cables	1 M	88.38	90	81.39	-1.8	8.59	١ م	كيايل كهربائية 50مم وطني
70mm national Electrical cables	1 M	127.45	128.78	116.78	-1.03	9.14	١ م	كيايل كهربائية 70مم وطني
95mm national Electrical cables	1 M	174.03	177.38	157.97	-1.89	10.17	١ م	كيايل كهربائية 95مم وطني
120mm national Electrical cables	1 M	221.89	222.8	196.91	-0.41	12.69	١ م	كيايل كهربائية 120مم وطني
300mm national Electrical cables	1 M	539.34	536.27	494.27	0.57	9.12	١ م	كيايل كهربائية 300مم وطني
Aluminum (Saudi, Arch side)	5.8 M	86.63	86.69	86.05	-0.07	0.67	٥,٨ م	ألمنيوم (حلق جنب سعودي)
Chilian Wood	1 M3	1535.22	1537.58	1532.81	-0.15	0.16	٣م ١	خشب تشيلي
Romanian Wood	1 M3	1517.96	1530.62	1438.63	-0.83	5.51	٣م ١	خشب روماني
African Teak Wood	1 M3	6187.37	6143.57	5841.42	0.71	5.92	٣م ١	خشب تيك أفريقي
Indonesian Ablakash Wood	1 M3	3228.36	3240.9	3240.23	-0.39	-0.37	٣م ١	خشب أبلakash إندونيسي
Coal	1 Kg	10.7	10.59	10.16	1.04	5.31	١ كجم	فحم

## متوسطات الأسعار و التغيرات الشهرية و السنوية في المملكة ( أغسطس ٢٠٢٤ )

## Average prices monthly and annual changes in the kingdom ( August 2024 )

Items	Unit	متوسطات الأسعار			نسبة التغير من أغسطس ٢٠٢٤ إلى		الوحدة	البنود
		Average Prices			Percent Change From Aug 2024 to			
		أغسطس Aug 2024	يوليو Jul 2024	أغسطس Aug 2023	يوليو Jul 2024	أغسطس Aug 2023		

## DETERGENT

## المنظفات

clothes powder Soap (Tide)	100 gm	2.09	2.09	1.99	0	5.03	١٠٠ جم	صابون بودرة للملابس(تايد)
utensils liquid Soap (Fairy)	800 ml	16.2	16.59	15.83	-2.35	2.34	٨٠٠ مل	صابون سائل للأواني(فيربي)
Bleach for Clothes (Clorox)	1 Gallon	21.84	21.7	21.25	0.65	2.78	١ جالون	دواء غسيل ( مبيض ملابس )كلوركس
Insecticide, spray (Reid)	300 ml	13.18	13.28	12.23	-0.75	7.77	٣٠٠ مل	مبيد حشرات بخاخ(ريد)

## HEALTH

## الصحة

General physician examination	1 Service	56.46	56.8	53.94	-0.60	4.67	١ خدمة	كشف طبيب عام
Pediatrician examination	1 Service	74.65	74.74	74.3	-0.12	0.47	١ خدمة	كشف طبيب اطفال
Dentist examination	1 Service	180.43	179.3	176.69	0.63	2.12	١ خدمة	كشف طبيب اسنان

## MAINTENANCE AND REPAIR OF PERSONAL TRANSPORT

## صيانة وإصلاح معدات النقل الشخصية

Car fix (mechanics)	1 Cost	97.25	97	91.15	0.26	6.69	١ أجرة	اصلاح سيارة (ميكانيكا)
Oil change	1 Cost	97.34	97.05	95.77	0.30	1.64	١ تكلفة	تغيير زيت

## FODDER AND LIVESTOCK

## الأعلاف والحيوانات الحية

imported Barley	50 Kg	71.6	73.87	75.95	-3.07	-5.73	٥٠ كجم	شعير مستورد
Clover	1 Bulk	21.43	21.31	20.95	0.56	2.29	١ بالة	برسيم
Chloris gayana	1 Bulk	14.41	14.35	13.9	0.42	3.67	١ بالة	الرودس
Hay	1 Bulk	12.74	13.15	14.03	-3.12	-9.19	١ بالة	التبن أو الدريس
Cubes	40 Kg	66.89	66.76	71.33	0.19	-6.22	٤٠ كجم	المكعبات
Sorghum bicolor	40 Kg	144.14	144.33	137.86	-0.13	4.56	٤٠ كجم	ذرة الرفيعة (البيضاء)
Millet	40 Kg	125.98	129.39	125.32	-2.64	0.53	٤٠ كجم	دخن
Najdi Sheep	1 Grain	1861.91	1839.19	1608.82	1.24	15.73	١ حبة	غنم نجدى
Naemi Sheep	1 Grain	1874.33	1969.89	1614.29	-4.85	16.11	١ حبة	غنم نعيمى
Barbari Sheep	1 Grain	773.28	794.84	702.19	-2.71	10.12	١ حبة	غنم بربرى
Soakny Sheep	1 Grain	1201.14	1217.29	1175.29	-1.33	2.2	١ حبة	غنم سواكنى
Harri Sheep	1 Grain	1629.83	1639.05	1511.21	-0.56	7.85	١ حبة	غنم حرى
Local goat (trunk)	1 Grain	1180.31	1195.09	1044.02	-1.24	13.05	١ حبة	تيس بلدى (جذع)

## HOTELS AND FURNISHED APARTMENTS

## الفنادق والشقق المفروشة

Hotel accommodation	1 Cost	539.9	552.87	478.76	-2.35	12.77	١ أجرة	اقامة بالفنادق
Furnished apartment	1 Cost	320.1	320.79	306.17	-0.22	4.55	١ أجرة	شقه مفروشه

## MISCELLANEOUS PERSONAL GOODS AND SERVICES

## السلع والخدمات الشخصية المتنوعة

Hairdresser for men and boys	1 Cost	16.03	16	15.68	0.19	2.23	١ أجرة	حلاقه للرجال والاولاد
Local Children diapers (Pampers)	1 Pack	83.51	79.58	79.71	4.94	4.77	١ عبوه	حفاظ أطفال محلية(بامبرز)
local Tissue paper (Fine)	1 Pack	3.16	3.19	3.24	-0.94	-2.47	١ عبه	مناديل ورق محلي(فاين)
parties and weddings expenses	1 Cost	13415.28	13415.28	13295.83	0	0.90	١ تكلفة	نفقات الحفلات والافراح



## The Most Prominent Relative Changes Monthly

in the Kingdom



## السلع و الخدمات التي سجلت أكبر نسبة ارتفاع خلال شهر

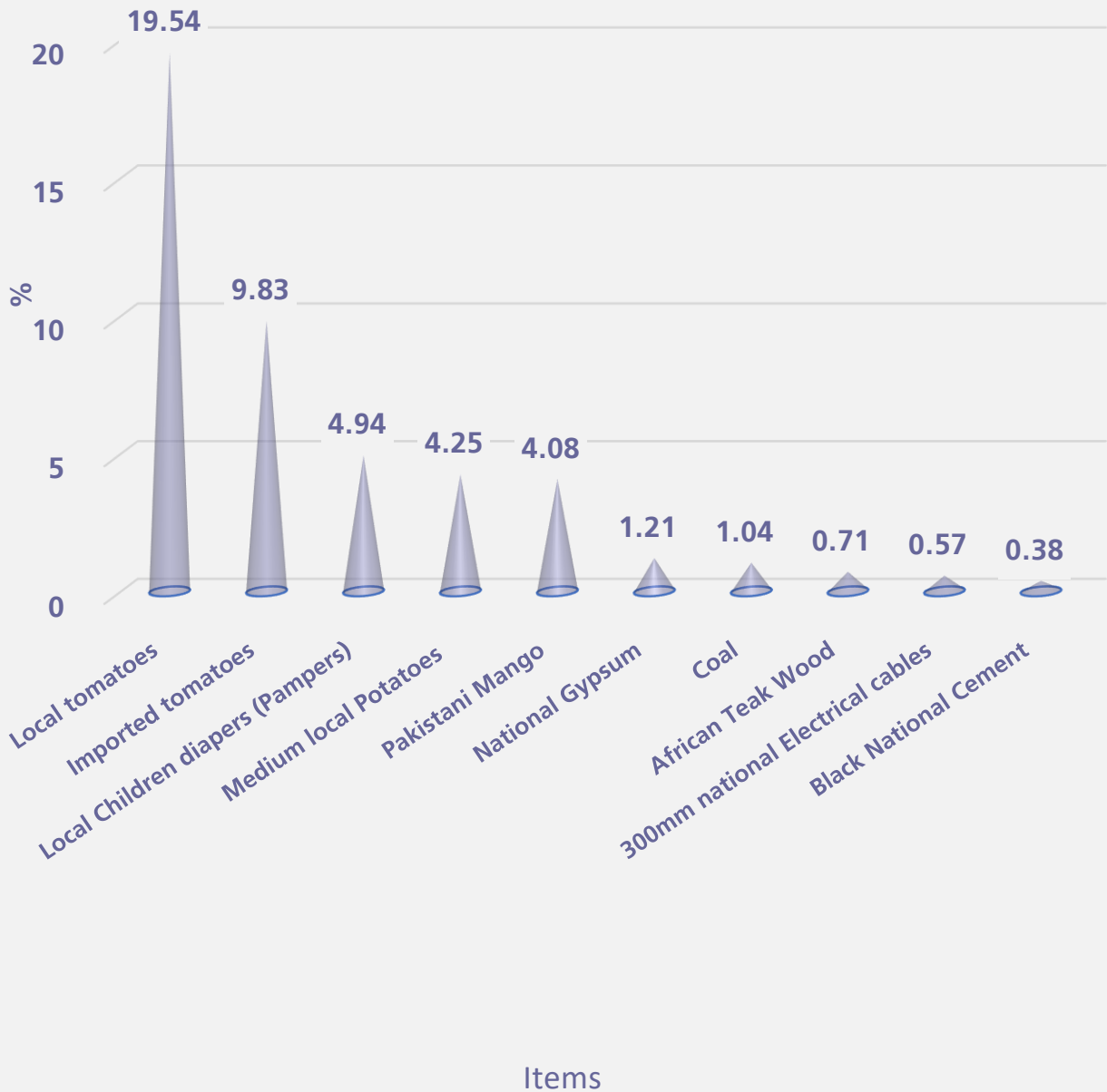
أغسطس ٢٠٢٤ مقارنة بشهر يوليو ٢٠٢٤

Goods and services that recorded the highest percentage increase during  
August 2024 comparing to July 2024

Items	نسبة التغير Percent Change	البنود
<b>GOODS AND SERVICES</b>		
Local tomatoes	19.54	طماطم محلي
Imported tomatoes	9.83	طماطم مستورد
Local Children diapers (Pampers)	4.94	حفاظ أطفال محلية(بامبرز)
Medium local Potatoes	4.25	بطاطس وسط محلي
Pakistani Mango	4.08	منجا باكستاني
Fresh Fish (Kanaad)	3.80	سمك طازج كنعدي
Local Melon	3.57	شمام محلي
Local Zucchini	3.27	كوسة محلي
Butter( Lurpak)	3.18	زبد (لورباك)
medium African Lemon	3.12	ليمون وسط أفريقي
Local Lettuce	3.07	خس محلي
Local watermelon	2.58	حبيب ( بطيخ ) محلي
white Cabbage	2.46	ملفوف أبيض
American red Apples	2.28	تفاح أحمر أمريكي
Local Black Eggplants	2.23	باذنجان أسود محلي
<b>GOODS AND SERVICES</b>		
National Gypsum	1.21	جبس وطني
Coal	1.04	فحم
African Teak Wood	0.71	خشب تيك أفريقي
300mm national Electrical cables	0.57	كوابل كهربائية ٣٠٠مم وطني
Black National Cement	0.38	إسمنت أسود وطني
6mm national Electrical wires	0.37	أسلاك كهربائية ٦مم وطني
12mm national Reinforcing iron	0.25	حديد تسليح ١٢مم وطني
16mm national Reinforcing iron	0.25	حديد تسليح ١٦مم وطني
18mm national reinforcing iron	0.22	حديد تسليح ١٨مم وطني
14mm national Reinforcing iron	0.19	حديد تسليح ١٤مم وطني
6mm National Reinforcing iron	0.10	حديد تسليح ٦مم وطني
10mm national Reinforcing iron	0.01	حديد تسليح ١٠مم وطني



Goods and services that recorded the highest percentage increase during August 2024 comparing to July 2024



## السلع و الخدمات التي سجلت أكبر نسبة انخفاض خلال شهر

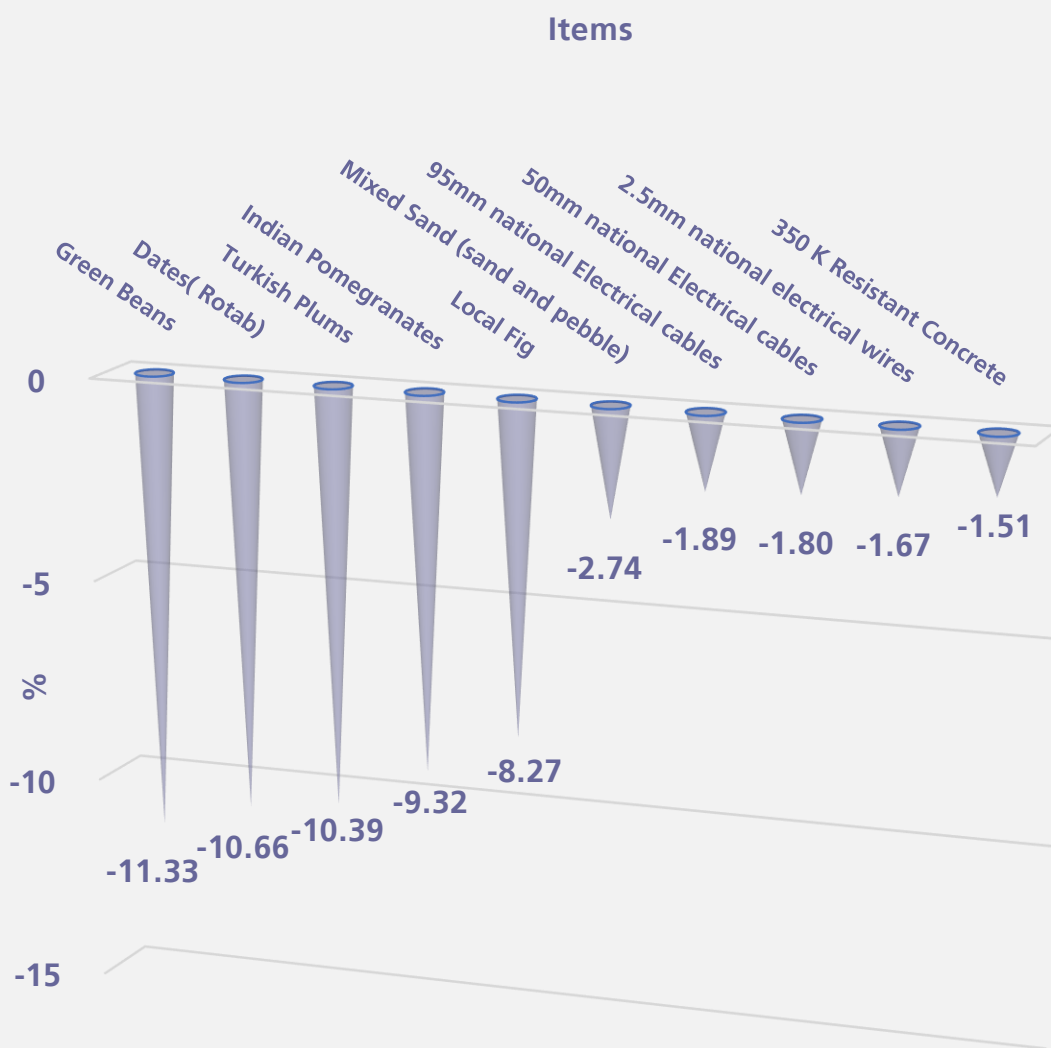
أغسطس ٢٠٢٤ مقارنة بشهر يوليو ٢٠٢٤


Goods and services that recorded the highest percentage decrease during  
August 2024 comparing to July 2024

Items	نسبة التغير Percent Change	البند
<b>GOODS AND SERVICES</b>		
Green Beans	-11.33	فاصوليا خضراء
Dates( Rotab)	-10.66	تمر ( رطب )
Turkish Plums	-10.39	برقوق / بخارى تركي
Indian Pomegranates	-9.32	رمان هندي
Local Fig	-8.27	تين محلي
Abu Sorra egyptian Orange	-7.92	برتقال أبو صرة مصري
Lebanese Grapes	-7.65	عنب لبناني
Local Grapes	-6.00	عنب محلي
Local glass Cheese (Al Marai)	-5.03	جبين كاسات محلي(المراعي)
Naemi Sheep	-4.85	غنم نعيمي
imported Honey (Langilies)	-4.25	عسل نحل مستورد (لانجليز)
Hay	-3.12	التبن أو الدريس
imported Barley	-3.07	شعير مستورد
Pakistani Mandarin	-2.78	يوسفي باكستاني
Barbari Sheep	-2.71	غنم بربري
<b>GOODS AND SERVICES</b>		
Mixed Sand (sand and pebble)	-2.74	مخلوط ( رمل و بحص )
95mm national Electrical cables	-1.89	كيايل كهربائية ٩٥مم وطني
50mm national Electrical cables	-1.80	كيايل كهربائية ٥٠مم وطني
2.5mm national electrical wires	-1.67	أسلاك كهربائية ٢,٥مم وطني
350 K Resistant Concrete	-1.51	خرسانة مقاوم ٣٥٠ك
250 K Normal Concrete	-1.33	خرسانة عادي ٢٥٠ك
250 K Resistant Concrete	-1.28	خرسانة مقاوم ٢٥٠ك
350 K Normal Concrete	-1.19	خرسانة عادي ٣٥٠ك
70mm national Electrical cables	-1.03	كيايل كهربائية ٧٠مم وطني
10mm national Electrical cables	-0.98	كيايل كهربائية ١٠مم وطني
35mm national Electrical cables	-0.97	كيايل كهربائية ٣٥مم وطني
25mm national Electrical cables	-0.96	كيايل كهربائية ٢٥مم وطني
Romanian Wood	-0.83	خشب روماني
Red Sand	-0.78	رمل احمر
Chinese Iron-binding cables	-0.51	كيايل ربط الحديد صيني



Goods and services that recorded the highest percentage decrease during August 2024 comparing to July 2024





الهيئة العامة للإحصاء  
General Authority for Statistics

