

إحصاءات المنشآت السياحية - الربع الرابع 2024

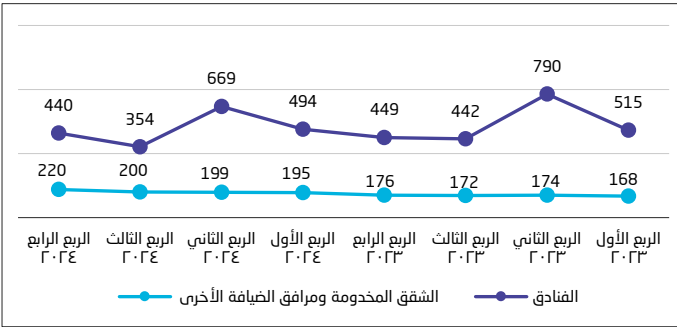
تجاوز عدد المشتغلين في الأنشطة السياحية 966 ألف مشتغلي خلال الربع الرابع من عام 2024م

بلغ إجمالي عدد المشتغلين في الأنشطة السياحية 966,531 مشتغلاً خلال الربع الرابع من عام 2024م، بنسبة ارتفاع تقدر بـ 4% عن الربع المناظر في عام 2023م (حيث كان 929,404 مشتغلاً). وقد بلغ عدد المشتغلين السعوديين 242,073 مشتغلاً بنسبة مشاركة قدرها 25% من الإجمالي. بينما بلغ عدد المشتغلين غير السعوديين 724,458 مشتغلاً بنسبة مشاركة قدرها 75% من إجمالي المشتغلين في الأنشطة السياحية (انظر الشكل رقم 1). وعلى الجانب الآخر، بلغ عدد المشتغلين الذكور في الأنشطة السياحية 837,972 مشتغلاً بنسبة مشاركة تعادل 86.7% من الإجمالي، فيما بلغ عدد الإناث المشتغلات في الأنشطة السياحية 128,559 مشتغلة بنسبة مشاركة قدرها 13.3% من إجمالي المشتغلين في الأنشطة السياحية خلال الربع الرابع من 2024م.

متوسط السعر اليومي للفرقة في مرافق الضيافة السياحية

بلغ متوسط السعر اليومي للفرقة في الفنادق ما يقارب 440 ريالاً سعودياً خلال الربع الرابع من عام 2024م، بنسبة انخفاض قدرها 2.1% عنه في الربع المماثل من عام 2023م (حيث كان 449 ريالاً سعودياً) نظراً لارتفاع عدد الفنادق المرخصة (انظر الجدول رقم 1). وعلى صعيد آخر، سجل متوسط السعر اليومي للفرقة في الشقق المخدومة ومرافق الضيافة الأخرى نحو 220 ريالاً سعودياً خلال ذات الربع، بنسبة ارتفاع قدرت بـ 25.1% عنه في الربع الرابع من عام 2023م (حيث كان 176 ريالاً سعودياً). (انظر الشكل رقم 4).

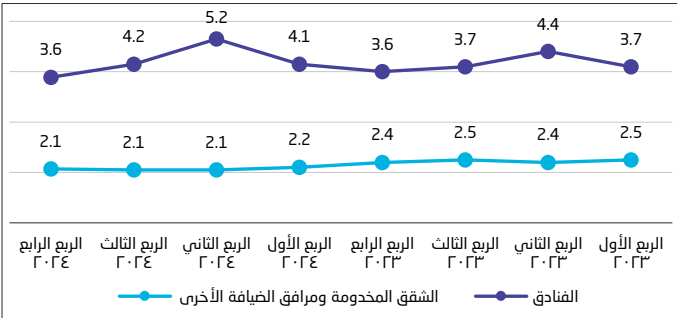
شكل 4. متوسط السعر اليومي للفرقة حسب نوع المرفق (ريال سعودي)، (2024 - 2023)



متوسط مدة إقامة النزيل في مرافق الضيافة السياحية

بلغ متوسط مدة إقامة النزيل في الفنادق ما يقارب 3.6 ليال خلال الربع الرابع من عام 2024م، وهو المتوسط نفسه في الربع المماثل من 2023م. وعلى صعيد آخر، سجل متوسط مدة إقامة النزيل في الشقق المخدومة ومرافق الضيافة الأخرى نحو 2.1 ليلة خلال الربع الرابع من 2024م، بنسبة انخفاض قدرها 12.1% عنه في الربع المماثل من 2023م (2.4 ليال). (انظر الشكل رقم 5).

شكل 5. متوسط مدة الإقامة حسب نوع المرفق (ليلة)، (2024 - 2023)



جدول 2: أهم مؤشرات قطاع السياحة في المملكة


الربع الرابع 2024م	الربع الرابع 2023م	الوحدة	المؤشرات
966,531	929,404	عدد	إجمالي المشتغلين في الأنشطة السياحية
13.3	13.3	نسبة مئوية	المشتغلات الإناث من إجمالي المشتغلين في الأنشطة السياحية
8.2	9	نسبة مئوية	مساهمة المشتغلين في الأنشطة السياحية من إجمالي المشتغلين في القطاع الخاص
7.1	7.7	نسبة مئوية	مساهمة المشتغلين في الأنشطة السياحية من إجمالي المشتغلين في القطاعين الحكومي* والخاص ولا تشمل العمالة المنزلية
5.5	5.8	نسبة مئوية	مساهمة المشتغلين في الأنشطة السياحية من إجمالي المشتغلين في الاقتصاد
55.9	55.4	نسبة مئوية	معدل إشغال الغرف في الشقق المخدومة ومرافق الضيافة الأخرى
56	60.2	نسبة مئوية	معدل إشغال الغرف في الفنادق

* تشمل العاملون الحكوميون في القطاع العام.

المنهجية والجودة

تستند بيانات إحصاءات المنشآت السياحية للربع الرابع من 2024م إلى عدة مصادر لتوفير معلومات شاملة عن الأنشطة السياحية في المملكة العربية السعودية، وتشمل هذه المصادر بيانات السجلات الإدارية، والمسوح الإحصائية، والبيانات الثانوية. لمزيد من التفاصيل يرجى الاطلاع على [تقرير المنهجية والجودة](#).

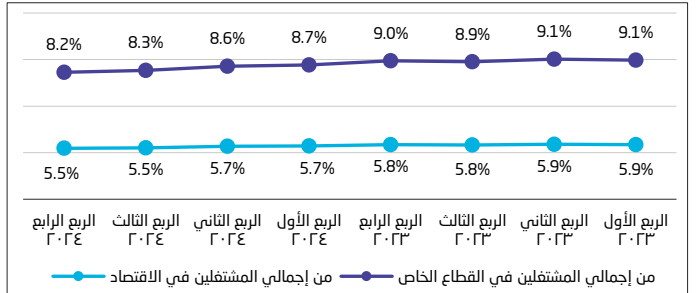
شكل 1. أعداد المشتغلين في الأنشطة السياحية حسب الجنسية (2024 - 2023)



مساهمة المشتغلين في الأنشطة السياحية

بلغت نسبة المشتغلين في الأنشطة السياحية 5.5% من إجمالي المشتغلين في الاقتصاد خلال الربع الرابع من عام 2024م، بانخفاض قدره 0.3 نقطة مئوية عنه في الربع المماثل من عام 2023 (حيث كان 5.8%). كما بلغت نسبة المشتغلين في الأنشطة السياحية 8.2% من إجمالي المشتغلين في القطاع الخاص، بانخفاض قدره 0.8 نقطة مئوية عنه في الربع الرابع من 2023 (9%). (انظر الشكل رقم 2).

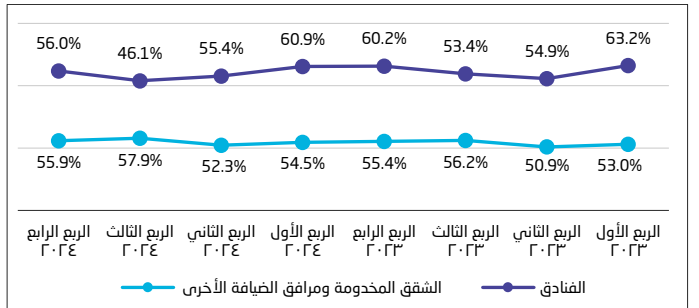
شكل 2. مساهمة المشتغلين في الأنشطة السياحية (%، (2024 - 2023)



معدل إشغال الغرف في مرافق الضيافة السياحية

بلغ معدل إشغال الغرف في الفنادق ما يقارب 56% خلال الربع الرابع من عام 2024م، بانخفاض يقدر بـ 4.3 نقطة مئوية عنه في الربع الرابع من 2023 (حيث كان 60.2% نظراً لارتفاع عدد الفنادق المرخصة (انظر الجدول رقم 1). وعلى صعيد آخر، بلغ معدل إشغال الغرف في الشقق المخدومة ومرافق الضيافة الأخرى ما يقارب 55.9% خلال الربع الرابع من عام 2024م بارتفاع يقدر بـ 0.5 نقطة مئوية عن معدل الربع المناظر من عام 2023م (55.4%). (انظر الشكل رقم 3). وقد سجلت أعداد مرافق الضيافة السياحية المرخصة ارتفاعاً في نهاية الربع الرابع من العام 2024م حيث وصلت إلى 4,425 مرفق ضيافة منها 2,163 فندق و 2,262 شقق مخدومة ومرافق ضيافة أخرى (انظر الجدول رقم 1).

شكل 3. معدل إشغال الغرف حسب نوع المرفق (%، (2024 - 2023)



جدول 1: عدد مرافق الضيافة السياحية المرخصة

المؤشرات	الوحدة	الربع الرابع 2023م	الربع الأول 2024م	الربع الثاني 2024م	الربع الثالث 2024م	الربع الرابع 2024م
الفنادق	عدد	1,161	1,441	1,696	1,971	2,163
الشقق المخدومة ومرافق الضيافة الأخرى	عدد	1,182	2,361	1,675	2,027	2,262
الإجمالي	عدد	2,343	2,802	3,371	3,998	4,425