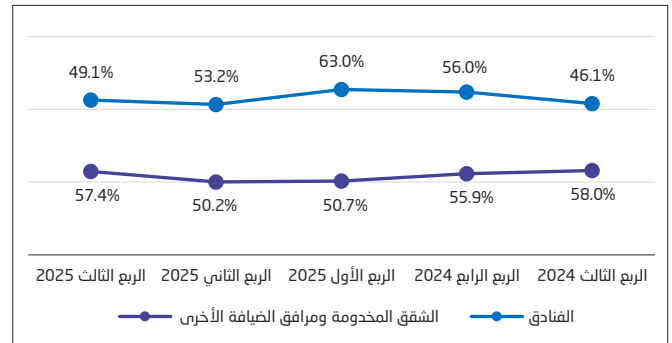


## تجاوز معدل إشغال الغرف في الفنادق ما نسبته 49% خلال الربع الثالث من عام 2025م

بلغ معدل إشغال الغرف في الفنادق 49.1% خلال الربع الثالث من عام 2025م، مسجلاً ارتفاعاً بمقدار 2.9 نقطة مئوية مقارنة بالربع المماثل من عام 2024م، الذي بلغ فيه معدل الإشغال 46.1%. كما بلغ معدل إشغال الغرف في الشقق المخدومة ومرافق الضيافة الأخرى 57.4% خلال الربع الثالث من عام 2025م، مقابل 58% في الفترة ذاتها من عام 2024م، مسجلاً انخفاضاً قدره 0.5 نقطة مئوية (انظر الشكل رقم 1).

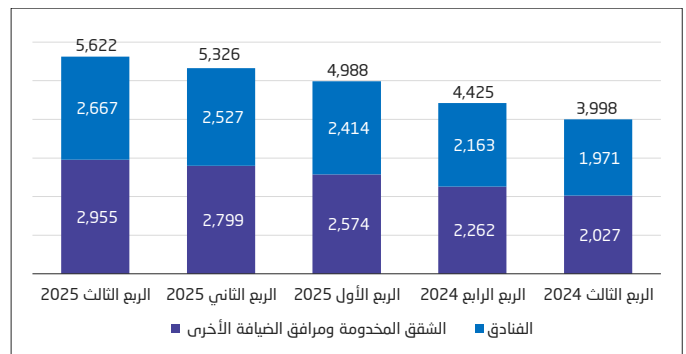
شكل 1. معدل إشغال الغرف حسب نوع المرفق (%) (2024 - 2025م)



## مرافق الضيافة السياحية المرخصة

بلغ إجمالي عدد مرافق الضيافة السياحية المرخصة في المملكة العربية السعودية خلال الربع الثالث من عام 2025م (5,622) مرفقاً، مسجلاً ارتفاعاً بنسبة 40.6% مقارنة بالربع المماثل من عام 2024م، حيث بلغ آنذاك (3,998) مرفقاً. وقد استحوذت الشقق المخدومة ومرافق الضيافة الأخرى على ما نسبته 52.6% من الإجمالي بعدد بلغ (2,955) مرفقاً، في حين بلغ عدد الفنادق (2,667) فندقاً بنسبة 47.4% من إجمالي مرافق الضيافة السياحية المرخصة خلال الفترة نفسها (انظر الشكل رقم 2).

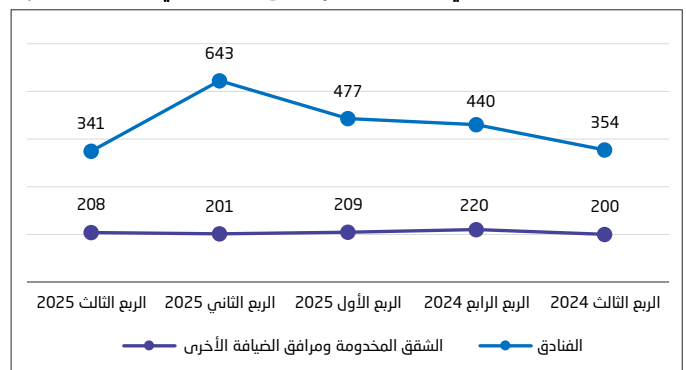
شكل 2. أعداد مرافق الضيافة السياحية المرخصة حسب نوع المرفق (2024 - 2025م)



## متوسط السعر اليومي للغرفة في مرافق الضيافة السياحية المرخصة

سجل متوسط السعر اليومي للغرفة في الفنادق خلال الربع الثالث من عام 2025م نحو 341 ريالاً سعودياً، بانخفاض نسبته 3.6% مقارنة بالربع المماثل من عام 2024م، حيث بلغ فيه متوسط السعر 354 ريالاً. أما متوسط السعر اليومي للغرفة في الشقق المخدومة ومرافق الضيافة الأخرى فقد بلغ 208 ريالاً سعودياً خلال الربع الثالث من عام 2025م، محققاً ارتفاعاً نسبته 4.1% مقارنة بالربع الثالث من عام 2024م، والذي بلغ فيه متوسط السعر اليومي 200 ريال (انظر الشكل رقم 3).

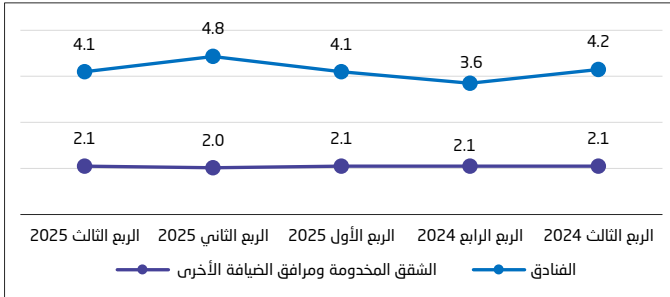
شكل 3. متوسط السعر اليومي للغرفة حسب نوع المرفق (ريال سعودي) (2024 - 2025م)



## متوسط مدة إقامة النزيل في مرافق الضيافة السياحية المرخصة

بلغ متوسط مدة إقامة النزيل في الفنادق نحو 4.1 ليالٍ خلال الربع الثالث من عام 2025م، مسجلاً انخفاضاً بنسبة 1% مقارنة بالربع المماثل من عام 2024م، حيث بلغ فيه متوسط الإقامة 4.2 ليالٍ. كما بلغ متوسط مدة إقامة النزيل في الشقق المخدومة ومرافق الضيافة الأخرى نحو 2.1 ليلة خلال نفس الفترة، بانخفاض طفيف قدره 0.2% عن الربع المماثل من عام 2024م. (انظر الشكل رقم 4).

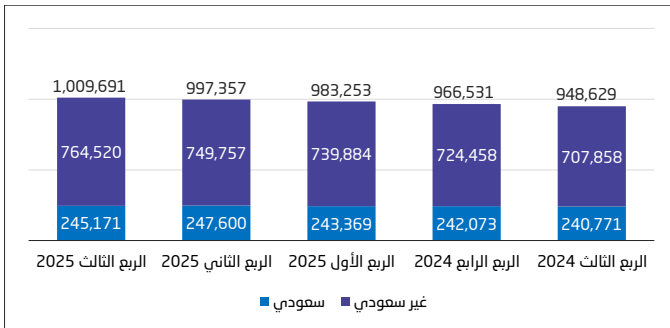
شكل 4. متوسط مدة إقامة النزيل حسب نوع المرفق (ليلة) (2024 - 2025م)



## المشتغلون في الأنشطة السياحية

بلغ إجمالي عدد المشتغلين في الأنشطة السياحية خلال الربع الثالث من عام 2025م نحو (1,009,691) مشتغلاً، مسجلاً ارتفاعاً بنسبة 6.4% مقارنة بالربع المماثل من عام 2024م الذي بلغ فيه عدد المشتغلين (948,629) مشتغلاً. وقد بلغ عدد المشتغلين السعوديين (245,171) مشتغلاً بنسبة 24.3% من الإجمالي، فيما بلغ عدد غير السعوديين (764,520) مشتغلاً بنسبة 75.7%. ومن حيث التوزيع وفق الجنس، فقد بلغ عدد الذكور المشتغلين في الأنشطة السياحية (875,658) مشتغلاً بما يعادل 86.7% من إجمالي المشتغلين، في حين بلغ عدد الإناث (134,033) مشتغلاً بنسبة 13.3% خلال الفترة ذاتها. (انظر الشكل رقم 5).

شكل 5. أعداد المشتغلين في الأنشطة السياحية حسب الجنسية (2024 - 2025م)



ملاحظة: جرى تقريب الأعداد والنسب المئوية في التقرير إلى أقرب عُشر، في حين تم احتساب نسب التغير استناداً إلى القيم الأصلية قبل التقريب.

## جدول 1: أهم مؤشرات قطاع السياحة في المملكة

المؤشرات	الوحدة	الربع الثالث 2024م	الربع الثالث 2025م
معدل إشغال الغرف في الشقق المخدومة ومرافق الضيافة الأخرى	نسبة مئوية	58	57.4
معدل إشغال الغرف في الفنادق	نسبة مئوية	46.1	49.1
إجمالي عدد مرافق الضيافة السياحية المرخصة	عدد	3,998	5,622
إجمالي المشتغلين في الأنشطة السياحية	عدد	948,629	1,009,691

المصدر: الجداول.

## المنهجية والجودة

تستند بيانات إحصاءات المنشآت السياحية للربع الثالث من عام 2025م إلى عدة مصادر لتوفير معلومات شاملة عن الأنشطة السياحية في المملكة العربية السعودية، وتشمل هذه المصادر بيانات السجلات الإدارية، والمسوح الإحصائية، والبيانات الثانوية. لمزيد من التفاصيل يرجى الاطلاع على [تقرير المنهجية والجودة](#).