

## إحصاءات الأمن الغذائي 2023

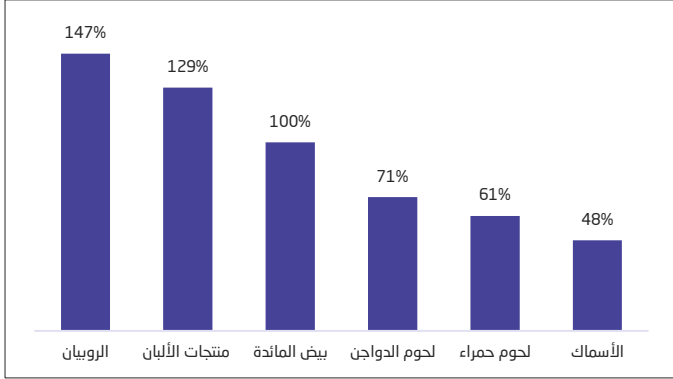
### الهيئة العامة للإحصاء تنشر إحصاءات الأمن الغذائي 2023

حققت التمور أعلى نسبة اكتفاء ذاتي من المنتجات النباتية في المملكة لعام 2023، حيث بلغت 119%، يليها التين والبادنجان بنسبة 107% لكل منهما، ثم الخيار بنسبة 102%، وجاءت الكوسا في المرتبة التالية بنسبة اكتفاء ذاتي بلغت 100%. أما البطاطس فقد حقق نسبة اكتفاء ذاتي 87%، والطماطم 76%، وبلغت نسبة الاكتفاء الذاتي من البصل 51% (شكل 1).

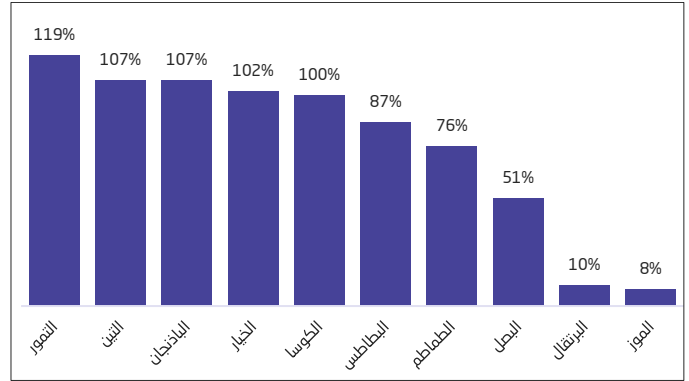
#### نسبة الاكتفاء الذاتي من المنتجات الحيوانية

حقق الروبيان أعلى نسبة اكتفاء ذاتي من المنتجات الحيوانية في المملكة لعام 2023، حيث بلغت 147%، يليه منتجات الألبان بنسبة 129%، ثم بيض المائدة الذي حقق نسبة اكتفاء ذاتي بلغت 100%، وفيما يخص اللحوم، فقد بلغت نسبة الاكتفاء الذاتي من لحوم الدواجن 71%، ومن اللحوم الحمراء 61%، وبالنسبة للأسماك فقد سجلت نسبة اكتفاء ذاتي قدرها 48% (شكل 4).

#### شكل 4. نسبة الاكتفاء الذاتي من المنتجات الحيوانية %



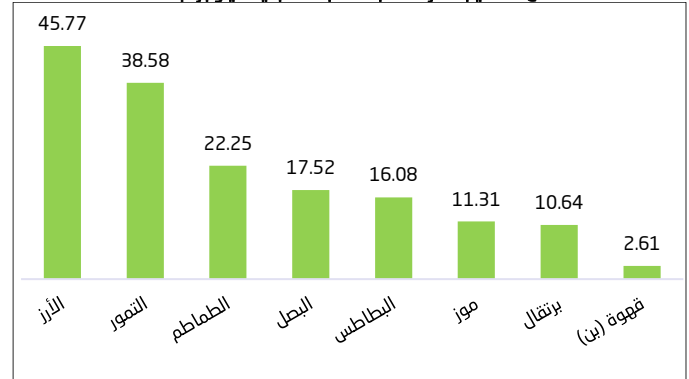
#### شكل 1. نسبة الاكتفاء الذاتي لاهم المنتجات النباتية %



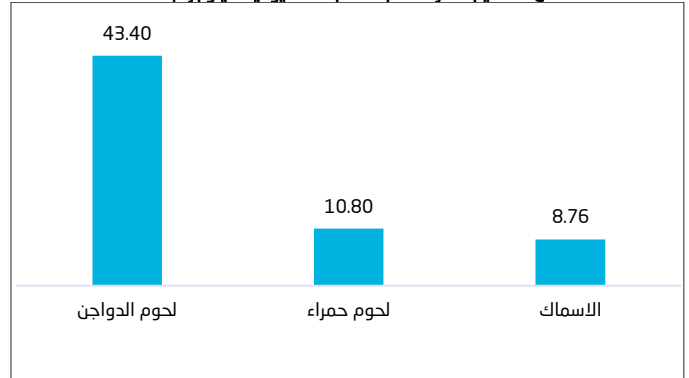
#### نصيب الفرد من إجمالي المعروض (المتاح للاستهلاك)

بلغ نصيب الفرد من الأرز أعلى معدل من المنتجات النباتية بالمملكة لعام 2023 حيث وصل إلى 45.77 كجم/سنة، يليه التمور بمعدل 38.58 كجم/سنة، ثم الطماطم بمعدل 22.25 كجم/سنة، وسجل نصيب الفرد من البصل والبطاطس 17.52 كجم/سنة و16.08 كجم/سنة على التوالي. أما الفواكه فقد بلغ نصيب الفرد من الموز 11.31 كجم/سنة ومن البرتقال 10.64 كجم/سنة، بينما كان نصيب الفرد من القهوة (البن) 2.61 كجم/سنة. أما المنتجات الحيوانية فقد بلغ نصيب الفرد من الحليب أعلى معدل حيث وصل إلى 70.19 لتر/سنة، يليه لحوم الدواجن بمعدل 43.40 كجم/سنة، وبلغ نصيب الفرد من البيض 246 بيضة/سنة ومن اللحوم الحمراء 10.80 كجم/سنة (شكل 2).

#### شكل 2. نصيب الفرد حسب المنتجات النباتية كيلوجرام / سنة



#### شكل 3. نصيب الفرد حسب المنتجات الحيوانية كيلوجرام / سنة



#### أهم المؤشرات الرئيسية لإحصاءات الأمن الغذائي لعام 2023

القيمة	الوحدة	المؤشرات الرئيسية
51	نسبة مئوية	الاكتفاء الذاتي من البصل
76	نسبة مئوية	الاكتفاء الذاتي من الطماطم
129	نسبة مئوية	الاكتفاء الذاتي من الألبان
71	نسبة مئوية	الاكتفاء الذاتي من لحوم الدواجن
43.40	كيلوجرام /سنة	نصيب الفرد من لحوم الدواجن (المتاح للاستهلاك)
45.77	كيلوجرام /سنة	نصيب الفرد من الأرز (المتاح للاستهلاك)
38.58	كيلوجرام /سنة	نصيب الفرد من التمور (المتاح للاستهلاك)

الجدول.

#### تقرير المنهجية والجودة

توفر نشرة إحصاءات الأمن الغذائي بيانات شاملة عن الأبعاد الأربعة للأمن الغذائي: التوافر، الوصول، الاستقرار، والاستخدام. وقد استندت النشرة على بيانات المسوح والنشرات الإحصائية الصادرة من الهيئة العامة للإحصاء، وبيانات سجله من وزارة البيئة والمياه والزراعة، والهيئة العامة للأمن الغذائي، وصندوق التنمية الزراعية. [لمزيد من التفاصيل يرجى الاطلاع على المنهجية والجودة.](#)