

## المسح الاقتصادي الشامل 2023

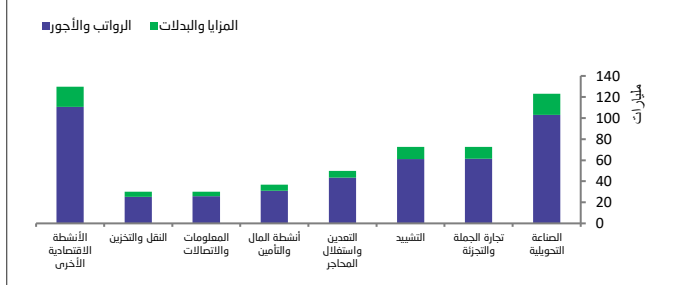
### الإيرادات التشغيلية لقطاع الأعمال في المملكة تبلغ نحو 5.3 ترليون ريال سعودي في عام 2023م

أسفرت نتائج المسح الاقتصادي الشامل لعام 2023م عن مجموعة من المؤشرات الرئيسية التي تعكس أبرز الملامح الهيكلية لقطاع الأعمال، وبلغ فيها إجمالي الإيرادات التشغيلية 5,292 مليار رس (أي نحو 5.3 ترليون رس)، في حين بلغ إجمالي النفقات التشغيلية 2,165 مليار رس (أي نحو 2.2 ترليون رس)، وقد بلغت تعويضات المشتغلين 544.7 مليار رس، فيما بلغت قيمة إجمالي تكوين رأس المال الثابت 867.8 مليار رس.

### تعويضات المشتغلين خلال عام 2023م

بلغت قيمة الرواتب والأجور 461.1 مليار رس، بما يمثل 84.6% من إجمالي تعويضات المشتغلين، في حين بلغت قيمة المزايا والبدلات 83.6 مليار رس لتشكل نسبة 15.4% من إجمالي التعويضات.

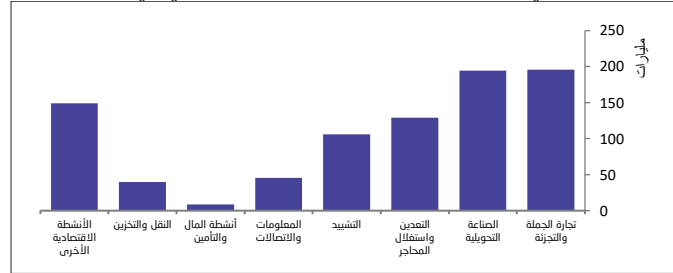
شكل 5: تعويضات المشتغلين (الأجور والرواتب والمزايا والبدلات) حسب النشاط الاقتصادي في عام 2023م



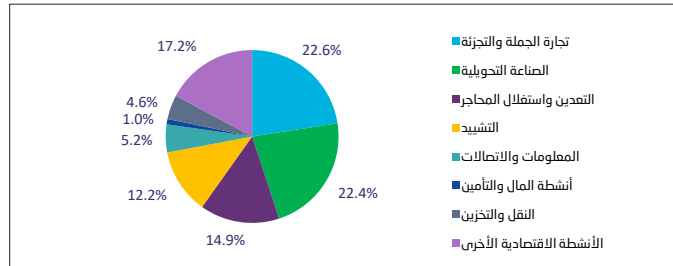
### إجمالي تكوين رأس المال الثابت في عام 2023م

بلغ إجمالي المشتريات من الأصول الثابتة 1,514 مليار رس، والمبيعات منها 646.2 مليار رس. وقد شكلت أنشطة تجارة الجملة والتجزئة أعلى نسبة مساهمة في إجمالي تكوين رأس المال الثابت بنسبة 22.6%، يليها أنشطة الصناعة التحويلية بنسبة 22.4%، ثم نشاطا التأمين واستغلال المحاجر، والتشديد بنسبة 14.9% و 12.2% على التوالي، ثم نشاط المعلومات والاتصالات بنسبة 5.2%، يليه أنشطة النقل والتخزين بنسبة 4.6%، ثم أنشطة المال والتأمين بنسبة 1.0%، أما بقية الأنشطة الاقتصادية الأخرى فقد ساهمت مجتمعة بنسبة 17.2%.

شكل 6: إجمالي تكوين رأس المال الثابت حسب النشاط الاقتصادي في عام 2023م



شكل 7: التوزيع النسبي لتكوين رأس المال الثابت حسب النشاط الاقتصادي في عام 2023م



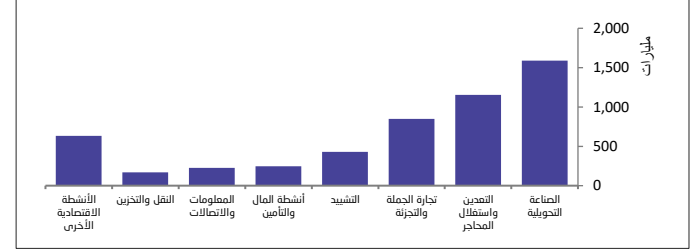
### المنهجية والجودة

يعد المسح الاقتصادي الشامل بمثابة قاعدة متكاملة للبيانات الاقتصادية ويساهم بشكل مباشر في توفير وقياس مجموعة واسعة من المؤشرات الاقتصادية التي تلبية متطلبات المستفيدين وتساعد في دعم صنع القرار ووضع السياسات. لمزيد من التفاصيل يرجى الاطلاع على: [المنهجية والجودة](#)، [الجدول](#)

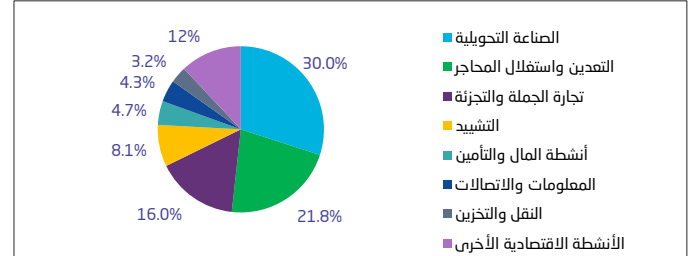
### الإيرادات التشغيلية في قطاع الأعمال خلال عام 2023م

ساهمت أنشطة الصناعة التحويلية في إجمالي الإيرادات التشغيلية بنسبة 30.0%، يليها أنشطة التعدين واستغلال المحاجر بنسبة 21.8%، ثم أنشطة تجارة الجملة والتجزئة بنسبة 16.0%، وتعد هذه الأنشطة الأكثر مساهمة في إجمالي الإيرادات التشغيلية حيث شكّلت مجتمعة ما نسبته 67.8%، تلتها بقية الأنشطة الاقتصادية التي أظهرت نسب مساهمة أقل، حيث بلغت مساهمة أنشطة التشديد 8.1%، تليها أنشطة المال والتأمين، وأنشطة المعلومات والاتصالات، وأنشطة النقل والتخزين بنسب مساهمة بلغت 4.7% و 4.3% و 3.2% على التوالي، فيما ساهمت الأنشطة الاقتصادية الأخرى مجتمعة بنحو 12.0%.

شكل 1: الإيرادات التشغيلية حسب النشاط الاقتصادي في عام 2023م



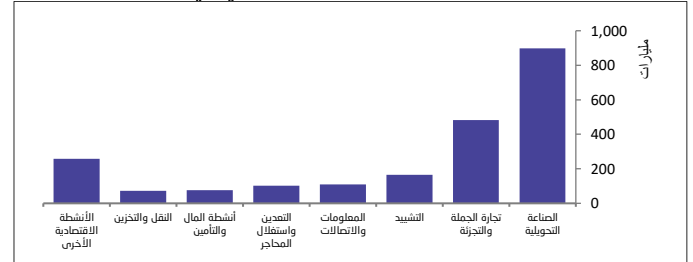
شكل 2: المساهمة النسبية للأنشطة الاقتصادية في إجمالي الإيرادات التشغيلية في عام 2023م



### النفقات التشغيلية في قطاع الأعمال خلال عام 2023م

شكلت أنشطة الصناعة التحويلية ما نسبته 41.5% من إجمالي النفقات التشغيلية يليها أنشطة تجارة الجملة والتجزئة بنسبة 22.3%، ثم أنشطة التشديد بنسبة 7.6%، وشكلت هذه الأنشطة معاً أعلى نسبة في إجمالي النفقات التشغيلية حيث شكّلت مجتمعة ما نسبته 71.4%، بينما جاءت بقية الأنشطة مكتملة للنسبة المتبقية، إذ سجلت أنشطة المعلومات والاتصالات نسبة 5.1%، وأنشطة التعدين واستغلال المحاجر 4.7%، وأنشطة المال والتأمين 3.5%، وأنشطة النقل والتخزين 3.4%، أما بقية الأنشطة الاقتصادية الأخرى مجتمعة فقد شكّلت ما نسبته 11.9% من إجمالي النفقات التشغيلية.

شكل 3: النفقات التشغيلية حسب النشاط الاقتصادي في عام 2023م



شكل 4: التوزيع النسبي لإجمالي النفقات التشغيلية حسب النشاط الاقتصادي في عام 2023م

