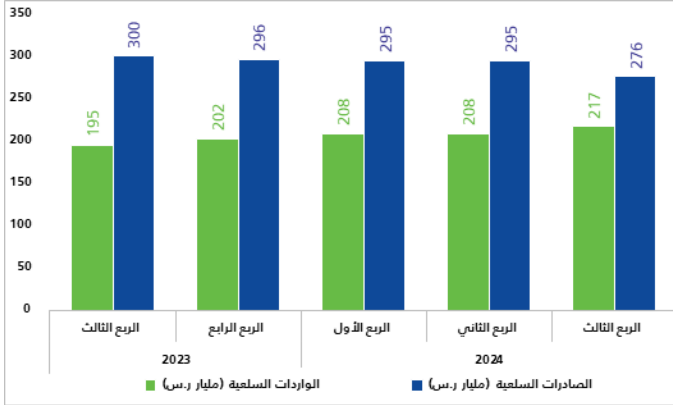


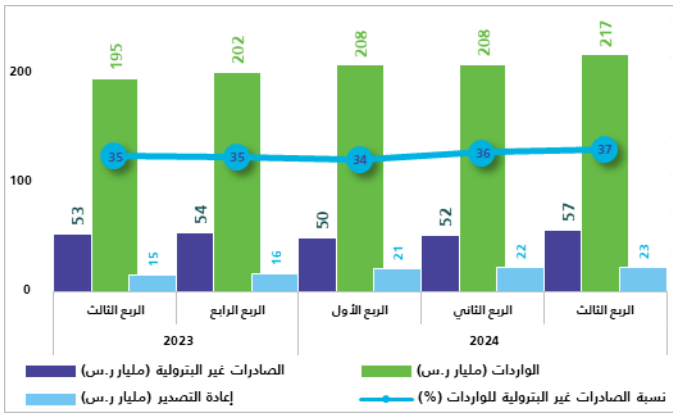
ارتفاع الصادرات غير البترولية بنسبة 16.8% في الربع الثالث عام 2024

سجلت الصادرات غير البترولية (شاملة إعادة التصدير) ارتفاعاً بنسبة 16.8% مقارنةً بالربع الثالث من عام 2023م، في حين ارتفعت الصادرات الوطنية غير البترولية (باستثناء إعادة التصدير) بنسبة 7.6%، فيما ارتفعت قيمة السلع المعاد تصديرها إلى ما نسبته 48.4% في نفس الفترة. وقد انخفضت الصادرات السلعية في الربع الثالث عام 2024م بنسبة 7.7% عن الربع الثالث عام 2023م؛ وذلك نتيجة لانخفاض الصادرات البترولية بنسبة 14.9%، كما انخفضت نسبة الصادرات البترولية من مجموع الصادرات الكلي من 77.3% في الربع الثالث من عام 2023م إلى 71.3% في الربع الثالث من عام 2024م. وعلى صعيد الواردات، فقد ارتفعت في الربع الثالث 2024م بنسبة 11.4%، وعند النظر للميزان التجاري السلعي، فقد انخفض الفائض بنسبة 43.4% عن الربع الثالث لعام 2023م.

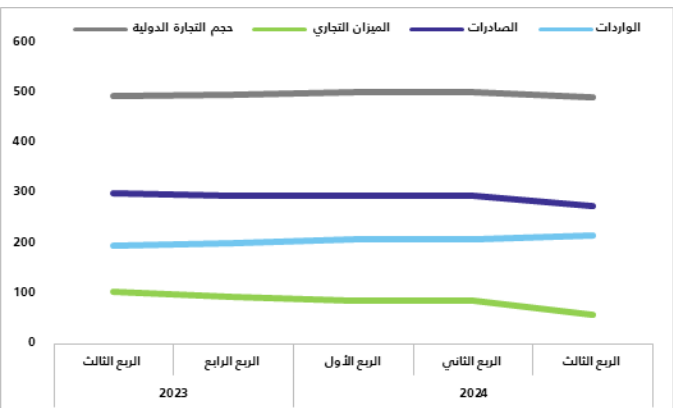
التجارة الدولية (الربع الثالث 2023 - الربع الثالث 2024م)



الصادرات غير البترولية والواردات (الربع الثالث 2023 - الربع الثالث 2024م)



الميزان التجاري وحجم التجارة الدولية (مليار رس)



المنهجية والجودة

تعتمد إحصاءات التجارة الدولية على السجلات الإدارية من هيئة الزكاة والضريبة والجمارك (غير بترولية) ووزارة الطاقة (بترولية). ويتم تصنيف صادرات وواردات المملكة السلعية وفقاً للنظام المنسق لتصنيف السلع الأساسية وترميزها 2022، والمعروفة أيضاً باسم النظام المنسق HS، والتي تحتفظ بها منظمة الجمارك العالمية WCO. ويتيح النظام المنسق للدول تصنيف المنتجات المتداولة في نظام دولي موحد لأسماء المنتجات ورموزها، وتندرج الصادرات البترولية تحت تصنيف الصادرات السلعية في الفصل 27 "وقود معدني، زيوت وشموع" من دليل النظام المنسق HS، والصادرات غير البترولية تتبع بقية الصادرات السلعية (بما فيها البتروكيماويات). بيانات 2024 أولية.

لمزيد من المعلومات اضغط رابط [المنهجية والجودة](#).

ارتفاع نسبة الصادرات السلعية غير البترولية للواردات إلى 36.6%

ارتفعت نسبة الصادرات غير البترولية (شاملة إعادة التصدير) إلى الواردات في الربع الثالث 2024م حيث بلغت 36.6% مقابل 34.9% في الربع الثالث 2023م؛ وذلك نتيجة لارتفاع الصادرات غير البترولية بنسبة 16.8% مقابل ارتفاع الواردات بنسبة 11.4% خلال هذه الفترة.

منتجات الصناعات الكيماوية من أهم سلع الصادرات غير البترولية

تعدّ "منتجات الصناعات الكيماوية" من أهم سلع الصادرات غير البترولية حيث شكلت 25.5% من إجمالي الصادرات غير البترولية، وقد ارتفعت عن الربع الثالث 2023م بنسبة 5.3%، تليها "اللدائن والمطاط ومصنوعاتها" (تمثل 24.9% من إجمالي الصادرات غير البترولية) والتي ارتفعت بنسبة 8.9% عن الربع الثالث 2023م. في المقابل كانت أهم السلع المستوردة "الآلات والأجهزة والمعدات الكهربائية وأجزاؤها" والتي تشكل 26.5% من إجمالي الواردات، وقد ارتفعت بنسبة 30.8% عن الربع الثالث 2023م، ثم "معدات النقل وأجزاؤها" وهي تشكل 15.0% من إجمالي الواردات والتي ارتفعت بنسبة 9.0% عن الربع الثالث 2023م.

الصين هي الشريك الرئيس للمملكة في التجارة السلعية

تعد الصين الوجهة الرئيسة لصادرات المملكة والتي شكلت ما نسبته 15.2% من إجمالي الصادرات في الربع الثالث 2024م، تليها اليابان (9.3% من إجمالي الصادرات) ثم كوريا الجنوبية (9.2% من إجمالي الصادرات)، وكانت كلٌّ من الهند، والإمارات العربية المتحدة، والولايات المتحدة الأمريكية، وبولندا، ومصر، ومملكة البحرين، وتايوان، من بين أهم 10 دول تم التصدير إليها، وبلغ مجموع صادرات المملكة إلى تلك الدول العشر ما نسبته 66.4% من إجمالي الصادرات. كما تحتل الصين المرتبة الأولى لواردات المملكة والتي شكلت ما نسبته 24.8% من إجمالي الواردات في الربع الثالث 2024م، تليها الولايات المتحدة الأمريكية (نسبة 8.1% من إجمالي الواردات) ثم الهند (بنسبة 5.1% من إجمالي الواردات)، وكانت كلٌّ من ألمانيا، والإمارات العربية المتحدة، وإيطاليا، واليابان، ومصر، وكوريا الجنوبية، والمملكة المتحدة، من بين أهم 10 دول تم الاستيراد منها، وبلغ مجموع قيمة واردات المملكة من تلك الدول العشر ما نسبته 62.0% من إجمالي الواردات.

أهم خمسة منافذ جمركية للواردات

يعد ميناء الملك عبد العزيز بالدمام من أهم الموانئ التي عبرت من خلالها البضائع إلى المملكة والتي تعادل 29.9% من إجمالي الواردات في الربع الثالث 2024م، تليها المنافذ الرئيسة الأخرى وهي: ميناء جدة الإسلامي بنسبة 20.1%، ومطار الملك خالد الدولي بالرياض بنسبة 12.6%، ومطار الملك عبد العزيز الدولي بجدة بنسبة 6.4%، ومطار الملك فهد الدولي بالدمام بنسبة 5.5%. وشكّلت هذه المنافذ الخمسة نسبة 74.4% من إجمالي الواردات السلعية للمملكة.