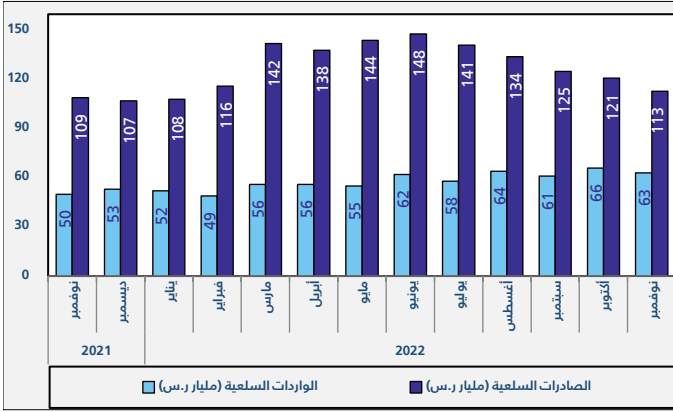


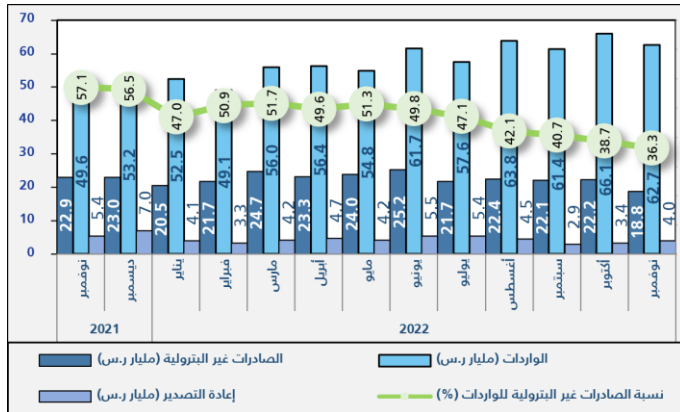
ارتفاع الصادرات السلعية بنسبة ٣,٦٪ في نوفمبر ٢٠٢٢م

ارتفعت الصادرات السلعية في شهر نوفمبر ٢٠٢٢م بنسبة ٣,٦٪ عن شهر نوفمبر ٢٠٢١م، حيث بلغت قيمتها ١١٢,٨ مليار ر.س في شهر نوفمبر ٢٠٢٢م، مرتفعة عن ١٠٨,٨ مليار ر.س في شهر نوفمبر ٢٠٢١م؛ وذلك نتيجة لارتفاع الصادرات البترولية بمقدار ٩,٥ مليار ر.س، بنسبة ١١,٨٪، حيث بلغت قيمتها ٩٠,٠ مليار ر.س مقابل ٨٠,٥ مليار ر.س في شهر نوفمبر ٢٠٢١م. وقد ارتفعت نسبة الصادرات البترولية من مجموع الصادرات الكلي من ٧٤,٠٪ في شهر نوفمبر ٢٠٢١م إلى ٧٩,٨٪ في شهر نوفمبر ٢٠٢٢م. فيما انخفضت قيمة الصادرات السلعية بالمقارنة مع شهر أكتوبر ٢٠٢٢م بمقدار ٨,٦ مليار ر.س وبنسبة ٧,١٪. وقد سجلت الصادرات غير البترولية (تشمل إعادة التصدير) انخفاضا بنسبة ١٩,٧٪ عن شهر نوفمبر ٢٠٢١م، حيث سجلت ٢٢,٧ مليار ر.س مقابل ٢٨,٣ مليار ر.س، وقد انخفضت الصادرات غير البترولية (باستثناء إعادة التصدير) إلى ١٨,٠٪ فيما انخفضت قيمة إعادة التصدير إلى ما نسبته ٢٦,٦٪ في نفس الفترة. وقد انخفضت قيمة الصادرات غير البترولية (تشمل إعادة التصدير) بمقدار ٢,٨ مليار ر.س، وبنسبة ١١,١٪ بالمقارنة مع شهر أكتوبر ٢٠٢٢م. على صعيد الواردات، فقد ارتفعت في شهر نوفمبر ٢٠٢٢م بنسبة ٢٦,٥٪ بمقدار ١٣,١ مليار ر.س؛ حيث بلغت قيمتها ٦٢,٧ مليار ر.س في شهر نوفمبر ٢٠٢٢م، مقابل ٤٩,٦ مليار ر.س في شهر نوفمبر ٢٠٢١م، كما انخفضت قيمة الواردات بالمقارنة مع الشهر السابق أكتوبر ٢٠٢٢م بمقدار ٣,٤ مليار ر.س وبنسبة ٥,١٪.

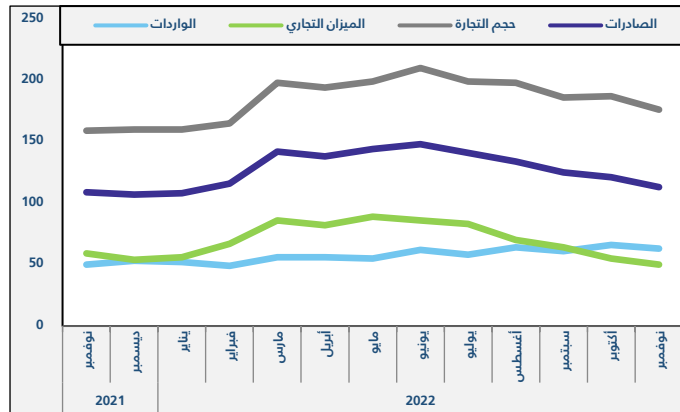
شكل ١. التجارة الدولية (نوفمبر ٢٠٢١ - نوفمبر ٢٠٢٢م) (مليار ر.س)



شكل ٢. الصادرات غير البترولية والواردات (نوفمبر ٢٠٢١ - نوفمبر ٢٠٢٢م)



شكل ٣. الميزان التجاري وحجم التجارة الدولية (مليار ر.س)



المنهجية

تعتمد إحصاءات الهيئة بشأن التجارة الدولية حاليا على السجلات الإدارية من هيئة الزكاة والضريبة والجمارك (غير بترولية) ووزارة الطاقة (بترولية). ويتم تصنيف صادرات وواردات المملكة السلعية وفقاً للنظام المنسق لتوصيف السلع الأساسية وترميزها 2022 والمعروفة أيضاً باسم النظام المنسق HS، والتي تحتفظ بها منظمة الجمارك العالمية WCO. ويتبع النظام المنسق للدول تصنيف المنتجات المتداولة في نظام دولي موحد لأسماء المنتجات ورموزها، وتندرج الصادرات البترولية تحت تصنيف الصادرات السلعية في الفصل 27 "وقود معدني، زيوت وشموع" من دليل النظام المنسق HS، والصادرات غير البترولية تتبع بقية الصادرات السلعية (بما فيها البتروكيماويات). **المنهجية**

منتجات الصناعات الكيماوية وما يتصل بها من أهم سلع الصادرات غير البترولية

تعدّ منتجات الصناعات الكيماوية وما يتصل بها من أهم سلع الصادرات غير البترولية حيث شكلت ٣٨,٨٪ من إجمالي الصادرات غير البترولية وقد انخفضت عن شهر نوفمبر ٢٠٢١م بنسبة ٠,٧٪ بمقدار ٠,١ مليار ر.س، تليها "اللداين والمطاط ومصنوعاتها" (٢٤,٩٪ من إجمالي الصادرات غير البترولية) والتي انخفضت بنسبة ٣,٥٪ بمقدار ٢,٦ مليار ر.س عن شهر نوفمبر ٢٠٢١م. بالمقابل كانت أهم السلع المستوردة "الآلات والأجهزة والمعدات الكهربائية وأجزاؤها" والتي تشكل ٢٠,٤٪ من إجمالي الواردات، ثم "معدات النقل وأجزاؤها" وهي تشكل ٢٠,٣٪ من إجمالي الواردات.

انخفاض نسبة الصادرات السلعية غير البترولية للواردات إلى ٣٦,٣٪

انخفضت نسبة الصادرات غير البترولية (شاملة إعادة التصدير) إلى الواردات في شهر نوفمبر ٢٠٢٢م حيث بلغت ٣٦,٣٪ مقابل ٥٧,١٪ في شهر نوفمبر ٢٠٢١م؛ وذلك نتيجة لانخفاض في الصادرات غير البترولية حيث بلغ (١٩,٧٪) والارتفاع في الواردات والذي بلغ (٢٦,٥٪) خلال هذه الفترة.

الصين هي الشريك الرئيس للمملكة في التجارة السلعية

بلغت قيمة صادرات المملكة إلى الصين ٢٠,٦ مليار ر.س (١٨,٣٪ من إجمالي الصادرات) في شهر نوفمبر ٢٠٢٢م، مما يجعل هذه الدولة هي الوجهة الرئيسة للصادرات، تليها اليابان والهند، بقيمة ١١,٧ مليار ر.س (١٠,٤٪ من إجمالي الصادرات)، و١٠,٣ مليار ر.س (٩,١٪ من إجمالي الصادرات). على التوالي، وكانت كل من كوريا الجنوبية، والولايات المتحدة الأمريكية، والإمارات العربية المتحدة، ومصر، وهولندا، وبولندا، والبحرين، من بين أهم ١٠ دول تم التصدير إليها، وبلغ مجموع صادرات المملكة إلى تلك الدول العشر ٧٣,٥ مليار ر.س، وهو ما يمثل نسبة ٦٥,٢٪ من إجمالي الصادرات.

وكانت قيمة الواردات من الصين ١٤,٤ مليار ر.س (٢٣,٠٪ من إجمالي الواردات) في شهر نوفمبر ٢٠٢٢م، مما يجعل هذه الدولة تحتل المرتبة الأولى لواردات المملكة، تليها الولايات المتحدة الأمريكية، والإمارات العربية المتحدة، بقيمة ٦,٢ مليار ر.س (٩,٨٪ من إجمالي الواردات)، و٣,٣ مليار ر.س (٥,٣٪ من إجمالي الواردات)، على التوالي، وكانت كل من الهند، واليابان، وألمانيا، وسنغافورة، ومصر، وكوريا الجنوبية، وإيطاليا، من بين أهم ١٠ دول تم الاستيراد منها، وبلغ مجموع قيمة واردات المملكة من تلك الدول العشر ٣٩,٥ مليار ر.س، وهو ما يمثل نسبة ٦٣,٠٪ من إجمالي الواردات.

أهم خمسة منافذ جمركية للواردات

يعد ميناء جدة الإسلامي من أهم الموانئ التي عبرت من خلالها البضائع إلى المملكة بقيمة قدرها ١٦,٨ مليار ر.س أي ما يعادل ٢٦,٨٪ من إجمالي الواردات في شهر نوفمبر ٢٠٢٢م، تليها المنافذ الرئيسة الأخرى وهي: ميناء الملك عبد العزيز بالدمام بنسبة ١٩,١٪، ومطار الملك خالد الدولي بالرياض بنسبة ١١,٧٪، وميناء رأس تنورة بنسبة ٨,١٪، ومطار الملك فهد الدولي بالدمام بنسبة ٦,١٪. وشكّلت هذه المنافذ الخمسة نسبة ٧١,٨٪ من إجمالي الواردات السلعية للمملكة.

جدول ١. الصادرات والواردات السلعية والميزان التجاري وحجم التجارة، شهري (مليار ر.س)

السنة	الشهر	الصادرات السلعية	الواردات السلعية	حجم التجارة الدولية (الصادرات السلعية + الواردات السلعية)	الميزان التجاري (الواردات السلعية - الصادرات السلعية)
٢٠٢١	نوفمبر	109	50	159	59
	ديسمبر	107	53	160	54
٢٠٢٢	يناير	108	52	160	56
	فبراير	116	49	165	67
	مارس	142	56	198	86
	أبريل	138	56	194	82
	مايو	144	55	199	89
	يونيو	148	62	210	86
	يوليو	141	58	199	83
	أغسطس	134	64	198	70
	سبتمبر	125	61	186	64
	أكتوبر	121	66	187	55
نوفمبر	113	63	176	50	

المصدر: الجداول.