

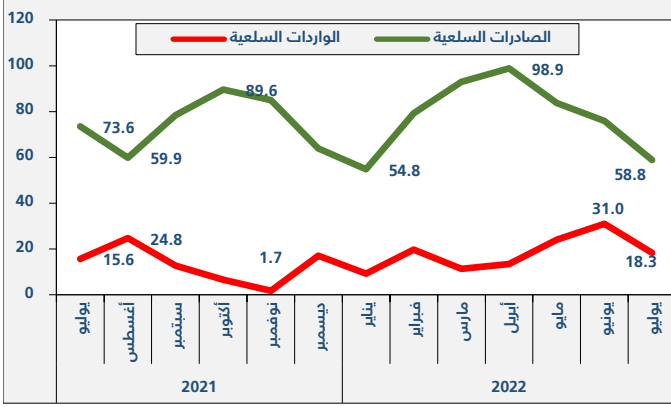
ارتفاع الصادرات غير البترولية بنسبة 26.4% في شهر يوليو 2022

ارتفعت الصادرات السلعية في شهر يوليو 2022 بنسبة 58.8% عن شهر يوليو 2021، حيث بلغت قيمتها 140.8 مليار ر.س في شهر يوليو 2022، مرتفعة عن 88.7 مليار ر.س في شهر يوليو 2021؛ وذلك نتيجة لارتفاع الصادرات البترولية بمقدار 46.6 مليار ر.س، بنسبة 68.9%، وقد ارتفعت نسبة الصادرات البترولية من مجموع الصادرات الكلي من 76.2% في شهر يوليو 2021 إلى 81.1% في شهر يوليو 2022. فيما انخفضت قيمة الصادرات السلعية بالمقارنة مع شهر يونيو 2022 بمقدار 7.6 مليار ر.س وبنسبة 5.1%.

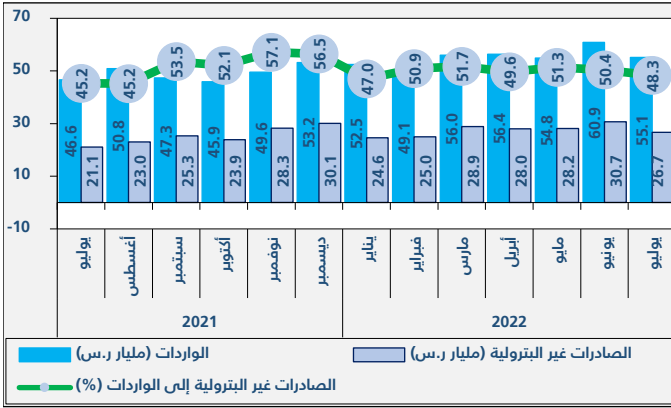
وقد سجلت الصادرات غير البترولية (تشمل إعادة التصدير) ارتفاعاً بنسبة 26.4% عن شهر يوليو 2021، حيث سجلت 26.7 مليار ر.س مقابل 21.1 مليار ر.س، فيما انخفضت قيمة الصادرات غير البترولية بمقدار 4.0 مليار ر.س، وبنسبة 13.1% بالمقارنة مع شهر يونيو 2022. أما على صعيد الواردات، فقد ارتفعت في شهر يوليو 2022 بنسبة 18.3% بمقدار 8.5 مليار ر.س؛ حيث بلغت قيمتها 55.1 مليار ر.س في شهر يوليو 2022، مقابل 46.6 مليار ر.س في شهر يوليو 2021، كما انخفضت قيمة الواردات بالمقارنة مع الشهر السابق يونيو 2022 بمقدار 5.8 مليار ر.س وبنسبة 9.5%.

وقد كان الاتجاه العام لتجارة السلع إيجابياً خلال الفترة المرجعية، والذي يعكس الطلب القوي على منتجات الطاقة عبر العالم.

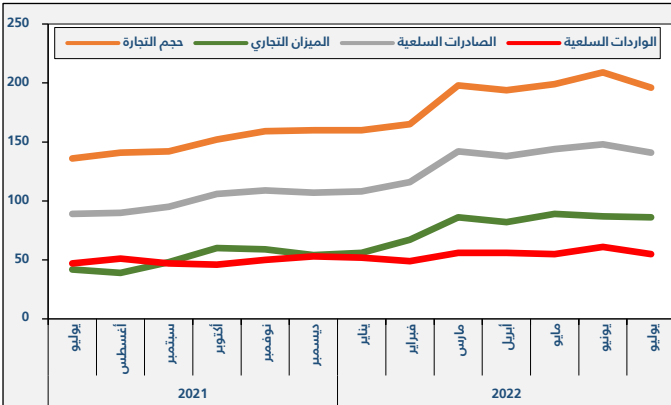
شكل 1. التجارة الدولية (يوليو 2021-يوليو 2022) (التغير السنوي، %)



شكل 2. الصادرات غير البترولية والواردات (يوليو 2021-يوليو 2022)



شكل 3. الميزان التجاري وحجم التجارة الدولية (مليار ر.س)



المنهجية

تعتمد إحصاءات الهيئة بشأن التجارة الدولية حالياً على السجلات الإدارية من هيئة الزكاة والضريبة والجمارك (غير بترولية) ووزارة الطاقة (بترولية). ويتم تصنيف صادرات وواردات المملكة السلعية وفقاً للنظام المنسق لتصنيف السلع الأساسية وترميزها 2017 والمعروفة أيضاً باسم النظام المنسق HS، والتي تحتفظ بها منظمة الجمارك العالمية WCO. ويتيح النظام المنسق للدول تصنيف المنتجات المتداولة في نظام دولي موحد لأسماء المنتجات ورموزها. وتندرج الصادرات البترولية تحت تصنيف الصادرات السلعية في الفصل 27 "وقود معدني، زيوت وشموع" من دليل النظام المنسق HS، والصادرات غير البترولية تتبع بقية الصادرات السلعية (بما فيها البترولية). المنهجية

منتجات الصناعات الكيماوية وما يتصل بها من أهم سلع الصادرات غير البترولية

تعدّ منتجات الصناعات الكيماوية وما يتصل بها من أهم سلع الصادرات غير البترولية حيث شكّلت 35.9% من إجمالي الصادرات غير البترولية وارتفعت بنسبة 46.9% بمقدار 3.1 مليار ر.س، ثمّ "اللداثن والمطاط ومصنوعاتهما" (28.2% من إجمالي الصادرات غير البترولية) فقد انخفضت بنسبة 3.8% بمقدار 0.3 مليار ر.س عن شهر يوليو 2021م. وأهم السلع المستوردة "الألات والأجهزة والمعدات الكهربائية وأجزاؤها" والتي تشكل 17.8% من إجمالي الواردات، ثمّ "معدات النقل وأجزاؤها" وهي تشكل 13.0% من إجمالي الواردات.

ارتفاع نسبة الصادرات السلعية غير البترولية للواردات إلى 48.3%

ارتفعت نسبة الصادرات غير البترولية إلى الواردات إلى 48.3% في شهر يوليو 2022 مقابل 45.2% في شهر يوليو 2021؛ وذلك كنتيجة للارتفاع الكبير للصادرات غير البترولية (26.4%) عن الارتفاع في الواردات (18.3%) خلال هذه الفترة.

الصين هي الشريك الرئيس للمملكة في التجارة السلعية

في شهر يوليو 2022 بلغت قيمة صادرات المملكة إلى الصين 22.1 مليار ر.س (تمثل 15.7% من إجمالي الصادرات)، مما يجعل هذه الدولة هي الوجهة الرئيسية للصادرات، تليها كوريا الجنوبية والهند، بقيمة 16.0 مليار ر.س (11.4% من إجمالي الصادرات)، على التوالي، وكانت اليابان، والولايات المتحدة الأمريكية، والإمارات العربية المتحدة، ومصر، وماليزيا، وبنلندا، وفرنسا، من بين أهم 10 دول تم التصدير إليها، وبلغ مجموع صادرات المملكة إلى تلك الدول العشر 94.5 مليار ر.س، وهو ما يمثل نسبة 67.1% من إجمالي الصادرات.

وكانت قيمة الواردات من الصين 12.0 مليار ر.س (21.8% من إجمالي الواردات) في شهر يوليو 2022، مما يجعل هذه الدولة تحتل المرتبة الأولى لواردات المملكة، تليها الولايات المتحدة الأمريكية، والإمارات العربية المتحدة، بقيمة 4.2 مليار ر.س (7.7% من إجمالي الواردات)، و3.8 مليار ر.س (6.9% من إجمالي الواردات)، على التوالي، وكانت الهند، وألمانيا، وسويسرا، وسلطنة عمان، ومصر، واليابان، وإيطاليا، من بين أهم 10 دول تم الاستيراد منها، وبلغ مجموع قيمة واردات المملكة من تلك الدول العشر 34.9 مليار ر.س، وهو ما يمثل نسبة 63.4% من إجمالي الواردات.

أهم خمسة منافذ جمركية للواردات

يعد ميناء جدة الإسلامي من أهم الموانئ التي عبرت من خلالها البضائع إلى المملكة بقيمة قدرها 15.1 مليار ر.س أي ما يعادل 27.4% من إجمالي الواردات، تليها المنافذ الرئيسية الأخرى، وهي ميناء الملك عبد العزيز بالدمام بنسبة 19.0%، ومطار الملك خالد الدولي بالرياض بنسبة 10.3%، ومطار الملك عبد العزيز الدولي بجدة بنسبة 6.9%، ومطار الملك فهد الدولي بالدمام بنسبة 6.3%. وشكّلت الواردات السلعية من هذه المنافذ الخمسة نسبة 69.9% من إجمالي الواردات السلعية للمملكة.

جدول 1. الصادرات والواردات السلعية والميزان التجاري وحجم التجارة، شهري (مليار ر.س)

السنة	الشهر	الصادرات السلعية	الواردات السلعية	حجم التجارة الدولية (الصادرات السلعية + الواردات السلعية)	الميزان التجاري (الصادرات السلعية - الواردات السلعية)
2021	يوليو	89	47	136	42
	أغسطس	90	51	141	39
	سبتمبر	95	47	142	48
	أكتوبر	106	46	152	60
	نوفمبر	109	50	159	59
2022	ديسمبر	107	53	160	54
	يناير	108	52	160	56
	فبراير	116	49	165	67
	مارس	142	56	198	86
	أبريل	138	56	194	82
	مايو	144	55	199	89
	يونيو	148	61	209	87
يوليو	141	55	196	86	

المصدر: الجداول.