

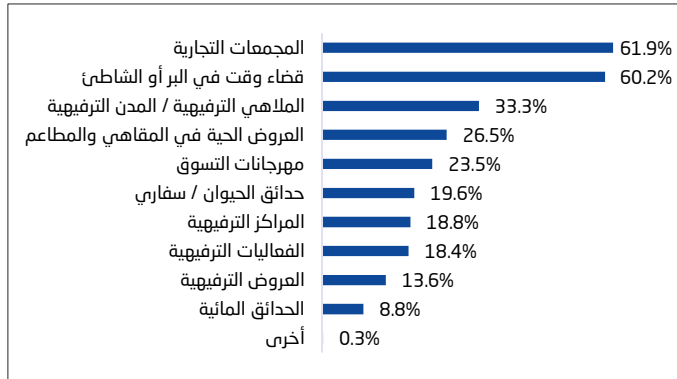
81.6% من السكان زاروا أماكن الفعاليات أو الأنشطة الثقافية

مسح الثقافة والترفيه الأسري 2024م هو أحد المسوح الاجتماعية التي تجريها الهيئة العامة للإحصاء، ويوفر بيانات ومؤشرات إحصائية حول الاهتمامات الثقافية والترفيهية للأفراد البالغين في المملكة من عمر (15 عامًا فأكثر)، مثل زيارة المواقع الثقافية أو الترفيهية، ويهدف المسح إلى دعم صنع القرار ورأسى السياسات والمهتمين بقطاع الثقافة والترفيه بالبيانات الدقيقة المُحدّثة لتطوير هذا القطاع الواعد، وقد أظهرت نتائج المسح أن 81.6% من الأفراد قد زاروا فعالية أو نشاطًا ثقافيًا واحدًا على الأقل بينما بلغت نسبة الذين زاروا فعالية أو نشاطًا ترفيهيًا واحدًا على الأقل 85.3%.

61.9% من السكان زاروا المجمعات التجارية

بلغت نسبة الأفراد الذين زاروا المجمعات التجارية 61.9%، بينما قضى 60.2% من الأفراد وقتًا في البر أو الشاطئ، فيما كانت الحدائق المائية هي الأقل نسبة 8.8%.

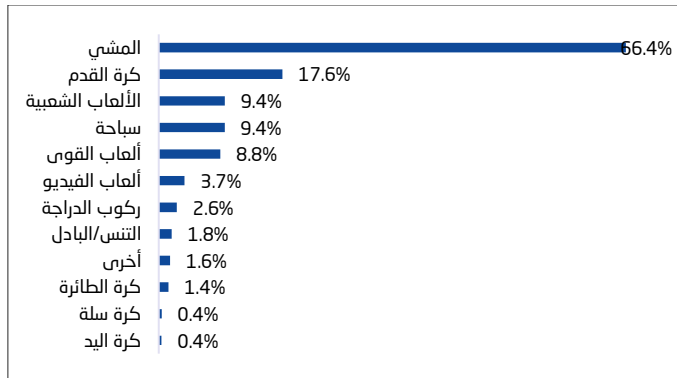
شكل 4. نسبة الأفراد الذين زاروا أماكن الفعاليات والأنشطة الترفيهية



86.1% من السكان يمارسون الأنشطة الترفيهية والرياضية في وقت الفراغ

أظهرت نتائج المسح أن أعلى نشاط ترفيهي ورياضي هي ممارسة المشي بنسبة 66.4% تليها كرة القدم بنسبة 17.6%، بينما أقل الأنشطة ممارسة هي كرة اليد وكرة السلة بنسبة 0.4%.

شكل 5. نسبة الأفراد الذين يمارسون الأنشطة الترفيهية والرياضية



المصدر: الجدول.

المنهجية

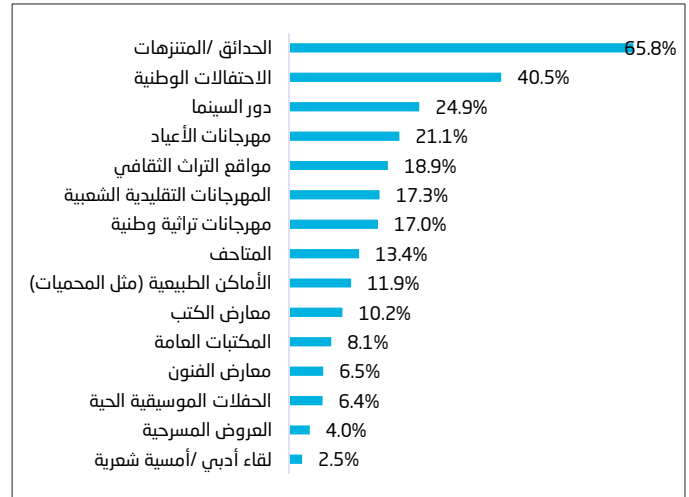
تعرض نتائج مسح إحصاءات الثقافة والترفيه الأسري بيانات عن زيارة وممارسة الأفراد للأنشطة والفعاليات الثقافية والترفيهية، بناءً على نتائج مسح الثقافة والترفيه الأسري وتقديرات السكان من الهيئة العامة للإحصاء 2024م. حيث تم جمع البيانات باستخدام الاتصال الهاتفى لعينة من الأفراد المختارين.

ولمزيد من التفاصيل عن المنهجية انقر على [الرابط](#).

65.8% من السكان زاروا الحدائق والمتنزهات

بلغت نسبة الأفراد الذين زاروا الحدائق والمتنزهات 65.8%، بينما وصلت نسبة حضور الاحتفالات الوطنية إلى 40.5%، وكانت أقل الأنشطة الثقافية زيارة هي اللقاءات الأدبية والأمسيات الشعرية بنسبة بلغت 2.5%.

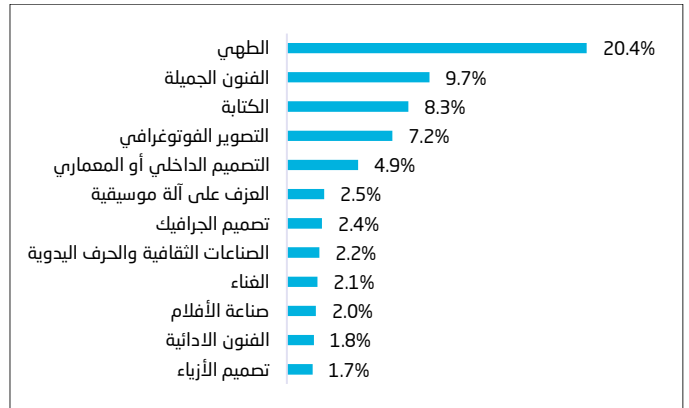
شكل 1. نسبة الأفراد الذين زاروا أماكن الفعاليات والأنشطة الثقافية



39.0% من السكان يمارسون الأنشطة الثقافية

بينت نتائج المسح أن نسبة الأفراد لممارسين للطهي كنشاط ثقافي بلغت 20.4% وكانت أعلى نسبة لممارسة الأنشطة الثقافية، يليها الفنون الجميلة بنسبة 9.7%، فيما كان أقل الأنشطة الثقافية ممارسة نشاط تصميم الأزياء بنسبة 1.7%.

شكل 2. نسبة الأفراد الممارسين للأنشطة الثقافية



48.5% نسبة السكان الذين يقرؤون الكتب

أظهرت نتائج مسح الثقافة والترفيه الأسري 2024م أن نسبة الأفراد الذين يقرؤون الكتب بلغت 48.5%، بينما بلغت نسبة الأفراد الذين يقرؤون الصحف 38.2%، وكانت قراءة المجلات الأقل بنسبة بلغت 17.2%.

شكل 3. نسبة الأفراد الذين يقرؤون الكتب والصحف والمجلات حسب الجنسية

