

إحصاءات المهارات والتعلم للبالغين في عام 2025م

71.3% من الشباب (15-24 سنة) التحقوا في التعليم والتدريب الرسمي وغير الرسمي خلال (الاثني عشر) شهراً السابقة

يُعد اكتساب المعرفة والمهارات ركيزة أساسية لتطوير القدرات المعرفية للسكان وتعزيز دورهم في بناء مجتمع حيوي ومستدام. ومن هذا المنطلق، يمثل التعليم والتدريب بشقيه الرسمي وغير الرسمي البنية الأساسية لتنمية المهارات والمعارف، وقد أظهرت نتائج مسح المهارات والتعلم للسكان (15 سنة فأكثر) في عام 2025م أن نسبة التحاق الشباب (15-24 سنة) بالتعليم والتدريب الرسمي وغير الرسمي بلغت 71.3% خلال (الاثني عشر) شهراً السابقة.

معدل التحصيل العلمي للحاصلين على التعليم المتوسط فأعلى

كشفت نتائج المسح أن نسبة السكان (25 سنة فأكثر) الحاصلين على التعليم المتوسط فأعلى بلغت 85.9% وبلغت نسبة الذكور 88.7%، مقابل 79.9% للإناث.

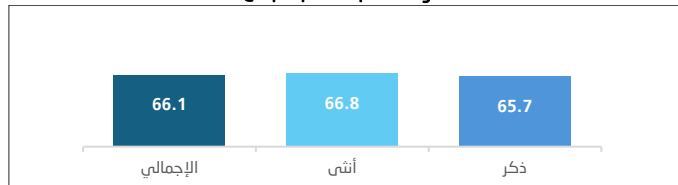
شكل 5: معدل التحصيل العلمي للسكان (25 سنة فأكثر) الحاصلين على التعليم المتوسط فأعلى



توجه السكان للمشاركة في أنشطة التعلم خلال الـ 3 سنوات القادمة

تُظهر نتائج المسح أن 66.1% من السكان (15 سنة فأكثر) لديهم الرغبة في المشاركة في أنشطة التعلم خلال السنوات الثلاث المقبلة. وقد بلغت هذه النسبة 66.8% لدى الإناث مقابل 65.7% لدى الذكور.

شكل 6: السكان (15 سنة فأكثر) الراغبون في المشاركة في أنشطة التعلم خلال الثلاث سنوات المقبلة حسب الجنس



الإلمام بالقراءة والكتابة

أظهرت نتائج المسح أن معدل الإلمام بالقراءة والكتابة للسكان (15 سنة فأكثر) بلغ 98.1%.

شكل 7: معدل الإلمام بالقراءة والكتابة للسكان (15 سنة فأكثر) حسب الفئة العمرية



متوسط سنوات الدراسة

أظهرت نتائج المسح أن متوسط سنوات الدراسة للسكان (25 سنة فأكثر) بلغ 12.5 سنة.

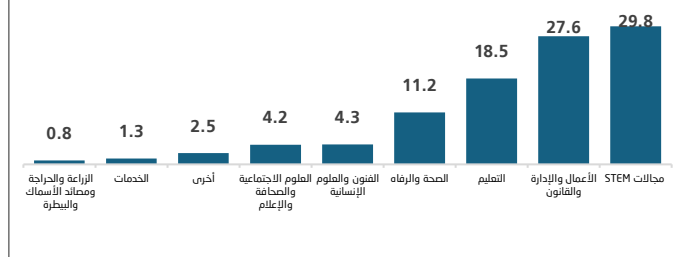
شكل 8: متوسط سنوات الدراسة حسب الجنس



الحاصلون على التعليم العالي حسب مجال الدراسة

أظهرت نتائج المسح أن تخصصات السكان (25 سنة فأكثر) الحاصلين على التعليم العالي تتركز في أربع مجالات رئيسية، هي: مجالات STEM² بنسبة 29.8%، والأعمال والإدارة والقانون بنسبة 27.6%، والتعليم بنسبة 18.5%، والصحة والرفاه بنسبة 11.2%، وفي حين تتوزع النسب المتبقية على بقية المجالات بنسب أقل.

شكل 9: نسبة السكان (25 سنة فأكثر) الحاصلين على التعليم العالي حسب مجال الدراسة



² مجالات STEM: تمثل مجالات الدراسة التالية: العلوم، وتقنية الاتصالات والمعلومات، والهندسة، والرياضيات وفقاً للتصنيف السعودي الموحد للتخصصات التعليمية 1441 هـ - 2020م.

تنويه

تعتمد نتائج هذا النشرة على بيانات أدلى بها المشاركون من خلال تعبئة استمارة المسح، وهي بيانات مبلغة ذاتياً، وعليه، تعد الأرقام الواردة تقديرية وقد تختلف عن البيانات السجلية، نظراً لاعتمادها على ما صرح به المشاركون أنفسهم.

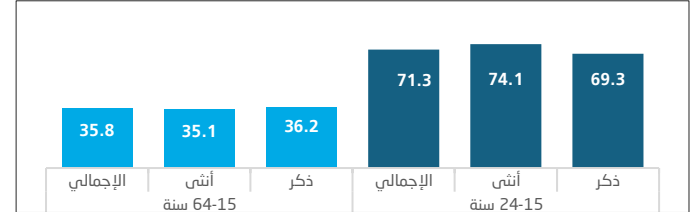
المنهجية والجودة

تستعرض هذه النشرة مؤشرات المهارات والتعلم من واقع مسح المهارات والتعلم للبالغين (15 سنة فأكثر) في عام 2025م، وتقديرات السكان من الهيئة العامة للإحصاء لعام 2025م. ولمزيد من التفاصيل عن المنهجية والجودة انقر على الرابط: [المنهجية، الجودة، جداول](#).

حالة الالتحاق بالتعليم والتدريب الرسمي وغير الرسمي خلال (الاثني عشر) شهراً السابقة

بلغت نسبة الملتحقين بالتعليم والتدريب للسكان (15-24 سنة) 35.8%، بواقع 36.2% للذكور و35.1% للإناث. وترتفع هذه النسبة لدى الشباب (15-24 سنة) لتصل إلى 71.3%، وقد توزعت هذه النسبة بواقع 74.1% للإناث و69.3% للذكور.

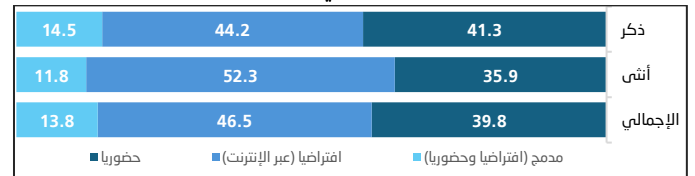
شكل 1: حالة الالتحاق للسكان بالتعليم والتدريب الرسمي وغير الرسمي حسب الجنس والفئة العمرية



المشاركة في التدريب خلال (الاثني عشر) شهراً السابقة حسب طريقة تقديم المحتوى

أظهرت نتائج المسح أن نسبة مشاركة السكان (15 سنة فأكثر) في التدريب الافتراضي (عبر الإنترنت) وصلت إلى 46.5%، وبلغت نسبته لدى الإناث 52.3% مقابل 44.2% للذكور. بينما سجلت مشاركة السكان في التدريب الحضوري 39.8%، وبلغت مشاركتهم في التدريب المدمج (افتراضي وحضوري) 13.8%.

شكل 2: نسبة السكان (15 سنة فأكثر) الذين شاركوا في التدريب حسب طريقة تقديم المحتوى التدريبي



المشاركة في التدريب خلال (الاثني عشر) شهراً السابقة حسب مستوى التحصيل العلمي

تشير نتائج المسح إلى أن المشاركة في التدريب للسكان (25 سنة فأكثر) تتركز لدى الحاصلين على التعليم العالي¹، حيث بلغت نسبتهم 79.3%، وبلغت هذه النسبة للإناث 81.0%، مقابل 78.8% للذكور من نفس المستوى التعليمي.

شكل 3: مشاركة السكان (25 سنة فأكثر) في التدريب حسب الجنس ومستوى التحصيل العلمي



¹ التعليم العالي يتكون من المستويات التعليمية التالية: الدبلوم المتوسط، ودرجة البكالوريوس أو ما يعادلها، والماجستير أو ما يعادلها، والدكتوراه أو ما يعادلها وفقاً للتصنيف السعودي الموحد للمستويات والتخصصات التعليمية 1441 هـ - 2020م.

المشاركة في التدريب خلال (الاثني عشر) شهراً السابقة حسب الجهات المقدمة للبرامج التدريبية

أظهرت نتائج المسح أن نسبة مشاركة السكان (15 سنة فأكثر) في التدريب المقدم من جهة العمل استحوذت على الحصة الأكبر بنسبة 36.9%، بينما بلغت هذه النسبة في مؤسسات التدريب الخاصة 26.7%، والحكومية 18.5%.

شكل 4: نسبة مشاركة السكان (15 سنة فأكثر) في التدريب حسب الجهات المقدمة للبرامج التدريبية

