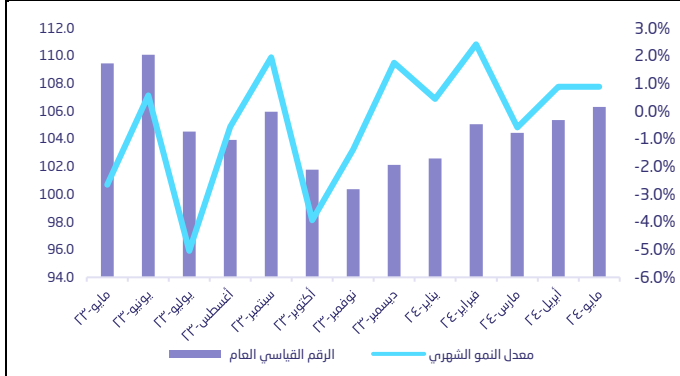


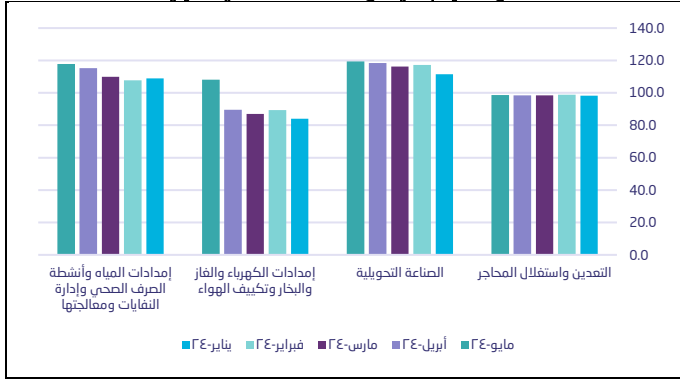
انخفاض الرقم القياسي للإنتاج الصناعي بنسبة 2.9% خلال شهر مايو 2024م

تشير النتائج الأولية إلى انخفاض مؤشر الرقم القياسي لكميات الإنتاج الصناعي بنسبة 2.9% خلال شهر مايو 2024م مقارنةً بالشهر المماثل من العام السابق (مايو 2023م)، متأثرًا بشكل مباشر بالانخفاض الذي شهده نشاط التعدين واستغلال المحاجر؛ ونظرًا للأهمية النسبية لنشاط التعدين واستغلال المحاجر والتي بلغت 61.4% من وزن المؤشر، فإن اتجاه مؤشر نشاط التعدين واستغلال المحاجر يهيمن على الاتجاه العام للرقم القياسي للإنتاج الصناعي، يليه نشاط الصناعة التحويلية، ونشاط إمدادات الكهرباء والغاز والبخار وتكييف الهواء بأهمية نسبية بلغت 35%، و 2.8% على التوالي، ونشاط إمدادات المياه وأنشطة الصرف الصحي وإدارة النفايات ومعالجتها بنسبة 0.69% . ومن ناحية أخرى فقد ارتفع مؤشر الرقم القياسي للإنتاج الصناعي بنسبة 0.9% مقارنةً بشهر أبريل السابق.

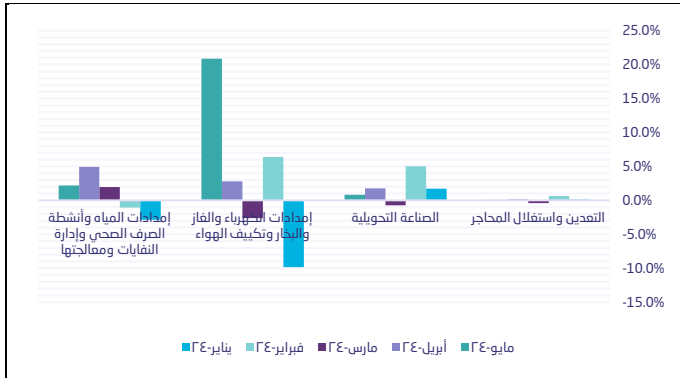
شكل 1. الرقم القياسي العام للإنتاج الصناعي ومعدلات النمو الشهرية



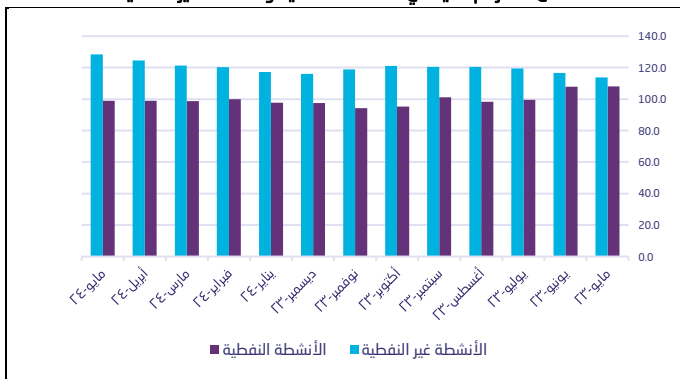
شكل 2. الرقم القياسي للأنشطة الاقتصادية الفرعية



شكل 3: معدلات النمو الشهرية للأنشطة الاقتصادية الفرعية



شكل 4. الرقم القياسي للأنشطة النفطية والأنشطة غير النفطية



البيانات الوصفية المرجعية

الرقم القياسي للإنتاج الصناعي (IPI) هو مؤشر اقتصادي يعكس التغيرات النسبية في حجم كميات الإنتاج الصناعي اعتمادًا على بيانات مسح الإنتاج الصناعي، الذي يتم تنفيذه على عينة من المنشآت الصناعية تعمل في الأنشطة الصناعية المستهدفة والمتمثلة في نشاط التعدين واستغلال المحاجر، ونشاط الصناعة التحويلية، ونشاط إمدادات الكهرباء والغاز، وأنشطة إمدادات المياه والصرف الصحي وإدارة النفايات ومعالجتها، ويتم تصفية بيانات هذا المؤشر التي تنشر على أساس شهري وفقًا للتصنيف الصناعي الدولي للأنشطة الاقتصادية (ISIC 4). يمكن الاطلاع على تفاصيل أكثر من خلال الرابط: [البيانات الوصفية المرجعية](#)

الرقم القياسي الفرعي للتعدين واستغلال المحاجر

انخفض الرقم القياسي الفرعي لنشاط التعدين واستغلال المحاجر في شهر مايو 2024م بنسبة 9.7% مقارنةً بنفس الشهر من العام السابق، حيث خفضت المملكة العربية السعودية إنتاجها النفطي ليصل إلى 8.9 مليون برميل يوميًا خلال شهر مايو من العام الحالي. وبالمقارنة مع شهر أبريل 2024م، يلاحظ ارتفاع الرقم القياسي الفرعي لنشاط التعدين واستغلال المحاجر بنسبة 0.1%.

الرقم القياسي الفرعي للصناعة التحويلية

مقارنة بشهر مايو من العام السابق ارتفع الرقم القياسي الفرعي لنشاط الصناعة التحويلية بنسبة 8.2%، مدعومًا بارتفاع نشاط صنع المواد الكيميائية والمنتجات الكيميائية، ونشاط صنع المنتجات الغذائية حيث ارتفع كل منهما بنسبة 10.0% و 15.6% على التوالي، فيما سجل نشاط صنع فحم الكوك والمنتجات النفطية المكررة انخفاضًا سنويًا بنسبة 2.1%. أما على صعيد الأداء الشهري للمؤشر الفرعي لنشاط الصناعة التحويلية فشير النتائج الأولية إلى ارتفاعه بنسبة 0.8% مدعومًا بارتفاع نشاط صنع المواد الكيميائية والمنتجات الكيميائية الذي ارتفع بنسبة 1.0% يليه كل من نشاط صنع المنتجات الغذائية، ونشاط صنع منتجات المعادن اللافلزية الأخرى بنسبة 1.9% و 0.9% على التوالي، في حين انخفض نشاط صنع فحم الكوك والمنتجات النفطية المكررة بنسبة 0.4%.

جدول 1. الأنشطة الفرعية لنشاط الصناعة التحويلية

الأنشطة الاقتصادية	مايو 24	أبريل 24	مايو 23	معدل النمو الشهري %	معدل النمو السنوي %
صنع فحم الكوك والمنتجات النفطية المكررة	100.3	100.7	102.4	-0.4%	-2.1%
صنع المواد الكيميائية والمنتجات الكيميائية	116.9	116.9	106.3	0.1%	10.0%
صنع المنتجات الغذائية	120.1	117.9	103.9	1.9%	15.6%
صنع منتجات المعادن اللافلزية الأخرى	128.8	127.6	120.8	0.9%	6.6%
صنع الفلزات القاعدية	134.3	131.4	113.8	2.3%	18.0%
صنع المشروبات	144.9	144.0	128.9	0.6%	12.4%
صنع الورق ومنتجات الورق	144.2	141.5	121.5	1.9%	18.6%
صنع المعدات الكهربائية	156.9	156.3	130.2	0.4%	20.5%
صنع الأثاث	125.5	124.0	105.9	1.2%	18.5%
الأنشطة الاقتصادية الأخرى	155.6	151.0	132.4	3.1%	17.5%

*بيانات أولية.

الرقم القياسي الفرعي لنشاط إمدادات الكهرباء والغاز والبخار وتكييف الهواء، والرقم القياسي الفرعي للأنشطة إمدادات المياه والصرف الصحي وإدارة النفايات ومعالجتها

سجل الرقم القياسي الفرعي لنشاط إمدادات الكهرباء والغاز والبخار وتكييف الهواء ارتفاعًا بنسبة 6.6%، فيما سجل الرقم القياسي الفرعي لنشاط إمدادات المياه والصرف الصحي وأنشطة إدارة النفايات ومعالجتها انخفاضًا بنسبة 0.2%، وذلك مقارنةً بشهر مايو من العام السابق. وعند المقارنة بشهر أبريل 2024م، يلاحظ ارتفاع المؤشر الفرعي لنشاط إمدادات الكهرباء والغاز والبخار وتكييف الهواء، والمؤشر الفرعي لنشاط إمدادات المياه والصرف الصحي وإدارة النفايات ومعالجتها بنسبة 2.2% و 20.8% على التوالي.

الرقم القياسي للأنشطة النفطية والأنشطة غير النفطية

انخفض الرقم القياسي للأنشطة النفطية في شهر مايو 2024م بنسبة 8.4% مقارنةً بنفس الشهر من العام السابق، متأثرًا بانخفاض إنتاج النفط خلال تلك الفترة، في حين ارتفع الرقم القياسي للأنشطة غير النفطية بنسبة 12.8% مدعومًا بارتفاع جميع الأنشطة الاقتصادية غير النفطية، فيما عدا أنشطة المياه. من جانب آخر فقد ظل الرقم القياسي للأنشطة النفطية مستقرًا مقارنةً بشهر أبريل 2024م في حين ارتفع الرقم القياسي للأنشطة غير النفطية بنسبة 3.0%.