

Kingdom Of Saudi Arabia
Ministry Of Economy and Planning
Central Department Of Statistics & Information
Price Index Statistics

المملكة العربية السعودية
وزارة الاقتصاد والتخطيط
مصلحة الإحصاءات العامة والمعلومات
إحصاءات الأسعار والأرقام القياسية

نشرة الأرقام القياسية لأسعار الجملة ٢٠٠٧م

Bulletin Of Wholesale Price Index 2007

مقدمة

(57)

1985

1988

(160)

11481 3735 .
<http://www.cdsi.gov.sa>
E-mail : Info @ cdsi.gov.sa

منهجية الرقم القياسي لأسعار الجملة

:

-1 التعريف :

"

"

" "

:-

$$\begin{array}{r}
 \times \\
 \quad \quad \quad \underline{\quad \quad \quad 1=} \\
 \quad \quad \quad 0 \\
 1 - \times \frac{\quad \quad \quad 0}{\quad \quad \quad 0} =
 \end{array}$$

$$\begin{array}{r}
 \quad \quad \quad 1 - \\
 \quad \quad \quad \times \frac{\quad \quad \quad 1 -}{\quad \quad \quad 0} \\
 \quad \quad \quad 0 \quad \quad \quad 1 = \\
 \quad \quad \quad 0
 \end{array}$$

:

" "	=
" "	=
"1- "	= 1-
"0"	= 0

$$\begin{array}{rcl}
 "0" & = & 0 \\
 " \dots\dots 1" & = & \\
 " \dots\dots 1" & = & \\
 "1- " & = & 1-
 \end{array}$$

-2 الإطار العام :

-3 أسلوب العينة :

(:

160

(:

4- توزيع الأوزان :

5- جمع الأسعار :

6- سنة الأساس :

	1985	
1988	(160)	(57)

7- إصدار النشرة :

المحتويات

1	مقدمة
2	منهجية الرقم القياسي لأسعار الجملة
5	أهم ملامح تحركات الأرقام القياسية الجملة
الرسومات البيانية :	
7	
الجداول :	
8	-1
9	-2
11	-3
17	-4
18	-5

CONTENTS

Particulars	Page No.
Préface	26
Technical Notes	25
Tables :	
5) Relative Importance For Wholesale Price Index	18
4) Annual Wholesale Price Index	17
3) Wholesale Price Index (By Section, Division, Item)	11
2) Wholesale Price Index (By Section Division)	9
1) Wholesale Price Index (By section)	8
BAR CHART :	
1) Percent change in the Wholesale Price Index (By Section)	7

PREFACE

Wholesale Price Index (WPI). This index should enhance the value of the WPI to our The Central Department of Statistics and Information is pleased to present the expended user.

As before, the Center Department of Statistics will publish the WPI on a quarterly basis, shortly after the end of each quarter .The WPI covers the price movement of commodities in primary markets in the Kingdom of Saudi Arabia.

The CDSI has made a number of significant changes, which will make the index a better indicator of price changes than before. Some of these changes include:

- Reweighting the existing weights with more recent foreign trade and domestic production data,
- Expanding the item sample from 57 item s to more than160 items and,
- Increasing the number of reporters in the sample

The department would like to express its appreciation to all of the wholesalers who are cooperating with us in providing accurate and timely wholesale prices. It is only through their assistance and cooperation that this publication is possible.

We Sincerely hope the data in this publication is of value to the user. To this end, we welcome any comments or suggestion user may want to make.

Central Department of statistics and information
Price statistics Division
P.O. 3735 Riyadh 11481

<http://www.planning.gov.sa>
E-mail : [Info @ cds.gov.sa](mailto:Info@cds.gov.sa)

This section provides the laspeyres formula that the CDS use to calculate Wholesale price index. It also describes some of the characteristics of the index including the universe sampling procedures, weights, etc.

The wholesale price index is a measure of average price changes for goods and services sold in the primary markets of Saudi Arabia. This index measures on “pure” price change, i. e., and the change resulting from the rise and fall of prices only. Hence, changes in prices resulting from quality differences, quantity discounts, and other factors are excluded. The index measures wholesale price changes throughout the Kingdom of Saudi Arabia.

To calculate the index, the Central Department of Static’s (CDS) use a fixed weighted, laspeyres type index. The formula is shown below :

$$I_t = \frac{\sum_{i=1}^n W_{oi} = \frac{P_{ti}}{P_{oi}}}{\sum_{i=1}^n W_{oi} = \frac{P_{t-1i}}{P_{oi}}} \times I_{t-1}$$

Where

- I_t = Index at time period, t
- P_t = Prices at time period, t
- P_{t-1} = Prices at time period, t - 1
- P_o = Prices at base period, o
- W_o = Weight at base period, o
- t = Time period beginning from o,...,N
- i = Items from 1,...,n.
- I_{t-1} = Index at time period, t -1

The universe of the WPI covers all major commercial transactions carried out in the primary markets in the Kingdome of Saudi Arabia .The universe includes transactions of domestic and imported goods crude and processed materials, and agricultural and manufactured goods. Excluded from the universe are certain transactions, such as custom-built articles, works of art, interplant and intercom any sales and goods sold at retail by producer-owned retail outlets. Government purchases, except for military goods, and sales of goods are included in the universe.

Transactions carried out by commercial entities are motivated by the desire to maximize profit. With an assumption of a perfectly competitive model, in the short run, firms cannot change the level of input and the technology. In addition, prices are determined by market condition, hence. Profit maximizing firm adjusts output to the given prices so long as additional revenue is greater than additional cost ($MR > MC$). The resulting changes from the action of firms constitute the basis of prices index measurement. In these sense, a Wholesale price index becomes an output prices index and measures the percentage change in revenue received by the Transactions carried out by commercial entities are motivated by the desire to maximize profit. With an assumption of a perfectly competitive model, in the short production unit as a result of changes in prices.

The CDSI developed an item-sampling frame using SITC codes and import data from the CDSI Foreign Trade Division. The reporter-sampling frame was drawn from lists of Wholesalers in Riyadh, Jeddah and Dammam. The CDSI requires a minimum of three firms per item in the sample.

In the revised WPI, the decided to choose not less than 160 items from among ten SITC sections. There were some minor modifications to eliminate defense- related items and their values from the total. The CDS distributed the samples among section based on the relative weight of each section and division. When the distribution fell short of two item (see table 5 for descriptions of these items and relative weights), the CDS chose a minimum of two items.

In each section, the CDS selected division based on the value of divisions in the section. The CDS Ten selected them item samples based upon the item's relative value in the division. The items selected were further disaggregated in the field after conferring with the merchants.

The weight for the wholesale price index uses the import value of each item, division and section with adjustments for local production and defense related items.

نسبة التغير الى الربع الرابع 2006
%Change To 4th Qtr 2006

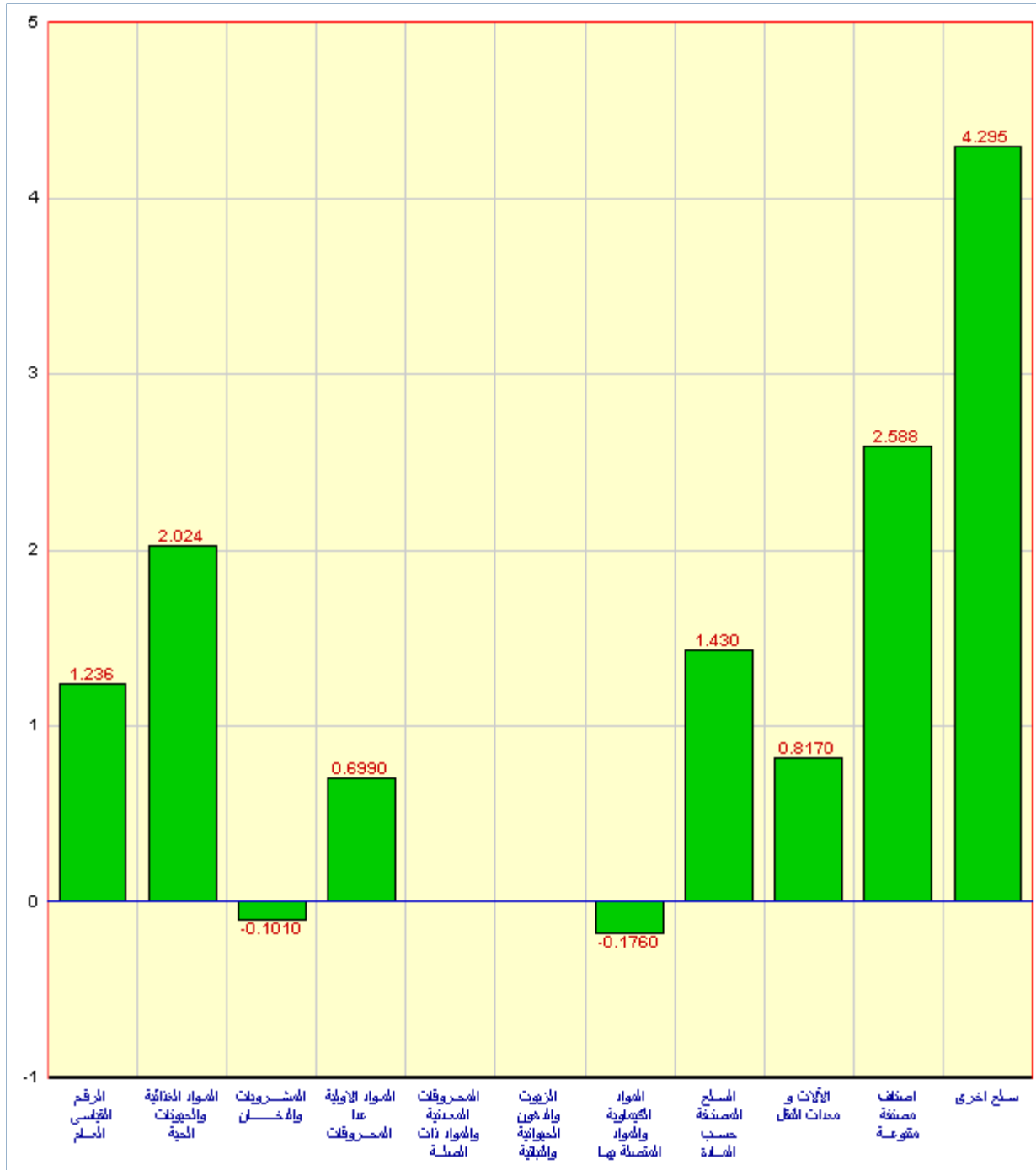


Table 1 :

(By Section)

1988 = 100

(حسب الأقسام)

سنة الأساس 1988 = 100

Description	2007	2006	2006	نسبة التغير في الربع الأول 2007 مقارنة بـ : Percent change in 1st Qtr 2007 to :		البيان
	الربع الأول	الربع الرابع	الربع الأول	الربع الرابع 2006	الربع الأول 2006	
	1st Qtr	4th Qtr	1st Qtr	4th Qtr 2006	1st Qtr 2006	
GENERAL INDEX	130.2	128.6	125.7	1.2	3.6	الرقم القياسي العام
FOOD AND LIVE ANIMALS	143.1	140.3	129.4	2.0	10.6	المواد الغذائية والحيوانات الحية
BEVERAGES AND TOBACCO	128.8	128.9	129.1	-0.1	-0.2	المشروبات والدخان
CRUDE MATERIALS	188.7	187.4	180.1	0.7	4.8	المواد الأولية عدا المحروقات
MINERALS AND FUELS	184.8	184.8	216.1	0.0	-14.5	المحروقات المعدنية والمواد ذات الصلة
OILS AND FATS	115.3	115.3	114.6	0.0	0.7	الزيوت والدهون الحيوانية والنباتية
CHEMICALS	153.2	153.4	136.0	-0.2	12.6	المواد الكيماوية والمواد المتصلة بها
MANUFACTURED GOODS	123.5	121.7	118.1	1.4	4.6	السلع المصنفة حسب المادة
MACHINERY AND	117.3	116.3	113.2	0.8	3.6	الآلات و معدات النقل
MISC. MANUFACTURED	104.7	102.0	100.4	2.6	4.3	اصناف مصنفة متنوعة
OTHER COMMODITIES	137.2	131.6	121.5	4.3	13.0	سلع اخرى

Table 2 :

(By Section and Division)

1988 = 100

(حسب الأقسام و الفصول)

سنة الأساس 1988 = 100

Description	2007	2006	2006	نسبة التغير في الربع الأول 2007 مقارنة بـ : Percent change in 1st Qtr 2007 to :		البيان
	الربع الأول 2007 1st Qtr	الربع الرابع 2006 4th Qtr	الربع الأول 2006 1st Qtr	الربع الرابع 2006 4th Qtr 2006	الربع الأول 2006 1st Qtr 2006	
GENERAL INDEX	130.2	128.6	125.7	1.2	3.6	الرقم القياسي العام
FOOD AND LIVE ANIMALS	143.1	140.3	129.4	2.0	10.6	المواد الغذائية والحيوانات الحية
LIVE ANIMALS	172.0	172.0	145.6	0.0	18.1	حيوانات حية
MEAT AND MEAT PREPAR	141.1	129.3	126.4	9.1	11.7	لحوم ومحضرات لحوم
DAIRY PRODUCTS AND	114.1	111.8	108.5	2.1	5.2	منتجات البان
FISH AND CRUSTACEANS	188.6	183.8	177.9	2.6	6.0	اسماك وقشريات
CEREALS AND CEREAL	93.4	93.4	93.5	0.0	-0.1	حبوب ومحضرات الحبوب
VEGETABLES AND FRUITS	173.7	170.4	147.4	2.0	17.8	الخضروات والفواكة
SUGAR AND SUGAR	127.9	127.9	122.5	0.0	4.4	سكر ومحضرات سكرية
COFFEE AND TEA	109.1	109.5	108.2	-0.4	0.8	قهوة وشاي
ANIMAL FEED	109.5	107.8	107.2	1.6	2.2	اعلاف وجريش
FOOD PREPARATIONS	98.1	97.2	100.5	0.9	-2.4	محضرات غذائية
BEVERAGES AND TOBACCO	128.8	128.9	129.1	-0.1	-0.2	المشروبات والدخان
BEVERAGES	104.1	104.3	104.6	-0.2	-0.5	مشروبات
TOBACCO	159.1	159.1	159.1	0.0	0.0	تبغ
CRUDE MATERIALS	188.7	187.4	180.1	0.7	4.8	المواد الاولية عدا المحروقات
WOOD	188.7	187.4	180.1	0.7	4.8	أخشاب
MINERALS AND FUELS	184.8	184.8	216.1	0.0	-14.5	المحروقات المعدنية والمواد ذات الصلة
PETROLEUM	194.5	194.5	251.0	0.0	-22.5	المنتجات البترولية والمواد ذات الصلة
NATURAL GAS	99.7	99.7	99.7	0.0	0.0	غاز طبيعي
ELECTRIC CURRENT	200.0	200.0	200.0	0.0	0.0	الكهرباء
OILS AND FATS	115.3	115.3	114.6	0.0	0.7	الزيوت والدهون الحيوانية والنباتية
VEGETABLE OILS AND FATS	115.3	115.3	114.6	0.0	0.7	زيوت ودهون نباتية
CHEMICALS	153.2	153.4	136.0	-0.2	12.6	المواد الكيماوية والمواد المتصلة بها
ORGANIC CHEMICALS	158.6	178.8	124.3	-11.3	27.6	مواد كيماوية
INORGANIC CHEMICALS	131.5	115.9	117.1	13.4	12.3	غازات صناعية
DYEING, TANNING	115.9	114.2	113.7	1.5	1.9	طلاء منازل
PHARMACEUTICAL	123.7	123.2	123.7	0.4	0.0	ادوية
PERFUME AND SOAP	105.0	105.3	107.9	-0.2	-2.6	عطور وصابون
FERTILIZERS	144.4	131.9	126.3	9.5	14.3	اسمدة
POLYETHYLENE	130.4	130.4	112.1	0.0	16.3	بولين اثيلين وكلوركس

Table 2 :

(By Section and Division)

1988 = 100

(حسب الأقسام و الفصول)

سنة الأساس 100 = 1988

Description	2007	2006	2006	نسبة التغير في الربع الأول 2007 مقارنة بـ : Percent change in 1st Qtr 2007 to :		البيان
	الربع الأول	الربع الرابع	الربع الأول	الربع الرابع 2006	الربع الأول 2006	
	1st Qtr	4th Qtr	1st Qtr	4th Qtr 2006	1st Qtr 2006	
PLASTIC CONTAINERS	128.9	128.2	117.5	0.6	9.7	أوعية بلاستيكية
CHEMICAL MATERIALS	107.6	107.7	107.7	-0.1	-0.1	مبيدات حشرية
MANUFACTURED GOODS	123.5	121.7	118.1	1.4	4.6	السلع المصنفة حسب المادة
RUBBER MATERIALS	109.6	107.2	101.6	2.3	8.0	منتجات مطاطية
WOOD PRODUCTS	141.0	137.5	120.2	2.5	17.2	منتجات أخشاب
PAPER PRODUCTS	97.4	97.4	95.6	0.0	1.9	منتجات ورقية
TEXTILE FABRICS AND YARN	96.7	96.3	96.2	0.4	0.5	منسوجات
NON-METALLIC MINERALS	131.4	130.2	129.4	0.9	1.5	منتجات معدنية لافلزية
IRON AND STEEL	141.3	135.3	122.0	4.4	15.8	حديد وصلب
NON-FERROUS METALS	136.1	132.2	127.1	2.9	7.1	الواح وصفائح معدنية
METAL	101.5	101.9	98.7	-0.3	2.9	منتجات معدنية أخرى
MACHINERY AND	117.3	116.3	113.2	0.8	3.6	الآلات و معدات النقل
GENERATORS	90.5	91.0	90.4	-0.5	0.2	الات و معدات توليد الطاقة
SPECIALIZED MACHINERY	103.7	103.4	102.4	0.3	1.3	الات خاصة
INDUSTRIAL MACHINES	104.8	102.6	103.0	2.1	1.7	الات و معدات صناعية
OFFICE MACHINES	53.1	50.7	54.9	4.6	-3.3	ادوات مكتبية
TELECOMMUNICATIONS	70.0	69.8	70.0	0.4	0.0	معدات واجهزة لاسلكية مرئية و سمعية
ELECTRICAL MACHINERY	135.7	135.4	125.2	0.2	8.4	اجزاء و ادوات الات كهربائية
ROAD VEHICLES	136.7	136.0	131.8	0.5	3.7	سيارات وقطع غيارها
MISC. MANUFACTURED	104.7	102.0	100.4	2.6	4.3	اصناف مصنفة متنوعة
SANITARY PLUMBING AND	103.6	102.3	100.7	1.2	2.9	احواض ومصابيح انارة
FURNITURE	70.8	70.8	72.0	0.0	-1.7	اثاث
APPAREL	103.1	102.8	107.9	0.3	-4.5	ملبوسات ومستلزماتها
FOOTWEAR	87.0	87.0	87.0	0.0	0.0	احذية
SCIENTIFIC INSTRUMENTS	126.8	125.9	125.8	0.7	0.8	اجهزة طبية
PHOTOGRAPHIC	103.9	103.8	103.9	0.1	0.0	ساعات واجهزة تصوير
MISC. MANUFACTURED	125.8	118.0	107.1	6.6	17.4	سلع مصنعة أخرى
OTHER COMMODITIES	137.2	131.6	121.5	4.3	13.0	سلع أخرى
ZOO ANIMALS	106.1	106.1	106.1	0.0	0.0	حيوانات حية
GOLD, BULK	138.3	132.5	122.1	4.4	13.2	ذهب بشكل كتل

Table ٣ :

(By Section and Division and Item)

(حسب الأقسام و الفصول و البنود)

١٩٨٨ = ١٠٠

سنة الأساس ١٩٨٨ = ١٠٠

Description	٢٠٠٧	٢٠٠٦	٢٠٠٦	نسبة التغير في الربع الأول ٢٠٠٧ مقارنة بـ : Percent change in 1st Qtr ٢٠٠٧ to :		البيان
	الربع الأول	الربع الرابع	الربع الأول	الربع الرابع ٢٠٠٦	الربع الأول ٢٠٠٦	
	1st Qtr	4th Qtr	1st Qtr	4th Qtr ٢٠٠٦	1st Qtr ٢٠٠٦	
GENERAL INDEX	١٣٠,٢	١٢٨,٦	١٢٥,٧	١,٢	٣,٦	الرقم القياسي العام
FOOD AND LIVE ANIMALS	١٤٣,١	١٤٠,٣	١٢٩,٤	٢,٠	١٠,٦	المواد الغذائية والحيوانات الحية
LIVE ANIMALS	١٧٢,٠	١٧٢,٠	١٤٥,٦	٠,٠	١٨,١	حيوانات حية
BOVINE ANIMALS	١٤٣,٩	١٤٢,٥	١٣٠,٧	١,٠	١٠,١	بقر حية
LIVE SHEEP	٢٣٨,٥	٢٤٠,٤	١٧٦,٩	-٠,٨	٣٤,٩	ضان حي
LIVE GOATS	١٦٦,٣	١٦٨,٢	١٣٩,٩	-١,١	١٨,٩	ماعز حي
LIVE POULTRY	٩٩,٩	٩٩,٨	٩٩,٤	٠,٢	٠,٦	دواجن حية
MEAT AND MEAT PREPAR	١٤١,١	١٢٩,٣	١٢٦,٤	٩,١	١١,٧	لحوم ومحضرات لحوم
FRSH/FROZ BOVINE MEAT	١٣٣,٣	١٣٤,٨	١٣٢,٣	-١,١	٠,٧	لحوم البقر
FRSH/FROZ SHEEP MEAT	١٧٠,٥	١٢٧,٧	١٢٦,٠	٣٣,٥	٣٥,٣	لحم غنم
FRESH POULTRY	١٢٩,٠	١٢٥,٣	١٢١,٥	٣,٠	٦,٢	لحوم الدواجن
DAIRY PRODUCTS AND	١١٤,١	١١١,٨	١٠٨,٥	٢,١	٥,٢	منتجات البان
FRESH MILK	٦٩,١	٦٩,١	٦٦,٥	٠,٠	٤,٠	لبن طازج
POWDER MILK	١٤١,٢	١٣٨,٧	١٣٨,٣	١,٨	٢,١	حليب بودرة
CONCENTRATED MILK AND	١٠٤,٧	١٠٤,٢	١٠٠,١	٠,٥	٤,٧	لبن او حليب محضر من الحليب المسحوق
BUTTER	١٢٦,٢	١٢٥,٨	١٢٣,٨	٠,٣	١,٩	زبد
CHEESE AND CURD	١٤٣,٤	١٤٣,٢	١٤٠,٧	٠,١	١,٩	الاجبان وانواعها ولبن الزبادى
EGGS	١٢٦,١	١١٧,٨	١١١,٦	٧,٠	١٣,٠	بيض
FISH AND CRUSTACEANS	١٨٨,٦	١٨٣,٨	١٧٧,٩	٢,٦	٦,٠	اسماك وقشريات
FRESH FISH	٢٢٣,٤	٢١٣,٨	٢١٠,١	٤,٥	٦,٣	اسماك طازجة
SHRIMP	١٢٥,٤	١٢٩,٧	١١٩,٨	-٣,٣	٤,٧	روبيان
CEREALS AND CEREAL	٩٣,٤	٩٣,٤	٩٣,٥	٠,٠	-٠,١	حبوب ومحضرات الحبوب
WHEAT	٩٧,٨	٩٧,٨	٩٧,٨	٠,٠	٠,٠	قمح
RICE	٨٠,٩	٨١,٠	٨٢,١	-٠,٢	-١,٤	ارز
BARLEY	٨٢,٣	٨٢,٣	٨٢,٣	٠,٠	٠,٠	شعير
FLOUR	٩١,٧	٩١,٧	٩١,٧	٠,٠	٠,٠	دقيق
PASTRY AND BISCUITS	١٠٤,٠	١٠٤,٠	١٠٤,٠	٠,٠	٠,٠	فطائر ويسكويت
VEGETABLES AND FRUITS	١٧٣,٧	١٧٠,٤	١٤٧,٤	٢,٠	١٧,٨	الخضروات والفواكة
POTATOES	١٢٢,٠	١١٧,٣	٨٨,٢	٤,٠	٣٨,٣	بطاطس
Tomato	٢١١,٢	١٨٣,٤	١٠٢,٤	١٥,٢	١٠٠,٦,٢	طماطم مستورد
OTHER VEGETABLES	١٢٧,٣	١١٦,٠	١٠٤,٧	٩,٧	٢١,٦	باميا
ONIONS	١٧٢,٣	١٨٠,٤	١١٧,٣	-٤,٥	٤٦,٩	بصل

Table ٣ :

(By Section and Division and Item)

(حسب الأقسام و الفصول و البنود)

١٩٨٨ = ١٠٠

سنة الأساس ١٩٨٨ = ١٠٠

Description	٢٠٠٧	٢٠٠٦	٢٠٠٦	نسبة التغير في الربع الأول ٢٠٠٧ مقارنة بـ : Percent change in 1st Qtr ٢٠٠٧ to :		البيان
	الربع الأول	الربع الرابع	الربع الأول	الربع الرابع ٢٠٠٦	الربع الأول ٢٠٠٦	
	1st Qtr	4th Qtr	1st Qtr	4th Qtr ٢٠٠٦	1st Qtr ٢٠٠٦	
CUCUMBERS	٧٣,٦	٩٥,٨	٥٥,٢	-٢٣,١	٣٣,٥	خيار
ORANGES	١١٠,٠	١٠٩,٧	١٠٤,١	٠,٣	٥,٧	برتقال
APPLES	١١٣,٠	١١٠,٩	١١١,٧	١,٩	١,٢	تفاح
GRAPES	١٩٢,٠	١٩٣,٤	١٨٤,٩	-٠,٧	٣,٩	عنب
DATES	١٠١,٥	١٠١,٥	١٠١,٥	٠,٠	٠,٠	تمر طازج او جاف
MELON	٣١٢,٢	٣١٢,١	٢٦٤,٨	٠,٠	١٧,٩	بطيخ
ORANGE JUICE	٩٥,٩	٩٥,٩	٩٥,٥	٠,٠	٠,٤	عصير البرتقال
OTHER FRUIT JUICE	٩٥,٤	٩٥,٢	٩٥,٤	٠,٢	٠,٠	عصير مشكل
SUGAR AND SUGAR	١٢٧,٩	١٢٧,٩	١٢٢,٥	٠,٠	٤,٤	سكر ومحضرات سكرية
SUGAR	١٢٧,٩	١٢٧,٩	١٢٢,٥	٠,٠	٤,٤	سكر
COFFEE AND TEA	١٠٩,١	١٠٩,٥	١٠٨,٢	-٠,٤	٠,٨	قهوة وشاي
COFFEE BEANS	٨٨,٨	٨٩,٨	٨٨,٢	-١,١	٠,٧	بن
TEA	١٢١,٨	١٢١,٨	١٢٠,٨	٠,٠	٠,٨	شاي
ANIMAL FEED	١٠٩,٥	١٠٧,٨	١٠٧,٢	١,٦	٢,٢	اعلاف وجريش
FODDER	١٢٢,٨	١١٨,٤	١١٧,١	٣,٧	٤,٩	اعلاف
BRAN	١٠٢,٥	١٠٢,٤	١٠٢,٤	٠,١	٠,١	جريش
FOOD PREPARATIONS	٩٨,١	٩٧,٢	١٠٠,٥	٠,٩	-٢,٤	محضرات غذائية
MINCED MEAT	٩٨,١	٩٧,٢	١٠٠,٥	٠,٩	-٢,٤	لحم مفروم
BEVERAGES AND TOBACCO	١٢٨,٨	١٢٨,٩	١٢٩,١	-٠,١	-٠,٢	المشروبات والدخان
BEVERAGES	١٠٤,١	١٠٤,٣	١٠٤,٦	-٠,٢	-٠,٥	مشروبات
CARBONATED DRINKS	١٠٤,١	١٠٤,٣	١٠٤,٦	-٠,٢	-٠,٥	مياة غازية
TOBACCO	١٥٩,١	١٥٩,١	١٥٩,١	٠,٠	٠,٠	تبغ
CIGARETTES	١٥٩,١	١٥٩,١	١٥٩,١	٠,٠	٠,٠	سجائر
CRUDE MATERIALS	١٨٨,٧	١٨٧,٤	١٨٠,١	٠,٧	٤,٨	المواد الاولية عدا المحروقات
WOOD	١٨٨,٧	١٨٧,٤	١٨٠,١	٠,٧	٤,٨	أخشاب
WOOD PLANKS, PINEAL	١١٨,٥	١١٧,٩	١١٤,٩	٠,٦	٣,٢	الواح خشب من فصيلة الصنوبرات
WOOD , SAWN (HARDWOOD)	١٩٤,٨	١٩٣,٥	١٨٥,٧	٠,٧	٤,٩	خشب منشور صلد قاسي
MINERALS AND FUELS	١٨٤,٨	١٨٤,٨	٢١٦,١	٠,٠	-١٤,٥	المحروقات المعدنية والمواد ذات الصلة
PETROLEUM	١٩٤,٥	١٩٤,٥	٢٥١,٠	٠,٠	-٢٢,٥	المنتجات البترولية والمواد ذات الصلة
CRUDE PETROLEUM	٣٨٤,١	٣٨٤,١	٣٨٤,١	٠,٠	٠,٠	بتترول خام
BENZENE	١١٤,٣	١١٤,٣	١٧٩,٣	٠,٠	-٣٦,٣	بنزين
GASOLINE	٢٥٢,٩	٢٥٢,٩	٣٨٢,٤	٠,٠	-٣٣,٨	ديزل

Table ٣ :

(By Section and Division and Item)

(حسب الأقسام و الفصول و البنود)

١٩٨٨ = ١٠٠

سنة الأساس ١٩٨٨ = ١٠٠

Description	٢٠٠٧	٢٠٠٦	٢٠٠٦	نسبة التغير في الربع الأول ٢٠٠٧ مقارنة بـ : Percent change in 1st Qtr ٢٠٠٧ to :		البيان
	الربع الأول	الربع الرابع	الربع الأول	الربع الرابع ٢٠٠٦	الربع الأول ٢٠٠٦	
	1st Qtr	4th Qtr	1st Qtr	4th Qtr ٢٠٠٦	1st Qtr ٢٠٠٦	
KEROSENE	٢٥١,٦	٢٥١,٦	٢٥١,٦	٠,٠	٠,٠	كيروسين - زيت الكاز
DIESEL FUEL	١٨٣,٣	١٨٣,٣	١٨٣,٣	٠,٠	٠,٠	وقود طائرات
GAS, OILS	٢٥٠,٠	٢٥٠,٠	٢٥٠,٠	٠,٠	٠,٠	زيوت الغاز - سولار
FUEL OILS	١١٠,٠	١١٠,٠	١١٠,٠	٠,٠	٠,٠	زيوت وقود
BITUMINOUS MIXTURES	٢٠٠,٠	٢٠٠,٠	٢٠٠,٠	٠,٠	٠,٠	مخاليط قارية اساسها الاسفلت
NATURAL GAS	٩٩,٧	٩٩,٧	٩٩,٧	٠,٠	٠,٠	غاز طبيعي
NATURAL GAS	٩٩,٧	٩٩,٧	٩٩,٧	٠,٠	٠,٠	غاز طبيعي
ELECTRIC CURRENT	٢٠٠,٠	٢٠٠,٠	٢٠٠,٠	٠,٠	٠,٠	الكهرباء
ELECTRIC CURRENT	٢٠٠,٠	٢٠٠,٠	٢٠٠,٠	٠,٠	٠,٠	تيار كهربائي
OILS AND FATS	١١٥,٣	١١٥,٣	١١٤,٦	٠,٠	٠,٧	الزيوت والدهون الحيوانية والنباتية
VEGETABLE OILS AND FATS	١١٥,٣	١١٥,٣	١١٤,٦	٠,٠	٠,٧	زيوت ودهون نباتية
SOYBEAN, COTTONSEED	١٢٧,١	١٢٧,١	١٢٦,٧	٠,٠	٠,٣	زيت تمر النخيل
CORN OILS	١١١,٤	١١١,٤	١١٠,٦	٠,٠	٠,٨	زيوت نباتية - زيت ذرة
CHEMICALS	١٥٣,٢	١٥٣,٤	١٣٦,٠	-٠,٢	١٢,٦	المواد الكيماوية والمواد المتصلة بها
ORGANIC CHEMICALS	١٥٨,٦	١٧٨,٨	١٢٤,٣	-١١,٣	٢٧,٦	مواد كيماوية
ETHYLENE	٤٨,١	٦٣,٦	٥٤,٠	-٢٤,٥	-١١,٠	اثيلين
METHANOL	٢٨٧,٨	٢٩٧,٩	١٦٥,٨	-٣,٤	٧٣,٦	كحول المثلث - الميثانول
ETHANEDIOL	١٠٢,٩	١٠٤,٣	٧٤,٦	-١,٣	٣٧,٩	ايثيلين دايكولوريد
INORGANIC CHEMICALS	١٣١,٥	١١٥,٩	١١٧,١	١٣,٤	١٢,٣	غازات صناعية
OXYGEN, NITROGEN	٨٦,٧	٨٦,٧	٨٧,٥	٠,٠	-٠,٩	اكسجين - نتروجين - هيدروجين
NITRITES	٢٤٨,٥	١٨٨,٨	١٩١,٠	٣١,٧	٣٠,١	نشادر (امونيا هيدروجية)
DYEING, TANNING	١١٥,٩	١١٤,٢	١١٣,٧	١,٥	١,٩	طلاء منازل
OTHER PAINTS AND	١١٥,٧	١١٢,٦	١١١,٨	٢,٨	٣,٥	دهانات
PIGMENTS (FOR CEREMICS)	١١٦,٠	١١٥,٠	١١٤,٧	٠,٩	١,٢	معجون لطلاء المنازل
PHARMACEUTICAL	١٢٣,٧	١٢٣,٢	١٢٣,٧	٠,٤	٠,٠	ادوية
MEDICAMENTS	١٢٣,٧	١٢٣,٢	١٢٣,٧	٠,٤	٠,٠	ادوية للطب البشري
PERFUME AND SOAP	١٠٥,٠	١٠٥,٣	١٠٧,٩	-٠,٢	-٢,٦	عطور وصابون
PERFUME	٩٩,٨	٩٩,٣	١٠٣,٨	٠,٥	-٣,٨	عطور
SOAP	١١٣,٧	١١٥,٢	١١٤,٤	-١,٣	-٠,٧	صابون
FERTILIZERS	١٤٤,٤	١٣١,٩	١٢٦,٣	٩,٥	١٤,٣	اسمدة
CHEMICAL FERTILIZERS	١٤٤,٤	١٣١,٩	١٢٦,٣	٩,٥	١٤,٣	اسمدة كيماوية
POLYETHYLENE	١٣٠,٤	١٣٠,٤	١١٢,١	٠,٠	١٦,٣	بولين اثيلين وكلوركس

Table ٣ :

(By Section and Division and Item)

(حسب الأقسام و الفصول و البنود)

١٩٨٨ = ١٠٠

سنة الأساس ١٩٨٨ = ١٠٠

Description	٢٠٠٧	٢٠٠٦	٢٠٠٦	نسبة التغير في الربع الأول ٢٠٠٧ مقارنة بـ : Percent change in 1st Qtr ٢٠٠٧ to :		البيان
	الربع الأول	الربع الرابع	الربع الأول	الربع الرابع ٢٠٠٦	الربع الأول ٢٠٠٦	
	1st Qtr	4th Qtr	1st Qtr	4th Qtr ٢٠٠٦	1st Qtr ٢٠٠٦	
POLYETHYLENE	١٢٨,٦	١٢٨,٦	١٠٨,٥	٠,٠	١٨,٦	بولين اثيلين
OTHER POLYMERS	١٠٣,٦	١٠٣,٦	٩٥,٦	٠,٠	٨,٣	كلوركس للغسيل
PLASTIC CONTAINERS	١٢٨,٩	١٢٨,٢	١١٧,٥	٠,٦	٩,٧	أوعية بلاستيكية
MONOMFILAMENT	١٢٨,٩	١٢٨,٢	١١٧,٥	٠,٦	٩,٧	اكياس بلاستيك للقمامة وغيرها
CHEMICAL MATERIALS	١٠٧,٦	١٠٧,٧	١٠٧,٧	-٠,١	-٠,١	مبيدات حشرية
INSECTICIDES	١٠٧,٦	١٠٧,٧	١٠٧,٧	-٠,١	-٠,١	مبيدات حشرية
MANUFACTURED GOODS	١٢٣,٥	١٢١,٧	١١٨,١	١,٤	٤,٦	السلع المصنفة حسب المادة
RUBBER MATERIALS	١٠٩,٦	١٠٧,٢	١٠١,٦	٢,٣	٨,٠	منتجات مطاطية
RUBBER PIPING AND TIRES	٨٨,٨	٨٩,٧	٨٨,٥	-١,٠	٠,٤	انابيب مطاطية
WOOD PRODUCTS	١٤١,٠	١٣٧,٥	١٢٠,٢	٢,٥	١٧,٢	اطارات
PLYWOOD	١٥٣,٣	١٥٠,٨	١٣١,٤	١,٧	١٦,٧	منتجات اخشاب
WINDOWS AND DOOR	١١٨,٦	١١٣,٦	١٠٠,٠	٤,٤	١٨,٦	خشب أبلكاش
PAPER PRODUCTS	٩٧,٤	٩٧,٤	٩٥,٦	٠,٠	١,٩	اطارات للأبواب و الشبابيك
PRINTING PAPER	٩٣,٨	٩٢,٨	٨٦,٥	١,٠	٨,٥	منتجات ورقية
OTHER PAPER PRODUCTS	٩٦,٠	٩٦,٢	٩٦,٠	-٠,٢	٠,٠	ورق طباعة - (ورق تصوير)
BOXES AND CARTONS	١٥٣,٢	١٥٣,١	١٥٠,٢	٠,١	٢,٠	صحف حائط
NOTEBOOKS, ACCOUNT	٧٢,٩	٧٢,٠	٧١,٠	١,٣	٢,٧	علب من ورق مقوى (كراتين)
TOILET PAPER	٩٦,٥	٩٦,٠	٩٥,٨	٠,٦	٠,٨	سجلات ودفاتر
PAPER TRAYS AND DISHES	٦٤,٩	٦٤,٥	٥٩,٨	٠,٥	٨,٥	ورق صحي
SANITARY TOWELS	٧١,٧	٧١,٧	٧٢,٢	٠,٠	-٠,٧	اطباق وصحون واقداح من الورق
WALL PAPER	٧٢,٥	٧٣,٨	٧٤,٥	-١,٨	-٢,٦	حفاظ اطفال
TEXTILE FABRICS AND YARN	٩٦,٧	٩٦,٣	٩٦,٢	٠,٤	٠,٥	ورق جدران
SYNTHETIC FABRICS,	٨٧,٥	٨٦,٨	٨٦,٦	٠,٨	١,٠	منسوجات
FABRICS OF SEVERAL	٩٩,٤	٩٩,٤	١٠٢,١	٠,٠	-٢,٧	نسيج بوليستر
WOOLEN FABRICS	١١٠,٦	١٠٨,٨	١١٢,٤	١,٧	-١,٦	نسيج مركب من عدة مواد
EMBROIDERY	١٤٦,٤	١٤٦,٤	١٤٦,٤	٠,٠	٠,٠	نسيج صوف
BONDED - FIBER FABRICS	١٠٤,٨	١٠٣,٦	١٠٣,٩	١,٢	٠,٩	مطرزات - او شرائط (دانتيلا)
SACKS AND BAGS	٧٧,٠	٧٧,٠	٧٣,٧	٠,٠	٤,٦	اسلاك خياطة
TARPAULINS AND SAILS	١٢٨,٠	١٢٧,٦	١٢٠,٤	٠,٤	٦,٣	اكياس تعبئة وتغليف وخياش
TRAVELLING RUGS	١٠١,٩	١٠٢,١	١٠١,٩	-٠,٢	٠,٠	اغشية بضائع وخيام
BED AND TABLE LINENS.	٩٠,٢	٩٠,٢	٩٠,٠	٠,٠	٠,٢	احرمة وبطانيات -
						مفارش اسرة

Table ٣ :

(By Section and Division and Item)

(حسب الأقسام و الفصول و البنود)

١٩٨٨ = ١٠٠

سنة الأساس ١٩٨٨ = ١٠٠

Description	٢٠٠٧	٢٠٠٦	٢٠٠٦	نسبة التغير في الربع الأول ٢٠٠٧ مقارنة بـ : Percent change in 1st Qtr ٢٠٠٧ to :		البيان
	الربع الأول	الربع الرابع	الربع الأول	الربع الرابع ٢٠٠٦	الربع الأول ٢٠٠٦	
	1st Qtr	4th Qtr	1st Qtr	4th Qtr ٢٠٠٦	1st Qtr ٢٠٠٦	
WOOL CARPETS AND RUGS	٦٩,٠	٦٩,٠	٦٩,٠	٠,٠	٠,١	سجاد وبسط (زل)
CARPETS AND CARPETING	١٠٥,٦	١٠٥,٥	١٠٥,٥	٠,٠	٠,١	سجاد بالمتري (موكيت)
NON-METALLIC MINERALS	١٣١,٤	١٣٠,٢	١٢٩,٤	٠,٩	١,٥	منتجات معدنية لافلزنية
PORTLAND CEMENT	١٣٨,٩	١٣٥,٩	١٤١,٢	٢,٢	-١,٧	اسمنت عادي - بورتلاندى
ROAD AND PAVING	١٢٧,٥	١٢٥,١	١٣١,٠	١,٩	-٢,٦	احجار تبليط ورصف طرق
BUILDING STONE	١١٥,٩	١١٧,٠	١١٢,٣	-٠,٩	٣,٣	احجار نصب وبناء مشغولة
BRICKS AND BLOCKS	٧٧,٤	٧٧,٤	٧٧,٣	٠,٠	٠,١	بلاط عادي
NON-REFRACTORY	١٢١,٢	١١٨,٩	١٢١,٢	٢,٠	٠,٠	انابيب اسمنتية
BUILDING BRICKS	١٣٨,٦	١٣٧,٩	١٣٨,٦	٠,٥	٠,٠	بلوك احمر
GLAZED CERAMIC SETTS	٧٨,٠	٧٨,٧	٧٧,٢	-١,٠	١,٠	بلاط قيشاني (خزف)
CONCRETE BUILDING	١٣٩,٩	١٣٨,٢	١٣٦,٩	١,٢	٢,٢	بلوك بناء خرساني
FABRICATED ASBESTOS	١٠٦,٠	١٠٦,٠	١٠٣,٧	٠,٠	٢,٢	الواح اسبست
GLASS FIBERS	٧٧,١	٧٧,١	٧٥,٤	٠,٠	٢,٣	الياف من الزجاج (فيبر جلاس)
CARBOYS AND BOTTLES	٩٢,١	٩٢,١	٩١,٧	٠,٠	٠,٤	الواح زجاج وبرطمانات
TABLE AND KITCHEN	١٢٣,٦	١٢٣,٠	١٢٠,٠	٠,٥	٣,٠	كاسات شاي (بيالات)
IRON AND STEEL	١٤١,٣	١٣٥,٣	١٢٢,٠	٤,٤	١٥,٨	حديد وصلب
NON HIGH-CARBON WIRE	١٥٢,٥	١٤٢,٤	١٢٢,٣	٧,١	٢٤,٦	قضبان تسليح
IRON RACKS, SHELVES,	١٤١,٣	١٤٠,١	١٤٤,٣	٠,٩	-٢,١	ارفعة حديد وقوائمها
ROLLED SHEETS AND	١١٦,٥	١١٦,٧	١٠٧,٩	-٠,٢	٨,٠	الواح حديد
NON HIGH-CARBON WIRE	١٤٠,١	١٣٢,٦	١٢٢,٧	٥,٦	١٤,٢	اسلاك (التي تستخدم لربط الحديد)
CAST IRON TUBES AND	١٥١,٦	١٥١,٦	١٤٩,٠	٠,٠	١,٨	مواسير وانابيب من حديد
IRON TUBES AND PIPES	١٣٦,١	١٣٥,٧	١٢٣,٠	٠,٣	١٠,٧	مواسير وانابيب من نوع اخر
TUBE AND PIPE FITTINGS	١٠٣,٠	١٠٣,٠	١٠٤,١	٠,٠	-١,١	وصلات - مفاصل ساكواع
NON-FERROUS METALS	١٣٦,١	١٣٢,٢	١٢٧,١	٢,٩	٧,١	الواح وصفائح معدنية
ALUMINUM PLATES AND	١٣٦,١	١٣٢,٢	١٢٧,١	٢,٩	٧,١	صفائح - الواح - من الالومنيوم
METAL	١٠١,٥	١٠١,٩	٩٨,٧	-٠,٣	٢,٩	منتجات معدنية اخرى
METAL STRUCTURES	٩١,٧	٩٢,٥	٨٧,٤	-٠,٩	٤,٩	منشآت واجزائها من الحديد
ALUMINUM STRUCTURES	١٠٨,٦	١٠٧,٧	٩٧,٣	٠,٨	١١,٦	منشآت واجزائها من الالومنيوم
ALUMINUM CASKS AND	٩٥,٦	٩٥,٥	٩٤,٣	٠,٠	١,٤	براميل - صفائح للنقل والتعبئة
BARBED WIRE	٩١,٥	٩١,١	١٠٤,٥	٠,٤	-١٢,٤	اسلاك شانكة من الحديد او صلب
BOLTS AND NUTS	١٠٨,٥	١٠٨,٥	١٠٧,٧	٠,٠	٠,٨	مسامير - براعى - صواميل
SAWS AND BLADES	١٥٣,٦	١٥٣,٠	١٥٣,٣	٠,٤	٠,٢	مناشير

Table ٣ :

(By Section and Division and Item)

(حسب الأقسام و الفصول و البنود)

١٩٨٨ = ١٠٠

سنة الأساس ١٩٨٨ = ١٠٠

Description	٢٠٠٧	٢٠٠٦	٢٠٠٦	نسبة التغير في الربع الأول ٢٠٠٧ مقارنة بـ : Percent change in 1st Qtr ٢٠٠٧ to :		البيان
	الربع الأول	الربع الرابع	الربع الأول	الربع الرابع ٢٠٠٦	الربع الأول ٢٠٠٦	
	1st Qtr	4th Qtr	1st Qtr	4th Qtr ٢٠٠٦	1st Qtr ٢٠٠٦	
SPOONS AND FORKS	١١٧,٤	١١٧,٠	١١٦,٢	٠,٣	١,٠	ملاعق وشوك وسكاكين
COOKING APPARATUS	١١٤,٧	١١٥,٧	١١٤,٧	-٠,٩	٠,٠	مواقد أفران (غاز)
STEEL WOOL	١٢٩,٩	١٢٩,٧	١٣٠,٣	٠,٢	-٠,٣	مكائس وجلايات
COFFEE MILLS AND	١٠٥,٥	١٠٦,٦	١٠٣,٩	-١,٠	١,٦	طواحين ومفارم وعصارات
LOCKS	٨٧,٠	٨٧,٤	٨٨,٣	-٠,٥	-١,٤	اقفال ومزاليج ومفاتيح
CAST IRON METAL	١٢٣,٥	١٢٢,٦	١٢١,٩	٠,٧	١,٣	منتجات حديد زهر
MACHINERY AND	١١٧,٣	١١٦,٣	١١٣,٢	٠,٨	٣,٦	الآلات و معدات النقل
GENERATORS	٩٠,٥	٩١,٠	٩٠,٤	-٠,٥	٠,٢	الات ومعدات توليد الطاقة
INTERNAL COMBUSTION	١٠٦,٦	١٠٧,٣	١٠٨,٦	-٠,٧	-١,٩	محركات ضخ الماء (مطبو)
ROTATING ELECTRIC	٧٦,٤	٧٦,٧	٧٤,٩	-٠,٤	١,٩	مولدات كهربائية
SPECIALIZED MACHINERY	١٠٣,٧	١٠٣,٤	١٠٢,٤	٠,٣	١,٣	الات خاصة
TAPS	١٠٣,٧	١٠٣,٤	١٠٢,٤	٠,٣	١,٣	حنفيات (صنابير)
INDUSTRIAL MACHINES	١٠٤,٨	١٠٢,٦	١٠٣,٠	٢,١	١,٧	الات ومعدات صناعية
AIR CONDITIONERS	١٠١,١	٩٩,٦	٩٩,٨	١,٥	١,٣	وحدات تكييف هواء (مكيفات)
PLANT AND LAB	١٢٢,٦	١٢١,٧	١٢١,٧	٠,٧	٠,٧	سخانات مياة
GASOLINE PUMPS	١١٩,٣	١١٥,١	١١٣,٦	٣,٧	٥,١	مضخة بنزين
AIR PUMPS	١٣١,٢	١١٦,٣	١١٤,١	١٢,٧	١٥,٠	مضخات هواء (لتعبئة الاطارات)
BUILDING CRANES	١٠٧,٢	١٠٦,٦	١٠٧,٧	٠,٥	-٠,٥	الات واجهزة رفع وتحميل وتفريغ
TAPS AND VALVES	٨٧,٠	٨٧,٠	٨٥,٩	٠,٠	١,٣	محولات غاز (صمام)
MACHINERY PARTS	٩٦,٨	٩٥,٨	٩٧,٦	١,١	-٠,٨	مسدس بنزين
OFFICE MACHINES	٥٣,١	٥٠,٧	٥٤,٩	٤,٦	-٣,٣	ادوات مكتبية
PHOTOCOPIERS	٧٠,٦	٧٤,٩	٧٢,٦	-٥,٧	-٢,٨	الات تصوير ورق
COMPUTERS AND ADP	٥٣,٠	٥٠,٦	٥٤,٨	٤,٧	-٣,٣	حاسبات الية (كمبيوتر)
TELECOMMUNICATIONS	٧٠,٠	٦٩,٨	٧٠,٠	٠,٤	٠,٠	معدات واجهزة لاسلكية مرئية وسمعية
TELEVISIONS	٦٥,٠	٦٤,٢	٦٣,٤	١,٣	٢,٦	تلفزيونات
RADIOS	٨٣,٤	٨٣,٤	٨٣,٢	٠,٠	٠,١	راديو
TELEPHONES	٥٧,٦	٥٧,٧	٥٩,٢	-٠,١	-٢,٧	اجهزة هاتف
ELECTRICAL MACHINERY	١٣٥,٧	١٣٥,٤	١٢٥,٢	٠,٢	٨,٤	اجزاء وادوات الات كهربائية
TRANSFORMERS	١٣٩,٣	١٣٤,١	١١٨,٥	٣,٩	١٧,٦	محولات كهربائية
CIRCUIT BREAKERS	١١٨,٨	١١٧,٧	١١٥,٢	٠,٩	٣,١	قاطع كهربائي
INSULATED ELECTRIC WIRE	١٦١,١	١٦٣,٢	١٤٤,٥	-١,٣	١١,٥	اسلاك - ضغائر معزولة (كابل)
CLOTHES WASHING	٩٤,١	٩٣,٠	٩٢,٨	١,٣	١,٤	غسالات ملابس

Table ٣ :

(By Section and Division and Item)

(حسب الأقسام و الفصول و البنود)

١٩٨٨ = ١٠٠

سنة الأساس ١٩٨٨ = ١٠٠

Description	٢٠٠٧	٢٠٠٦	٢٠٠٦	نسبة التغير في الربع الأول ٢٠٠٧ مقارنة بـ : Percent change in 1st Qtr ٢٠٠٧ to :		البيان
	الربع الأول	الربع الرابع	الربع الأول	الربع الرابع ٢٠٠٦	الربع الأول ٢٠٠٦	
	1st Qtr	4th Qtr	1st Qtr	4th Qtr ٢٠٠٦	1st Qtr ٢٠٠٦	
REFRIGERATORS AND ROAD VEHICLES	١١١,٠	١١٠,٨	١٠٨,٦	٠,٢	٢,١	ثلاجات وفريزرات
PASSENGER CARS	١٣٦,٧	١٣٦,٠	١٣١,٨	٠,٥	٣,٧	سيارات وقطع غيارها
TRUCKS AND OTHER	١٥٧,٣	١٥٥,٦	١٤٧,٧	١,١	٦,٥	سيارات ركوب
OTHER PARTS AND MISC. MANUFACTURED	١٤٧,٦	١٤٨,١	١٤٨,٧	-٠,٣	-٠,٧	سيارات لنقل المواد (مثل الشاحنات)
SANITARY PLUMBING AND SINKS AND WASH BASINS	٩٨,١	٩٨,١	٩٥,٩	٠,٠	٢,٢	قطع غيار السيارات
LAMPS AND LIGHTING	١٠٤,٧	١٠٢,٠	١٠٠,٤	٢,٦	٤,٣	اصناف مصنفة متنوعة
FURNITURE	١٠٣,٦	١٠٢,٣	١٠٠,٧	١,٢	٢,٩	احواض ومصابيح انارة
WOODEN BEDROOM	١١٧,٥	١١٤,٨	١١٤,٦	٢,٤	٢,٥	احواض ومغاسل ومراحيض
APPAREL	٩١,٨	٩١,٦	٨٩,٠	٠,٢	٣,٢	مصابيح وتجهيزات انارة
MEN'S /BOYS' OUTER	٧٠,٨	٧٠,٨	٧٢,٠	٠,٠	-١,٧	اثاث
WOMEN'S AND GIRLS'	٧٠,٨	٧٠,٨	٧٢,٠	٠,٠	-١,٧	غرف نوم
FOOTWEAR	١٠٣,١	١٠٢,٨	١٠٧,٩	٠,٣	-٤,٥	ملبوسات ومستلزماتها
RUBBER FOOTWEAR	١١٥,١	١١٥,١	١٢٦,٣	٠,٠	-٨,٨	ملابس رجالية وولادى
SCIENTIFIC INSTRUMENTS	٩١,٩	٩١,٣	٩١,٣	٠,٦	٠,٧	ملابس نسائية وبناتى
MEDICAL/ SURGICAL	٨٧,٠	٨٧,٠	٨٧,٠	٠,٠	٠,٠	احذية
PHOTOGRAPHIC	٨٧,٠	٨٧,٠	٨٧,٠	٠,٠	٠,٠	احذية بجميع انواعها
CAMARAS	١٢٦,٨	١٢٥,٩	١٢٥,٨	٠,٧	٠,٨	اجهزة طبية
POCKET/ WRIST WATCHES	١٢٦,٨	١٢٥,٩	١٢٥,٨	٠,٧	٠,٨	ادوات واجهزة للطب والجراحة
MISC. MANUFACTURED	١٠٣,٩	١٠٣,٨	١٠٣,٩	٠,١	٠,٠	ساعات واجهزة تصوير
CAMERA FILM PACK	١٢٩,١	١٢٨,٧	١٢٧,٨	٠,٣	١,٠	اجهزة تصوير فوتوغرافى (كمرات)
JEWELRY	٩٧,٨	٩٧,٨	٩٨,١	٠,٠	-٠,٣	ساعات يد
OTHER COMMODITIES	١٢٥,٨	١١٨,٠	١٠٧,١	٦,٦	١٧,٤	سلع مصنعة اخرى
ZOO ANIMALS	٨٦,٠	٨٥,٥	٨٤,٤	٠,٦	١,٩	افلام كمرات تصوير
ZOO ANIMALS	١٥٤,٨	١٤٢,١	١٢٤,١	٨,٩	٢٤,٧	حلى ومجوهرات واجزاءهما
GOLD, BULK	١٣٧,٢	١٣١,٦	١٢١,٥	٤,٣	١٣,٠	سلع اخرى
GOLD, BULK	١٠٦,١	١٠٦,١	١٠٦,١	٠,٠	٠,٠	حيوانات حية
	١٠٦,١	١٠٦,١	١٠٦,١	٠,٠	٠,٠	حيوانات حية غير مذكورة فى مكان اخرى
	١٣٨,٣	١٣٢,٥	١٢٢,١	٤,٤	١٣,٢	ذهب بشكل كتل
	١٣٨,٣	١٣٢,٥	١٢٢,١	٤,٤	١٣,٢	ذهب صافى (٩٩٩٩)

Table 4:

الجدول 4

1988 = 100

سنة الأساس 1988 = 100

Description	2006	2005	2004	البيان
	2006	2005	2004	
GENERAL INDEX	125.6	124.3	120.8	الرقم القياسي العام
FOOD AND LIVE ANIMALS	132.7	127.6	123.1	المواد الغذائية والحيوانات الحية
BEVERAGES AND TOBACCO	128.9	130.2	129.8	المشروبات والدخان
CRUDE MATERIALS (INEDIBLE)	184.6	189.2	181.3	المواد الاولية عدا المحروقات
MINERALS AND FUELS	192.6	215.2	212.7	المحروقات المعدنية والمواد ذات الصلة
OILS AND FATS	114.7	114.1	111.4	الزيوت والدهون الحيوانية والنباتية
CHEMICALS	143.1	134.6	124.7	المواد الكيماوية والمواد المتصلة بها
MANUFACTURED GOODS	120.1	117.5	114.9	السلع المصنفة حسب المادة
MACHINERY AND TRANSPORT	114.5	110.3	108.9	الآلات و معدات النقل
MISC. MANUFACTURED ARTICLES	100.9	97.8	95	اصناف مصنفة متنوعة
OTHER COMMODITIES	127	104.2	94.1	سلع اخرى

Table 5:
Relative Importances For Wholesale Price Index

الجدول 5 :
الأهميات النسبية للرقم القياسي لأسعار الجملة

Section, Divison and Item	Relative Importances	الأقسام الفصول البنود
GENERAL INDEX	100.000	الرقم القياسي العام
FOOD AND LIVE ANIMALS	31.919	المواد الغذائية والحيوانات الحية
LIVE ANIMALS	6.113	حيوانات حية
BOVINE ANIMALS	2.355	بقر حية
LIVE SHEEP	2.157	ضأن حى
LIVE GOATS	0.587	ماعز حى
LIVE POULTRY	1.014	دواجن حية
MEAT AND MEAT PREPAR	3.668	لحوم ومحضرات لحوم
FRSH/FROZ BOVINE MEAT	1.250	لحوم البقر
FRSH/FROZ SHEEP MEAT	0.796	لحم غنم
FRESH POULTRY	1.622	لحوم الدواجن
DAIRY PRODUCTS AND EGGS	2.639	منتجات البان
FRESH MILK	0.705	لبن طازج
POWDER MILK	0.365	حليب بودرة
CONCENTRATED MILK AND CRM	0.269	لبن او حليب محضر من الحليب المسحوق
BUTTER	0.167	زبد
CHEESE AND CURD	0.555	الاجبان وانواعها ولبن الزبادى
EGGS	0.578	بيض
FISH AND CRUSTACEANS	0.894	اسماك وقشريات
FRESH FISH	0.541	أسماك طازجة
SHRIMP	0.353	روبيان
CEREALS AND CEREAL PREP.	6.835	حبوب ومحضرات الحبوب
WHEAT	3.915	قمح
RICE	0.498	ارز
BARLEY	1.011	شعير
FLOUR	1.174	دقيق
PASTRY AND BISCUITS	0.237	فطائر وبسكويت
VEGETABLES AND FRUITS	9.048	الخضروات والفواكة
POTATOES	0.115	بطاطس
Tomato	1.035	طماطم مستورد
OTHER VEGETABLES	0.328	باميا
ONIONS	0.079	بصل
CUCUMBERS	0.261	خيار
ORANGES	0.113	برتقال
APPLES	0.080	تفاح
GRAPES	0.667	عنب
DATES	3.685	تمر طازج او جاف
MELON	2.339	بطيخ

Table 5:
Relative Importances For Wholesale Price Index

الجدول 5 :
الأهميات النسبية للرقم القياسي لأسعار الجملة

Section, Divison and Item	Relative Importances	الأقسام الفصول البنود
ORANGE JUICE	0.134	عصير برتقال
OTHER FRUIT JUICE	0.212	عصير مشكل
SUGAR AND SUGAR PREPARATIONS	0.128	سكر ومحضرات سكرية
SUGAR	0.128	سكر
COFFEE AND TEA	0.292	قهوة وشاي
COFFEE BEANS	0.116	بن
TEA	0.176	شاي
ANIMAL FEED	2.042	اعلاف وجريش
FODDER	0.820	اعلاف
BRAN	1.222	جريش
FOOD PREPARATIONS	0.260	محضرات غذائية
MINCED MEAT	0.260	لحم مفروم
BEVERAGES AND TOBACCO	1.215	المشروبات والدخان
BEVERAGES	0.636	مشروبات
CARBONATED DRINKS	0.636	مياة غازية
TOBACCO	0.579	تبغ
CIGARETTES	0.579	سجاير
CRUDE MATERIALS (INEDIBLE)	0.287	المواد الاولية عدا المحروقات
WOOD	0.287	أخشاب
WOOD PLANKS, PINEAL SPECIES	0.025	الواح خشب من فصيلة الصنوبرات
WOOD , SAWN (HARDWOOD)	0.262	خشب منشور صلد قاسى
MINERALS AND FUELS	10.126	المحروقات المعدنية والمواد ذات الصلة
PETROLEUM	5.991	المنتجات البترولية والمواد ذات الصلة
CRUDE PETROLEUM	0.527	بتروول خام
BENZENE	2.673	بنزين
GASOLINE	0.907	ديزل
KEROSENE	0.023	كيروسين - زيت الكاز
DIESEL FUEL	0.241	وقود طائرات
GAS, OILS	0.118	زيوت الغاز - سولار
FUEL OILS	1.295	زيوت وقود
BITUMINOUS MIXTURES	0.207	مخاليط قارية اساسها الاسفلت
NATURAL GAS	1.066	غاز طبيعى
NATURAL GAS	1.066	غاز طبيعى
ELECTRIC CURRENT	3.069	الكهرباء
ELECTRIC CURRENT	3.069	تيار كهربائى
OILS AND FATS	0.365	الزيوت والدهون الحيوانية والنباتية
VEGETABLE OILS AND FATS	0.365	زيوت ودهون نباتية
SOYBEAN, COTTONSEED OIL	0.088	زيت تمر النخيل

Table 5:
Relative Importances For Wholesale Price Index

الجدول 5 :
الأهميات النسبية للرقم القياسي لأسعار الجملة

Section, Divison and Item	Relative Importances	الأقسام الفصول البنود
SOYBEAN, COTTONSEED OIL	0.088	زيت تمر النخيل
CORN OILS	0.277	زيوت نباتية - زيت ذرة
CHEMICALS	9.757	المواد الكيماوية والمواد المتصلة بها
ORGANIC CHEMICALS	2.441	مواد كيماوية
ETHYLENE	1.305	اثيلين
METHANOL	0.516	كحول الميثيل - الميثانول
ETHANEDIOL	0.620	ايثيلين دايكولورايد
INORGANIC CHEMICALS	2.630	غازات صناعية
OXYGEN, NITROGEN	1.884	اكسجين - نتروجين - هيدروجين
NITRITES	0.746	نشادر (امونيا هيدروجية)
DYEING, TANNING MATERIALS	0.603	طلاء منازل
OTHER PAINTS AND ENAMELS	0.211	دهانات
PIGMENTS (FOR CEREMICS)	0.392	معجون لطلاء المنازل
PHARMACEUTICAL PRODUCTS	1.061	ادوية
MEDICAMENTS	1.061	ادوية للطب البشرى
PERFUME AND SOAP	1.021	عطور وصابون
PERFUME	0.653	عطور
SOAP	0.368	صابون
FERTILIZERS	0.058	اسمدة
CHEMICAL FERTILIZERS	0.058	اسمدة كيماوية
POLYETHYLENE	1.359	بولين اثيلين وكلوركس
POLYETHYLENE	1.022	بولين اثيلين
OTHER POLYMERS (ETHYLENE)	0.337	كلوركس للغسيل
PLASTIC CONTAINERS	0.334	أوعية بلاستيكية
MONOMFILAMENT	0.334	اكياس بلاستيك للقمامة وغيرها
CHEMICAL MATERIALS	0.250	مبيدات حشرية
INSECTICIDES	0.250	مبيدات حشرية
MANUFACTURED GOODS	26.168	السلع المصنفة حسب المادة
RUBBER MATERIALS	0.919	منتجات مطاطية
RUBBER PIPING AND TUBING	0.036	انابيب مطاطية
TIRES	0.883	اطارات
WOOD PRODUCTS	0.304	منتجات اخشاب
PLYWOOD	0.195	خشب أبلاكاش
WINDOWS AND DOOR FRAMES	0.109	اطارات للأبواب و الشبابيك
PAPER PRODUCTS	1.322	منتجات ورقية
PRINTING PAPER	0.305	ورق طباعة - (ورق تصوير)
OTHER PAPER PRODUCTS	0.114	صحف حائط
BOXES AND CARTONS	0.325	علب من ورق مقوى (كراتين)

Table 5:
Relative Importances For Wholesale Price Index

الجدول 5 :
الأهميات النسبية للرقم القياسي لأسعار الجملة

Section, Divison and Item	Relative Importances	الأقسام الفصول البنود
NOTEBOOKS, ACCOUNT BOOKS	0.014	سجلات ودفاتر
TOILET PAPER	0.076	ورق صحي
PAPER TRAYS AND DISHES	0.005	اطباق وصحون واقداح من الورق
SANITARY TOWELS	0.319	حفاظ اطفال
WALL PAPER	0.164	ورق جدران
TEXTILE FABRICS AND YARN	2.952	منسوجات
SYNTHETIC FABRICS, WOVEN	1.184	نسيج بوليستر
FABRICS OF SEVERAL MATERIALS	0.187	نسيج مركب من عدة مواد
WOOLEN FABRICS	0.161	نسيج صوف
EMBROIDERY	0.106	مطرزات - او شرانط (دانتيلا)
BONDED - FIBER FABRICS	0.053	اسلاك خياطة
SACKS AND BAGS	0.141	اكياس تعبينة وتغليف وخياش
TARPAULINS AND SAILS	0.050	اغطية بضائع وخيام
TRAVELLING RUGS	0.126	احرمة وبطانيات -
BED AND TABLE LINENS.	0.208	مفارش اسرة
WOOL CARPETS AND RUGS	0.027	سجاد وبسط (زل)
CARPETS AND CARPETING	0.709	سجاد بالمتر (موكيت)
NON-METALLIC MINERALS	12.115	منتجات معدنية لافلزية
PORTLAND CEMENT	1.291	اسمنت عادي - بورتلاندى
ROAD AND PAVING MATERIALS	0.227	احجار تبليط ورصف طرق
BUILDING STONE	0.967	احجار نصب وبناء مشغولة
BRICKS AND BLOCKS	0.008	بلاط عادي
NON-REFRACTORY CERAMIC BRICKS	0.013	انابيب اسمنتية
BUILDING BRICKS	1.361	بلك احمر
GLAZED CERAMIC SETTS	0.136	بلاط قيشاني (خزف)
CONCRETE BUILDING BLOCKS SIZE 8	6.314	بلك مقاس 8 انش
CONCRETE BUILDING BLOCKS	6.314	بلك بناء خرساني
FABRICATED ASBESTOS	1.253	الواح اسبست
GLASS FIBERS	0.316	الياف من الزجاج (فيبر جلاس)
CARBOYS AND BOTTLES	0.114	الواح زجاج وبرطمانات
TABLE AND KITCHEN GLASSWARE	0.115	كاسات شاي (بيالات)
IRON AND STEEL	4.402	حديد وصلب
NON HIGH-CARBON WIRE RODS	1.689	قضبان تسليح
IRON RACKS, SHELVES, NRACKETS	0.151	ارفقة حديد وقوائمها
ROLLED SHEETS AND PLATES	0.501	الواح حديد
NON HIGH-CARBON WIRE	1.214	اسلاك (التي تستخدم لربط الحديد)
CAST IRON TUBES AND PIPES	0.096	مواسير وانابيب من حديد
IRON TUBES AND PIPES	0.591	مواسير وانابيب من نوع اخر

Table 5:
Relative Importances For Wholesale Price Index

الجدول 5 :
الأهميات النسبية للرقم القياسي لأسعار الجملة

Section, Divison and Item	Relative Importances	الأقسام الفصول البنود
TUBE AND PIPE FITTINGS	0.160	وصلات - مفاصل - اكواع
NON-FERROUS METALS	0.258	الواح وصفائح معدنية
ALUMINUM PLATES AND SHEETS	0.258	صفائح - الواح - من الالومنيوم
METAL	3.896	منتجات معدنية اخرى
METAL STRUCTURES	1.913	منشآت واجزائها من الحديد
ALUMINUM STRUCTURES	0.323	منشآت واجزائها من الالمنيوم
ALUMINUM CASKS AND CANS	0.452	براميل - صفائح للنقل والتعبئة
BARBED WIRE	0.177	اسلاك شائكة من الحديد او صلب
BOLTS AND NUTS	0.104	مسامير - براعى - صواميل
SAWS AND BLADES	0.138	مناشير
SPOONS AND FORKS	0.033	ملاعق وشوك وسكاكين
COOKING APPARATUS (STOVES)	0.144	مواقد افران (غاز)
STEEL WOOL	0.299	مكاسات وجلايات
COFFEE MILLS AND JUICERS	0.004	طواحين ومفارم وعصارات
LOCKS	0.077	اقفال ومزاليج ومفاتيح
CAST IRON METAL PRODUCTS	0.232	منتجات حديد زهر
MACHINERY AND TRANSPORT	13.430	الالات و معدات النقل
GENERATORS	0.609	الات و معدات توليد الطاقة
INTERNAL COMBUSTION ENGINES	0.273	محركات ضخ الماء (ماطو)
ROTATING ELECTRIC PLANT	0.336	مولدات كهربائية
SPECIALIZED MACHINERY	0.672	الات خاصة
TAPS	0.672	حنفيات (صنابير)
INDUSTRIAL MACHINES	3.516	الات و معدات صناعية
AIR CONDITIONERS	0.809	وحدات تكييف هواء (مكيفات)
PLANT AND LAB EQUIPMENT	0.316	سخانات مياة
GASOLINE PUMPS	0.444	مضخة بنزين
AIR PUMPS	0.168	مضخات هواء (لتعبئة الاطارات)
BUILDING CRANES	0.208	الات واجهزة رفع وتحصيل وتفريغ
TAPS AND VALVES	0.290	محولات غاز (صمام)
MACHINERY PARTS	1.281	مسدس بنزين
OFFICE MACHINES	0.314	ادوات مكتبية
PHOTOCOPIERS	0.002	الات تصوير ورق
COMPUTERS AND ADP EQUIPMENT	0.312	حاسبات الية (كمبيوتر)
TELECOMMUNICATIONS EQUIPMENT	0.877	معدات واجهزة لاسلكية مرنية وسمعية
TELEVISIONS	0.354	تلفزيونات
RADIOS	0.296	راديو
TELEPHONES	0.227	اجهزة هاتف
ELECTRICAL MACHINERY	2.530	اجزاء وادوات الات كهربائية

Table 5:
Relative Importances For Wholesale Price Index

الجدول 5 :
الأهميات النسبية للرقم القياسي لأسعار الجملة

Section, Divison and Item	Relative Importances	الأقسام الفصول البنود
TRANSFORMERS	0.269	محولات كهربائية
CIRCUIT BREAKERS	0.841	قاطع كهربائي
INSULATED ELECTRIC WIRE	0.982	اسلاك - ضغائر معزولة (كيبيل)
CLOTHES WASHING MACHINES	0.129	غسالات ملابس
REFRIGERATORS AND FREEZERS	0.309	ثلاجات وفريزرات
ROAD VEHICLES	4.912	سيارات وقطع غيارها
PASSENGER CARS	2.361	سيارات ركوب
TRUCKS AND OTHER VEHICLES	1.097	سيارات لنقل المواد (مثل الشاحنات)
OTHER PARTS AND ACCESSORIES	1.454	قطع غيار السيارات
MISC. MANUFACTURED ARTICLES	6.438	اصناف مصنفة متنوعة
SANITARY PLUMBING AND LIGHT	0.413	احواض ومصابيح انارة
SINKS AND WASH BASINS	0.181	احواض ومغاسل ومراحيض
LAMPS AND LIGHTING FITTINGS	0.232	مصابيح وتجهيزات انارة
FURNITURE	1.025	اثاث
WOODEN BEDROOM FURNITURE	1.025	غرف نوم
APPAREL	1.803	ملبوسات ومستلزماتها
MEN'S /BOYS' OUTER GARMENTS	0.858	ملابس رجالية وولادي
WOMEN'S AND GIRLS' OUTER GAR	0.945	ملابس نسائية وبناتي
FOOTWEAR	0.452	احذية
RUBBER FOOTWEAR	0.452	احذية بجميع انواعها
SCIENTIFIC INSTRUMENTS	0.202	اجهزة طبية
MEDICAL/ SURGICAL INSTRUMENTS	0.202	ادوات واجهزة للطب والجراحة
PHOTOGRAPHIC APPARATUS	0.638	ساعات واجهزة تصوير
CAMARAS	0.136	اجهزة تصوير فوتغرافي (كمرات)
POCKET/ WRIST WATCHES	0.502	ساعات يد
MISC. MANUFACTURED ARTICLES	1.905	سلع مصنعة اخرى
CAMARA FILM PACK	0.744	افلام كمرات تصوير
JEWELRY	1.161	حلي ومجوهرات واجزاءهما
OTHER COMMODITIES	0.295	سلع اخرى
ZOO ANIMALS	0.007	حيوانات حية
ZOO ANIMALS	0.007	حيوانات حية غير مذكورة في مكان اخرى
GOLD, BULK	0.288	ذهب بشكل كتل
GOLD, BULK	0.288	ذهب صافي (9999)

نسبة التغير الى الربع الأول 2007

%Change To 1st Qtr 2007

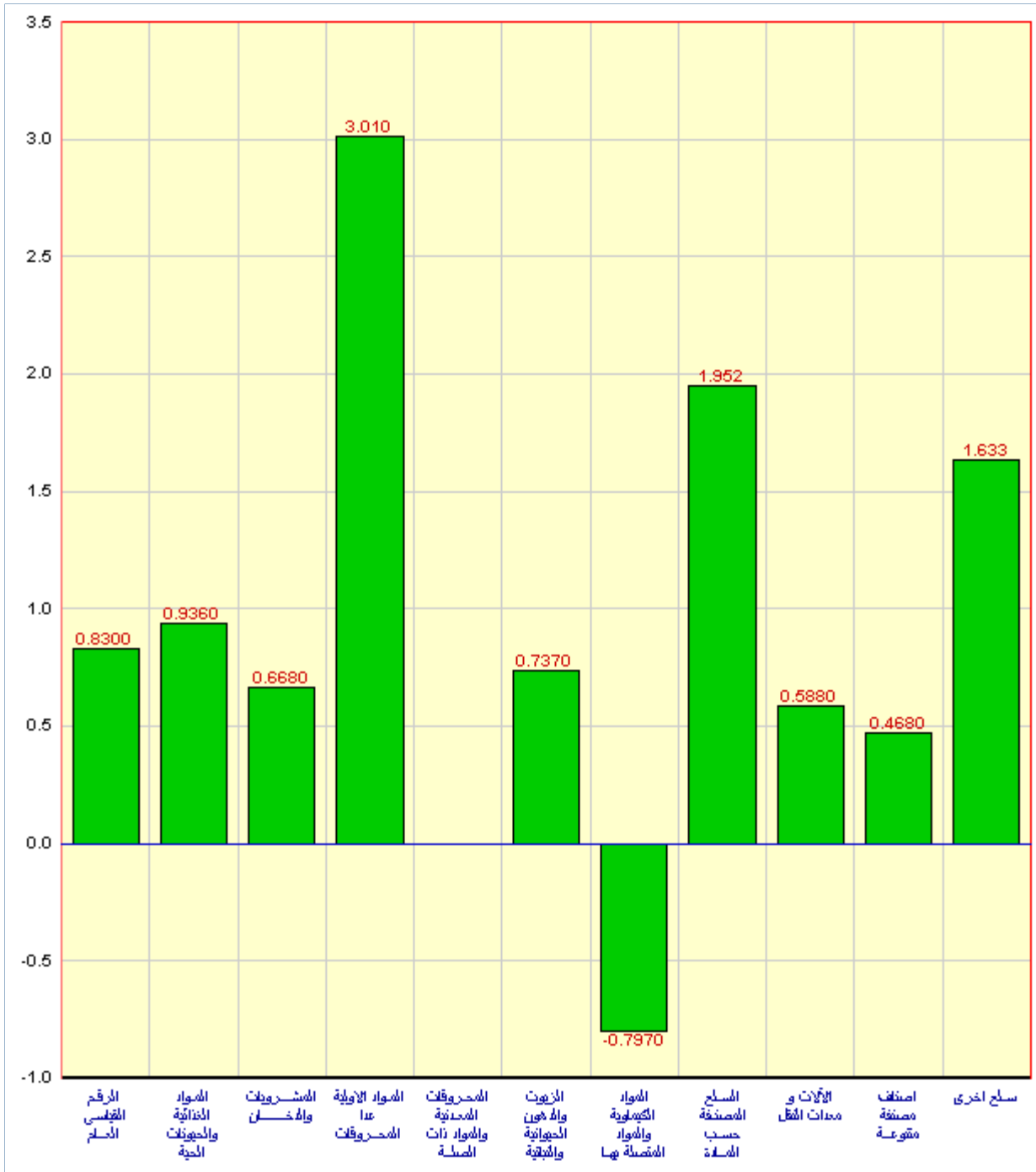


Table 1 :

(By Section)

1988 = 100

(حسب الأقسام)

سنة الأساس 1988 = 100

Description	2007	2007	2006	نسبة التغير في الربع الثاني 2007 مقارنة بـ : Percent change in 2nd Qtr 2007 to :		البيان
	الربع الثاني	الربع الأول	الربع الثاني	الربع الأول 2007	الربع الثاني 2006	
	2nd Qtr	1st Qtr	2nd Qtr	1st Qtr 2007	2nd Qtr 2006	
GENERAL INDEX	131.3	130.2	123.4	0.8	6.4	الرقم القياسي العام
FOOD AND LIVE ANIMALS	144.5	143.1	129.3	0.9	11.7	المواد الغذائية والحيوانات الحية
BEVERAGES AND TOBACCO	129.6	128.8	128.9	0.7	0.6	المشروبات والدخان
CRUDE MATERIALS	194.4	188.7	185.2	3.0	5.0	المواد الأولية عدا المحروقات
MINERALS AND FUELS	184.8	184.8	184.8	0.0	0.0	المحروقات المعدنية والمواد ذات الصلة
OILS AND FATS	116.2	115.3	114.6	0.7	1.4	الزيوت والدهون الحيوانية والنباتية
CHEMICALS	151.9	153.2	140.9	-0.8	7.9	المواد الكيماوية والمواد المتصلة بها
MANUFACTURED GOODS	125.9	123.5	119.4	2.0	5.4	السلع المصنفة حسب المادة
MACHINERY AND	118.0	117.3	114.3	0.6	3.2	الآلات و معدات النقل
MISC. MANUFACTURED	105.2	104.7	100.0	0.5	5.2	اصناف مصنفة متنوعة
OTHER COMMODITIES	139.5	137.2	127.6	1.6	9.3	سلع اخرى

Table 2 :

(By Section and Division)

1988 = 100

(حسب الأقسام و الفصول)

سنة الأساس 1988 = 100

Description	2007	2007	2006	نسبة التغير في الربع الثاني 2007 مقارنة بـ : Percent change in 2nd Qtr 2007 to :		البيان
	الربع الثاني 2007 2nd Qtr	الربع الأول 2007 1st Qtr	الربع الثاني 2006 2nd Qtr	الربع الأول 2007 1st Qtr 2007	الربع الثاني 2006 2nd Qtr 2006	
GENERAL INDEX	131.3	130.2	123.4	0.8	6.4	الرقم القياسي العام
FOOD AND LIVE ANIMALS	144.5	143.1	129.3	0.9	11.7	المواد الغذائية والحيوانات الحية
LIVE ANIMALS	177.4	172.0	148.4	3.2	19.6	حيوانات حية
MEAT AND MEAT PREPAR	144.2	141.1	124.8	2.2	15.6	لحوم ومحضرات لحوم
DAIRY PRODUCTS AND	113.8	114.1	109.0	-0.3	4.4	منتجات البان
FISH AND CRUSTACEANS	188.2	188.6	173.9	-0.2	8.3	اسماك وقشريات
CEREALS AND CEREAL	93.6	93.4	93.4	0.2	0.2	حبوب ومحضرات الحبوب
VEGETABLES AND FRUITS	172.7	173.7	146.1	-0.6	18.2	الخضروات والفواكة
SUGAR AND SUGAR	124.3	127.9	127.4	-2.9	-2.5	سكر ومحضرات سكرية
COFFEE AND TEA	109.3	109.1	108.3	0.2	0.9	قهوة وشاي
ANIMAL FEED	111.0	109.5	107.2	1.3	3.5	اعلاف وجريش
FOOD PREPARATIONS	99.6	98.1	97.5	1.5	2.2	محضرات غذائية
BEVERAGES AND TOBACCO	129.6	128.8	128.9	0.7	0.6	المشروبات والدخان
BEVERAGES	105.6	104.1	104.3	1.5	1.2	مشروبات
TOBACCO	159.1	159.1	159.1	0.0	0.0	تبغ
CRUDE MATERIALS	194.4	188.7	185.2	3.0	5.0	المواد الاولية عدا المحروقات
WOOD	194.4	188.7	185.2	3.0	5.0	أخشاب
MINERALS AND FUELS	184.8	184.8	184.8	0.0	0.0	المحروقات المعدنية والمواد ذات الصلة
PETROLEUM	194.5	194.5	194.5	0.0	0.0	المنتجات البترولية والمواد ذات الصلة
NATURAL GAS	99.7	99.7	99.7	0.0	0.0	غاز طبيعي
ELECTRIC CURRENT	200.0	200.0	200.0	0.0	0.0	الكهرباء
OILS AND FATS	116.2	115.3	114.6	0.7	1.4	الزيوت والدهون الحيوانية والنباتية
VEGETABLE OILS AND FATS	116.2	115.3	114.6	0.7	1.4	زيوت ودهون نباتية
CHEMICALS	151.9	153.2	140.9	-0.8	7.9	المواد الكيماوية والمواد المتصلة بها
ORGANIC CHEMICALS	157.0	158.6	123.6	-1.1	27.0	مواد كيماوية
INORGANIC CHEMICALS	131.1	131.5	128.8	-0.3	1.7	غازات صناعية
DYEING, TANNING	115.7	115.9	114.4	-0.2	1.1	طلاء منازل
PHARMACEUTICAL	124.0	123.7	123.7	0.3	0.2	ادوية
PERFUME AND SOAP	105.0	105.0	108.3	0.0	-3.0	عطور وصابون
FERTILIZERS	155.6	144.4	138.9	7.8	12.0	اسمدة
POLYETHYLENE	125.5	130.4	119.9	-3.8	4.6	بولين اثيلين وكلوركس

Table 2 :

(بحسب الأقسام و الفصول)

(بحسب الأقسام و الفصول)

1988 = 100

سنة الأساس 100 = 1988

Description	2007	2007	2006	نسبة التغير في الربع الثاني 2007 مقارنة بـ : Percent change in 2nd Qtr 2007 to :		البيان
	الربع الثاني	الربع الأول	الربع الثاني	الربع الأول 2007	الربع الثاني 2006	
	2007 2nd Qtr	2007 1st Qtr	2006 2nd Qtr	2007 1st Qtr	2006 2nd Qtr	
PLASTIC CONTAINERS	129.0	128.9	117.5	0.1	9.8	أوعية بلاستيكية
CHEMICAL MATERIALS	107.8	107.6	107.7	0.2	0.1	مبيدات حشرية
MANUFACTURED GOODS	125.9	123.5	119.4	2.0	5.4	السلع المصنفة حسب المادة
RUBBER MATERIALS	109.9	109.6	103.7	0.3	6.0	منتجات مطاطية
WOOD PRODUCTS	141.5	141.0	127.2	0.4	11.2	منتجات أخشاب
PAPER PRODUCTS	98.6	97.4	95.8	1.2	2.9	منتجات ورقية
TEXTILE FABRICS AND YARN	96.7	96.7	96.3	0.0	0.5	منسوجات
NON-METALLIC MINERALS	135.4	131.4	129.0	3.1	5.0	منتجات معدنية لافلزنية
IRON AND STEEL	145.8	141.3	128.8	3.2	13.2	حديد وصلب
NON-FERROUS METALS	140.5	136.1	137.4	3.2	2.2	الواح وصفائح معدنية
METAL	99.3	101.5	99.5	-2.2	-0.2	منتجات معدنية أخرى
MACHINERY AND	118.0	117.3	114.3	0.6	3.2	الآلات و معدات النقل
GENERATORS	92.9	90.5	90.5	2.6	2.7	الات و معدات توليد الطاقة
SPECIALIZED MACHINERY	107.7	103.7	102.7	3.8	4.8	الات خاصة
INDUSTRIAL MACHINES	103.2	104.8	102.5	-1.5	0.6	الات و معدات صناعية
OFFICE MACHINES	53.6	53.1	57.0	1.1	-5.9	ادوات مكتبية
TELECOMMUNICATIONS	69.7	70.0	70.2	-0.5	-0.8	معدات واجهزة لاسلكية مرئية و سمعية
ELECTRICAL MACHINERY	141.8	135.7	133.0	4.5	6.6	اجزاء و ادوات الات كهربائية
ROAD VEHICLES	136.0	136.7	130.9	-0.5	3.9	سيارات وقطع غيارها
MISC. MANUFACTURED	105.2	104.7	100.0	0.5	5.2	اصناف مصنفة متنوعة
SANITARY PLUMBING AND	107.1	103.6	101.7	3.4	5.3	احواض ومصابيح انارة
FURNITURE	70.5	70.8	70.8	-0.4	-0.4	اثاث
APPAREL	103.4	103.1	102.4	0.3	1.0	ملبوسات ومستلزماتها
FOOTWEAR	87.0	87.0	87.0	0.0	0.0	احذية
SCIENTIFIC INSTRUMENTS	126.8	126.8	125.8	0.0	0.8	اجهزة طبية
PHOTOGRAPHIC	112.4	103.9	103.5	8.2	8.6	ساعات واجهزة تصوير
MISC. MANUFACTURED	124.2	125.8	111.7	-1.3	11.2	سلع مصنعة أخرى
OTHER COMMODITIES	139.5	137.2	127.6	1.6	9.3	سلع أخرى
ZOO ANIMALS	106.1	106.1	106.1	0.0	0.0	حيوانات حية
GOLD, BULK	140.6	138.3	128.4	1.7	9.4	ذهب بشكل كتل

Table 3 :

(By Section and Division and Item)

(حسب الأقسام و الفصول و البنود)

1988 = 100

سنة الأساس 1988 = 100

Description	2007	2007	2006	نسبة التغير في الربع الثاني 2007 مقارنة بـ : Percent change in 2nd Qtr 2007 to :		البيان
	الربع الثاني 2007 2nd Qt	الربع الأول 2007 1st Qtr	الربع الثاني 2006 2nd Qtr	الربع الأول 2007 1st Qtr 2007	الربع الثاني 2006 2nd Qtr 2006	
GENERAL INDEX	131.3	130.2	123.4	0.8	6.4	الرقم القياسي العام
FOOD AND LIVE ANIMALS	144.5	143.1	129.3	0.9	11.7	المواد الغذائية والحيوانات الحية
LIVE ANIMALS	177.4	172.0	148.4	3.2	19.6	حيوانات حية
BOVINE ANIMALS	143.9	143.9	131.0	0.0	9.8	بقرة حية
LIVE SHEEP	246.7	238.5	184.6	3.4	33.7	ضأن حى
LIVE GOATS	191.8	166.3	144.7	15.3	32.6	ماعز حى
LIVE POULTRY	102.2	99.9	98.9	2.3	3.3	دواجن حية
MEAT AND MEAT PREPAR	144.2	141.1	124.8	2.2	15.6	لحوم ومحضرات لحوم
FRSH/FROZ BOVINE MEAT	133.4	133.3	132.5	0.1	0.7	لحوم البقر
FRSH/FROZ SHEEP MEAT	169.6	170.5	126.3	-0.5	34.3	لحم غنم
FRESH POULTRY	135.9	129.0	117.9	5.3	15.3	لحوم الدواجن
DAIRY PRODUCTS AND	113.8	114.1	109.0	-0.3	4.4	منتجات البان
FRESH MILK	69.5	69.1	69.1	0.6	0.6	لبن طازج
POWDER MILK	149.1	141.2	138.3	5.6	7.8	حليب بودرة
CONCENTRATED MILK AND	103.1	104.7	103.7	-1.6	-0.6	لبن او حليب محضر من الحليب المسحوق
BUTTER	122.8	126.2	125.7	-2.6	-2.3	زبد
CHEESE AND CURD	140.7	143.4	137.7	-1.8	2.2	الاجبان وانواعها ولبن الزبادى
EGGS	123.5	126.1	110.9	-2.1	11.3	بيض
FISH AND CRUSTACEANS	188.2	188.6	173.9	-0.2	8.3	اسماك وقشريات
FRESH FISH	222.7	223.4	203.8	-0.3	9.3	أسماك طازجة
SHRIMP	125.6	125.4	119.9	0.1	4.7	روبيان
CEREALS AND CEREAL	93.6	93.4	93.4	0.2	0.2	حبوب ومحضرات الحبوب
WHEAT	97.8	97.8	97.8	0.0	0.0	قمح
RICE	83.5	80.9	81.0	3.2	3.0	ارز
BARLEY	82.3	82.3	82.3	0.0	0.0	شعير
FLOUR	91.7	91.7	91.7	0.0	0.0	دقيق
PASTRY AND BISCUITS	104.0	104.0	104.0	0.0	0.0	فطائر وبيسكويت
VEGETABLES AND FRUITS	172.7	173.7	146.1	-0.6	18.2	الخضروات والفواكة
POTATOES	122.0	122.0	87.7	0.0	39.0	بطاطس
Tomato	183.0	211.2	93.6	-13.3	95.6	طماطم مستورد
OTHER VEGETABLES	112.7	127.3	104.7	-11.5	7.6	باميا
ONIONS	164.3	172.3	121.5	-4.7	35.2	بصل

Table 3 :

الجدول 3 :

(By Section and Division and Item)

(حسب الأقسام و الفصول و البنود)

1988 = 100

سنة الأساس 1988 = 100

Description	2007	2007	2006	نسبة التغير في الربع الثاني 2007 مقارنة بـ : Percent change in 2nd Qtr 2007 to :		البيان
	الربع الثاني 2007 2nd Qt	الربع الأول 2007 1st Qtr	الربع الثاني 2006 2nd Qtr	الربع الأول 2007 1st Qtr 2007	الربع الثاني 2006 2nd Qtr 2006	
CUCUMBERS	74.8	73.6	66.0	1.6	13.3	خيار
ORANGES	124.9	110.0	110.8	13.5	12.8	برتقال
APPLES	119.6	113.0	109.8	5.8	8.9	تفاح
GRAPES	200.4	192.0	180.0	4.3	11.3	عنب
DATES	104.8	101.5	100.7	3.2	4.0	تمر طازج او جاف
MELON	312.1	312.2	264.8	0.0	17.9	بطيخ
ORANGE JUICE	96.3	95.9	95.9	0.4	0.4	عصير برتقال
OTHER FRUIT JUICE	95.4	95.4	95.4	0.0	0.0	عصير مشكل
SUGAR AND SUGAR	124.3	127.9	127.4	-2.9	-2.5	سكر ومحضرات سكرية
SUGAR	124.3	127.9	127.4	-2.9	-2.5	سكر
COFFEE AND TEA	109.3	109.1	108.3	0.2	0.9	قهوة وشاي
COFFEE BEANS	89.5	88.8	88.5	0.7	1.2	بن
TEA	121.8	121.8	120.9	0.0	0.8	شاي
ANIMAL FEED	111.0	109.5	107.2	1.3	3.5	اعلاف وجريش
FODDER	126.6	122.8	117.1	3.1	8.2	اعلاف
BRAN	102.5	102.5	102.4	0.0	0.1	جريش
FOOD PREPARATIONS	99.6	98.1	97.5	1.5	2.2	محضرات غذائية
MINCED MEAT	99.6	98.1	97.5	1.5	2.2	لحم مفروم
BEVERAGES AND TOBACCO	129.6	128.8	128.9	0.7	0.6	المشروبات والدخان
BEVERAGES	105.6	104.1	104.3	1.5	1.2	مشروبات
CARBONATED DRINKS	105.6	104.1	104.3	1.5	1.2	مياة غازية
TOBACCO	159.1	159.1	159.1	0.0	0.0	تبغ
CIGARETTES	159.1	159.1	159.1	0.0	0.0	سجاير
CRUDE MATERIALS	194.4	188.7	185.2	3.0	5.0	المواد الاولية عدا المحروقات
WOOD	194.4	188.7	185.2	3.0	5.0	أخشاب
WOOD PLANKS, PINEAL	120.1	118.5	116.5	1.3	3.2	الواح خشب من فصيلة الصنوبرات
WOOD , SAWN (HARDWOOD)	201.0	194.8	191.2	3.2	5.1	خشب منشور صلد قاسي
MINERALS AND FUELS	184.8	184.8	184.8	0.0	0.0	المحروقات المعدنية والمواد ذات الصلة
PETROLEUM	194.5	194.5	194.5	0.0	0.0	المنتجات البترولية والمواد ذات الصلة
CRUDE PETROLEUM	384.1	384.1	384.1	0.0	0.0	بتترول خام
BENZENE	114.3	114.3	114.3	0.0	0.0	بنزين
GASOLINE	252.9	252.9	252.9	0.0	0.0	ديزل

Table 3 :

: الجدول 3

(By Section and Division and Item)

(حسب الأقسام و الفصول و البنود)

1988 = 100

سنة الأساس 1988 = 100

Description	2007	2007	2006	نسبة التغير في الربع الثاني 2007 مقارنة بـ : Percent change in 2nd Qtr 2007 to :		البيان
	الربع الثاني	الربع الأول	الربع الثاني	الربع الأول 2007	الربع الثاني 2006	
	2007 2nd Qt	2007 1st Qtr	2006 2nd Qtr	2007 1st Qtr	2006 2nd Qtr	
KEROSENE	251.6	251.6	251.6	0.0	0.0	كيروسين - زيت الكاز
DIESEL FUEL	183.3	183.3	183.3	0.0	0.0	وقود طائرات
GAS, OILS	250.0	250.0	250.0	0.0	0.0	زيوت الغاز - سولار
FUEL OILS	110.0	110.0	110.0	0.0	0.0	زيوت وقود
BITUMINOUS MIXTURES	200.0	200.0	200.0	0.0	0.0	مخاليط قارية اساسها الاسفلت
NATURAL GAS	99.7	99.7	99.7	0.0	0.0	غاز طبيعي
NATURAL GAS	99.7	99.7	99.7	0.0	0.0	غاز طبيعي
ELECTRIC CURRENT	200.0	200.0	200.0	0.0	0.0	الكهرباء
ELECTRIC CURRENT	200.0	200.0	200.0	0.0	0.0	تيار كهربائي
OILS AND FATS	116.2	115.3	114.6	0.7	1.4	الزيوت والدهون الحيوانية والنباتية
VEGETABLE OILS AND FATS	116.2	115.3	114.6	0.7	1.4	زيوت ودهون نباتية
SOYBEAN, COTTONSEED	131.0	127.1	126.7	3.1	3.4	زيت تمر النخيل
CORN OILS	111.6	111.4	110.6	0.2	0.9	زيوت نباتية - زيت ذرة
CHEMICALS	151.9	153.2	140.9	-0.8	7.9	المواد الكيماوية والمواد المتصلة بها
ORGANIC CHEMICALS	157.0	158.6	123.6	-1.1	27.0	مواد كيماوية
ETHYLENE	48.1	48.1	50.4	0.0	-4.5	اثيلين
METHANOL	287.8	287.8	180.8	0.0	59.2	كحول المثلث - الميثانول
ETHANEDIOL	99.1	102.9	73.5	-3.7	34.8	ايثيلين دايكلورايد
INORGANIC CHEMICALS	131.1	131.5	128.8	-0.3	1.7	غازات صناعية
OXYGEN, NITROGEN	89.1	86.7	87.5	2.7	1.8	اكسجين - نتروجين - هيدروجين
NITRITES	240.0	248.5	236.0	-3.4	1.7	نشادر (امونيا هيدروجية)
DYEING, TANNING	115.7	115.9	114.4	-0.2	1.1	ظلاء منازل
OTHER PAINTS AND	113.7	115.7	113.2	-1.7	0.5	دهانات
PIGMENTS (FOR CEREMICS)	116.7	116.0	115.0	0.5	1.4	معجون لظلاء المنازل
PHARMACEUTICAL	124.0	123.7	123.7	0.3	0.2	ادوية
MEDICAMENTS	124.0	123.7	123.7	0.3	0.2	ادوية للطب البشرى
PERFUME AND SOAP	105.0	105.0	108.3	0.0	-3.0	عطور وصابون
PERFUME	99.8	99.8	104.0	0.0	-4.1	عطور
SOAP	113.7	113.7	115.2	0.0	-1.3	صابون
FERTILIZERS	155.6	144.4	138.9	7.8	12.0	اسمدة
CHEMICAL FERTILIZERS	155.6	144.4	138.9	7.8	12.0	اسمدة كيماوية
POLYETHYLENE	125.5	130.4	119.9	-3.8	4.6	بولين اثيلين وكلوركس

Table 3 :

(By Section and Division and Item)

(حسب الأقسام و الفصول و البنود)

1988 = 100

سنة الأساس 1988 = 100

Description	2007	2007	2006	نسبة التغير في الربع الثاني 2007 مقارنة بـ : Percent change in 2nd Qtr 2007 to :		البيان
	الربع الثاني 2007 2nd Qt	الربع الأول 2007 1st Qtr	الربع الثاني 2006 2nd Qtr	الربع الأول 2007 1st Qtr 2007	الربع الثاني 2006 2nd Qtr 2006	
POLYETHYLENE	122.5	128.6	115.6	-4.7	6.0	بولين اثيلين
OTHER POLYMERS	103.6	103.6	103.6	0.0	0.0	كلوركس للغسيل
PLASTIC CONTAINERS	129.0	128.9	117.5	0.1	9.8	أوعية بلاستيكية
MONOMFILAMENT	129.0	128.9	117.5	0.1	9.8	اكياس بلاستيك للقمامة وغيرها
CHEMICAL MATERIALS	107.8	107.6	107.7	0.2	0.1	مبيدات حشرية
INSECTICIDES	107.8	107.6	107.7	0.2	0.1	مبيدات حشرية
MANUFACTURED GOODS	125.9	123.5	119.4	2.0	5.4	السلع المصنفة حسب المادة
RUBBER MATERIALS	109.9	109.6	103.7	0.3	6.0	منتجات مطاطية
RUBBER PIPING AND TIRES	91.1	88.8	90.4	2.6	0.8	انابيب مطاطية اطارات
WOOD PRODUCTS	141.5	141.0	127.2	0.4	11.2	منتجات اخشاب
PLYWOOD	151.8	153.3	138.9	-1.0	9.3	خشب أبلكاش
WINDOWS AND DOOR	122.7	118.6	106.2	3.5	15.6	اطارات للأبواب و الشبابيك
PAPER PRODUCTS	98.6	97.4	95.8	1.2	2.9	منتجات ورقية
PRINTING PAPER	100.1	93.8	87.3	6.7	14.6	ورق طباعة - (ورق تصوير)
OTHER PAPER PRODUCTS	96.0	96.0	96.2	0.0	-0.2	صحف حائط
BOXES AND CARTONS	153.2	153.2	150.1	0.0	2.1	علب من ورق مقوى (كراتين)
NOTEBOOKS, ACCOUNT	72.0	72.9	71.0	-1.3	1.4	سجلات ودفاتر
TOILET PAPER	96.7	96.5	96.3	0.2	0.4	ورق صحي
PAPER TRAYS AND DISHES	65.5	64.9	62.7	0.9	4.4	اطباق وصحون واقداح من الورق
SANITARY TOWELS	71.7	71.7	72.2	0.0	-0.7	حفاظ اطفال
WALL PAPER	71.7	72.5	74.5	-1.2	-3.8	ورق جدران
TEXTILE FABRICS AND YARN	96.7	96.7	96.3	0.0	0.5	منسوجات
SYNTHETIC FABRICS,	87.5	87.5	86.6	0.0	1.0	نسيج بوليستر
FABRICS OF SEVERAL	99.2	99.4	102.6	-0.2	-3.3	نسيج مركب من عدة مواد
WOOLEN FABRICS	111.7	110.6	111.7	1.0	0.0	نسيج صوف
EMBROIDERY	146.4	146.4	146.4	0.0	0.0	مطرزات - او شرائط (دانتيلا)
BONDED - FIBER FABRICS	101.1	104.8	105.1	-3.5	-3.8	اسلاك خياطة
SACKS AND BAGS	77.2	77.0	74.1	0.2	4.2	اكياس تعبئة وتغليف وخياش
TARPAULINS AND SAILS	128.0	128.0	122.9	-0.1	4.1	اغشية بضائع وخيام
TRAVELLING RUGS	101.9	101.9	100.8	0.0	1.1	احرمة وبطانيات -
BED AND TABLE LINENS.	90.3	90.2	90.2	0.2	0.2	مفارش اسرة

Table 3 :

الجدول 3 :

(By Section and Division and Item)

(حسب الأقسام و الفصول و البنود)

1988 = 100

سنة الأساس 1988 = 100

Description	2007	2007	2006	نسبة التغير في الربع الثاني 2007 مقارنة بـ : Percent change in 2nd Qtr 2007 to :		البيان
	الربع الثاني 2007 2nd Qt	الربع الأول 2007 1st Qtr	الربع الثاني 2006 2nd Qtr	الربع الأول 2007 1st Qtr 2007	الربع الثاني 2006 2nd Qtr 2006	
WOOL CARPETS AND RUGS	69.0	69.0	69.0	0.0	0.1	سجاد وبسط (زل)
CARPETS AND CARPETING	105.6	105.6	105.5	0.0	0.1	سجاد بالمتري (موكيت)
NON-METALLIC MINERALS	135.4	131.4	129.0	3.1	5.0	منتجات معدنية لافلزنية
PORTLAND CEMENT	131.6	138.9	135.8	-5.2	-3.1	اسمنت عادي - بورتلاندي
ROAD AND PAVING	127.5	127.5	126.3	0.0	1.0	احجار تبليط ورصف طرق
BUILDING STONE	115.9	115.9	113.0	0.0	2.6	احجار نصب وبناء مشغولة
BRICKS AND BLOCKS	77.6	77.4	77.3	0.2	0.3	بلاط عادي
NON-REFRACTORY	124.6	121.2	118.2	2.8	5.4	انابيب اسمنتية
BUILDING BRICKS	139.2	138.6	138.6	0.5	0.5	بلوك احمر
GLAZED CERAMIC SETTS	77.6	78.0	77.2	-0.5	0.5	بلاط قيشاني (خزف)
CONCRETE BUILDING	148.4	139.9	136.9	6.1	8.4	بلوك بناء خرساني
FABRICATED ASBESTOS	107.7	106.0	104.5	1.6	3.0	الواح اسبست
GLASS FIBERS	77.1	77.1	75.1	0.0	2.6	الياف من الزجاج (فيبر جلاس)
CARBOYS AND BOTTLES	92.1	92.1	91.7	0.0	0.4	الواح زجاج وبرطمانات
TABLE AND KITCHEN	124.9	123.6	121.2	1.0	3.0	كاسات شاي (بيالات)
IRON AND STEEL	145.8	141.3	128.8	3.2	13.2	حديد وصلب
NON HIGH-CARBON WIRE	151.9	152.5	135.7	-0.4	11.9	قضبان تسليح
IRON RACKS, SHELVES,	151.0	141.3	140.0	6.9	7.8	ارفعة حديد وقوائمها
ROLLED SHEETS AND	121.4	116.5	112.6	4.3	7.9	الواح حديد
NON HIGH-CARBON WIRE	151.1	140.1	125.4	7.9	20.5	اسلاك (التي تستخدم لربط الحديد)
CAST IRON TUBES AND	156.1	151.6	149.0	3.0	4.8	مواسير وانابيب من حديد
IRON TUBES AND PIPES	143.4	136.1	125.2	5.3	14.5	مواسير وانابيب من نوع اخر
TUBE AND PIPE FITTINGS	103.0	103.0	104.1	0.0	-1.1	وصلات - مفاصل ساكواع
NON-FERROUS METALS	140.5	136.1	137.4	3.2	2.2	الواح وصفائح معدنية
ALUMINUM PLATES AND	140.5	136.1	137.4	3.2	2.2	صفائح - الواح - من الالومنيوم
METAL	99.3	101.5	99.5	-2.2	-0.2	منتجات معدنية اخرى
METAL STRUCTURES	86.5	91.7	87.2	-5.7	-0.8	مئشات واجزائها من الحديد
ALUMINUM STRUCTURES	110.2	108.6	106.1	1.5	3.9	مئشات واجزائها من الالمنيوم
ALUMINUM CASKS AND	95.5	95.6	94.3	-0.1	1.2	براميل - صفائح للنقل والتعبئة
BARBED WIRE	91.6	91.5	104.8	0.1	-12.6	اسلاك شانكة من الحديد او صلب
BOLTS AND NUTS	108.9	108.5	108.5	0.4	0.4	مسامير - براعى - صواميل
SAWS AND BLADES	173.1	153.6	153.3	12.6	12.9	مناشير

Table 3 :

الجدول 3 :

(By Section and Division and Item)

(حسب الأقسام و الفصول و البنود)

1988 = 100

سنة الأساس 1988 = 100

Description	2007	2007	2006	نسبة التغير في الربع الثاني 2007 مقارنة بـ : Percent change in 2nd Qtr 2007 to :		البيان
	الربع الثاني 2007 2nd Qt	الربع الأول 2007 1st Qtr	الربع الثاني 2006 2nd Qtr	الربع الأول 2007 1st Qtr 2007	الربع الثاني 2006 2nd Qtr 2006	
SPOONS AND FORKS	117.0	117.4	116.6	-0.3	0.4	ملاعق وشوك وسكاكين
COOKING APPARATUS	114.7	114.7	114.6	0.1	0.1	مواقد أفران (غاز)
STEEL WOOL	127.3	129.9	132.4	-2.0	-3.9	مكاس وجلايات
COFFEE MILLS AND	106.5	105.5	105.1	0.9	1.4	طواحين ومفارم وعصارات
LOCKS	90.4	87.0	88.7	3.9	1.9	اقفال ومزاليج ومفاتيح
CAST IRON METAL	123.1	123.5	121.9	-0.3	1.0	منتجات حديد زهر
MACHINERY AND	118.0	117.3	114.3	0.6	3.2	الآلات و معدات النقل
GENERATORS	92.9	90.5	90.5	2.6	2.7	الات ومعدات توليد الطاقة
INTERNAL COMBUSTION	109.7	106.6	107.1	2.9	2.4	محركات ضخ الماء (مطو)
ROTATING ELECTRIC	78.2	76.4	76.0	2.4	2.9	مولدات كهربائية
SPECIALIZED MACHINERY	107.7	103.7	102.7	3.8	4.8	الات خاصة
TAPS	107.7	103.7	102.7	3.8	4.8	حنفيات (صنابير)
INDUSTRIAL MACHINES	103.2	104.8	102.5	-1.5	0.6	الات ومعدات صناعية
AIR CONDITIONERS	100.0	101.1	98.4	-1.1	1.6	وحدات تكييف هواء (مكيفات)
PLANT AND LAB	122.6	122.6	121.7	0.0	0.7	سخانات مياه
GASOLINE PUMPS	117.5	119.3	114.4	-1.6	2.7	مضخة بنزين
AIR PUMPS	124.2	131.2	115.0	-5.3	8.0	مضخات هواء (لتعبئة الاطارات)
BUILDING CRANES	109.7	107.2	107.6	2.3	1.9	الات واجهزة رفع وتحصيل وتفريغ
TAPS AND VALVES	87.0	87.0	86.4	0.0	0.7	محولات غاز (صمام)
MACHINERY PARTS	94.3	96.8	96.6	-2.7	-2.4	مسدس بنزين
OFFICE MACHINES	53.6	53.1	57.0	1.1	-5.9	ادوات مكتبية
PHOTOCOPIERS	72.9	70.6	72.9	3.2	0.0	الات تصوير ورق
COMPUTERS AND ADP	53.5	53.0	56.9	1.1	-5.9	حاسبات الية (كمبيوتر)
TELECOMMUNICATIONS	69.7	70.0	70.2	-0.5	-0.8	معدات واجهزة لاسلكية مرئية وسمعية
TELEVISIONS	64.3	65.0	64.1	-1.1	0.3	تلفزيونات
RADIOS	83.1	83.4	83.2	-0.3	-0.2	راديو
TELEPHONES	57.6	57.6	59.2	0.0	-2.6	اجهزة هاتف
ELECTRICAL MACHINERY	141.8	135.7	133.0	4.5	6.6	اجزاء وادوات الات كهربائية
TRANSFORMERS	139.3	139.3	118.5	0.0	17.6	محولات كهربائية
CIRCUIT BREAKERS	118.5	118.8	114.9	-0.3	3.1	قاطع كهربائي
INSULATED ELECTRIC WIRE	177.1	161.1	164.7	9.9	7.6	اسلاك - ضغائر معزولة (كابل)
CLOTHES WASHING	94.4	94.1	92.8	0.3	1.7	غسالات ملابس

Table 3 :

الجدول 3 :

(By Section and Division and Item)

(حسب الأقسام و الفصول و البنود)

1988 = 100

سنة الأساس 1988 = 100

Description	2007	2007	2006	نسبة التغير في الربع الثاني 2007 مقارنة بـ : Percent change in 2nd Qtr 2007 to :		البيان
	الربع الثاني 2007 2nd Qt	الربع الأول 2007 1st Qtr	الربع الثاني 2006 2nd Qtr	الربع الأول 2007 1st Qtr 2007	الربع الثاني 2006 2nd Qtr 2006	
REFRIGERATORS AND	111.0	111.0	109.0	0.0	1.8	ثلاجات وفريزرات
ROAD VEHICLES	136.0	136.7	130.9	-0.5	3.9	سيارات وقطع غيارها
PASSENGER CARS	153.0	157.3	145.3	-2.7	5.3	سيارات ركوب
TRUCKS AND OTHER	148.4	147.6	149.4	0.5	-0.6	سيارات لنقل المواد (مثل الشاحنات)
OTHER PARTS AND	101.3	98.1	95.9	3.3	5.6	قطع غيار السيارات
MISC. MANUFACTURED	105.2	104.7	100.0	0.5	5.2	اصناف مصنفة متنوعة
SANITARY PLUMBING AND	107.1	103.6	101.7	3.4	5.3	احواض ومصابيح انارة
SINKS AND WASH BASINS	118.2	117.5	114.6	0.6	3.2	احواض ومغاسل ومراحيض
LAMPS AND LIGHTING	97.3	91.8	90.7	6.0	7.3	مصابيح وتجهيزات انارة
FURNITURE	70.5	70.8	70.8	-0.4	-0.4	اثاث
WOODEN BEDROOM	70.5	70.8	70.8	-0.4	-0.4	غرف نوم
APPAREL	103.4	103.1	102.4	0.3	1.0	ملبوسات ومستلزماتها
MEN'S /BOYS' OUTER	115.1	115.1	114.6	0.0	0.4	ملابس رجالية وولادى
WOMEN'S AND GIRLS'	92.4	91.9	91.0	0.5	1.6	ملابس نسائية وبناتى
FOOTWEAR	87.0	87.0	87.0	0.0	0.0	احذية
RUBBER FOOTWEAR	87.0	87.0	87.0	0.0	0.0	احذية بجميع انواعها
SCIENTIFIC INSTRUMENTS	126.8	126.8	125.8	0.0	0.8	اجهزة طبية
MEDICAL/ SURGICAL	126.8	126.8	125.8	0.0	0.8	ادوات واجهزة للطب والجراحة
PHOTOGRAPHIC	112.4	103.9	103.5	8.2	8.6	ساعات واجهزة تصوير
CAMARAS	129.2	129.1	128.4	0.1	0.6	اجهزة تصوير فوتوغرافى (كمرات)
POCKET/ WRIST WATCHES	108.4	97.8	97.5	10.8	11.1	ساعات يد
MISC. MANUFACTURED	124.2	125.8	111.7	-1.3	11.2	سلع مصنعة اخرى
CAMARA FILM PACK	85.5	86.0	85.4	-0.6	0.1	افلام كمرات تصوير
JEWELRY	152.5	154.8	131.2	-1.5	16.2	حلى ومجوهرات واجزاءهما
OTHER COMMODITIES	139.5	137.2	127.6	1.6	9.3	سلع اخرى
ZOO ANIMALS	106.1	106.1	106.1	0.0	0.0	حيوانات حية
ZOO ANIMALS	106.1	106.1	106.1	0.0	0.0	حيوانات حية غير مذكورة فى مكان اخرى
GOLD, BULK	140.6	138.3	128.4	1.7	9.4	ذهب بشكل كتل
GOLD, BULK	140.6	138.3	128.4	1.7	9.4	ذهب صافى (9999)

Table 4:

الجدول 4

1988 = 100

سنة الأساس 1988 = 100

Description	2006	2005	2004	البيان
	2006	2005	2004	
GENERAL INDEX	125.6	124.3	120.8	الرقم القياسي العام
FOOD AND LIVE ANIMALS	132.7	127.6	123.1	المواد الغذائية والحيوانات الحية
BEVERAGES AND TOBACCO	128.9	130.2	129.8	المشروبات والدخان
CRUDE MATERIALS (INEDIBLE)	184.6	189.2	181.3	المواد الاولية عدا المحروقات
MINERALS AND FUELS	192.6	215.2	212.7	المحروقات المعدنية والمواد ذات الصلة
OILS AND FATS	114.7	114.1	111.4	الزيوت والدهون الحيوانية والنباتية
CHEMICALS	143.1	134.6	124.7	المواد الكيماوية والمواد المتصلة بها
MANUFACTURED GOODS	120.1	117.5	114.9	السلع المصنفة حسب المادة
MACHINERY AND TRANSPORT	114.5	110.3	108.9	الآلات و معدات النقل
MISC. MANUFACTURED ARTICLES	100.9	97.8	95	اصناف مصنفة متنوعة
OTHER COMMODITIES	127	104.2	94.1	سلع اخرى

Table 5:
Relative Importances For Wholesale Price Index

الجدول 5 :
الأهميات النسبية للرقم القياسي لأسعار الجملة

Section, Divison and Item	Relative Importances	الأقسام الفصول البنود
GENERAL INDEX	100.000	الرقم القياسي العام
FOOD AND LIVE ANIMALS	31.919	المواد الغذائية والحيوانات الحية
LIVE ANIMALS	6.113	حيوانات حية
BOVINE ANIMALS	2.355	بقر حية
LIVE SHEEP	2.157	ضأن حى
LIVE GOATS	0.587	ماعز حى
LIVE POULTRY	1.014	دواجن حية
MEAT AND MEAT PREPAR	3.668	لحوم ومحضرات لحوم
FRSH/FROZ BOVINE MEAT	1.250	لحوم البقر
FRSH/FROZ SHEEP MEAT	0.796	لحم غنم
FRESH POULTRY	1.622	لحوم الدواجن
DAIRY PRODUCTS AND EGGS	2.639	منتجات البان
FRESH MILK	0.705	لبن طازج
POWDER MILK	0.365	حليب بودرة
CONCENTRATED MILK AND CRM	0.269	لبن او حليب محضر من الحليب المسحوق
BUTTER	0.167	زبد
CHEESE AND CURD	0.555	الاجبان وانواعها ولبن الزبادى
EGGS	0.578	بيض
FISH AND CRUSTACEANS	0.894	اسماك وقشريات
FRESH FISH	0.541	أسماك طازجة
SHRIMP	0.353	روبيان
CEREALS AND CEREAL PREP.	6.835	حبوب ومحضرات الحبوب
WHEAT	3.915	قمح
RICE	0.498	ارز
BARLEY	1.011	شعير
FLOUR	1.174	دقيق
PASTRY AND BISCUITS	0.237	فطائر وبسكويت
VEGETABLES AND FRUITS	9.048	الخضروات والفواكة
POTATOES	0.115	بطاطس
Tomato	1.035	طماطم مستورد
OTHER VEGETABLES	0.328	باميا
ONIONS	0.079	بصل
CUCUMBERS	0.261	خيار
ORANGES	0.113	برتقال
APPLES	0.080	تفاح
GRAPES	0.667	عنب
DATES	3.685	تمر طازج او جاف
MELON	2.339	بطيخ

Table 5:
Relative Importances For Wholesale Price Index

الجدول 5 :
الأهميات النسبية للرقم القياسي لأسعار الجملة

Section, Divison and Item	Relative Importances	الأقسام الفصول البنود
ORANGE JUICE	0.134	عصير برتقال
OTHER FRUIT JUICE	0.212	عصير مشكل
SUGAR AND SUGAR PREPARATIONS	0.128	سكر ومحضرات سكرية
SUGAR	0.128	سكر
COFFEE AND TEA	0.292	قهوة وشاي
COFFEE BEANS	0.116	بن
TEA	0.176	شاي
ANIMAL FEED	2.042	اعلاف وجريش
FODDER	0.820	اعلاف
BRAN	1.222	جريش
FOOD PREPARATIONS	0.260	محضرات غذائية
MINCED MEAT	0.260	لحم مفروم
BEVERAGES AND TOBACCO	1.215	المشروبات والدخان
BEVERAGES	0.636	مشروبات
CARBONATED DRINKS	0.636	مياة غازية
TOBACCO	0.579	تبغ
CIGARETTES	0.579	سجاير
CRUDE MATERIALS (INEDIBLE)	0.287	المواد الاولية عدا المحروقات
WOOD	0.287	أخشاب
WOOD PLANKS, PINEAL SPECIES	0.025	الواح خشب من فصيلة الصنوبرات
WOOD , SAWN (HARDWOOD)	0.262	خشب منشور صلد قاسى
MINERALS AND FUELS	10.126	المحروقات المعدنية والمواد ذات الصلة
PETROLEUM	5.991	المنتجات البترولية والمواد ذات الصلة
CRUDE PETROLEUM	0.527	بتروول خام
BENZENE	2.673	بنزين
GASOLINE	0.907	ديزل
KEROSENE	0.023	كيروسين - زيت الكاز
DIESEL FUEL	0.241	وقود طائرات
GAS, OILS	0.118	زيوت الغاز - سولار
FUEL OILS	1.295	زيوت وقود
BITUMINOUS MIXTURES	0.207	مخاليط قارية اساسها الاسفلت
NATURAL GAS	1.066	غاز طبيعى
NATURAL GAS	1.066	غاز طبيعى
ELECTRIC CURRENT	3.069	الكهرباء
ELECTRIC CURRENT	3.069	تيار كهربائى
OILS AND FATS	0.365	الزيوت والدهون الحيوانية والنباتية
VEGETABLE OILS AND FATS	0.365	زيوت ودهون نباتية
SOYBEAN, COTTONSEED OIL	0.088	زيت تمر النخيل

Table 5:
Relative Importances For Wholesale Price Index

الجدول 5 :
الأهميات النسبية للرقم القياسي لأسعار الجملة

Section, Divison and Item	Relative Importances	الأقسام الفصول البنود
SOYBEAN, COTTONSEED OIL	0.088	زيت تمر النخيل
CORN OILS	0.277	زيوت نباتية - زيت ذرة
CHEMICALS	9.757	المواد الكيماوية والمواد المتصلة بها
ORGANIC CHEMICALS	2.441	مواد كيماوية
ETHYLENE	1.305	اثيلين
METHANOL	0.516	كحول الميثيل - الميثانول
ETHANEDIOL	0.620	ايثيلين دايكولورايد
INORGANIC CHEMICALS	2.630	غازات صناعية
OXYGEN, NITROGEN	1.884	اكسجين - نتروجين - هيدروجين
NITRITES	0.746	نشادر (امونيا هيدروجية)
DYEING, TANNING MATERIALS	0.603	طلاء منازل
OTHER PAINTS AND ENAMELS	0.211	دهانات
PIGMENTS (FOR CEREMICS)	0.392	معجون لطلاء المنازل
PHARMACEUTICAL PRODUCTS	1.061	ادوية
MEDICAMENTS	1.061	ادوية للطب البشرى
PERFUME AND SOAP	1.021	عطور وصابون
PERFUME	0.653	عطور
SOAP	0.368	صابون
FERTILIZERS	0.058	اسمدة
CHEMICAL FERTILIZERS	0.058	اسمدة كيماوية
POLYETHYLENE	1.359	بولين اثيلين وكلوركس
POLYETHYLENE	1.022	بولين اثيلين
OTHER POLYMERS (ETHYLENE)	0.337	كلوركس للغسيل
PLASTIC CONTAINERS	0.334	أوعية بلاستيكية
MONOMFILAMENT	0.334	اكياس بلاستيك للقمامة وغيرها
CHEMICAL MATERIALS	0.250	مبيدات حشرية
INSECTICIDES	0.250	مبيدات حشرية
MANUFACTURED GOODS	26.168	السلع المصنفة حسب المادة
RUBBER MATERIALS	0.919	منتجات مطاطية
RUBBER PIPING AND TUBING	0.036	انابيب مطاطية
TIRES	0.883	اطارات
WOOD PRODUCTS	0.304	منتجات اخشاب
PLYWOOD	0.195	خشب أبلاكاش
WINDOWS AND DOOR FRAMES	0.109	اطارات للأبواب و الشبابيك
PAPER PRODUCTS	1.322	منتجات ورقية
PRINTING PAPER	0.305	ورق طباعة - (ورق تصوير)
OTHER PAPER PRODUCTS	0.114	صحف حائط
BOXES AND CARTONS	0.325	علب من ورق مقوى (كراتين)

Table 5:
Relative Importances For Wholesale Price Index

الجدول 5 :
الأهميات النسبية للرقم القياسي لأسعار الجملة

Section, Divison and Item	Relative Importances	الأقسام الفصول البنود
NOTEBOOKS, ACCOUNT BOOKS	0.014	سجلات ودفاتر
TOILET PAPER	0.076	ورق صحي
PAPER TRAYS AND DISHES	0.005	اطباق وصحون واقداح من الورق
SANITARY TOWELS	0.319	حفاظ اطفال
WALL PAPER	0.164	ورق جدران
TEXTILE FABRICS AND YARN	2.952	منسوجات
SYNTHETIC FABRICS, WOVEN	1.184	نسيج بوليستر
FABRICS OF SEVERAL MATERIALS	0.187	نسيج مركب من عدة مواد
WOOLEN FABRICS	0.161	نسيج صوف
EMBROIDERY	0.106	مطرزات - او شرانط (دانتيلا)
BONDED - FIBER FABRICS	0.053	اسلاك خياطة
SACKS AND BAGS	0.141	اكياس تعبينة وتغليف وخياش
TARPAULINS AND SAILS	0.050	اغطية بضائع وخيام
TRAVELLING RUGS	0.126	احرمة وبطانيات -
BED AND TABLE LINENS.	0.208	مفارش اسرة
WOOL CARPETS AND RUGS	0.027	سجاد وبسط (زل)
CARPETS AND CARPETING	0.709	سجاد بالمتر (موكيت)
NON-METALLIC MINERALS	12.115	منتجات معدنية لافلزية
PORTLAND CEMENT	1.291	اسمنت عادي - بورتلاندى
ROAD AND PAVING MATERIALS	0.227	احجار تبليط ورصف طرق
BUILDING STONE	0.967	احجار نصب وبناء مشغولة
BRICKS AND BLOCKS	0.008	بلاط عادي
NON-REFRACTORY CERAMIC BRICKS	0.013	انابيب اسمنتية
BUILDING BRICKS	1.361	بلك احمر
GLAZED CERAMIC SETTS	0.136	بلاط قيشاني (خزف)
CONCRETE BUILDING BLOCKS SIZE 8	6.314	بلك مقاس 8 انش
CONCRETE BUILDING BLOCKS	6.314	بلك بناء خرساني
FABRICATED ASBESTOS	1.253	الواح اسبست
GLASS FIBERS	0.316	الياف من الزجاج (فيبر جلاس)
CARBOYS AND BOTTLES	0.114	الواح زجاج وبرطمانات
TABLE AND KITCHEN GLASSWARE	0.115	كاسات شاي (بيالات)
IRON AND STEEL	4.402	حديد وصلب
NON HIGH-CARBON WIRE RODS	1.689	قضبان تسليح
IRON RACKS, SHELVES, NRACKETS	0.151	ارفقة حديد وقوائمها
ROLLED SHEETS AND PLATES	0.501	الواح حديد
NON HIGH-CARBON WIRE	1.214	اسلاك (التي تستخدم لربط الحديد)
CAST IRON TUBES AND PIPES	0.096	مواسير وانابيب من حديد
IRON TUBES AND PIPES	0.591	مواسير وانابيب من نوع اخر

Table 5:
Relative Importances For Wholesale Price Index

الجدول 5 :
الأهميات النسبية للرقم القياسي لأسعار الجملة

Section, Divison and Item	Relative Importances	الأقسام الفصول البنود
TUBE AND PIPE FITTINGS	0.160	وصلات - مفاصل - اكواع
NON-FERROUS METALS	0.258	الواح وصفائح معدنية
ALUMINUM PLATES AND SHEETS	0.258	صفائح - الواح - من الالومنيوم
METAL	3.896	منتجات معدنية اخرى
METAL STRUCTURES	1.913	منشآت واجزائها من الحديد
ALUMINUM STRUCTURES	0.323	منشآت واجزائها من الالمنيوم
ALUMINUM CASKS AND CANS	0.452	براميل - صفائح للنقل والتعبئة
BARBED WIRE	0.177	اسلاك شائكة من الحديد او صلب
BOLTS AND NUTS	0.104	مسامير - براعى - صواميل
SAWS AND BLADES	0.138	مناشير
SPOONS AND FORKS	0.033	ملاعق وشوك وسكاكين
COOKING APPARATUS (STOVES)	0.144	مواقد افران (غاز)
STEEL WOOL	0.299	مكاسات وجلايات
COFFEE MILLS AND JUICERS	0.004	طواحين ومفارم وعصارات
LOCKS	0.077	اقفال ومزاليج ومفاتيح
CAST IRON METAL PRODUCTS	0.232	منتجات حديد زهر
MACHINERY AND TRANSPORT	13.430	الالات و معدات النقل
GENERATORS	0.609	الات ومعدات توليد الطاقة
INTERNAL COMBUSTION ENGINES	0.273	محركات ضخ الماء (ماطو)
ROTATING ELECTRIC PLANT	0.336	مولدات كهربائية
SPECIALIZED MACHINERY	0.672	الات خاصة
TAPS	0.672	حنفيات (صنابير)
INDUSTRIAL MACHINES	3.516	الات ومعدات صناعية
AIR CONDITIONERS	0.809	وحدات تكييف هواء (مكيفات)
PLANT AND LAB EQUIPMENT	0.316	سخانات مياة
GASOLINE PUMPS	0.444	مضخة بنزين
AIR PUMPS	0.168	مضخات هواء (لتعبئة الاطارات)
BUILDING CRANES	0.208	الات واجهزة رفع وتحصيل وتفريغ
TAPS AND VALVES	0.290	محولات غاز (صمام)
MACHINERY PARTS	1.281	مسدس بنزين
OFFICE MACHINES	0.314	ادوات مكتبية
PHOTOCOPIERS	0.002	الات تصوير ورق
COMPUTERS AND ADP EQUIPMENT	0.312	حاسبات الية (كمبيوتر)
TELECOMMUNICATIONS EQUIPMENT	0.877	معدات واجهزة لاسلكية مرنية وسمعية
TELEVISIONS	0.354	تلفزيونات
RADIOS	0.296	راديو
TELEPHONES	0.227	اجهزة هاتف
ELECTRICAL MACHINERY	2.530	اجزاء وادوات الات كهربائية

Table 5:
Relative Importances For Wholesale Price Index

الجدول 5 :
الأهميات النسبية للرقم القياسي لأسعار الجملة

Section, Divison and Item	Relative Importances	الأقسام الفصول البنود
TRANSFORMERS	0.269	محولات كهربائية
CIRCUIT BREAKERS	0.841	قاطع كهربائي
INSULATED ELECTRIC WIRE	0.982	اسلاك - ضغائر معزولة (كيبيل)
CLOTHES WASHING MACHINES	0.129	غسالات ملابس
REFRIGERATORS AND FREEZERS	0.309	ثلاجات وفريزرات
ROAD VEHICLES	4.912	سيارات وقطع غيارها
PASSENGER CARS	2.361	سيارات ركوب
TRUCKS AND OTHER VEHICLES	1.097	سيارات لنقل المواد (مثل الشاحنات)
OTHER PARTS AND ACCESSORIES	1.454	قطع غيار السيارات
MISC. MANUFACTURED ARTICLES	6.438	اصناف مصنفة متنوعة
SANITARY PLUMBING AND LIGHT	0.413	احواض ومصابيح انارة
SINKS AND WASH BASINS	0.181	احواض ومغاسل ومراحيض
LAMPS AND LIGHTING FITTINGS	0.232	مصابيح وتجهيزات انارة
FURNITURE	1.025	اثاث
WOODEN BEDROOM FURNITURE	1.025	غرف نوم
APPAREL	1.803	ملبوسات ومستلزماتها
MEN'S /BOYS' OUTER GARMENTS	0.858	ملابس رجالية وولادي
WOMEN'S AND GIRLS' OUTER GAR	0.945	ملابس نسائية وبناتي
FOOTWEAR	0.452	احذية
RUBBER FOOTWEAR	0.452	احذية بجميع انواعها
SCIENTIFIC INSTRUMENTS	0.202	اجهزة طبية
MEDICAL/ SURGICAL INSTRUMENTS	0.202	ادوات واجهزة للطب والجراحة
PHOTOGRAPHIC APPARATUS	0.638	ساعات واجهزة تصوير
CAMARAS	0.136	اجهزة تصوير فوتغرافي (كمرات)
POCKET/ WRIST WATCHES	0.502	ساعات يد
MISC. MANUFACTURED ARTICLES	1.905	سلع مصنعة اخرى
CAMARA FILM PACK	0.744	افلام كمرات تصوير
JEWELRY	1.161	حلي ومجوهرات واجزاءهما
OTHER COMMODITIES	0.295	سلع اخرى
ZOO ANIMALS	0.007	حيوانات حية
ZOO ANIMALS	0.007	حيوانات حية غير مذكورة في مكان اخرى
GOLD, BULK	0.288	ذهب بشكل كتل
GOLD, BULK	0.288	ذهب صافي (9999)

نسبة التغير الى الربع الثاني 2007
%Change To 2nd Qtr 2007

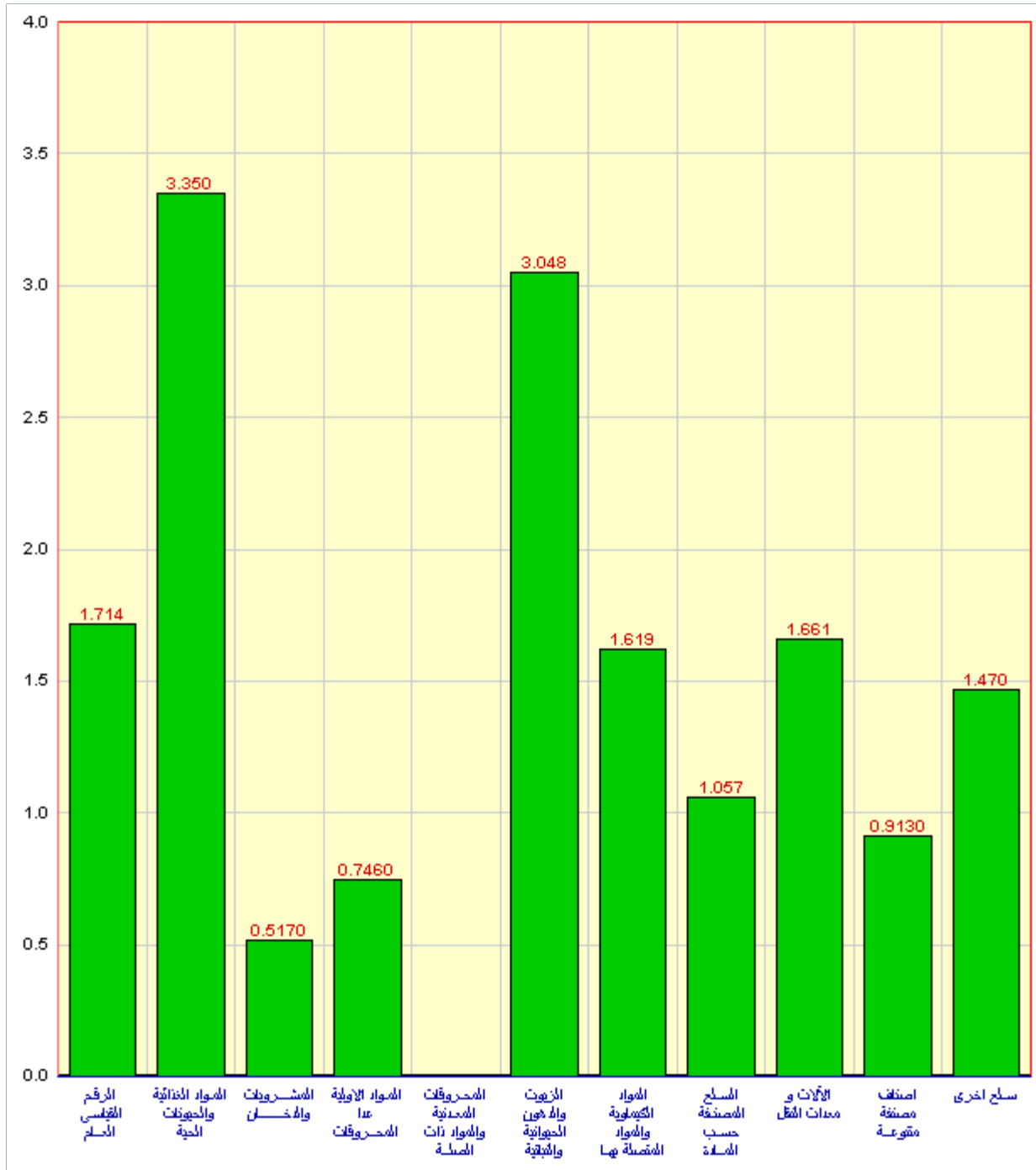


Table 1 :

(By Section)

1988 = 100

(حسب الأقسام)

سنة الأساس 1988 = 100

Description	2007	2007	2006	نسبة التغير في الربع الثالث 2007 مقارنة بـ : Percent change in 3th Qtr 2007 to :		البيان
	الربع الثالث	الربع الثاني	الربع الثالث	الربع الثاني 2007	الربع الثالث 2006	
	2007	2007	2006	الربع الثاني 2007	الربع الثالث 2006	
	3th Qtr	2nd Qtr	3th Qtr	2nd Qtr 2007	3th Qtr 2006	
GENERAL INDEX	133.5	131.3	124.8	1.7	7.0	الرقم القياسي العام
FOOD AND LIVE ANIMALS	149.3	144.5	131.7	3.4	13.4	المواد الغذائية والحيوانات الحية
BEVERAGES AND TOBACCO	130.3	129.6	128.9	0.5	1.1	المشروبات والدخان
CRUDE MATERIALS	195.8	194.4	185.8	0.7	5.4	المواد الأولية عدا المحروقات
MINERALS AND FUELS	184.8	184.8	184.8	0.0	0.0	المحروقات المعدنية والمواد ذات الصلة
OILS AND FATS	119.7	116.2	114.4	3.0	4.6	الزيوت والدهون الحيوانية والنباتية
CHEMICALS	154.4	151.9	142.0	1.6	8.7	المواد الكيماوية والمواد المتصلة بها
MANUFACTURED GOODS	127.2	125.9	121.1	1.1	5.0	السلع المصنفة حسب المادة
MACHINERY AND	119.9	118.0	114.1	1.7	5.1	الآلات و معدات النقل
MISC. MANUFACTURED	106.1	105.2	101.2	0.9	4.9	اصناف مصنفة متنوعة
OTHER COMMODITIES	141.5	139.5	127.4	1.5	11.1	سلع اخرى

Table 2 :

(By Section and Division)

1988 = 100

(حسب الأقسام و الفصول)

سنة الأساس 1988 = 100

Description	2007	2007	2006	نسبة التغير في الربع الثالث 2007 مقارنة بـ : Percent change in 3th Qtr 2007 to :		البيان
	الربع الثالث 2007 3th Qtr	الربع الثاني 2007 2nd Qtr	الربع الثالث 2006 3th Qtr	الربع الثاني 2007 2nd Qtr 2007	الربع الثالث 2006 3th Qtr 2006	
GENERAL INDEX	133.5	131.3	124.8	1.7	7.0	الرقم القياسي العام
FOOD AND LIVE ANIMALS	149.3	144.5	131.7	3.4	13.4	المواد الغذائية والحيوانات الحية
LIVE ANIMALS	182.5	177.4	148.9	2.9	22.6	حيوانات حية
MEAT AND MEAT PREPAR	145.5	144.2	129.5	0.9	12.4	لحوم ومحضرات لحوم
DAIRY PRODUCTS AND	115.3	113.8	109.8	1.3	5.0	منتجات البان
FISH AND CRUSTACEANS	201.5	188.2	166.2	7.1	21.3	اسماك وقشريات
CEREALS AND CEREAL	100.1	93.6	93.4	7.0	7.2	حبوب ومحضرات الحبوب
VEGETABLES AND FRUITS	178.3	172.7	154.2	3.2	15.6	الخضروات والفواكة
SUGAR AND SUGAR	124.5	124.3	127.4	0.2	-2.3	سكر ومحضرات سكرية
COFFEE AND TEA	112.4	109.3	108.8	2.8	3.3	قهوة وشاي
ANIMAL FEED	113.0	111.0	107.2	1.8	5.4	اعلاف وجريش
FOOD PREPARATIONS	99.6	99.6	97.2	0.0	2.5	محضرات غذائية
BEVERAGES AND TOBACCO	130.3	129.6	128.9	0.5	1.1	المشروبات والدخان
BEVERAGES	106.8	105.6	104.3	1.1	2.4	مشروبات
TOBACCO	159.1	159.1	159.1	0.0	0.0	تبغ
CRUDE MATERIALS	195.8	194.4	185.8	0.7	5.4	المواد الاولية عدا المحروقات
WOOD	195.8	194.4	185.8	0.7	5.4	أخشاب
MINERALS AND FUELS	184.8	184.8	184.8	0.0	0.0	المحروقات المعدنية والمواد ذات الصلة
PETROLEUM	194.5	194.5	194.5	0.0	0.0	المنتجات البترولية والمواد ذات الصلة
NATURAL GAS	99.7	99.7	99.7	0.0	0.0	غاز طبيعي
ELECTRIC CURRENT	200.0	200.0	200.0	0.0	0.0	الكهرباء
OILS AND FATS	119.7	116.2	114.4	3.0	4.6	الزيوت والدهون الحيوانية والنباتية
VEGETABLE OILS AND FATS	119.7	116.2	114.4	3.0	4.6	زيوت ودهون نباتية
CHEMICALS	154.4	151.9	142.0	1.6	8.7	المواد الكيماوية والمواد المتصلة بها
ORGANIC CHEMICALS	172.6	157.0	145.8	10.0	18.4	مواد كيماوية
INORGANIC CHEMICALS	119.7	131.1	110.5	-8.7	8.3	غازات صناعية
DYEING, TANNING	117.4	115.7	114.9	1.5	2.2	طلاء منازل
PHARMACEUTICAL	123.2	124.0	121.6	-0.6	1.3	ادوية
PERFUME AND SOAP	105.6	105.0	104.6	0.5	0.9	عطور وصابون
FERTILIZERS	147.2	155.6	128.8	-5.4	14.3	اسمدة
POLYETHYLENE	140.4	125.5	126.4	11.8	11.1	بولين اثيلين وكلوركس

Table 2 :

(بحسب الأقسام و الفصول)

(بحسب الأقسام و الفصول)

1988 = 100

سنة الأساس 100 = 1988

Description	2007	2007	2006	نسبة التغير في الربع الثالث 2007 مقارنة بـ : Percent change in 3th Qtr 2007 to :		البيان
	الربع الثالث	الربع الثاني	الربع الثالث	الربع الثاني 2007	الربع الثالث 2006	
	2007 3th Qtr	2007 2nd Qtr	2006 3th Qtr	2007 2nd Qtr	2006 3th Qtr	
PLASTIC CONTAINERS	133.5	129.0	127.6	3.5	4.6	أوعية بلاستيكية
CHEMICAL MATERIALS	108.8	107.8	107.7	0.9	1.0	مبيدات حشرية
MANUFACTURED GOODS	127.2	125.9	121.1	1.1	5.0	السلع المصنفة حسب المادة
RUBBER MATERIALS	110.1	109.9	104.7	0.2	5.2	منتجات مطاطية
WOOD PRODUCTS	142.5	141.5	134.1	0.7	6.3	منتجات أخشاب
PAPER PRODUCTS	99.2	98.6	96.7	0.6	2.6	منتجات ورقية
TEXTILE FABRICS AND YARN	96.5	96.7	95.9	-0.2	0.6	منسوجات
NON-METALLIC MINERALS	135.9	135.4	129.2	0.4	5.2	منتجات معدنية لافلزنية
IRON AND STEEL	151.3	145.8	135.4	3.8	11.7	حديد وصلب
NON-FERROUS METALS	140.1	140.5	134.4	-0.2	4.3	الواح وصفائح معدنية
METAL	100.2	99.3	102.0	0.9	-1.8	منتجات معدنية أخرى
MACHINERY AND	119.9	118.0	114.1	1.7	5.1	الآلات و معدات النقل
GENERATORS	95.9	92.9	90.6	3.2	5.8	الات و معدات توليد الطاقة
SPECIALIZED MACHINERY	108.1	107.7	103.0	0.4	5.0	الات خاصة
INDUSTRIAL MACHINES	105.0	103.2	103.3	1.7	1.6	الات و معدات صناعية
OFFICE MACHINES	53.6	53.6	51.6	0.0	3.9	ادوات مكتبية
TELECOMMUNICATIONS	69.4	69.7	70.1	-0.4	-1.1	معدات واجهزة لاسلكية مرئية و سمعية
ELECTRICAL MACHINERY	144.7	141.8	132.4	2.0	9.3	اجزاء و ادوات الات كهربائية
ROAD VEHICLES	138.3	136.0	130.6	1.7	5.9	سيارات وقطع غيارها
MISC. MANUFACTURED	106.1	105.2	101.2	0.9	4.9	اصناف مصنفة متنوعة
SANITARY PLUMBING AND	106.9	107.1	102.6	-0.2	4.2	احواض ومصابيح انارة
FURNITURE	72.2	70.5	70.8	2.4	2.0	اثاث
APPAREL	103.4	103.4	102.6	0.0	0.7	ملبوسات ومستلزماتها
FOOTWEAR	87.0	87.0	87.0	0.0	0.0	احذية
SCIENTIFIC INSTRUMENTS	133.2	126.8	125.9	5.0	5.8	اجهزة طبية
PHOTOGRAPHIC	112.7	112.4	103.6	0.2	8.8	ساعات واجهزة تصوير
MISC. MANUFACTURED	125.8	124.2	115.4	1.3	9.0	سلع مصنعة أخرى
OTHER COMMODITIES	141.5	139.5	127.4	1.5	11.1	سلع أخرى
ZOO ANIMALS	106.1	106.1	106.1	0.0	0.0	حيوانات حية
GOLD, BULK	142.7	140.6	128.1	1.5	11.3	ذهب بشكل كتل

Table 3 :

(By Section and Division and Item)

(حسب الأقسام و الفصول و البنود)

1988 = 100

سنة الأساس 1988 = 100

Description	2007	2007	2006	نسبة التغير في الربع الثالث 2007 مقارنة بـ : Percent change in 3th Qtr 2007 to :		البيان
	الربع الثالث	الربع الثاني	الربع الثالث	الربع الثاني 2007	الربع الثالث 2006	
	2007	2007	2006	2007	2006	
	3th Qtr	2nd Qtr	3th Qtr	2nd Qtr 2007	3th Qtr 2006	
GENERAL INDEX	133.5	131.3	124.8	1.7	7.0	الرقم القياسي العام
FOOD AND LIVE ANIMALS	149.3	144.5	131.7	3.4	13.4	المواد الغذائية والحيوانات الحية
LIVE ANIMALS	182.5	177.4	148.9	2.9	22.6	حيوانات حية
BOVINE ANIMALS	147.1	143.9	131.4	2.2	12.0	بقرة حية
LIVE SHEEP	255.3	246.7	184.1	3.5	38.7	ضأن حى
LIVE GOATS	193.7	191.8	148.0	1.0	30.9	ماعز حى
LIVE POULTRY	106.7	102.2	99.5	4.4	7.2	دواجن حية
MEAT AND MEAT PREPAR	145.5	144.2	129.5	0.9	12.4	لحوم ومحضرات لحوم
FRSH/FROZ BOVINE MEAT	133.4	133.4	134.7	0.0	-0.9	لحوم البقر
FRSH/FROZ SHEEP MEAT	169.2	169.6	127.6	-0.2	32.7	لحم غنم
FRESH POULTRY	138.9	135.9	125.7	2.2	10.4	لحوم الدواجن
DAIRY PRODUCTS AND	115.3	113.8	109.8	1.3	5.0	منتجات البان
FRESH MILK	69.5	69.5	69.1	0.0	0.6	لبن طازج
POWDER MILK	155.0	149.1	138.7	4.0	11.7	حليب بودرة
CONCENTRATED MILK AND	102.7	103.1	103.7	-0.4	-1.0	لبن او حليب محضر من الحليب المسحوق
BUTTER	123.5	122.8	125.4	0.6	-1.5	زبد
CHEESE AND CURD	146.2	140.7	136.9	3.9	6.8	الاجبان وانواعها ولبن الزبادى
EGGS	121.9	123.5	115.1	-1.3	5.9	بيض
FISH AND CRUSTACEANS	201.5	188.2	166.2	7.1	21.3	اسماك وقشريات
FRESH FISH	245.4	222.7	191.9	10.2	27.9	أسماك طازجة
SHRIMP	126.8	125.6	120.1	1.0	5.6	روبيان
CEREALS AND CEREAL	100.1	93.6	93.4	7.0	7.2	حبوب ومحضرات الحبوب
WHEAT	97.8	97.8	97.8	0.0	0.0	قمح
RICE	97.3	83.5	81.4	16.6	19.5	ارز
BARLEY	118.6	82.3	82.3	44.2	44.2	شعير
FLOUR	91.7	91.7	91.7	0.0	0.0	دقيق
PASTRY AND BISCUITS	107.1	104.0	104.0	2.9	2.9	فطائر وبيسكويت
VEGETABLES AND FRUITS	178.3	172.7	154.2	3.2	15.6	الخضروات والفواكة
POTATOES	139.8	122.0	101.3	14.6	37.9	بطاطس
Tomato	229.6	183.0	139.1	25.5	65.1	طماطم مستورد
OTHER VEGETABLES	111.1	112.7	104.4	-1.4	6.4	باميا
ONIONS	174.0	164.3	152.3	5.9	14.2	بصل

Table 3 :

الجدول 3 :

(By Section and Division and Item)

(حسب الأقسام و الفصول و البنود)

1988 = 100

سنة الأساس 1988 = 100

Description	2007	2007	2006	نسبة التغير في الربع الثالث 2007 مقارنة بـ : Percent change in 3th Qtr 2007 to :		البيان
	الربع الثالث	الربع الثاني	الربع الثالث	الربع الثاني 2007	الربع الثالث 2006	
	3th Qtr	2nd Qtr	3th Qtr	2nd Qtr 2007	3th Qtr 2006	
CUCUMBERS	78.4	74.8	84.2	4.8	-6.9	خيار
ORANGES	120.5	124.9	111.9	-3.6	7.6	برتقال
APPLES	124.2	119.6	112.5	3.8	10.4	تفاح
GRAPES	197.6	200.4	172.5	-1.4	14.5	عنب
DATES	104.8	104.8	100.7	0.0	4.0	تمر طازج او جاف
MELON	312.0	312.1	270.0	0.0	15.5	بطيخ
ORANGE JUICE	96.3	96.3	95.9	0.0	0.4	عصير برتقال
OTHER FRUIT JUICE	95.4	95.4	95.2	0.0	0.2	عصير مشكل
SUGAR AND SUGAR	124.5	124.3	127.4	0.2	-2.3	سكر ومحضرات سكرية
SUGAR	124.5	124.3	127.4	0.2	-2.3	سكر
COFFEE AND TEA	112.4	109.3	108.8	2.8	3.3	قهوة وشاي
COFFEE BEANS	95.6	89.5	88.2	6.8	8.4	بن
TEA	122.7	121.8	121.8	0.8	0.8	شاي
ANIMAL FEED	113.0	111.0	107.2	1.8	5.4	اعلاف وجريش
FODDER	131.6	126.6	117.1	3.9	12.4	اعلاف
BRAN	102.6	102.5	102.4	0.1	0.2	جريش
FOOD PREPARATIONS	99.6	99.6	97.2	0.0	2.5	محضرات غذائية
MINCED MEAT	99.6	99.6	97.2	0.0	2.5	لحم مفروم
BEVERAGES AND TOBACCO	130.3	129.6	128.9	0.5	1.1	المشروبات والدخان
BEVERAGES	106.8	105.6	104.3	1.1	2.4	مشروبات
CARBONATED DRINKS	106.8	105.6	104.3	1.1	2.4	مياة غازية
TOBACCO	159.1	159.1	159.1	0.0	0.0	تبغ
CIGARETTES	159.1	159.1	159.1	0.0	0.0	سجاير
CRUDE MATERIALS	195.8	194.4	185.8	0.7	5.4	المواد الاولية عدا المحروقات
WOOD	195.8	194.4	185.8	0.7	5.4	أخشاب
WOOD PLANKS, PINEAL	121.7	120.1	117.9	1.3	3.2	الواح خشب من فصيلة الصنوبرات
WOOD , SAWN (HARDWOOD)	202.4	201.0	191.6	0.7	5.6	خشب منشور صلد قاسي
MINERALS AND FUELS	184.8	184.8	184.8	0.0	0.0	المحروقات المعدنية والمواد ذات الصلة
PETROLEUM	194.5	194.5	194.5	0.0	0.0	المنتجات البترولية والمواد ذات الصلة
CRUDE PETROLEUM	384.1	384.1	384.1	0.0	0.0	بتترول خام
BENZENE	114.3	114.3	114.3	0.0	0.0	بنزين
GASOLINE	252.9	252.9	252.9	0.0	0.0	ديزل

Table 3 :

: الجدول 3

(By Section and Division and Item)

(حسب الأقسام و الفصول و البنود)

1988 = 100

سنة الأساس 1988 = 100

Description	2007	2007	2006	نسبة التغير في الربع الثالث 2007 مقارنة بـ : Percent change in 3th Qtr 2007 to :		البيان
	الربع الثالث	الربع الثاني	الربع الثالث	الربع الثاني 2007	الربع الثالث 2006	
	3th Qtr	2nd Qtr	3th Qtr	2nd Qtr 2007	3th Qtr 2006	
KEROSENE	251.6	251.6	251.6	0.0	0.0	كيروسين - زيت الكاز
DIESEL FUEL	183.3	183.3	183.3	0.0	0.0	وقود طائرات
GAS, OILS	250.0	250.0	250.0	0.0	0.0	زيوت الغاز - سولار
FUEL OILS	110.0	110.0	110.0	0.0	0.0	زيوت وقود
BITUMINOUS MIXTURES	200.0	200.0	200.0	0.0	0.0	مخاليط قارية اساسها الاسفلت
NATURAL GAS	99.7	99.7	99.7	0.0	0.0	غاز طبيعي
NATURAL GAS	99.7	99.7	99.7	0.0	0.0	غاز طبيعي
ELECTRIC CURRENT	200.0	200.0	200.0	0.0	0.0	الكهرباء
ELECTRIC CURRENT	200.0	200.0	200.0	0.0	0.0	تيار كهربائي
OILS AND FATS	119.7	116.2	114.4	3.0	4.6	الزيوت والدهون الحيوانية والنباتية
VEGETABLE OILS AND FATS	119.7	116.2	114.4	3.0	4.6	زيوت ودهون نباتية
SOYBEAN, COTTONSEED	139.3	131.0	126.1	6.3	10.5	زيت تمر النخيل
CORN OILS	114.1	111.6	110.6	2.2	3.1	زيوت نباتية - زيت ذرة
CHEMICALS	154.4	151.9	142.0	1.6	8.7	المواد الكيماوية والمواد المتصلة بها
ORGANIC CHEMICALS	172.6	157.0	145.8	10.0	18.4	مواد كيماوية
ETHYLENE	68.1	48.1	68.0	41.7	0.2	اثيلين
METHANOL	243.3	287.8	185.0	-15.5	31.5	كحول المثلث - الميثانول
ETHANEDIOL	97.4	99.1	78.7	-1.7	23.7	ايثيلين دايكلورايد
INORGANIC CHEMICALS	119.7	131.1	110.5	-8.7	8.3	غازات صناعية
OXYGEN, NITROGEN	89.1	89.1	87.5	0.0	1.8	اكسجين - نتروجين - هيدروجين
NITRITES	196.3	240.0	165.6	-18.2	18.5	نشادر (امونيا هيدروجية)
DYEING, TANNING	117.4	115.7	114.9	1.5	2.2	ظلاء منازل
OTHER PAINTS AND	116.9	113.7	113.9	2.7	2.6	دهانات
PIGMENTS (FOR CEREMICS)	117.8	116.7	115.5	1.0	2.0	معجون لظلاء المنازل
PHARMACEUTICAL	123.2	124.0	121.6	-0.6	1.3	ادوية
MEDICAMENTS	123.2	124.0	121.6	-0.6	1.3	ادوية للطب البشري
PERFUME AND SOAP	105.6	105.0	104.6	0.5	0.9	عطور وصابون
PERFUME	100.0	99.8	98.3	0.3	1.8	عطور
SOAP	114.7	113.7	115.2	0.9	-0.4	صابون
FERTILIZERS	147.2	155.6	128.8	-5.4	14.3	اسمدة
CHEMICAL FERTILIZERS	147.2	155.6	128.8	-5.4	14.3	اسمدة كيماوية
POLYETHYLENE	140.4	125.5	126.4	11.8	11.1	بولين اثيلين وكلوركس

Table 3 :

(By Section and Division and Item)

(حسب الأقسام و الفصول و البنود)

1988 = 100

سنة الأساس 1988 = 100

Description	2007	2007	2006	نسبة التغير في الربع الثالث 2007 مقارنة بـ : Percent change in 3th Qtr 2007 to :		البيان
	الربع الثالث 2007 3th Qtr	الربع الثاني 2007 2nd Qtr	الربع الثالث 2006 3th Qtr	الربع الثاني 2007 2nd Qtr 2007	الربع الثالث 2006 3th Qtr 2006	
POLYETHYLENE	141.5	122.5	123.6	15.5	14.5	بولين اثيلين
OTHER POLYMERS	101.9	103.6	103.6	-1.6	-1.6	كلوركس للغسيل
PLASTIC CONTAINERS	133.5	129.0	127.6	3.5	4.6	أوعية بلاستيكية
MONOMFILAMENT	133.5	129.0	127.6	3.5	4.6	اكياس بلاستيك للقمامة وغيرها
CHEMICAL MATERIALS	108.8	107.8	107.7	0.9	1.0	مبيدات حشرية
INSECTICIDES	108.8	107.8	107.7	0.9	1.0	مبيدات حشرية
MANUFACTURED GOODS	127.2	125.9	121.1	1.1	5.0	السلع المصنفة حسب المادة
RUBBER MATERIALS	110.1	109.9	104.7	0.2	5.2	منتجات مطاطية
RUBBER PIPING AND TIRES	94.9	91.1	89.5	4.2	6.1	انابيب مطاطية اطارات
WOOD PRODUCTS	142.5	141.5	134.1	0.7	6.3	منتجات اخشاب
PLYWOOD	152.5	151.8	147.3	0.5	3.5	خشب أبلakash
WINDOWS AND DOOR	124.4	122.7	110.2	1.3	12.8	اطارات للأبواب و الشبابيك
PAPER PRODUCTS	99.2	98.6	96.7	0.6	2.6	منتجات ورقية
PRINTING PAPER	102.1	100.1	89.4	1.9	14.2	ورق طباعة - (ورق تصوير)
OTHER PAPER PRODUCTS	97.1	96.0	96.2	1.2	0.9	صحف حائط
BOXES AND CARTONS	153.3	153.2	152.3	0.1	0.7	علب من ورق مقوى (كراتين)
NOTEBOOKS, ACCOUNT	73.3	72.0	72.0	1.9	1.9	سجلات ودفاتر
TOILET PAPER	96.3	96.7	96.3	-0.4	0.0	ورق صحي
PAPER TRAYS AND DISHES	66.0	65.5	64.4	0.9	2.6	اطباق وصحون واقداح من الورق
SANITARY TOWELS	71.7	71.7	72.2	0.0	-0.7	حفاظ اطفال
WALL PAPER	71.9	71.7	73.9	0.3	-2.8	ورق جدران
TEXTILE FABRICS AND YARN	96.5	96.7	95.9	-0.2	0.6	منسوجات
SYNTHETIC FABRICS,	87.5	87.5	86.1	0.0	1.6	نسيج بوليستر
FABRICS OF SEVERAL	98.7	99.2	99.0	-0.5	-0.2	نسيج مركب من عدة مواد
WOOLEN FABRICS	108.8	111.7	108.8	-2.6	0.0	نسيج صوف
EMBROIDERY	146.4	146.4	146.4	0.0	0.0	مطرزات - او شرائط (دانتيلا)
BONDED - FIBER FABRICS	101.1	101.1	104.8	0.0	-3.5	اسلاك خياطة
SACKS AND BAGS	77.5	77.2	77.0	0.4	0.5	اكياس تعبئة وتغليف وخياش
TARPAULINS AND SAILS	128.1	128.0	126.1	0.1	1.6	اغشية بضائع وخيام
TRAVELLING RUGS	99.6	101.9	100.8	-2.2	-1.2	احرمة وبطانيات -
BED AND TABLE LINENS.	90.8	90.3	90.3	0.5	0.6	مفارش اسرة

Table 3 :

(By Section and Division and Item)

(حسب الأقسام و الفصول و البنود)

1988 = 100

سنة الأساس 1988 = 100

Description	2007	2007	2006	نسبة التغير في الربع الثالث 2007 مقارنة بـ : Percent change in 3th Qtr 2007 to :		البيان
	الربع الثالث 2007 3th Qtr	الربع الثاني 2007 2nd Qtr	الربع الثالث 2006 3th Qtr	الربع الثاني 2007 2nd Qtr 2007	الربع الثالث 2006 3th Qtr 2006	
WOOL CARPETS AND RUGS	69.1	69.0	69.0	0.1	0.2	سجاد وبسط (زل)
CARPETS AND CARPETING	105.6	105.6	105.5	0.0	0.1	سجاد بالمتري (موكيت)
NON-METALLIC MINERALS	135.9	135.4	129.2	0.4	5.2	منتجات معدنية لافلزنية
PORTLAND CEMENT	131.6	131.6	135.8	0.0	-3.1	اسمنت عادي - بورتلاندي
ROAD AND PAVING	128.7	127.5	128.6	0.9	0.1	احجار تبليط ورصف طرق
BUILDING STONE	116.6	115.9	113.4	0.6	2.8	احجار نصب وبناء مشغولة
BRICKS AND BLOCKS	77.6	77.6	77.3	0.1	0.4	بلاط عادي
NON-REFRACTORY	124.6	124.6	118.2	0.0	5.4	انابيب اسمنتية
BUILDING BRICKS	139.9	139.2	137.9	0.5	1.4	بلوك احمر
GLAZED CERAMIC SETTS	79.6	77.6	79.1	2.7	0.6	بلاط قيشاني (خزف)
CONCRETE BUILDING	148.8	148.4	137.1	0.3	8.6	بلوك بناء خرساني
FABRICATED ASBESTOS	108.1	107.7	105.4	0.4	2.6	الواح اسبست
GLASS FIBERS	78.7	77.1	76.2	2.1	3.3	الياف من الزجاج (فيبر جلاس)
CARBOYS AND BOTTLES	97.7	92.1	92.1	6.1	6.1	الواح زجاج وبرطمانات
TABLE AND KITCHEN	125.4	124.9	123.6	0.4	1.5	كاسات شاي (بيالات)
IRON AND STEEL	151.3	145.8	135.4	3.8	11.7	حديد وصلب
NON HIGH-CARBON WIRE	152.9	151.9	142.4	0.7	7.4	قضبان تسليح
IRON RACKS, SHELVES,	160.1	151.0	140.0	6.0	14.3	ارفعة حديد وقوائمها
ROLLED SHEETS AND	123.1	121.4	115.8	1.3	6.3	الواح حديد
NON HIGH-CARBON WIRE	167.6	151.1	131.8	10.9	27.1	اسلاك (التي تستخدم لربط الحديد)
CAST IRON TUBES AND	161.4	156.1	151.6	3.4	6.5	مواسير وانابيب من حديد
IRON TUBES AND PIPES	145.8	143.4	139.5	1.7	4.6	مواسير وانابيب من نوع اخر
TUBE AND PIPE FITTINGS	103.0	103.0	101.1	0.0	1.9	وصلات - مفاصل لأكواع
NON-FERROUS METALS	140.1	140.5	134.4	-0.2	4.3	الواح وصفائح معدنية
ALUMINUM PLATES AND	140.1	140.5	134.4	-0.2	4.3	صفائح - الواح - من الالومنيوم
METAL	100.2	99.3	102.0	0.9	-1.8	منتجات معدنية اخرى
METAL STRUCTURES	87.1	86.5	92.1	0.7	-5.4	منشآت واجزائها من الحديد
ALUMINUM STRUCTURES	112.3	110.2	103.6	2.0	8.4	منشآت واجزائها من الالمنيوم
ALUMINUM CASKS AND	95.6	95.5	94.4	0.1	1.2	براميل - صفائح للنقل والتعبئة
BARBED WIRE	91.8	91.6	105.4	0.2	-12.9	اسلاك شانكة من الحديد او صلب
BOLTS AND NUTS	112.7	108.9	108.5	3.5	3.9	مسامير - براعى - صواميل
SAWS AND BLADES	174.0	173.1	153.3	0.6	13.5	مناشير

Table 3 :

الجدول 3 :

(By Section and Division and Item)

(حسب الأقسام و الفصول و البنود)

1988 = 100

سنة الأساس 1988 = 100

Description	2007	2007	2006	نسبة التغير في الربع الثالث 2007 مقارنة بـ : Percent change in 3th Qtr 2007 to :		البيان
	الربع الثالث 2007 3th Qtr	الربع الثاني 2007 2nd Qtr	الربع الثالث 2006 3th Qtr	الربع الثاني 2007 2nd Qtr 2007	الربع الثالث 2006 3th Qtr 2006	
SPOONS AND FORKS	117.0	117.0	117.4	0.0	-0.3	ملاعق وشوك وسكاكين
COOKING APPARATUS	115.3	114.7	115.7	0.5	-0.3	مواقد أفران (غاز)
STEEL WOOL	128.5	127.3	132.5	0.9	-3.0	مكائس وجلايات
COFFEE MILLS AND	108.3	106.5	107.8	1.7	0.5	طواحين ومفارم وعصارات
LOCKS	90.4	90.4	88.7	0.0	1.9	اقفال ومزاليج ومفاتيح
CAST IRON METAL	126.1	123.1	121.4	2.4	3.8	منتجات حديد زهر
MACHINERY AND	119.9	118.0	114.1	1.7	5.1	الآلات و معدات النقل
GENERATORS	95.9	92.9	90.6	3.2	5.8	الات ومعدات توليد الطاقة
INTERNAL COMBUSTION	111.9	109.7	107.2	2.1	4.4	محركات ضخ الماء (مطو)
ROTATING ELECTRIC	81.4	78.2	76.1	4.1	7.0	مولدات كهربائية
SPECIALIZED MACHINERY	108.1	107.7	103.0	0.4	5.0	الات خاصة
TAPS	108.1	107.7	103.0	0.4	5.0	حنفيات (صنابير)
INDUSTRIAL MACHINES	105.0	103.2	103.3	1.7	1.6	الات ومعدات صناعية
AIR CONDITIONERS	100.7	100.0	99.3	0.6	1.4	وحدات تكييف هواء (مكيفات)
PLANT AND LAB	122.6	122.6	121.7	0.0	0.7	سخانات مياه
GASOLINE PUMPS	120.6	117.5	114.4	2.6	5.4	مضخة بنزين
AIR PUMPS	124.9	124.2	115.8	0.6	7.9	مضخات هواء (لتعبئة الاطارات)
BUILDING CRANES	110.5	109.7	107.0	0.7	3.2	الات واجهزة رفع وتحصيل وتفريغ
TAPS AND VALVES	87.0	87.0	87.0	0.0	0.0	محولات غاز (صمام)
MACHINERY PARTS	97.5	94.3	98.0	3.4	-0.6	مسدس بنزين
OFFICE MACHINES	53.6	53.6	51.6	0.0	3.9	ادوات مكتبية
PHOTOCOPIERS	73.4	72.9	75.6	0.8	-2.8	الات تصوير ورق
COMPUTERS AND ADP	53.5	53.5	51.5	0.0	4.0	حاسبات الية (كمبيوتر)
TELECOMMUNICATIONS	69.4	69.7	70.1	-0.4	-1.1	معدات واجهزة لاسلكية مرئية وسمعية
TELEVISIONS	63.3	64.3	63.9	-1.5	-0.8	تلفزيونات
RADIOS	83.1	83.1	83.2	0.0	-0.2	راديو
TELEPHONES	57.7	57.6	59.2	0.2	-2.5	اجهزة هاتف
ELECTRICAL MACHINERY	144.7	141.8	132.4	2.0	9.3	اجزاء وادوات الات كهربائية
TRANSFORMERS	139.4	139.3	118.5	0.1	17.7	محولات كهربائية
CIRCUIT BREAKERS	119.4	118.5	116.6	0.8	2.4	قاطع كهربائي
INSULATED ELECTRIC WIRE	183.7	177.1	161.4	3.7	13.8	اسلاك - ضغائر معزولة (كابل)
CLOTHES WASHING	94.4	94.4	92.9	0.0	1.6	غسالات ملابس

Table 3 :

الجدول 3 :

(By Section and Division and Item)

(حسب الأقسام و الفصول و البنود)

1988 = 100

سنة الأساس 1988 = 100

Description	2007	2007	2006	نسبة التغير في الربع الثالث 2007 مقارنة بـ : Percent change in 3th Qtr 2007 to :		البيان
	الربع الثالث	الربع الثاني	الربع الثالث	الربع الثاني 2007	الربع الثالث 2006	
	2007 3th Qtr	2007 2nd Qtr	2006 3th Qtr	2007 2nd Qtr	2006 3th Qtr	
REFRIGERATORS AND	111.0	111.0	109.3	0.0	1.5	ثلاجات وفريزرات
ROAD VEHICLES	138.3	136.0	130.6	1.7	5.9	سيارات وقطع غيارها
PASSENGER CARS	155.3	153.0	144.6	1.5	7.4	سيارات ركوب
TRUCKS AND OTHER	151.1	148.4	148.7	1.8	1.6	سيارات لنقل المواد (مثل الشاحنات)
OTHER PARTS AND	103.4	101.3	96.5	2.1	7.2	قطع غيار السيارات
MISC. MANUFACTURED	106.1	105.2	101.2	0.9	4.9	اصناف مصنفة متنوعة
SANITARY PLUMBING AND	106.9	107.1	102.6	-0.2	4.2	احواض ومصابيح انارة
SINKS AND WASH BASINS	119.7	118.2	114.8	1.2	4.3	احواض ومغاسل ومراحيض
LAMPS AND LIGHTING	95.9	97.3	92.1	-1.5	4.1	مصابيح وتجهيزات انارة
FURNITURE	72.2	70.5	70.8	2.4	2.0	اثاث
WOODEN BEDROOM	72.2	70.5	70.8	2.4	2.0	غرف نوم
APPAREL	103.4	103.4	102.6	0.0	0.7	ملبوسات ومستلزماتها
MEN'S /BOYS' OUTER	115.1	115.1	115.1	0.0	0.0	ملابس رجالية وولادى
WOMEN'S AND GIRLS'	92.4	92.4	91.0	0.0	1.6	ملابس نسائية وبناتى
FOOTWEAR	87.0	87.0	87.0	0.0	0.0	احذية
RUBBER FOOTWEAR	87.0	87.0	87.0	0.0	0.0	احذية بجميع انواعها
SCIENTIFIC INSTRUMENTS	133.2	126.8	125.9	5.0	5.8	اجهزة طبية
MEDICAL/ SURGICAL	133.2	126.8	125.9	5.0	5.8	ادوات واجهزة للطب والجراحة
PHOTOGRAPHIC	112.7	112.4	103.6	0.2	8.8	ساعات واجهزة تصوير
CAMARAS	129.2	129.2	128.2	0.0	0.8	اجهزة تصوير فوتوغرافى (كمرات)
POCKET/ WRIST WATCHES	108.7	108.4	97.7	0.3	11.3	ساعات يد
MISC. MANUFACTURED	125.8	124.2	115.4	1.3	9.0	سلع مصنعة اخرى
CAMERA FILM PACK	86.5	85.5	85.4	1.2	1.3	افلام كمرات تصوير
JEWELRY	154.4	152.5	137.9	1.3	12.0	حلى ومجوهرات واجزاءهما
OTHER COMMODITIES	141.5	139.5	127.4	1.5	11.1	سلع اخرى
ZOO ANIMALS	106.1	106.1	106.1	0.0	0.0	حيوانات حية
ZOO ANIMALS	106.1	106.1	106.1	0.0	0.0	حيوانات حية غير مذكورة فى مكان اخرى
GOLD, BULK	142.7	140.6	128.1	1.5	11.3	ذهب بشكل كتل
GOLD, BULK	142.7	140.6	128.1	1.5	11.3	ذهب صافى (9999)

Table 4:

الجدول 4

1988 = 100

سنة الأساس 1988 = 100

Description	2006	2005	2004	البيان
	2006	2005	2004	
GENERAL INDEX	125.6	124.3	120.8	الرقم القياسي العام
FOOD AND LIVE ANIMALS	132.7	127.6	123.1	المواد الغذائية والحيوانات الحية
BEVERAGES AND TOBACCO	128.9	130.2	129.8	المشروبات والدخان
CRUDE MATERIALS (INEDIBLE)	184.6	189.2	181.3	المواد الاولية عدا المحروقات
MINERALS AND FUELS	192.6	215.2	212.7	المحروقات المعدنية والمواد ذات الصلة
OILS AND FATS	114.7	114.1	111.4	الزيوت والدهون الحيوانية والنباتية
CHEMICALS	143.1	134.6	124.7	المواد الكيماوية والمواد المتصلة بها
MANUFACTURED GOODS	120.1	117.5	114.9	السلع المصنفة حسب المادة
MACHINERY AND TRANSPORT	114.5	110.3	108.9	الآلات و معدات النقل
MISC. MANUFACTURED ARTICLES	100.9	97.8	95	اصناف مصنفة متنوعة
OTHER COMMODITIES	127	104.2	94.1	سلع اخرى

Table 5:
Relative Importances For Wholesale Price Index

الجدول 5 :
الأهميات النسبية للرقم القياسي لأسعار الجملة

Section, Divison and Item	Relative Importances	الأقسام الفصول البنود
GENERAL INDEX	100.000	الرقم القياسي العام
FOOD AND LIVE ANIMALS	31.919	المواد الغذائية والحيوانات الحية
LIVE ANIMALS	6.113	حيوانات حية
BOVINE ANIMALS	2.355	بقر حية
LIVE SHEEP	2.157	ضأن حى
LIVE GOATS	0.587	ماعز حى
LIVE POULTRY	1.014	دواجن حية
MEAT AND MEAT PREPAR	3.668	لحوم ومحضرات لحوم
FRSH/FROZ BOVINE MEAT	1.250	لحوم البقر
FRSH/FROZ SHEEP MEAT	0.796	لحم غنم
FRESH POULTRY	1.622	لحوم الدواجن
DAIRY PRODUCTS AND EGGS	2.639	منتجات البان
FRESH MILK	0.705	لبن طازج
POWDER MILK	0.365	حليب بودرة
CONCENTRATED MILK AND CRM	0.269	لبن او حليب محضر من الحليب المسحوق
BUTTER	0.167	زبد
CHEESE AND CURD	0.555	الاجبان وانواعها ولبن الزبادى
EGGS	0.578	بيض
FISH AND CRUSTACEANS	0.894	اسماك وقشريات
FRESH FISH	0.541	أسماك طازجة
SHRIMP	0.353	روبيان
CEREALS AND CEREAL PREP.	6.835	حبوب ومحضرات الحبوب
WHEAT	3.915	قمح
RICE	0.498	ارز
BARLEY	1.011	شعير
FLOUR	1.174	دقيق
PASTRY AND BISCUITS	0.237	فطائر وبسكويت
VEGETABLES AND FRUITS	9.048	الخضروات والفواكة
POTATOES	0.115	بطاطس
Tomato	1.035	طماطم مستورد
OTHER VEGETABLES	0.328	باميا
ONIONS	0.079	بصل
CUCUMBERS	0.261	خيار
ORANGES	0.113	برتقال
APPLES	0.080	تفاح
GRAPES	0.667	عنب
DATES	3.685	تمر طازج او جاف
MELON	2.339	بطيخ

Table 5:
Relative Importances For Wholesale Price Index

الجدول 5 :
الأهميات النسبية للرقم القياسي لأسعار الجملة

Section, Divison and Item	Relative Importances	الأقسام الفصول البنود
ORANGE JUICE	0.134	عصير برتقال
OTHER FRUIT JUICE	0.212	عصير مشكل
SUGAR AND SUGAR PREPARATIONS	0.128	سكر ومحضرات سكرية
SUGAR	0.128	سكر
COFFEE AND TEA	0.292	قهوة وشاي
COFFEE BEANS	0.116	بن
TEA	0.176	شاي
ANIMAL FEED	2.042	اعلاف وجريش
FODDER	0.820	اعلاف
BRAN	1.222	جريش
FOOD PREPARATIONS	0.260	محضرات غذائية
MINCED MEAT	0.260	لحم مفروم
BEVERAGES AND TOBACCO	1.215	المشروبات والدخان
BEVERAGES	0.636	مشروبات
CARBONATED DRINKS	0.636	مياة غازية
TOBACCO	0.579	تبغ
CIGARETTES	0.579	سجاير
CRUDE MATERIALS (INEDIBLE)	0.287	المواد الاولية عدا المحروقات
WOOD	0.287	أخشاب
WOOD PLANKS, PINEAL SPECIES	0.025	الواح خشب من فصيلة الصنوبرات
WOOD , SAWN (HARDWOOD)	0.262	خشب منشور صلد قاسى
MINERALS AND FUELS	10.126	المحروقات المعدنية والمواد ذات الصلة
PETROLEUM	5.991	المنتجات البترولية والمواد ذات الصلة
CRUDE PETROLEUM	0.527	بتروول خام
BENZENE	2.673	بنزين
GASOLINE	0.907	ديزل
KEROSENE	0.023	كيروسين - زيت الكاز
DIESEL FUEL	0.241	وقود طائرات
GAS, OILS	0.118	زيوت الغاز - سولار
FUEL OILS	1.295	زيوت وقود
BITUMINOUS MIXTURES	0.207	مخاليط قارية اساسها الاسفلت
NATURAL GAS	1.066	غاز طبيعى
NATURAL GAS	1.066	غاز طبيعى
ELECTRIC CURRENT	3.069	الكهرباء
ELECTRIC CURRENT	3.069	تيار كهربائى
OILS AND FATS	0.365	الزيوت والدهون الحيوانية والنباتية
VEGETABLE OILS AND FATS	0.365	زيوت ودهون نباتية
SOYBEAN, COTTONSEED OIL	0.088	زيت تمر النخيل

Table 5:
Relative Importances For Wholesale Price Index

الجدول 5 :
الأهميات النسبية للرقم القياسي لأسعار الجملة

Section, Divison and Item	Relative Importances	الأقسام الفصول البنود
SOYBEAN, COTTONSEED OIL	0.088	زيت تمر النخيل
CORN OILS	0.277	زيوت نباتية - زيت ذرة
CHEMICALS	9.757	المواد الكيماوية والمواد المتصلة بها
ORGANIC CHEMICALS	2.441	مواد كيماوية
ETHYLENE	1.305	اثيلين
METHANOL	0.516	كحول الميثيل - الميثانول
ETHANEDIOL	0.620	ايثيلين دايكولورايد
INORGANIC CHEMICALS	2.630	غازات صناعية
OXYGEN, NITROGEN	1.884	اكسجين - نتروجين - هيدروجين
NITRITES	0.746	نشادر (امونيا هيدروجية)
DYEING, TANNING MATERIALS	0.603	طلاء منازل
OTHER PAINTS AND ENAMELS	0.211	دهانات
PIGMENTS (FOR CEREMICS)	0.392	معجون لطلاء المنازل
PHARMACEUTICAL PRODUCTS	1.061	ادوية
MEDICAMENTS	1.061	ادوية للطب البشرى
PERFUME AND SOAP	1.021	عطور وصابون
PERFUME	0.653	عطور
SOAP	0.368	صابون
FERTILIZERS	0.058	اسمدة
CHEMICAL FERTILIZERS	0.058	اسمدة كيماوية
POLYETHYLENE	1.359	بولين اثيلين وكلوركس
POLYETHYLENE	1.022	بولين اثيلين
OTHER POLYMERS (ETHYLENE)	0.337	كلوركس للغسيل
PLASTIC CONTAINERS	0.334	أوعية بلاستيكية
MONOMFILAMENT	0.334	اكياس بلاستيك للقمامة وغيرها
CHEMICAL MATERIALS	0.250	مبيدات حشرية
INSECTICIDES	0.250	مبيدات حشرية
MANUFACTURED GOODS	26.168	السلع المصنفة حسب المادة
RUBBER MATERIALS	0.919	منتجات مطاطية
RUBBER PIPING AND TUBING	0.036	انابيب مطاطية
TIRES	0.883	اطارات
WOOD PRODUCTS	0.304	منتجات اخشاب
PLYWOOD	0.195	خشب أبلاكاش
WINDOWS AND DOOR FRAMES	0.109	اطارات للأبواب و الشبابيك
PAPER PRODUCTS	1.322	منتجات ورقية
PRINTING PAPER	0.305	ورق طباعة - (ورق تصوير)
OTHER PAPER PRODUCTS	0.114	صحف حائط
BOXES AND CARTONS	0.325	علب من ورق مقوى (كراتين)

Table 5:
Relative Importances For Wholesale Price Index

الجدول 5 :
الأهميات النسبية للرقم القياسي لأسعار الجملة

Section, Divison and Item	Relative Importances	الأقسام الفصول البنود
NOTEBOOKS, ACCOUNT BOOKS	0.014	سجلات ودفاتر
TOILET PAPER	0.076	ورق صحي
PAPER TRAYS AND DISHES	0.005	اطباق وصحون واقداح من الورق
SANITARY TOWELS	0.319	حفاظ اطفال
WALL PAPER	0.164	ورق جدران
TEXTILE FABRICS AND YARN	2.952	منسوجات
SYNTHETIC FABRICS, WOVEN	1.184	نسيج بوليستر
FABRICS OF SEVERAL MATERIALS	0.187	نسيج مركب من عدة مواد
WOOLEN FABRICS	0.161	نسيج صوف
EMBROIDERY	0.106	مطرزات - او شرانط (دانتيلا)
BONDED - FIBER FABRICS	0.053	اسلاك خياطة
SACKS AND BAGS	0.141	اكياس تعبينة وتغليف وخياش
TARPAULINS AND SAILS	0.050	اغطية بضائع وخيام
TRAVELLING RUGS	0.126	احرمة وبطانيات -
BED AND TABLE LINENS.	0.208	مفارش اسرة
WOOL CARPETS AND RUGS	0.027	سجاد وبسط (زل)
CARPETS AND CARPETING	0.709	سجاد بالمتر (موكيت)
NON-METALLIC MINERALS	12.115	منتجات معدنية لافلزية
PORTLAND CEMENT	1.291	اسمنت عادي - بورتلاندى
ROAD AND PAVING MATERIALS	0.227	احجار تبليط وورصف طرق
BUILDING STONE	0.967	احجار نصب وبناء مشغولة
BRICKS AND BLOCKS	0.008	بلاط عادي
NON-REFRACTORY CERAMIC BRICKS	0.013	انابيب اسمنتية
BUILDING BRICKS	1.361	بلك احمر
GLAZED CERAMIC SETTS	0.136	بلاط قيشاني (خزف)
CONCRETE BUILDING BLOCKS SIZE 8	6.314	بلك مقاس 8 انش
CONCRETE BUILDING BLOCKS	6.314	بلك بناء خرساني
FABRICATED ASBESTOS	1.253	الواح اسبست
GLASS FIBERS	0.316	الياف من الزجاج (فيبر جلاس)
CARBOYS AND BOTTLES	0.114	الواح زجاج وبرطمانات
TABLE AND KITCHEN GLASSWARE	0.115	كاسات شاي (بيالات)
IRON AND STEEL	4.402	حديد وصلب
NON HIGH-CARBON WIRE RODS	1.689	قضبان تسليح
IRON RACKS, SHELVES, NRACKETS	0.151	ارفقة حديد وقوائمها
ROLLED SHEETS AND PLATES	0.501	الواح حديد
NON HIGH-CARBON WIRE	1.214	اسلاك (التي تستخدم لربط الحديد)
CAST IRON TUBES AND PIPES	0.096	مواسير وانابيب من حديد
IRON TUBES AND PIPES	0.591	مواسير وانابيب من نوع اخر

Table 5:
Relative Importances For Wholesale Price Index

الجدول 5 :
الأهميات النسبية للرقم القياسي لأسعار الجملة

Section, Divison and Item	Relative Importances	الأقسام الفصول البنود
TUBE AND PIPE FITTINGS	0.160	وصلات - مفاصل - اكواع
NON-FERROUS METALS	0.258	الواح وصفائح معدنية
ALUMINUM PLATES AND SHEETS	0.258	صفائح - الواح - من الالومنيوم
METAL	3.896	منتجات معدنية اخرى
METAL STRUCTURES	1.913	منشآت واجزائها من الحديد
ALUMINUM STRUCTURES	0.323	منشآت واجزائها من الالمنيوم
ALUMINUM CASKS AND CANS	0.452	براميل - صفائح للنقل والتعبئة
BARBED WIRE	0.177	اسلاك شائكة من الحديد او صلب
BOLTS AND NUTS	0.104	مسامير - براعى - صواميل
SAWS AND BLADES	0.138	مناشير
SPOONS AND FORKS	0.033	ملاعق وشوك وسكاكين
COOKING APPARATUS (STOVES)	0.144	مواقد افران (غاز)
STEEL WOOL	0.299	مكاسات وجلايات
COFFEE MILLS AND JUICERS	0.004	طواحين ومفارم وعصارات
LOCKS	0.077	اقفال ومزاليج ومفاتيح
CAST IRON METAL PRODUCTS	0.232	منتجات حديد زهر
MACHINERY AND TRANSPORT	13.430	الالات و معدات النقل
GENERATORS	0.609	الات ومعدات توليد الطاقة
INTERNAL COMBUSTION ENGINES	0.273	محركات ضخ الماء (ماطو)
ROTATING ELECTRIC PLANT	0.336	مولدات كهربائية
SPECIALIZED MACHINERY	0.672	الات خاصة
TAPS	0.672	حنفيات (صنابير)
INDUSTRIAL MACHINES	3.516	الات ومعدات صناعية
AIR CONDITIONERS	0.809	وحدات تكييف هواء (مكيفات)
PLANT AND LAB EQUIPMENT	0.316	سخانات مياة
GASOLINE PUMPS	0.444	مضخة بنزين
AIR PUMPS	0.168	مضخات هواء (لتعبئة الاطارات)
BUILDING CRANES	0.208	الات واجهزة رفع وتحصيل وتفريغ
TAPS AND VALVES	0.290	محولات غاز (صمام)
MACHINERY PARTS	1.281	مسدس بنزين
OFFICE MACHINES	0.314	ادوات مكتبية
PHOTOCOPIERS	0.002	الات تصوير ورق
COMPUTERS AND ADP EQUIPMENT	0.312	حاسبات الية (كمبيوتر)
TELECOMMUNICATIONS EQUIPMENT	0.877	معدات واجهزة لاسلكية مرنية وسمعية
TELEVISIONS	0.354	تلفزيونات
RADIOS	0.296	راديو
TELEPHONES	0.227	اجهزة هاتف
ELECTRICAL MACHINERY	2.530	اجزاء وادوات الات كهربائية

Table 5:
Relative Importances For Wholesale Price Index

الجدول 5 :
الأهميات النسبية للرقم القياسي لأسعار الجملة

Section, Divison and Item	Relative Importances	الأقسام الفصول البنود
TRANSFORMERS	0.269	محولات كهربائية
CIRCUIT BREAKERS	0.841	قاطع كهربائي
INSULATED ELECTRIC WIRE	0.982	اسلاك - ضغائر معزولة (كيبيل)
CLOTHES WASHING MACHINES	0.129	غسالات ملابس
REFRIGERATORS AND FREEZERS	0.309	ثلاجات وفريزرات
ROAD VEHICLES	4.912	سيارات وقطع غيارها
PASSENGER CARS	2.361	سيارات ركوب
TRUCKS AND OTHER VEHICLES	1.097	سيارات لنقل المواد (مثل الشاحنات)
OTHER PARTS AND ACCESSORIES	1.454	قطع غيار السيارات
MISC. MANUFACTURED ARTICLES	6.438	اصناف مصنفة متنوعة
SANITARY PLUMBING AND LIGHT	0.413	احواض ومصابيح انارة
SINKS AND WASH BASINS	0.181	احواض ومغاسل ومراحيض
LAMPS AND LIGHTING FITTINGS	0.232	مصابيح وتجهيزات انارة
FURNITURE	1.025	اثاث
WOODEN BEDROOM FURNITURE	1.025	غرف نوم
APPAREL	1.803	ملبوسات ومستلزماتها
MEN'S /BOYS' OUTER GARMENTS	0.858	ملابس رجالية وولادي
WOMEN'S AND GIRLS' OUTER GAR	0.945	ملابس نسائية وبناتي
FOOTWEAR	0.452	احذية
RUBBER FOOTWEAR	0.452	احذية بجميع انواعها
SCIENTIFIC INSTRUMENTS	0.202	اجهزة طبية
MEDICAL/ SURGICAL INSTRUMENTS	0.202	ادوات واجهزة للطب والجراحة
PHOTOGRAPHIC APPARATUS	0.638	ساعات واجهزة تصوير
CAMARAS	0.136	اجهزة تصوير فوتغرافي (كمرات)
POCKET/ WRIST WATCHES	0.502	ساعات يد
MISC. MANUFACTURED ARTICLES	1.905	سلع مصنعة اخرى
CAMARA FILM PACK	0.744	افلام كمرات تصوير
JEWELRY	1.161	حلي ومجوهرات واجزاءهما
OTHER COMMODITIES	0.295	سلع اخرى
ZOO ANIMALS	0.007	حيوانات حية
ZOO ANIMALS	0.007	حيوانات حية غير مذكورة في مكان اخرى
GOLD, BULK	0.288	ذهب بشكل كتل
GOLD, BULK	0.288	ذهب صافي (9999)

نسبة التغير الى الربع الثالث 2007
%Change To 3th Qtr 2007

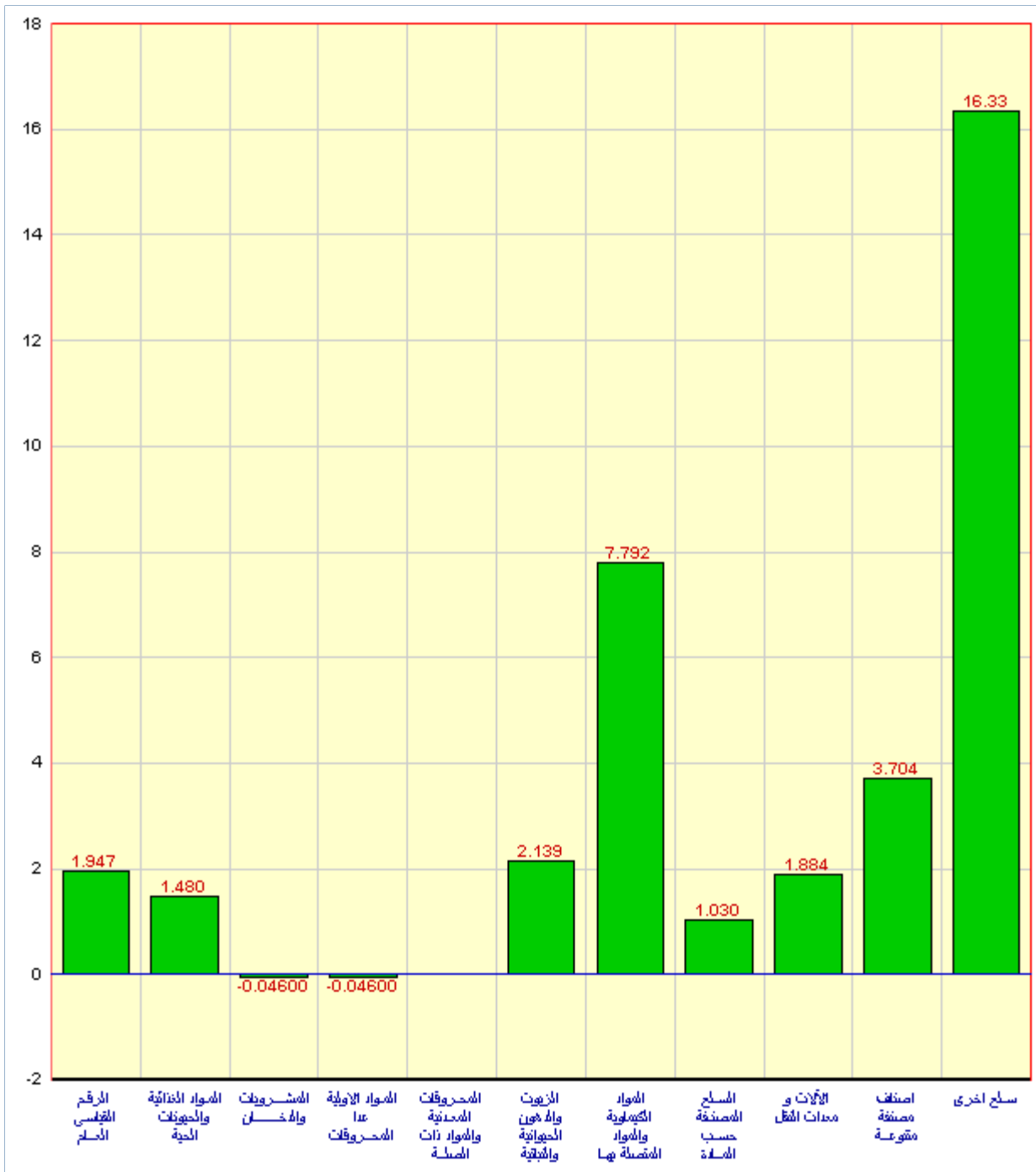


Table 1 :

(By Section)

1988 = 100

(حسب الأقسام)

سنة الأساس 1988 = 100

Description	2007	2007	2006	نسبة التغير في الربع الرابع 2007 مقارنة بـ : Percent change in 4th Qtr 2007 to :		البيان
	الربع الرابع	الربع الثالث	الربع الرابع	الربع الثالث 2007	الربع الرابع 2006	
	4th Qtr	3th Qtr	4th Qtr	3th Qtr 2007	4th Qtr 2006	
GENERAL INDEX	136.1	133.5	128.6	1.9	5.8	الرقم القياسي العام
FOOD AND LIVE ANIMALS	151.5	149.3	140.3	1.5	8.0	المواد الغذائية والحيوانات الحية
BEVERAGES AND TOBACCO	130.2	130.3	128.9	0.0	1.0	المشروبات والدخان
CRUDE MATERIALS	195.8	195.8	187.4	0.0	4.5	المواد الأولية عدا المحروقات
MINERALS AND FUELS	184.8	184.8	184.8	0.0	0.0	المحروقات المعدنية والمواد ذات الصلة
OILS AND FATS	122.3	119.7	115.3	2.1	6.0	الزيوت والدهون الحيوانية والنباتية
CHEMICALS	166.4	154.4	153.4	7.8	8.5	المواد الكيماوية والمواد المتصلة بها
MANUFACTURED GOODS	128.5	127.2	121.7	1.0	5.6	السلع المصنفة حسب المادة
MACHINERY AND	122.2	119.9	116.3	1.9	5.0	الآلات و معدات النقل
MISC. MANUFACTURED	110.0	106.1	102.0	3.7	7.9	اصناف مصنفة متنوعة
OTHER COMMODITIES	164.6	141.5	131.6	16.3	25.1	سلع اخرى

Table 2 :

(By Section and Division)

1988 = 100

(حسب الأقسام و الفصول)

سنة الأساس 1988 = 100

Description	2007	2007	2006	نسبة التغير في الربع الرابع 2007 مقارنة بـ : Percent change in 4th Qtr 2007 to :		البيان
	الربع الرابع	الربع الثالث	الربع الرابع	الربع الثالث 2007	الربع الرابع 2006	
	4th Qtr	3th Qtr	4th Qtr	3th Qtr 2007	4th Qtr 2006	
GENERAL INDEX	136.1	133.5	128.6	1.9	5.8	الرقم القياسي العام
FOOD AND LIVE ANIMALS	151.5	149.3	140.3	1.5	8.0	المواد الغذائية والحيوانات الحية
LIVE ANIMALS	187.6	182.5	172.0	2.8	9.1	حيوانات حية
MEAT AND MEAT PREPAR	150.3	145.5	129.3	3.3	16.2	لحوم ومحضرات لحوم
DAIRY PRODUCTS AND	119.9	115.3	111.8	4.0	7.3	منتجات البان
FISH AND CRUSTACEANS	206.9	201.5	183.8	2.7	12.6	اسماك وقشريات
CEREALS AND CEREAL	100.5	100.1	93.4	0.4	7.7	حبوب ومحضرات الحبوب
VEGETABLES AND FRUITS	176.6	178.3	170.4	-0.9	3.7	الخضروات والفواكة
SUGAR AND SUGAR	121.9	124.5	127.9	-2.2	-4.8	سكر ومحضرات سكرية
COFFEE AND TEA	113.6	112.4	109.5	1.1	3.8	قهوة وشاي
ANIMAL FEED	116.2	113.0	107.8	2.8	7.8	اعلاف وجريش
FOOD PREPARATIONS	99.6	99.6	97.2	0.0	2.5	محضرات غذائية
BEVERAGES AND TOBACCO	130.2	130.3	128.9	0.0	1.0	المشروبات والدخان
BEVERAGES	106.8	106.8	104.3	0.0	2.4	مشروبات
TOBACCO	159.0	159.1	159.1	-0.1	-0.1	تبغ
CRUDE MATERIALS	195.8	195.8	187.4	0.0	4.5	المواد الاولية عدا المحروقات
WOOD	195.8	195.8	187.4	0.0	4.5	أخشاب
MINERALS AND FUELS	184.8	184.8	184.8	0.0	0.0	المحروقات المعدنية والمواد ذات الصلة
PETROLEUM	194.5	194.5	194.5	0.0	0.0	المنتجات البترولية والمواد ذات الصلة
NATURAL GAS	99.7	99.7	99.7	0.0	0.0	غاز طبيعي
ELECTRIC CURRENT	200.0	200.0	200.0	0.0	0.0	الكهرباء
OILS AND FATS	122.3	119.7	115.3	2.1	6.0	الزيوت والدهون الحيوانية والنباتية
VEGETABLE OILS AND FATS	122.3	119.7	115.3	2.1	6.0	زيوت ودهون نباتية
CHEMICALS	166.4	154.4	153.4	7.8	8.5	المواد الكيماوية والمواد المتصلة بها
ORGANIC CHEMICALS	215.8	172.6	178.8	25.0	20.7	مواد كيماوية
INORGANIC CHEMICALS	123.2	119.7	115.9	2.9	6.3	غازات صناعية
DYEING, TANNING	118.7	117.4	114.2	1.1	4.0	طلاء منازل
PHARMACEUTICAL	125.1	123.2	123.2	1.5	1.6	ادوية
PERFUME AND SOAP	106.0	105.6	105.3	0.4	0.7	عطور وصابون
FERTILIZERS	166.5	147.2	131.9	13.1	26.2	اسمدة
POLYETHYLENE	145.6	140.4	130.4	3.7	11.7	بولين اثيلين وكلوركس

Table 2 :

(بحسب الأقسام و الفصول)

(بحسب الأقسام و الفصول)

1988 = 100

سنة الأساس 100 = 1988

Description	2007	2007	2006	نسبة التغير في الربع الرابع 2007 مقارنة بالربع الثالث 2007 : Percent change in 4th Qtr 2007 to :		البيان
	الربع الرابع	الربع الثالث	الربع الرابع	الربع الثالث 2007	الربع الرابع 2006	
	2007	2007	2006	3th Qtr 2007	4th Qtr 2006	
PLASTIC CONTAINERS	135.0	133.5	128.2	1.2	5.4	أوعية بلاستيكية
CHEMICAL MATERIALS	110.8	108.8	107.7	1.8	2.9	مبيدات حشرية
MANUFACTURED GOODS	128.5	127.2	121.7	1.0	5.6	السلع المصنفة حسب المادة
RUBBER MATERIALS	112.2	110.1	107.2	1.9	4.7	منتجات مطاطية
WOOD PRODUCTS	145.0	142.5	137.5	1.7	5.4	منتجات أخشاب
PAPER PRODUCTS	100.9	99.2	97.4	1.7	3.5	منتجات ورقية
TEXTILE FABRICS AND YARN	97.5	96.5	96.3	1.0	1.2	منسوجات
NON-METALLIC MINERALS	137.5	135.9	130.2	1.2	5.7	منتجات معدنية لافلزنية
IRON AND STEEL	152.7	151.3	135.3	0.9	12.8	حديد وصلب
NON-FERROUS METALS	141.0	140.1	132.2	0.6	6.6	الواح وصفائح معدنية
METAL	100.3	100.2	101.9	0.2	-1.5	منتجات معدنية أخرى
MACHINERY AND	122.2	119.9	116.3	1.9	5.0	الآلات و معدات النقل
GENERATORS	100.3	95.9	91.0	4.6	10.1	الات و معدات توليد الطاقة
SPECIALIZED MACHINERY	109.5	108.1	103.4	1.3	5.8	الات خاصة
INDUSTRIAL MACHINES	105.8	105.0	102.6	0.8	3.1	الات و معدات صناعية
OFFICE MACHINES	53.0	53.6	50.7	-1.1	4.6	ادوات مكتبية
TELECOMMUNICATIONS	69.7	69.4	69.8	0.4	-0.1	معدات واجهزة لاسلكية مرئية و سمعية
ELECTRICAL MACHINERY	148.1	144.7	135.4	2.4	9.4	اجزاء و ادوات الات كهربائية
ROAD VEHICLES	141.4	138.3	136.0	2.3	3.9	سيارات وقطع غيارها
MISC. MANUFACTURED	110.0	106.1	102.0	3.7	7.9	اصناف مصنفة متنوعة
SANITARY PLUMBING AND	107.1	106.9	102.3	0.2	4.7	احواض ومصابيح انارة
FURNITURE	73.4	72.2	70.8	1.6	3.6	اثاث
APPAREL	103.4	103.4	102.8	0.0	0.5	ملبوسات ومستلزماتها
FOOTWEAR	87.0	87.0	87.0	0.0	0.0	احذية
SCIENTIFIC INSTRUMENTS	133.3	133.2	125.9	0.1	5.9	اجهزة طبية
PHOTOGRAPHIC	113.2	112.7	103.8	0.4	9.0	ساعات واجهزة تصوير
MISC. MANUFACTURED	138.1	125.8	118.0	9.8	17.1	سلع مصنعة أخرى
OTHER COMMODITIES	164.6	141.5	131.6	16.3	25.1	سلع أخرى
ZOO ANIMALS	106.1	106.1	106.1	0.0	0.0	حيوانات حية
GOLD, BULK	166.4	142.7	132.5	16.6	25.6	ذهب بشكل كتل

Table 3 :

(By Section and Division and Item)

(حسب الأقسام و الفصول و البنود)

1988 = 100

سنة الأساس 1988 = 100

Description	2007	2007	2006	نسبة التغير في الربع الرابع 2007 مقارنة بـ : Percent change in 4th Qtr 2007 to :		البيان
	الربع الرابع	الربع الثالث	الربع الرابع	الربع الثالث 2007	الربع الرابع 2006	
	2007	2007	2006	الربع الثالث 2007	الربع الرابع 2006	
	4th Qtr	3th Qtr	4th Qtr	3th Qtr 2007	4th Qtr 2006	
GENERAL INDEX	136.1	133.5	128.6	1.9	5.8	الرقم القياسي العام
FOOD AND LIVE ANIMALS	151.5	149.3	140.3	1.5	8.0	المواد الغذائية والحيوانات الحية
LIVE ANIMALS	187.6	182.5	172.0	2.8	9.1	حيوانات حية
BOVINE ANIMALS	150.3	147.1	142.5	2.2	5.5	بقرة حية
LIVE SHEEP	265.5	255.3	240.4	4.0	10.5	ضأن حى
LIVE GOATS	200.0	193.7	168.2	3.2	18.9	ماعز حى
LIVE POULTRY	107.3	106.7	99.8	0.5	7.5	دواجن حية
MEAT AND MEAT PREPAR	150.3	145.5	129.3	3.3	16.2	لحوم ومحضرات لحوم
FRSH/FROZ BOVINE MEAT	138.0	133.4	134.8	3.5	2.4	لحوم البقر
FRSH/FROZ SHEEP MEAT	171.4	169.2	127.7	1.3	34.2	لحم غنم
FRESH POULTRY	145.0	138.9	125.3	4.5	15.8	لحوم الدواجن
DAIRY PRODUCTS AND	119.9	115.3	111.8	4.0	7.3	منتجات البان
FRESH MILK	69.5	69.5	69.1	0.0	0.6	لبن طازج
POWDER MILK	160.0	155.0	138.7	3.2	15.3	حليب بودرة
CONCENTRATED MILK AND	104.2	102.7	104.2	1.5	-0.1	لبن او حليب محضر من الحليب المسحوق
BUTTER	125.5	123.5	125.8	1.6	-0.2	زبد
CHEESE AND CURD	155.9	146.2	143.2	6.7	8.9	الاجبان وانواعها ولبن الزبادى
EGGS	129.5	121.9	117.8	6.2	9.9	بيض
FISH AND CRUSTACEANS	206.9	201.5	183.8	2.7	12.6	اسماك وقشريات
FRESH FISH	252.0	245.4	213.8	2.7	17.9	أسماك طازجة
SHRIMP	130.1	126.8	129.7	2.6	0.3	روبيان
CEREALS AND CEREAL	100.5	100.1	93.4	0.4	7.7	حبوب ومحضرات الحبوب
WHEAT	97.8	97.8	97.8	0.0	0.0	قمح
RICE	101.8	97.3	81.0	4.7	25.6	ارز
BARLEY	118.6	118.6	82.3	0.0	44.2	شعير
FLOUR	91.7	91.7	91.7	0.0	0.0	دقيق
PASTRY AND BISCUITS	107.1	107.1	104.0	0.1	3.0	فطائر وبيسكويت
VEGETABLES AND FRUITS	176.6	178.3	170.4	-0.9	3.7	الخضروات والفواكة
POTATOES	130.2	139.8	117.3	-6.9	11.0	بطاطس
Tomato	196.3	229.6	183.4	-14.5	7.1	طماطم مستورد
OTHER VEGETABLES	114.2	111.1	116.0	2.7	-1.6	باميا
ONIONS	178.8	174.0	180.4	2.8	-0.9	بصل

Table 3 :

: الجدول 3

(By Section and Division and Item)

(حسب الأقسام و الفصول و البنود)

1988 = 100

سنة الأساس 1988 = 100

Description	2007	2007	2006	نسبة التغير في الربع الرابع 2007 مقارنة بـ : Percent change in 4th Qtr 2007 to :		البيان
	الربع الرابع	الربع الثالث	الربع الرابع	الربع الثالث 2007	الربع الرابع 2006	
	2007 4th Qtr	2007 3th Qtr	2006 4th Qtr	2007 3th Qtr	2006 4th Qtr	
CUCUMBERS	95.4	78.4	95.8	21.7	-0.4	خيار
ORANGES	121.9	120.5	109.7	1.2	11.2	برتقال
APPLES	123.1	124.2	110.9	-0.9	11.0	تفاح
GRAPES	208.7	197.6	193.4	5.6	7.9	عنب
DATES	105.6	104.8	101.5	0.8	4.0	تمر طازج او جاف
MELON	312.2	312.0	312.1	0.1	0.0	بطيخ
ORANGE JUICE	96.3	96.3	95.9	0.0	0.4	عصير برتقال
OTHER FRUIT JUICE	95.4	95.4	95.2	0.0	0.2	عصير مشكل
SUGAR AND SUGAR	121.9	124.5	127.9	-2.2	-4.8	سكر ومحضرات سكرية
SUGAR	121.9	124.5	127.9	-2.2	-4.8	سكر
COFFEE AND TEA	113.6	112.4	109.5	1.1	3.8	قهوة وشاي
COFFEE BEANS	97.5	95.6	89.8	2.0	8.6	بن
TEA	123.5	122.7	121.8	0.6	1.4	شاي
ANIMAL FEED	116.2	113.0	107.8	2.8	7.8	اعلاف وجريش
FODDER	139.6	131.6	118.4	6.1	17.9	اعلاف
BRAN	102.7	102.6	102.4	0.1	0.3	جريش
FOOD PREPARATIONS	99.6	99.6	97.2	0.0	2.5	محضرات غذائية
MINCED MEAT	99.6	99.6	97.2	0.0	2.5	لحم مفروم
BEVERAGES AND TOBACCO	130.2	130.3	128.9	0.0	1.0	المشروبات والدخان
BEVERAGES	106.8	106.8	104.3	0.0	2.4	مشروبات
CARBONATED DRINKS	106.8	106.8	104.3	0.0	2.4	مياة غازية
TOBACCO	159.0	159.1	159.1	-0.1	-0.1	تبغ
CIGARETTES	159.0	159.1	159.1	-0.1	-0.1	سجاير
CRUDE MATERIALS	195.8	195.8	187.4	0.0	4.5	المواد الاولية عدا المحروقات
WOOD	195.8	195.8	187.4	0.0	4.5	أخشاب
WOOD PLANKS, PINEAL	120.9	121.7	117.9	-0.6	2.6	الواح خشب من فصيلة الصنوبرات
WOOD , SAWN (HARDWOOD)	202.4	202.4	193.5	0.0	4.6	خشب منشور صلد قاسي
MINERALS AND FUELS	184.8	184.8	184.8	0.0	0.0	المحروقات المعدنية والمواد ذات الصلة
PETROLEUM	194.5	194.5	194.5	0.0	0.0	المنتجات البترولية والمواد ذات الصلة
CRUDE PETROLEUM	384.1	384.1	384.1	0.0	0.0	بتترول خام
BENZENE	114.3	114.3	114.3	0.0	0.0	بنزين
GASOLINE	252.9	252.9	252.9	0.0	0.0	ديزل

Table 3 :

: الجدول 3

(By Section and Division and Item)

(حسب الأقسام و الفصول و البنود)

1988 = 100

سنة الأساس 1988 = 100

Description	2007	2007	2006	نسبة التغير في الربع الرابع 2007 مقارنة بـ : Percent change in 4th Qtr 2007 to :		البيان
	الربع الرابع	الربع الثالث	الربع الرابع	الربع الثالث 2007	الربع الرابع 2006	
	4th Qtr	3th Qtr	4th Qtr	3th Qtr 2007	4th Qtr 2006	
KEROSENE	251.6	251.6	251.6	0.0	0.0	كيروسين - زيت الكاز
DIESEL FUEL	183.3	183.3	183.3	0.0	0.0	وقود طائرات
GAS, OILS	250.0	250.0	250.0	0.0	0.0	زيوت الغاز - سولار
FUEL OILS	110.0	110.0	110.0	0.0	0.0	زيوت وقود
BITUMINOUS MIXTURES	200.0	200.0	200.0	0.0	0.0	مخاليط قارية اساسها الاسفلت
NATURAL GAS	99.7	99.7	99.7	0.0	0.0	غاز طبيعي
NATURAL GAS	99.7	99.7	99.7	0.0	0.0	غاز طبيعي
ELECTRIC CURRENT	200.0	200.0	200.0	0.0	0.0	الكهرباء
ELECTRIC CURRENT	200.0	200.0	200.0	0.0	0.0	تيار كهربائي
OILS AND FATS	122.3	119.7	115.3	2.1	6.0	الزيوت والدهون الحيوانية والنباتية
VEGETABLE OILS AND FATS	122.3	119.7	115.3	2.1	6.0	زيوت ودهون نباتية
SOYBEAN, COTTONSEED	141.5	139.3	127.1	1.6	11.4	زيت تمر النخيل
CORN OILS	116.6	114.1	111.4	2.3	4.7	زيوت نباتية - زيت ذرة
CHEMICALS	166.4	154.4	153.4	7.8	8.5	المواد الكيماوية والمواد المتصلة بها
ORGANIC CHEMICALS	215.8	172.6	178.8	25.0	20.7	مواد كيماوية
ETHYLENE	64.1	68.1	63.6	-6.0	0.7	اثيلين
METHANOL	47.7	243.3	297.9	-80.4	-84.0	كحول المثلث - الميثانول
ETHANEDIOL	109.0	97.4	104.3	11.9	4.5	ايثيلين دايكلورايد
INORGANIC CHEMICALS	123.2	119.7	115.9	2.9	6.3	غازات صناعية
OXYGEN, NITROGEN	89.1	89.1	86.7	0.0	2.7	اكسجين - نتروجين - هيدروجين
NITRITES	209.8	196.3	188.8	6.9	11.1	نشادر (امونيا هيدروجية)
DYEING, TANNING	118.7	117.4	114.2	1.1	4.0	ظلاء منازل
OTHER PAINTS AND	118.6	116.9	112.6	1.5	5.4	دهانات
PIGMENTS (FOR CEREMICS)	118.9	117.8	115.0	0.9	3.3	معجون لظلاء المنازل
PHARMACEUTICAL	125.1	123.2	123.2	1.5	1.6	ادوية
MEDICAMENTS	125.1	123.2	123.2	1.5	1.6	ادوية للطب البشرى
PERFUME AND SOAP	106.0	105.6	105.3	0.4	0.7	عطور وصابون
PERFUME	100.5	100.0	99.3	0.5	1.3	عطور
SOAP	115.0	114.7	115.2	0.2	-0.2	صابون
FERTILIZERS	166.5	147.2	131.9	13.1	26.2	اسمدة
CHEMICAL FERTILIZERS	166.5	147.2	131.9	13.1	26.2	اسمدة كيماوية
POLYETHYLENE	145.6	140.4	130.4	3.7	11.7	بولين اثيلين وكلوركس

Table 3 :

(By Section and Division and Item)

(حسب الأقسام و الفصول و البنود)

1988 = 100

سنة الأساس 1988 = 100

Description	2007	2007	2006	نسبة التغير في الربع الرابع 2007 مقارنة بالربع الثالث 2007 : Percent change in 4th Qtr 2007 to :		البيان
	الربع الرابع 2007 4th Qtr	الربع الثالث 2007 3th Qtr	الربع الرابع 2006 4th Qtr	الربع الثالث 2007 3th Qtr 2007	الربع الرابع 2006 4th Qtr 2006	
POLYETHYLENE	147.5	141.5	128.6	4.2	14.7	بولين اثيلين
OTHER POLYMERS	103.6	101.9	103.6	1.6	0.0	كلوركس للغسيل
PLASTIC CONTAINERS	135.0	133.5	128.2	1.2	5.4	أوعية بلاستيكية
MONOMFILAMENT	135.0	133.5	128.2	1.2	5.4	اكياس بلاستيك للقمامة وغيرها
CHEMICAL MATERIALS	110.8	108.8	107.7	1.8	2.9	مبيدات حشرية
INSECTICIDES	110.8	108.8	107.7	1.8	2.9	مبيدات حشرية
MANUFACTURED GOODS	128.5	127.2	121.7	1.0	5.6	السلع المصنفة حسب المادة
RUBBER MATERIALS	112.2	110.1	107.2	1.9	4.7	منتجات مطاطية
RUBBER PIPING AND TIRES	94.8	94.9	89.7	-0.2	5.7	انابيب مطاطية اطارات
WOOD PRODUCTS	145.0	142.5	137.5	1.7	5.4	منتجات اخشاب
PLYWOOD	153.8	152.5	150.8	0.8	2.0	خشب أبلakash
WINDOWS AND DOOR	129.3	124.4	113.6	4.0	13.8	اطارات للأبواب و الشبابيك
PAPER PRODUCTS	100.9	99.2	97.4	1.7	3.5	منتجات ورقية
PRINTING PAPER	107.4	102.1	92.8	5.2	15.7	ورق طباعة - (ورق تصوير)
OTHER PAPER PRODUCTS	97.1	97.1	96.2	0.0	0.9	صحف حائط
BOXES AND CARTONS	154.4	153.3	153.1	0.7	0.9	علب من ورق مقوى (كراتين)
NOTEBOOKS, ACCOUNT	73.3	73.3	72.0	0.0	1.9	سجلات ودفاتر
TOILET PAPER	98.2	96.3	96.0	2.0	2.4	ورق صحي
PAPER TRAYS AND DISHES	67.9	66.0	64.5	2.8	5.2	اطباق وصحون واقداح من الورق
SANITARY TOWELS	71.7	71.7	71.7	0.0	0.0	حفاضات اطفال
WALL PAPER	73.2	71.9	73.8	1.8	-0.9	ورق جدران
TEXTILE FABRICS AND YARN	97.5	96.5	96.3	1.0	1.2	منسوجات
SYNTHETIC FABRICS,	88.8	87.5	86.8	1.5	2.3	نسيج بوليستر
FABRICS OF SEVERAL	98.5	98.7	99.4	-0.2	-0.9	نسيج مركب من عدة مواد
WOOLEN FABRICS	109.9	108.8	108.8	1.0	1.0	نسيج صوف
EMBROIDERY	149.5	146.4	146.4	2.1	2.1	مطرزات - او شرائط (دانتيلا)
BONDED - FIBER FABRICS	105.1	101.1	103.6	3.9	1.5	اسلاك خياطة
SACKS AND BAGS	78.2	77.5	77.0	0.9	1.5	اكياس تعبئة وتغليف وخياش
TARPAULINS AND SAILS	131.2	128.1	127.6	2.4	2.8	اغشية بضائع وخيام
TRAVELLING RUGS	100.6	99.6	102.1	1.0	-1.4	احرمة وبطانيات -
BED AND TABLE LINENS.	91.5	90.8	90.2	0.8	1.4	مفارش اسرة

Table 3 :

(By Section and Division and Item)

(حسب الأقسام و الفصول و البنود)

1988 = 100

سنة الأساس 1988 = 100

Description	2007	2007	2006	نسبة التغير في الربع الرابع 2007 مقارنة بـ : Percent change in 4th Qtr 2007 to :		البيان
	الربع الرابع 2007 4th Qtr	الربع الثالث 2007 3th Qtr	الربع الرابع 2006 4th Qtr	الربع الثالث 2007 3th Qtr 2007	الربع الرابع 2006 4th Qtr 2006	
WOOL CARPETS AND RUGS	69.1	69.1	69.0	0.0	0.1	سجاد وبسط (زل)
CARPETS AND CARPETING	105.7	105.6	105.5	0.1	0.1	سجاد بالمتري (موكيت)
NON-METALLIC MINERALS	137.5	135.9	130.2	1.2	5.7	منتجات معدنية لافلزنية
PORTLAND CEMENT	131.6	131.6	135.9	0.0	-3.2	اسمنت عادي - بورتلاندي
ROAD AND PAVING	131.2	128.7	125.1	1.9	4.9	احجار تبليط و رصف طرق
BUILDING STONE	118.5	116.6	117.0	1.6	1.2	احجار نصب وبناء مشغولة
BRICKS AND BLOCKS	77.8	77.6	77.4	0.2	0.5	بلاط عادي
NON-REFRACTORY	125.4	124.6	118.9	0.6	5.5	انابيب اسمنتية
BUILDING BRICKS	141.2	139.9	137.9	0.9	2.4	بلوك احمر
GLAZED CERAMIC SETTS	80.9	79.6	78.7	1.6	2.7	بلاط قيشاني (خزف)
CONCRETE BUILDING	151.0	148.8	138.2	1.4	9.2	بلوك بناء خرساني
FABRICATED ASBESTOS	108.5	108.1	106.0	0.4	2.4	الواح اسبست
GLASS FIBERS	79.9	78.7	77.1	1.5	3.7	الياف من الزجاج (فيبر جلاس)
CARBOYS AND BOTTLES	102.0	97.7	92.1	4.4	10.8	الواح زجاج وبرطمانات
TABLE AND KITCHEN	123.8	125.4	123.0	-1.3	0.7	كاسات شاي (بيالات)
IRON AND STEEL	152.7	151.3	135.3	0.9	12.8	حديد وصلب
NON HIGH-CARBON WIRE	154.8	152.9	142.4	1.3	8.7	قضبان تسليح
IRON RACKS, SHELVES,	162.2	160.1	140.1	1.3	15.8	ارفعة حديد وقوائمها
ROLLED SHEETS AND	125.5	123.1	116.7	2.0	7.5	الواح حديد
NON HIGH-CARBON WIRE	168.4	167.6	132.6	0.5	26.9	اسلاك (التي تستخدم لربط الحديد)
CAST IRON TUBES AND	161.8	161.4	151.6	0.2	6.7	مواسير وانابيب من حديد
IRON TUBES AND PIPES	145.8	145.8	135.7	0.0	7.5	مواسير وانابيب من نوع اخر
TUBE AND PIPE FITTINGS	103.0	103.0	103.0	0.0	0.0	وصلات - مفاصل لأكواع
NON-FERROUS METALS	141.0	140.1	132.2	0.6	6.6	الواح وصفائح معدنية
ALUMINUM PLATES AND	141.0	140.1	132.2	0.6	6.6	صفائح - الواح - من الالومنيوم
METAL	100.3	100.2	101.9	0.2	-1.5	منتجات معدنية اخرى
METAL STRUCTURES	87.0	87.1	92.5	-0.1	-6.0	منشآت واجزائها من الحديد
ALUMINUM STRUCTURES	113.6	112.3	107.7	1.1	5.5	منشآت واجزائها من الالمنيوم
ALUMINUM CASKS AND	94.6	95.6	95.5	-1.1	-1.0	براميل - صفائح للنقل والتعبئة
BARBED WIRE	92.6	91.8	91.1	0.9	1.7	اسلاك شانكة من الحديد او صلب
BOLTS AND NUTS	114.4	112.7	108.5	1.5	5.4	مسامير - براعى - صواميل
SAWS AND BLADES	172.0	174.0	153.0	-1.1	12.5	مناشير

Table 3 :

الجدول 3 :

(By Section and Division and Item)

(حسب الأقسام و الفصول و البنود)

1988 = 100

سنة الأساس 1988 = 100

Description	2007	2007	2006	نسبة التغير في الربع الرابع 2007 مقارنة بـ : Percent change in 4th Qtr 2007 to :		البيان
	الربع الرابع	الربع الثالث	الربع الرابع	الربع الثالث 2007	الربع الرابع 2006	
	2007	2007	2006	الربع الثالث 2007	الربع الرابع 2006	
	4th Qtr	3th Qtr	4th Qtr	3th Qtr 2007	4th Qtr 2006	
SPOONS AND FORKS	117.0	117.0	117.0	0.0	0.0	ملاعق وشوك وسكاكين
COOKING APPARATUS	115.9	115.3	115.7	0.6	0.2	مواقد أفران (غاز)
STEEL WOOL	128.3	128.5	129.7	-0.2	-1.1	مكاس وجلايات
COFFEE MILLS AND	107.9	108.3	106.6	-0.4	1.1	طواحين ومفارم وعصارات
LOCKS	92.5	90.4	87.4	2.3	5.8	اقفال ومزاليج ومفاتيح
CAST IRON METAL	129.0	126.1	122.6	2.3	5.2	منتجات حديد زهر
MACHINERY AND	122.2	119.9	116.3	1.9	5.0	الآلات و معدات النقل
GENERATORS	100.3	95.9	91.0	4.6	10.1	الات ومعدات توليد الطاقة
INTERNAL COMBUSTION	109.9	111.9	107.3	-1.8	2.4	محركات ضخ الماء (ماتو)
ROTATING ELECTRIC	89.3	81.4	76.7	9.8	16.5	مولدات كهربائية
SPECIALIZED MACHINERY	109.5	108.1	103.4	1.3	5.8	الات خاصة
TAPS	109.5	108.1	103.4	1.3	5.8	حنفيات (صنابير)
INDUSTRIAL MACHINES	105.8	105.0	102.6	0.8	3.1	الات ومعدات صناعية
AIR CONDITIONERS	99.9	100.7	99.6	-0.8	0.3	وحدات تكييف هواء (مكيفات)
PLANT AND LAB	124.3	122.6	121.7	1.4	2.1	سخانات مياه
GASOLINE PUMPS	121.2	120.6	115.1	0.5	5.3	مضخة بنزين
AIR PUMPS	126.5	124.9	116.3	1.2	8.7	مضخات هواء (لتعبئة الاطارات)
BUILDING CRANES	110.8	110.5	106.6	0.3	3.9	الات واجهزة رفع وتحصيل وتفريغ
TAPS AND VALVES	88.5	87.0	87.0	1.7	1.7	محولات غاز (صمام)
MACHINERY PARTS	99.1	97.5	95.8	1.7	3.4	مسدس بنزين
OFFICE MACHINES	53.0	53.6	50.7	-1.1	4.6	ادوات مكتبية
PHOTOCOPIERS	73.7	73.4	74.9	0.3	-1.6	الات تصوير ورق
COMPUTERS AND ADP	52.9	53.5	50.6	-1.1	4.6	حاسبات الية (كمبيوتر)
TELECOMMUNICATIONS	69.7	69.4	69.8	0.4	-0.1	معدات واجهزة لاسلكية مرئية وسمعية
TELEVISIONS	64.1	63.3	64.2	1.2	-0.2	تليفزيونات
RADIOS	83.3	83.1	83.4	0.3	0.0	راديو
TELEPHONES	57.7	57.7	57.7	-0.1	0.0	اجهزة هاتف
ELECTRICAL MACHINERY	148.1	144.7	135.4	2.4	9.4	اجزاء وادوات الات كهربائية
TRANSFORMERS	140.1	139.4	134.1	0.5	4.5	محولات كهربائية
CIRCUIT BREAKERS	121.4	119.4	117.7	1.7	3.1	قاطع كهربائي
INSULATED ELECTRIC WIRE	190.1	183.7	163.2	3.5	16.5	اسلاك - ضغائر معزولة (كابل)
CLOTHES WASHING	97.4	94.4	93.0	3.1	4.7	غسالات ملابس

Table 3 :

الجدول 3 :

(By Section and Division and Item)

(حسب الأقسام و الفصول و البنود)

1988 = 100

سنة الأساس 1988 = 100

Description	2007	2007	2006	نسبة التغير في الربع الرابع 2007 مقارنة بـ : Percent change in 4th Qtr 2007 to :		البيان
	الربع الرابع	الربع الثالث	الربع الرابع	الربع الثالث 2007	الربع الرابع 2006	
	2007 4th Qtr	2007 3th Qtr	2006 4th Qtr	2007 3th Qtr	2006 4th Qtr	
REFRIGERATORS AND	111.5	111.0	110.8	0.5	0.7	ثلاجات وفريزرات
ROAD VEHICLES	141.4	138.3	136.0	2.3	3.9	سيارات وقطع غيارها
PASSENGER CARS	156.1	155.3	155.6	0.5	0.3	سيارات ركوب
TRUCKS AND OTHER	147.8	151.1	148.1	-2.2	-0.2	سيارات لنقل المواد (مثل الشاحنات)
OTHER PARTS AND	113.1	103.4	98.1	9.3	15.3	قطع غيار السيارات
MISC. MANUFACTURED	110.0	106.1	102.0	3.7	7.9	اصناف مصنفة متنوعة
SANITARY PLUMBING AND	107.1	106.9	102.3	0.2	4.7	احواض ومصابيح انارة
SINKS AND WASH BASINS	119.7	119.7	114.8	0.0	4.3	احواض ومغاسل ومراحيض
LAMPS AND LIGHTING	96.1	95.9	91.6	0.3	4.9	مصابيح وتجهيزات انارة
FURNITURE	73.4	72.2	70.8	1.6	3.6	اثاث
WOODEN BEDROOM	73.4	72.2	70.8	1.6	3.6	غرف نوم
APPAREL	103.4	103.4	102.8	0.0	0.5	ملبوسات ومستلزماتها
MEN'S /BOYS' OUTER	115.1	115.1	115.1	0.0	0.0	ملابس رجالية وولادى
WOMEN'S AND GIRLS'	92.4	92.4	91.3	0.0	1.1	ملابس نسائية وبناتى
FOOTWEAR	87.0	87.0	87.0	0.0	0.0	احذية
RUBBER FOOTWEAR	87.0	87.0	87.0	0.0	0.0	احذية بجميع انواعها
SCIENTIFIC INSTRUMENTS	133.3	133.2	125.9	0.1	5.9	اجهزة طبية
MEDICAL/ SURGICAL	133.3	133.2	125.9	0.1	5.9	ادوات واجهزة للطب والجراحة
PHOTOGRAPHIC	113.2	112.7	103.8	0.4	9.0	ساعات واجهزة تصوير
CAMARAS	129.5	129.2	128.7	0.2	0.7	اجهزة تصوير فوتوغرافى (كمرات)
POCKET/ WRIST WATCHES	109.3	108.7	97.8	0.5	11.7	ساعات يد
MISC. MANUFACTURED	138.1	125.8	118.0	9.8	17.1	سلع مصنعة اخرى
CAMERA FILM PACK	93.9	86.5	85.5	8.5	9.8	افلام كمرات تصوير
JEWELRY	170.4	154.4	142.1	10.3	19.9	حلى ومجوهرات واجزاءهما
OTHER COMMODITIES	164.6	141.5	131.6	16.3	25.1	سلع اخرى
ZOO ANIMALS	106.1	106.1	106.1	0.0	0.0	حيوانات حية
ZOO ANIMALS	106.1	106.1	106.1	0.0	0.0	حيوانات حية غير مذكورة فى مكان اخرى
GOLD, BULK	166.4	142.7	132.5	16.6	25.6	ذهب بشكل كتل
GOLD, BULK	166.4	142.7	132.5	16.6	25.6	ذهب صافى (9999)

Table 4:

الجدول 4

1988 = 100

سنة الأساس 1988 = 100

Description	2007	2006	2005	البيان
	2007	2006	2005	
GENERAL INDEX	132.8	125.6	124.3	الرقم القياسي العام
FOOD AND LIVE ANIMALS	147.1	132.7	127.6	المواد الغذائية والحيوانات الحية
BEVERAGES AND TOBACCO	129.7	128.9	130.2	المشروبات والدخان
CRUDE MATERIALS (INEDIBLE)	193.7	184.6	189.2	المواد الاولية عدا المحروقات
MINERALS AND FUELS	184.8	192.6	215.2	المحروقات المعدنية والمواد ذات الصلة
OILS AND FATS	118.4	114.7	114.1	الزيوت والدهون الحيوانية والنباتية
CHEMICALS	156.5	143.1	134.6	المواد الكيماوية والمواد المتصلة بها
MANUFACTURED GOODS	126.3	120.1	117.5	السلع المصنفة حسب المادة
MACHINERY AND TRANSPORT	119.3	114.5	110.3	الآلات و معدات النقل
MISC. MANUFACTURED ARTICLES	106.5	100.9	97.8	اصناف مصنفة متنوعة
OTHER COMMODITIES	145.7	127	104.2	سلع اخرى

Table 5:
Relative Importances For Wholesale Price Index

الجدول 5 :
الأهميات النسبية للرقم القياسي لأسعار الجملة

Section, Divison and Item	Relative Importances	الأقسام الفصول البنود
GENERAL INDEX	100.000	الرقم القياسي العام
FOOD AND LIVE ANIMALS	31.919	المواد الغذائية والحيوانات الحية
LIVE ANIMALS	6.113	حيوانات حية
BOVINE ANIMALS	2.355	بقر حية
LIVE SHEEP	2.157	ضأن حى
LIVE GOATS	0.587	ماعز حى
LIVE POULTRY	1.014	دواجن حية
MEAT AND MEAT PREPAR	3.668	لحوم ومحضرات لحوم
FRSH/FROZ BOVINE MEAT	1.250	لحوم البقر
FRSH/FROZ SHEEP MEAT	0.796	لحم غنم
FRESH POULTRY	1.622	لحوم الدواجن
DAIRY PRODUCTS AND EGGS	2.639	منتجات البان
FRESH MILK	0.705	لبن طازج
POWDER MILK	0.365	حليب بودرة
CONCENTRATED MILK AND CRM	0.269	لبن او حليب محضر من الحليب المسحوق
BUTTER	0.167	زبد
CHEESE AND CURD	0.555	الاجبان وانواعها ولبن الزبادى
EGGS	0.578	بيض
FISH AND CRUSTACEANS	0.894	اسماك وقشريات
FRESH FISH	0.541	أسماك طازجة
SHRIMP	0.353	روبيان
CEREALS AND CEREAL PREP.	6.835	حبوب ومحضرات الحبوب
WHEAT	3.915	قمح
RICE	0.498	ارز
BARLEY	1.011	شعير
FLOUR	1.174	دقيق
PASTRY AND BISCUITS	0.237	فطائر وبسكويت
VEGETABLES AND FRUITS	9.048	الخضروات والفواكة
POTATOES	0.115	بطاطس
Tomato	1.035	طماطم مستورد
OTHER VEGETABLES	0.328	باميا
ONIONS	0.079	بصل
CUCUMBERS	0.261	خيار
ORANGES	0.113	برتقال
APPLES	0.080	تفاح
GRAPES	0.667	عنب
DATES	3.685	تمر طازج او جاف
MELON	2.339	بطيخ

Table 5:
Relative Importances For Wholesale Price Index

الجدول 5 :
الأهميات النسبية للرقم القياسي لأسعار الجملة

Section, Divison and Item	Relative Importances	الأقسام الفصول البنود
ORANGE JUICE	0.134	عصير برتقال
OTHER FRUIT JUICE	0.212	عصير مشكل
SUGAR AND SUGAR PREPARATIONS	0.128	سكر ومحضرات سكرية
SUGAR	0.128	سكر
COFFEE AND TEA	0.292	قهوة وشاي
COFFEE BEANS	0.116	بن
TEA	0.176	شاي
ANIMAL FEED	2.042	اعلاف وجريش
FODDER	0.820	اعلاف
BRAN	1.222	جريش
FOOD PREPARATIONS	0.260	محضرات غذائية
MINCED MEAT	0.260	لحم مفروم
BEVERAGES AND TOBACCO	1.215	المشروبات والدخان
BEVERAGES	0.636	مشروبات
CARBONATED DRINKS	0.636	مياة غازية
TOBACCO	0.579	تبغ
CIGARETTES	0.579	سجاير
CRUDE MATERIALS (INEDIBLE)	0.287	المواد الاولية عدا المحروقات
WOOD	0.287	أخشاب
WOOD PLANKS, PINEAL SPECIES	0.025	الواح خشب من فصيلة الصنوبرات
WOOD , SAWN (HARDWOOD)	0.262	خشب منشور صلد قاسى
MINERALS AND FUELS	10.126	المحروقات المعدنية والمواد ذات الصلة
PETROLEUM	5.991	المنتجات البترولية والمواد ذات الصلة
CRUDE PETROLEUM	0.527	بتروول خام
BENZENE	2.673	بنزين
GASOLINE	0.907	ديزل
KEROSENE	0.023	كيروسين - زيت الكاز
DIESEL FUEL	0.241	وقود طائرات
GAS, OILS	0.118	زيوت الغاز - سولار
FUEL OILS	1.295	زيوت وقود
BITUMINOUS MIXTURES	0.207	مخاليط قارية اساسها الاسفلت
NATURAL GAS	1.066	غاز طبيعى
NATURAL GAS	1.066	غاز طبيعى
ELECTRIC CURRENT	3.069	الكهرباء
ELECTRIC CURRENT	3.069	تيار كهربائى
OILS AND FATS	0.365	الزيوت والدهون الحيوانية والنباتية
VEGETABLE OILS AND FATS	0.365	زيوت ودهون نباتية
SOYBEAN, COTTONSEED OIL	0.088	زيت تمر النخيل

Table 5:
Relative Importances For Wholesale Price Index

الجدول 5 :
الأهميات النسبية للرقم القياسي لأسعار الجملة

Section, Divison and Item	Relative Importances	الأقسام الفصول البنود
SOYBEAN, COTTONSEED OIL	0.088	زيت تمر النخيل
CORN OILS	0.277	زيوت نباتية - زيت ذرة
CHEMICALS	9.757	المواد الكيماوية والمواد المتصلة بها
ORGANIC CHEMICALS	2.441	مواد كيماوية
ETHYLENE	1.305	اثيلين
METHANOL	0.516	كحول الميثيل - الميثانول
ETHANEDIOL	0.620	ايثيلين دايكولورايد
INORGANIC CHEMICALS	2.630	غازات صناعية
OXYGEN, NITROGEN	1.884	اكسجين - نتروجين - هيدروجين
NITRITES	0.746	نشادر (امونيا هيدروجية)
DYEING, TANNING MATERIALS	0.603	طلاء منازل
OTHER PAINTS AND ENAMELS	0.211	دهانات
PIGMENTS (FOR CEREMICS)	0.392	معجون لطلاء المنازل
PHARMACEUTICAL PRODUCTS	1.061	ادوية
MEDICAMENTS	1.061	ادوية للطب البشرى
PERFUME AND SOAP	1.021	عطور وصابون
PERFUME	0.653	عطور
SOAP	0.368	صابون
FERTILIZERS	0.058	اسمدة
CHEMICAL FERTILIZERS	0.058	اسمدة كيماوية
POLYETHYLENE	1.359	بولين اثيلين وكلوركس
POLYETHYLENE	1.022	بولين اثيلين
OTHER POLYMERS (ETHYLENE)	0.337	كلوركس للغسيل
PLASTIC CONTAINERS	0.334	أوعية بلاستيكية
MONOMFILAMENT	0.334	اكياس بلاستيك للقمامة وغيرها
CHEMICAL MATERIALS	0.250	مبيدات حشرية
INSECTICIDES	0.250	مبيدات حشرية
MANUFACTURED GOODS	26.168	السلع المصنفة حسب المادة
RUBBER MATERIALS	0.919	منتجات مطاطية
RUBBER PIPING AND TUBING	0.036	انابيب مطاطية
TIRES	0.883	اطارات
WOOD PRODUCTS	0.304	منتجات اخشاب
PLYWOOD	0.195	خشب أبلاكاش
WINDOWS AND DOOR FRAMES	0.109	اطارات للأبواب و الشبابيك
PAPER PRODUCTS	1.322	منتجات ورقية
PRINTING PAPER	0.305	ورق طباعة - (ورق تصوير)
OTHER PAPER PRODUCTS	0.114	صحف حائط
BOXES AND CARTONS	0.325	علب من ورق مقوى (كراتين)

Table 5:
Relative Importances For Wholesale Price Index

الجدول 5 :
الأهميات النسبية للرقم القياسي لأسعار الجملة

Section, Divison and Item	Relative Importances	الأقسام الفصول البنود
NOTEBOOKS, ACCOUNT BOOKS	0.014	سجلات ودفاتر
TOILET PAPER	0.076	ورق صحي
PAPER TRAYS AND DISHES	0.005	اطباق وصحون واقداح من الورق
SANITARY TOWELS	0.319	حفاظ اطفال
WALL PAPER	0.164	ورق جدران
TEXTILE FABRICS AND YARN	2.952	منسوجات
SYNTHETIC FABRICS, WOVEN	1.184	نسيج بوليستر
FABRICS OF SEVERAL MATERIALS	0.187	نسيج مركب من عدة مواد
WOOLEN FABRICS	0.161	نسيج صوف
EMBROIDERY	0.106	مطرزات - او شرانط (دانتيلا)
BONDED - FIBER FABRICS	0.053	اسلاك خياطة
SACKS AND BAGS	0.141	اكياس تعبينة وتغليف وخياش
TARPAULINS AND SAILS	0.050	اغطية بضائع وخيام
TRAVELLING RUGS	0.126	احرمة وبطانيات -
BED AND TABLE LINENS.	0.208	مفارش اسرة
WOOL CARPETS AND RUGS	0.027	سجاد وبسط (زل)
CARPETS AND CARPETING	0.709	سجاد بالمتر (موكيت)
NON-METALLIC MINERALS	12.115	منتجات معدنية لافلزية
PORTLAND CEMENT	1.291	اسمنت عادي - بورتلاندى
ROAD AND PAVING MATERIALS	0.227	احجار تبليط وورصف طرق
BUILDING STONE	0.967	احجار نصب وبناء مشغولة
BRICKS AND BLOCKS	0.008	بلاط عادي
NON-REFRACTORY CERAMIC BRICKS	0.013	انابيب اسمنتية
BUILDING BRICKS	1.361	بلك احمر
GLAZED CERAMIC SETTS	0.136	بلاط قيشاني (خزف)
CONCRETE BUILDING BLOCKS SIZE 8	6.314	بلك مقاس 8 انش
CONCRETE BUILDING BLOCKS	6.314	بلك بناء خرساني
FABRICATED ASBESTOS	1.253	الواح اسبست
GLASS FIBERS	0.316	الياف من الزجاج (فيبر جلاس)
CARBOYS AND BOTTLES	0.114	الواح زجاج وبرطمانات
TABLE AND KITCHEN GLASSWARE	0.115	كاسات شاي (بيالات)
IRON AND STEEL	4.402	حديد وصلب
NON HIGH-CARBON WIRE RODS	1.689	قضبان تسليح
IRON RACKS, SHELVES, NRACKETS	0.151	ارفقة حديد وقوائمها
ROLLED SHEETS AND PLATES	0.501	الواح حديد
NON HIGH-CARBON WIRE	1.214	اسلاك (التي تستخدم لربط الحديد)
CAST IRON TUBES AND PIPES	0.096	مواسير وانابيب من حديد
IRON TUBES AND PIPES	0.591	مواسير وانابيب من نوع اخر

Table 5:
Relative Importances For Wholesale Price Index

الجدول 5 :
الأهميات النسبية للرقم القياسي لأسعار الجملة

Section, Divison and Item	Relative Importances	الأقسام الفصول البنود
TUBE AND PIPE FITTINGS	0.160	وصلات - مفاصل - اكواع
NON-FERROUS METALS	0.258	الواح وصفائح معدنية
ALUMINUM PLATES AND SHEETS	0.258	صفائح - الواح - من الالومنيوم
METAL	3.896	منتجات معدنية اخرى
METAL STRUCTURES	1.913	منشآت واجزائها من الحديد
ALUMINUM STRUCTURES	0.323	منشآت واجزائها من الالمنيوم
ALUMINUM CASKS AND CANS	0.452	براميل - صفائح للنقل والتعبئة
BARBED WIRE	0.177	اسلاك شائكة من الحديد او صلب
BOLTS AND NUTS	0.104	مسامير - براعى - صواميل
SAWS AND BLADES	0.138	مناشير
SPOONS AND FORKS	0.033	ملاعق وشوك وسكاكين
COOKING APPARATUS (STOVES)	0.144	مواقد افران (غاز)
STEEL WOOL	0.299	مكاسات وجلايات
COFFEE MILLS AND JUICERS	0.004	طواحين ومفارم وعصارات
LOCKS	0.077	اقفال ومزاليج ومفاتيح
CAST IRON METAL PRODUCTS	0.232	منتجات حديد زهر
MACHINERY AND TRANSPORT	13.430	الالات و معدات النقل
GENERATORS	0.609	الات ومعدات توليد الطاقة
INTERNAL COMBUSTION ENGINES	0.273	محركات ضخ الماء (ماطو)
ROTATING ELECTRIC PLANT	0.336	مولدات كهربائية
SPECIALIZED MACHINERY	0.672	الات خاصة
TAPS	0.672	حنفيات (صنابير)
INDUSTRIAL MACHINES	3.516	الات ومعدات صناعية
AIR CONDITIONERS	0.809	وحدات تكييف هواء (مكيفات)
PLANT AND LAB EQUIPMENT	0.316	سخانات مياة
GASOLINE PUMPS	0.444	مضخة بنزين
AIR PUMPS	0.168	مضخات هواء (لتعبئة الاطارات)
BUILDING CRANES	0.208	الات واجهزة رفع وتحصيل وتفريغ
TAPS AND VALVES	0.290	محولات غاز (صمام)
MACHINERY PARTS	1.281	مسدس بنزين
OFFICE MACHINES	0.314	ادوات مكتبية
PHOTOCOPIERS	0.002	الات تصوير ورق
COMPUTERS AND ADP EQUIPMENT	0.312	حاسبات الية (كمبيوتر)
TELECOMMUNICATIONS EQUIPMENT	0.877	معدات واجهزة لاسلكية مرنية وسمعية
TELEVISIONS	0.354	تلفزيونات
RADIOS	0.296	راديو
TELEPHONES	0.227	اجهزة هاتف
ELECTRICAL MACHINERY	2.530	اجزاء وادوات الات كهربائية

Table 5:
Relative Importances For Wholesale Price Index

الجدول 5 :
الأهميات النسبية للرقم القياسي لأسعار الجملة

Section, Divison and Item	Relative Importances	الأقسام الفصول البنود
TRANSFORMERS	0.269	محولات كهربائية
CIRCUIT BREAKERS	0.841	قاطع كهربائي
INSULATED ELECTRIC WIRE	0.982	اسلاك - ضغائر معزولة (كيبيل)
CLOTHES WASHING MACHINES	0.129	غسالات ملابس
REFRIGERATORS AND FREEZERS	0.309	ثلاجات وفريزرات
ROAD VEHICLES	4.912	سيارات وقطع غيارها
PASSENGER CARS	2.361	سيارات ركوب
TRUCKS AND OTHER VEHICLES	1.097	سيارات لنقل المواد (مثل الشاحنات)
OTHER PARTS AND ACCESSORIES	1.454	قطع غيار السيارات
MISC. MANUFACTURED ARTICLES	6.438	اصناف مصنفة متنوعة
SANITARY PLUMBING AND LIGHT	0.413	احواض ومصابيح انارة
SINKS AND WASH BASINS	0.181	احواض ومغاسل ومراحيض
LAMPS AND LIGHTING FITTINGS	0.232	مصابيح وتجهيزات انارة
FURNITURE	1.025	اثاث
WOODEN BEDROOM FURNITURE	1.025	غرف نوم
APPAREL	1.803	ملبوسات ومستلزماتها
MEN'S /BOYS' OUTER GARMENTS	0.858	ملابس رجالية وولادي
WOMEN'S AND GIRLS' OUTER GAR	0.945	ملابس نسائية وبناتي
FOOTWEAR	0.452	احذية
RUBBER FOOTWEAR	0.452	احذية بجميع انواعها
SCIENTIFIC INSTRUMENTS	0.202	اجهزة طبية
MEDICAL/ SURGICAL INSTRUMENTS	0.202	ادوات واجهزة للطب والجراحة
PHOTOGRAPHIC APPARATUS	0.638	ساعات واجهزة تصوير
CAMARAS	0.136	اجهزة تصوير فوتغرافي (كمرات)
POCKET/ WRIST WATCHES	0.502	ساعات يد
MISC. MANUFACTURED ARTICLES	1.905	سلع مصنعة اخرى
CAMARA FILM PACK	0.744	افلام كمرات تصوير
JEWELRY	1.161	حلي ومجوهرات واجزاءهما
OTHER COMMODITIES	0.295	سلع اخرى
ZOO ANIMALS	0.007	حيوانات حية
ZOO ANIMALS	0.007	حيوانات حية غير مذكورة في مكان اخرى
GOLD, BULK	0.288	ذهب بشكل كتل
GOLD, BULK	0.288	ذهب صافي (9999)