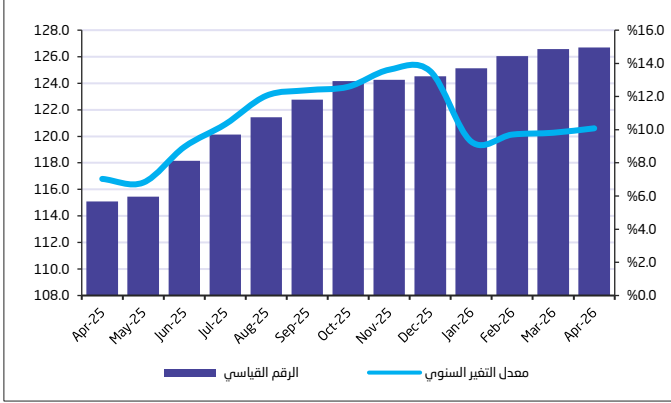



## ارتفاع الرقم القياسي للإيرادات التشغيلية بنسبة 10.6% خلال شهر أبريل 2026م

تشير النتائج الأولية إلى ارتفاع الرقم القياسي للإيرادات التشغيلية بنسبة 10.6% خلال شهر أبريل من عام 2026م مقارنة بالشهر المماثل من العام السابق (أبريل 2025م). وعلى أساس شهري فقد انخفض بنسبة 3.8% مقارنة بشهر مارس 2026م. وسجلت رخص البناء الصادرة ارتفاعاً سنوياً بنسبة 28.2% مقارنةً بالشهر المماثل من العام السابق، كما ارتفعت على أساس شهري بنسبة 42.5% مقارنةً بشهر مارس 2026م.

شكل 3. الرقم القياسي لتعويضات المشتغلين ومعدلات التغير السنوية



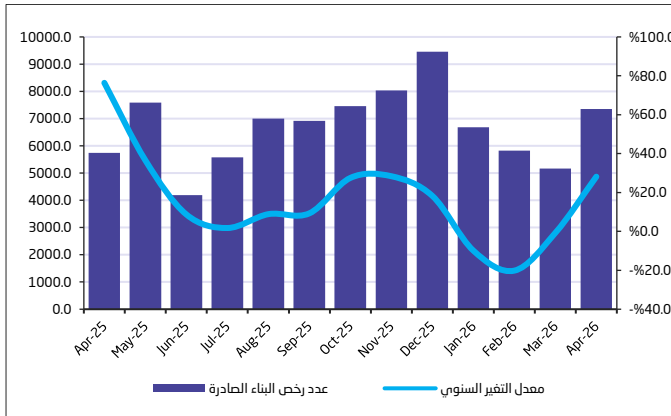
شكل 4. معدل التغير السنوي للأرقام القياسية لمؤشر تعويضات المشتغلين حسب التصنيف الوطني للأنشطة الاقتصادية ISIC4



## رخص البناء الصادرة

خلال شهر أبريل 2026م، ارتفع عدد رخص البناء الصادرة بنسبة 28.2% مقارنة بالشهر نفسه من العام السابق، ليصل إلى (7,356) رخصة مقارنةً بـ (5,740) رخصة في شهر أبريل 2025م. وبالمقارنة مع شهر مارس 2026م، سجلت رخص البناء الصادرة ارتفاعاً بنسبة 42.5%. حيث بلغ عدد رخص البناء الصادرة فيه (5,162) رخصة.

شكل 5. عدد رخص البناء الصادرة ومعدلات التغير السنوية



## المنهجية والجودة

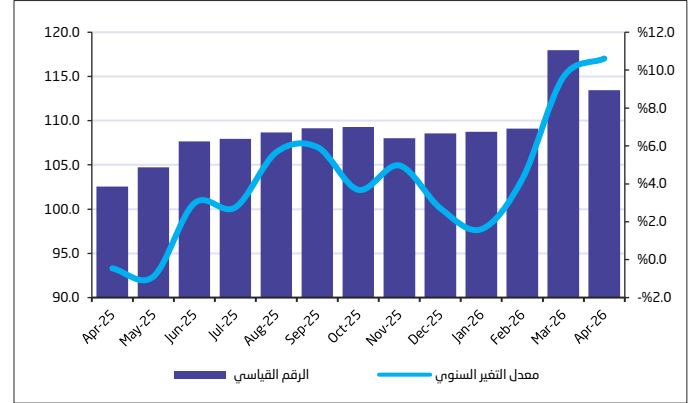
يُعد منتج إحصاءات الأعمال قصيرة المدى أحد المنتجات الإحصائية الاقتصادية التي تهدف إلى قياس أداء قطاعات الاقتصاد المختلفة على المدى القصير من خلال مؤشرات شهرية تركز التغيرات ومعدلات النمو لكل نشاط. ويستهدف المنتج جميع الأنشطة الاقتصادية في المنشآت العاملة في قطاع الأعمال. ويمكن الاطلاع على تفاصيل أكثر من خلال الرابط: <http://www.stats.gov.sa>

## الرقم القياسي للإيرادات التشغيلية خلال شهر أبريل 2026م


ارتفع مؤشر الرقم القياسي للإيرادات التشغيلية بنسبة 10.6% على أساس سنوي، مدعوماً بارتفاع أنشطة الصناعة التحويلية بنسبة 10.3%، وأنشطة التعدين واستغلال المحاجر التي ارتفعت بنسبة 22.5%، وارتفاع أنشطة تجارة الجملة والتجزئة وإصلاح المركبات بنسبة 6.9%، وكذلك ارتفاع أنشطة التشييد والأنشطة المالية وأنشطة التأمين بنسبة 5.4% و 14.2% على التوالي.

وعلى أساس شهري سجل مؤشر الرقم القياسي للإيرادات التشغيلية انخفاضاً بنسبة 3.8%، متأثراً بانخفاض أنشطة الصناعة والتعدين واستغلال المحاجر بنسبة 19.1%، وأنشطة تجارة الجملة والتجزئة وإصلاح المركبات التي انخفضت بنسبة 1.5%، وانخفاض الأنشطة المالية وأنشطة التأمين بنسبة 2.5%، وانخفاض كل من أنشطة المعلومات والاتصالات وأنشطة النقل والتخزين بنسبة 1.5% و 4.9% على التوالي.

شكل 1. الرقم القياسي للإيرادات التشغيلية ومعدلات التغير السنوية



شكل 2. معدل التغير السنوي للأرقام القياسية لمؤشر الإيرادات التشغيلية حسب التصنيف الوطني للأنشطة الاقتصادية ISIC4



## الرقم القياسي لتعويضات المشتغلين

ارتفع مؤشر الرقم القياسي لتعويضات المشتغلين بنسبة 10.1% على أساس سنوي، مدعوماً بارتفاع أنشطة الصناعة التحويلية بنسبة 12.1%، وأنشطة التشييد التي ارتفعت بنسبة 8.0%، وكذلك ارتفاع أنشطة تجارة الجملة والتجزئة وإصلاح المركبات بنسبة 9.3%، وارتفاع أنشطة التعدين واستغلال المحاجر والأنشطة المالية وأنشطة التأمين بنسبة 1.8% و 12.5% و 14.2% على التوالي.

وعلى صعيد الأداء الشهري لمؤشر الرقم القياسي لتعويضات المشتغلين يلاحظ ارتفاع أداء المؤشر بنسبة 0.1% مدعوماً بارتفاع أنشطة الصناعة التحويلية التي ارتفعت بنسبة 0.8%، وأنشطة التشييد بنسبة 0.1%، وارتفاع الأنشطة المالية وأنشطة التأمين بنسبة 0.5%، وكذلك ارتفاع أنشطة النقل والتخزين وأنشطة صحة الإنسان والعمل الاجتماعي بنسبة 0.1% لكل منهما.