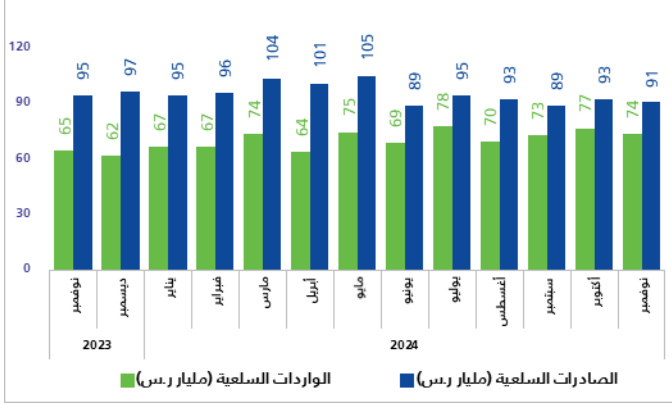


ارتفاع الصادرات غير البترولية بنسبة 19.7% في نوفمبر 2024م

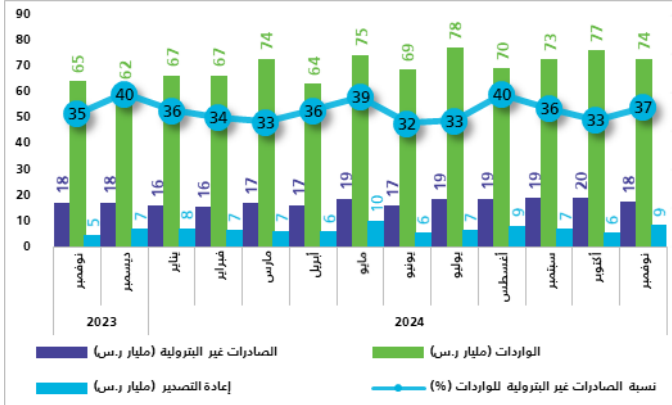
سجلت الصادرات غير البترولية (شاملة إعادة التصدير) ارتفاعاً بنسبة 19.7% مقارنةً بشهر نوفمبر 2023، في حين ارتفعت الصادرات الوطنية غير البترولية (باستثناء إعادة التصدير) بنسبة 2.1%، كما ارتفعت قيمة السلع المعاد تصديرها بنسبة 82.9% في نفس الفترة. وقد انخفضت الصادرات السلعية في شهر نوفمبر 2024 بنسبة 4.7% عن شهر نوفمبر 2023، وذلك نتيجة لانخفاض الصادرات البترولية بنسبة 12.3%. هذا وقد انخفضت نسبة الصادرات البترولية من مجموع الصادرات الكلي من 76.3% في شهر نوفمبر 2023 إلى 70.3% في شهر نوفمبر 2024.

وعلى صعيد الواردات، فقد ارتفعت في شهر نوفمبر 2024 بنسبة 13.9%، وعند النظر للميزان التجاري السلعي، فقد انخفض الفائض بنسبة 44.3% عن شهر نوفمبر 2023.

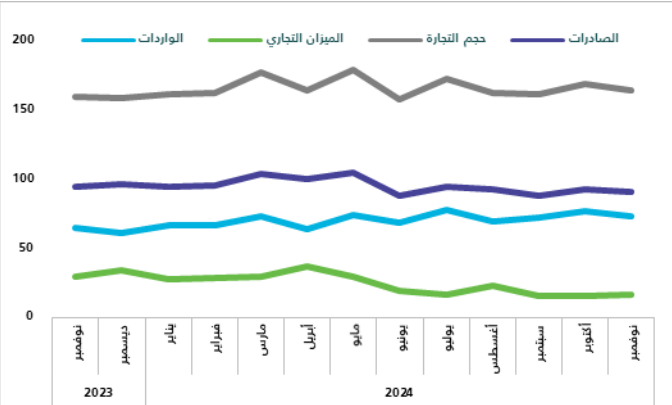
شكل 1. التجارة الدولية (نوفمبر 2023 - نوفمبر 2024)



شكل 2. الصادرات غير البترولية والواردات (نوفمبر 2023 - نوفمبر 2024)



شكل 3. الميزان التجاري وحجم التجارة الدولية (مليار ر.س.)



المنهجية والجودة

تعتمد إحصاءات التجارة الدولية على السجلات الإدارية من هيئة الزكاة والضريبة والجمارك (غير البترولية) ووزارة الطاقة (البترولية). وتُصنف صادرات وواردات المملكة السلعية وفقاً للنظام المنسق لتوصيف السلع الأساسية وترميزها 2022، والمعروفة أيضاً باسم النظام المنسق HS، والتي تحتفظ بها منظمة الجمارك العالمية WCO. ويتيح النظام المنسق للدول تصنيف المنتجات المتداولة في نظام دولي موحد لأسماء المنتجات ورموزها، وتندرج الصادرات البترولية تحت تصنيف الصادرات السلعية في الفصل 27 "وقود معدني، زيوت وشموع" من دليل النظام المنسق HS، والصادرات غير البترولية تتبع بقية الصادرات السلعية (بما فيها البتروكيماويات). بيانات 2024 أولية.

لمزيد من المعلومات اضغط رابط [المنهجية والجودة](#) الجدول

ارتفاع نسبة الصادرات السلعية غير البترولية للواردات إلى 36.6%

ارتفعت نسبة الصادرات غير البترولية (شاملة إعادة التصدير) إلى الواردات في شهر نوفمبر 2024 حيث بلغت 36.6% مقابل 34.8% في شهر نوفمبر 2023؛ وذلك نتيجة لارتفاع الصادرات غير البترولية، حيث بلغت 19.7% مقابل ارتفاع في الواردات والذي بلغ 13.9% خلال هذه الفترة.

منتجات الصناعات الكيماوية من أهم سلع الصادرات غير البترولية

تعدّ "منتجات الصناعات الكيماوية" من أهم سلع الصادرات غير البترولية حيث شكلت 24.0% من إجمالي الصادرات غير البترولية، وقد انخفضت عن شهر نوفمبر 2023 بنسبة 1.6%، تليها "اللدائن والمطاط ومصنوعاتها" (تمثل 21.7% من إجمالي الصادرات غير البترولية) والتي ارتفعت بنسبة 4.0% عن شهر نوفمبر 2023.

في المقابل كانت أهم السلع المستوردة "الآلات والأجهزة والمعدات الكهربائية وأجزاؤها" والتي تشكل 28.1% من إجمالي الواردات، وقد ارتفعت بنسبة 22.4% عن شهر نوفمبر 2023، ثم "معدات النقل وأجزاؤها" والتي تشكل 14.2% من إجمالي الواردات، حيث ارتفعت بنسبة 22.0% عن شهر نوفمبر 2023.

الصين هي الشريك الرئيس للمملكة في التجارة السلعية

تعد الصين الوجهة الرئيسة لصادرات المملكة والتي شكلت ما نسبته 14.9% من إجمالي الصادرات في شهر نوفمبر 2024، تليها اليابان (9.9% من إجمالي الصادرات)، ثم الإمارات العربية المتحدة (9.7% من إجمالي الصادرات)، وكانت كلٌّ من الهند، وكوريا الجنوبية، والولايات المتحدة الأمريكية، وسنغافورة، وماليزيا، ومملكة البحرين، ومصر، من بين أهم 10 دول صدر إليها، وبلغ مجموع صادرات المملكة إلى تلك الدول العشر ما نسبته 70.0% من إجمالي الصادرات.

كما تحتل الصين المرتبة الأولى لواردات المملكة والتي شكلت ما نسبته 27.3% من إجمالي الواردات في شهر نوفمبر 2024، تليها الولايات المتحدة الأمريكية (بنسبة 10.2% من إجمالي الواردات) ثم الإمارات العربية المتحدة (بنسبة 5.3% من إجمالي الواردات)، وكانت كلٌّ من ألمانيا، والهند، واليابان، وإيطاليا، وسويسرا، ومصر، وكوريا الجنوبية، من بين أهم 10 دول استوردت المملكة منها، حيث بلغ مجموع قيمة واردات المملكة من تلك الدول العشر ما نسبته 67.4% من إجمالي الواردات.

أهم خمسة منافذ جمركية للواردات

يعد ميناء الملك عبد العزيز بالدمام من أهم الموانئ التي عبرت من خلالها البضائع إلى المملكة والتي تعادل 24.7% من إجمالي الواردات في شهر نوفمبر 2024، تليها المنافذ الرئيسة الأخرى وهي: ميناء جدة الإسلامي بنسبة 23.9%، ومطار الملك خالد الدولي بالرياض بنسبة 14.9%، ومطار الملك عبد العزيز الدولي بنسبة 6.9%، ومطار الملك فهد الدولي بالدمام بنسبة 5.8%. وقد شكّلت هذه المنافذ الخمسة نسبة 76.2% من إجمالي الواردات السلعية للمملكة.