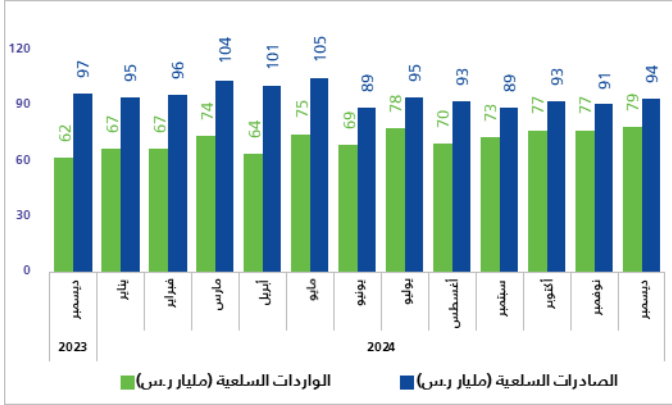


التجارة الدولية لشهر ديسمبر عام 2024

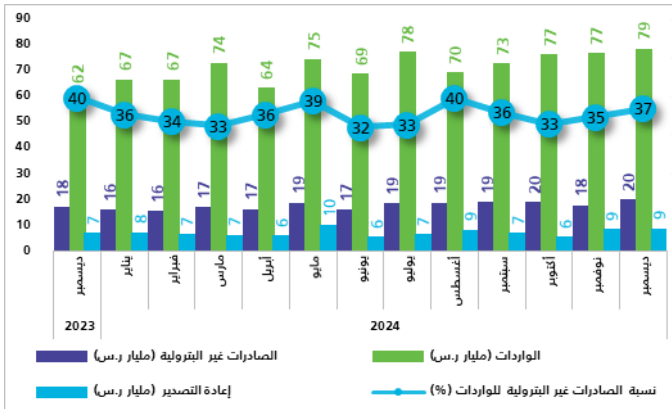
ارتفاع الصادرات غير البترولية بنسبة 18.1% في ديسمبر 2024

سجلت الصادرات غير البترولية (شاملة إعادة التصدير) ارتفاعاً بنسبة 18.1% مقارنة بشهر ديسمبر 2023م، في حين ارتفعت الصادرات الوطنية غير البترولية (باستثناء إعادة التصدير) بنسبة 15.9% فيما ارتفعت قيمة السلع المعاد تصديرها إلى ما نسبته 23.4% في نفس الفترة. وقد انخفضت الصادرات السلعية في شهر ديسمبر 2024م بنسبة 2.8% عن شهر ديسمبر 2023م؛ وذلك نتيجة لانخفاض الصادرات البترولية بنسبة 10.0%. هذا وقد انخفضت نسبة الصادرات البترولية من مجموع الصادرات الكلي من 74.3% في شهر ديسمبر 2023م إلى 68.8% في شهر ديسمبر 2024م. أما على صعيد الواردات، فقد ارتفعت في شهر ديسمبر 2024م بنسبة 27.1%، وعند النظر للميزان التجاري السلعي، فقد انخفض الفائض بنسبة 56.1% عن شهر ديسمبر 2023م.

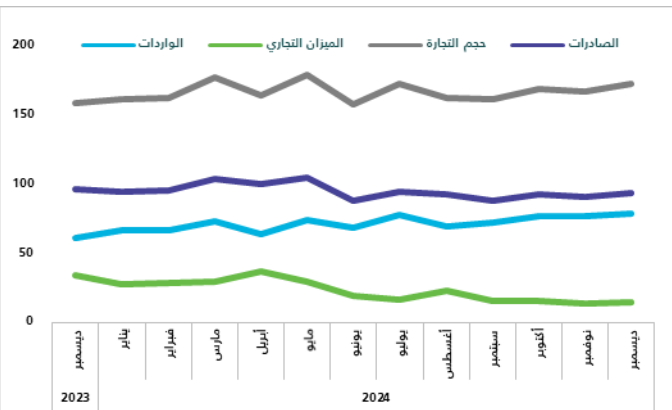
شكل 1. التجارة الدولية (ديسمبر 2023 - ديسمبر 2024م)



شكل 2. الصادرات غير البترولية والواردات (ديسمبر 2023 - ديسمبر 2024م)



شكل 3. الميزان التجاري وحجم التجارة الدولية (مليار ر.س.)



المنهجية والجودة

تعتمد إحصاءات التجارة الدولية على السجلات الإدارية من هيئة الزكاة والضريبة والجمارك (غير البترولية) ووزارة الطاقة (البترولية). وتُصنف صادرات وواردات المملكة السلعية وفقاً للنظام المنسق لتوصيف السلع الأساسية وترميزها 2022، والمعروفة أيضاً باسم النظام المنسق HS، والتي تحتفظ بها منظمة الجمارك العالمية WCO. ويتيح النظام المنسق للدول تصنيف المنتجات المتداولة في نظام دولي موحد لأسماء المنتجات ورموزها، وتندرج الصادرات البترولية تحت تصنيف الصادرات السلعية في الفصل 27 "وقود معدني، زيوت وشموع" من دليل النظام المنسق HS، والصادرات غير البترولية تتبع بقية الصادرات السلعية (بما فيها البتروكيماويات). بيانات 2024م أولية.

لمزيد من المعلومات اضغط رابط [المنهجية والجودة](#)، [الجدول](#).

انخفاض نسبة الصادرات السلعية غير البترولية للواردات إلى 37.3%

انخفضت نسبة الصادرات غير البترولية (شاملة إعادة التصدير) إلى الواردات في شهر ديسمبر 2024م حيث بلغت 37.3% مقابل 40.1% في شهر ديسمبر 2023م؛ وذلك نتيجة لارتفاع الصادرات غير البترولية بنسبة أقل من ارتفاع الواردات، حيث بلغت نسبة ارتفاع الصادرات 18.1% مقابل ارتفاع الواردات بنسبة بلغت 27.1% خلال الفترة نفسها.

منتجات الصناعات الكيماوية من أهم سلع الصادرات غير البترولية

تعدُّ "منتجات الصناعات الكيماوية" من أهم سلع الصادرات غير البترولية حيث شكلت 25.9% من إجمالي الصادرات غير البترولية، وقد ارتفعت عن شهر ديسمبر 2023م بنسبة 13.8%، تليها "الدائن والمطاط ومصنوعاتها" (تمثل 22.0% من إجمالي الصادرات غير البترولية) والتي ارتفعت بنسبة 24.3% عن شهر ديسمبر 2023م. في المقابل كانت أهم السلع المستوردة "الآلات والأجهزة والمعدات الكهربائية وأجزاؤها" والتي تشكل 25.5% من إجمالي الواردات، وقد ارتفعت بنسبة 44.0% عن شهر ديسمبر 2023م، ثم "معدات النقل وأجزاؤها" وهي تشكل 14.8% من إجمالي الواردات والتي ارتفعت بنسبة 8.4% عن شهر ديسمبر 2023م.

الصين هي الشريك الرئيس للمملكة في التجارة السلعية

تعد الصين الوجهة الرئيسية لصادرات المملكة والتي شكلت ما نسبته 13.0% من إجمالي الصادرات في شهر ديسمبر 2024م، تليها كوريا الجنوبية بنسبة 10.4% من إجمالي الصادرات) ثم اليابان بنسبة 10.3% من إجمالي الصادرات، وكانت كلٌّ من الهند، والإمارات العربية المتحدة، والولايات المتحدة الأمريكية، وبولندا، ومملكة البحرين، وسنغافورة، وتايوان، من بين أهم 10 دول تم التصدير إليها، وبلغ مجموع صادرات المملكة إلى تلك الدول العشر ما نسبته 69.2% من إجمالي الصادرات. كما تحتل الصين المرتبة الأولى لواردات المملكة والتي شكلت ما نسبته 23.5% من إجمالي الواردات في شهر ديسمبر 2024م، تليها الولايات المتحدة الأمريكية بنسبة 9.1% من إجمالي الواردات، ثم الإمارات العربية المتحدة بنسبة 5.4% من إجمالي الواردات، وكانت كلٌّ من الهند، وألمانيا، واليابان، وإيطاليا، والمملكة المتحدة، وسويسرا، ومصر، من بين أهم 10 دول تم الاستيراد منها، وبلغ مجموع قيمة واردات المملكة من تلك الدول العشر ما نسبته 66.6% من إجمالي الواردات.

أهم خمسة منافذ جمركية للواردات

بعد ميناء الملك عبدالعزيز بالدمام من أهم الموانئ التي عبرت من خلالها البضائع إلى المملكة والتي تعادل 27.8% من إجمالي الواردات في شهر ديسمبر 2024م، تليها المنافذ الرئيسية الأخرى وهي: ميناء جدة الإسلامي بنسبة 19.5%، ومطار الملك خالد الدولي بالرياض بنسبة 14.7%، ومطار الملك عبدالعزيز الدولي بجدة بنسبة 9.0%، ومطار الملك فهد الدولي بالدمام بنسبة 5.8%. وقد شكَّلت هذه المنافذ الخمسة نسبة 76.8% من إجمالي الواردات السلعية للمملكة.