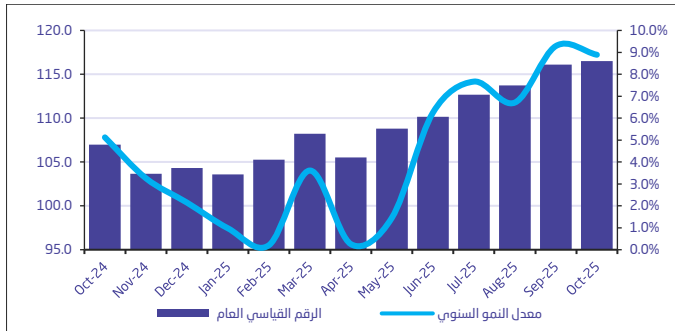


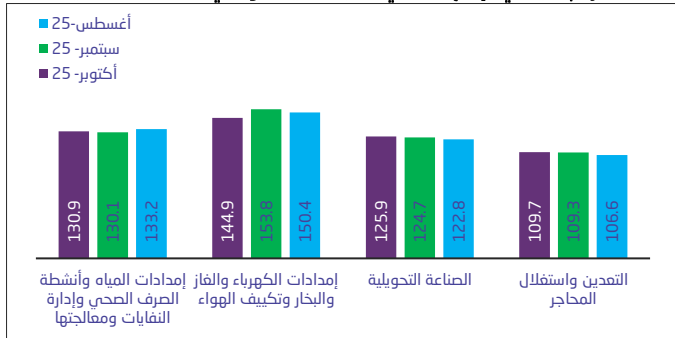
## ارتفاع الرقم القياسي للإنتاج الصناعي بنسبة 8.9 % خلال شهر أكتوبر 2025م

تشير النتائج الأولية إلى ارتفاع مؤشر الرقم القياسي لكميات الإنتاج الصناعي بنسبة 8.9% خلال شهر أكتوبر من عام 2025م مقارنةً بالشهر المماثل من العام السابق (أكتوبر 2024م)، مدعوماً بارتفاع نشاط التعدين واستغلال المحاجر، ونشاط الصناعة التحويلية، ونشاط إمدادات الكهرباء والغاز والبخار وتكييف الهواء، ونشاط إمدادات المياه، وأنشطة الصرف الصحي، وإدارة النفايات ومعالجتها. وعلى أساس شهري فقد ارتفع المؤشر بنسبة 0.3%.

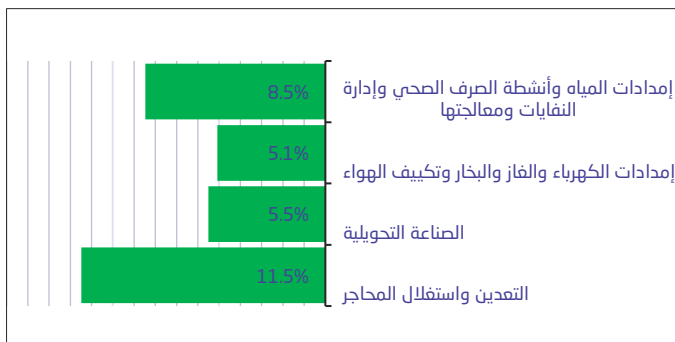
شكل 1. الرقم القياسي العام للإنتاج الصناعي ومعدلات النمو السنوية



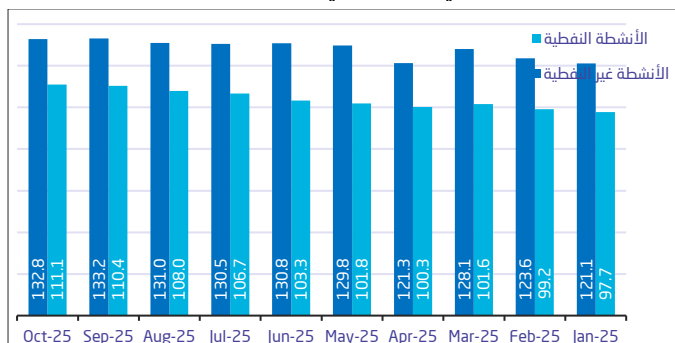
شكل 2. الرقم القياسي للإنتاج الصناعي حسب التصنيف الوطني للأنشطة الاقتصادية ISIC4



شكل 3: معدل النمو السنوي للأرقام القياسية الفرعية حسب التصنيف الوطني للأنشطة الاقتصادية ISIC4 - أكتوبر 2025م



شكل 4. الرقم القياسي للإنتاج الصناعي حسب الأنشطة الاقتصادية الرئيسية



### المنهجية والجودة

الرقم القياسي للإنتاج الصناعي (IPI) هو مؤشر اقتصادي يعكس التغيرات النسبية في حجم كميات الإنتاج الصناعي اعتماداً على بيانات مسح الإنتاج الصناعي، الذي يتم تنفيذه على عينة من المنشآت الصناعية تعمل في الأنشطة الصناعية المستهدفة والمتمثلة في نشاط التعدين واستغلال المحاجر، ونشاط الصناعة التحويلية، ونشاط إمدادات الكهرباء والغاز والبخار وتكييف الهواء، وأنشطة إمدادات المياه والصرف الصحي وأنشطة إدارة النفايات ومعالجتها، ويتم تصنيف بيانات هذا المؤشر التي تنشر على أساس شهري وفقاً للتصنيف الوطني للأنشطة الاقتصادية (ISIC 4). يمكن الاطلاع على تفاصيل أكثر من خلال الرابط: [المنهجية والجودة](#). جداول

### الرقم القياسي الفرعي للتعدين واستغلال المحاجر

خلال شهر أكتوبر 2025م، ارتفع مؤشر الرقم القياسي الفرعي لنشاط التعدين واستغلال المحاجر بنسبة 11.5% على أساس سنوي، نتيجة لارتفاع مستوى الإنتاج النفطي في المملكة خلال شهر أكتوبر ليصل إلى 10 مليون برميل يومياً، مقارنةً بـ 8.9 مليون برميل يومياً في شهر أكتوبر من العام السابق. وعلى أساس شهري سجل مؤشر الرقم القياسي الفرعي لنشاط التعدين واستغلال المحاجر ارتفاعاً بنسبة 0.4%.

### الرقم القياسي الفرعي للصناعة التحويلية

ارتفع مؤشر الرقم القياسي الفرعي لنشاط الصناعة التحويلية بنسبة 5.5% على أساس سنوي، مدعوماً بارتفاع نشاط صنع فحم الكوك والمنتجات النفطية المكررة، الذي ارتفع بنسبة 8.0%، ونشاط صنع المواد الكيميائية والمنتجات الكيميائية، الذي ارتفع بنسبة 8.1%.

وعلى صعيد الأداء الشهري للمؤشر الفرعي لنشاط الصناعة التحويلية تشير النتائج الأولية إلى ارتفاع أداء المؤشر بنسبة 0.9% مدعوماً بارتفاع نشاط صنع فحم الكوك والمنتجات النفطية المكررة الذي ارتفع بنسبة 1.5%، ونشاط صنع المواد الكيميائية والمنتجات الكيميائية الذي ارتفع بنسبة 2.7%.

جدول 1. الأنشطة الفرعية لنشاط الصناعة التحويلية

الأنشطة الاقتصادية	أكتوبر-25	سبتمبر-25	أكتوبر-24	معدل النمو السنوي	معدل النمو الشهري
صنع فحم الكوك والمنتجات النفطية المكررة	117.2	115.4	108.5	8.0%	1.5%
صنع المواد الكيميائية والمنتجات الكيميائية	125.4	122.1	116.0	8.1%	2.7%
صنع المنتجات الغذائية	121.0	127.3	118.8	1.9%	-4.9%
صنع منتجات المعادن اللافلزية الأخرى	142.9	140.3	136.9	4.4%	1.9%
صنع الفلزات القاعدية	115.2	114.9	123.0	-6.3%	0.3%
صنع المشروبات	138.0	138.0	137.4	0.5%	0.0%
صنع الورق ومنتجات الورق	152.8	151.9	144.7	5.6%	0.6%
صنع المعدات الكهربائية	143.2	140.8	143.2	0.0%	1.7%
صنع الأثاث	92.3	92.2	94.2	-2.0%	0.1%
الأنشطة الاقتصادية الأخرى	145.7	145.4	141.4	3.1%	0.2%

\* بيانات أولية.

### الرقم القياسي الفرعي لنشاط إمدادات الكهرباء والغاز والبخار وتكييف الهواء، والرقم القياسي الفرعي للأنشطة إمدادات المياه والصرف الصحي وإدارة النفايات ومعالجتها

سجل الرقم القياسي الفرعي لنشاط إمدادات الكهرباء والغاز والبخار وتكييف الهواء ارتفاعاً بنسبة 5.1%، وسجل الرقم القياسي الفرعي لنشاط إمدادات المياه والصرف الصحي وأنشطة إدارة النفايات ومعالجتها ارتفاعاً بنسبة 8.5%، وذلك مقارنةً بشهر أكتوبر من العام السابق.

وعند المقارنة بشهر سبتمبر 2025م يلاحظ انخفاض المؤشر الفرعي لنشاط إمدادات الكهرباء والغاز والبخار وتكييف الهواء بنسبة 5.8%، وارتفاع المؤشر الفرعي لنشاط إمدادات المياه والصرف الصحي وأنشطة إدارة النفايات ومعالجتها بنسبة 0.6%.

### الرقم القياسي للإنتاج الصناعي حسب الأنشطة الاقتصادية الرئيسية

ارتفع مؤشر الرقم القياسي للأنشطة النفطية في شهر أكتوبر لعام 2025م بنسبة 10.8% مقارنةً بنفس الشهر من العام السابق، وارتفع مؤشر الرقم القياسي للأنشطة غير النفطية بنسبة 4.4%. كما تشير النتائج إلى ارتفاع مؤشر الرقم القياسي للأنشطة النفطية بنسبة 0.6% وانخفاض مؤشر الرقم القياسي للأنشطة غير النفطية بنسبة 0.3%، وذلك عند المقارنة بشهر سبتمبر 2025م.