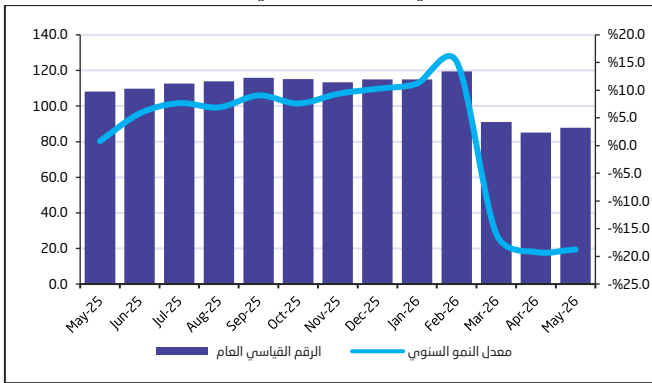


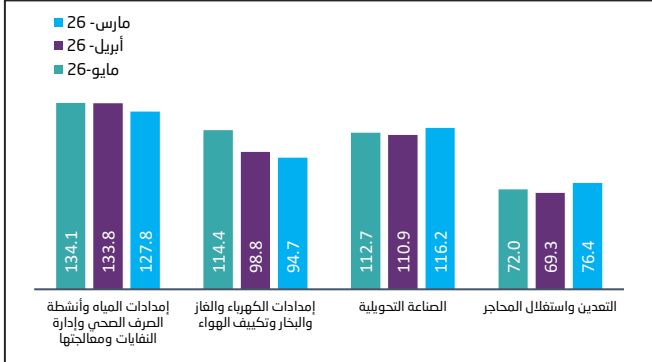
## انخفاض الرقم القياسي للإنتاج الصناعي بنسبة 18.7% خلال شهر مايو 2026

تشير النتائج الأولية إلى انخفاض مؤشر الرقم القياسي لكميات الإنتاج الصناعي بنسبة 18.7% خلال شهر مايو 2026 مقارنةً بالشهر المماثل من العام السابق (مايو 2025)، نتيجة لانخفاض نشاط التعدين واستغلال المحاجر، ونشاط الصناعة التحويلية، ومن جانب آخر فقد سجل المؤشر ارتفاعاً شهرياً بنسبة 3.2%.


شكل 1. الرقم القياسي العام للإنتاج الصناعي ومعدلات النمو السنوية



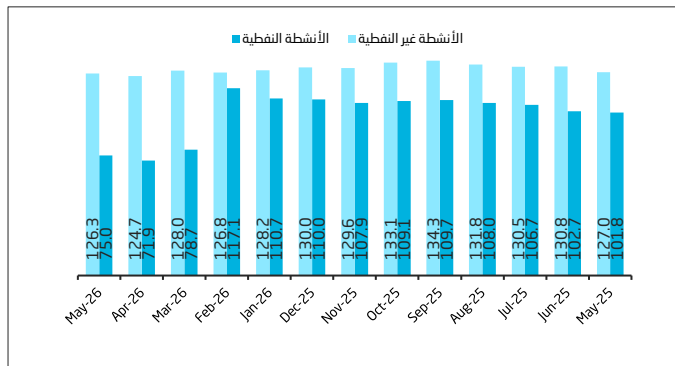
شكل 2. الرقم القياسي للإنتاج الصناعي حسب التصنيف الوطني للأنشطة الاقتصادية ISIC4



شكل 3: معدل النمو السنوي للأرقام القياسية الفرعية حسب التصنيف الوطني للأنشطة الاقتصادية ISIC4 - مايو 2026م



شكل 4. الرقم القياسي للإنتاج الصناعي حسب الأنشطة الاقتصادية الرئيسية



### المنهجية والجودة

الرقم القياسي للإنتاج الصناعي (IPI) هو مؤشر اقتصادي يعكس التغيرات النسبية في حجم كميات الإنتاج الصناعي اعتماداً على بيانات مسح الإنتاج الصناعي، الذي يتم تنفيذه على عينة من المنشآت الصناعية تعمل في الأنشطة الصناعية المستهدفة والمتمثلة في نشاط التعدين واستغلال المحاجر، ونشاط الصناعة التحويلية، ونشاط إمدادات الكهرباء والغاز والبخار وتكييف الهواء، وأنشطة إمدادات المياه والصرف الصحي وأنشطة إدارة النفايات ومعالجتها، ويتم تصنيف بيانات هذا المؤشر التي تنشر على أساس شهري وفقاً للتصنيف الوطني للأنشطة الاقتصادية (ISIC 4). يمكن الاطلاع على تفاصيل أكثر من خلال الرابط: [المنهجية والجودة](#)، [جدول](#)

### الرقم القياسي الفرعي لنشاط التعدين واستغلال المحاجر

خلال شهر مايو 2026، انخفض مؤشر الرقم القياسي الفرعي لنشاط التعدين واستغلال المحاجر بنسبة 28.6% على أساس سنوي. وعلى أساس شهري فقد سجل المؤشر ارتفاعاً بنسبة 3.9%.

### الرقم القياسي الفرعي لنشاط الصناعة التحويلية

انخفض مؤشر الرقم القياسي الفرعي لنشاط الصناعة التحويلية بنسبة 6.2% على أساس سنوي، متأثراً بانخفاض نشاط صنع فحم الكوك والمنتجات النفطية المكررة، الذي انخفض بنسبة 16.7%، ونشاط صنع المواد الكيميائية والمنتجات الكيميائية، الذي انخفض بنسبة 4.0%.

وعلى صعيد الأداء الشهري للمؤشر الفرعي لنشاط الصناعة التحويلية تشير النتائج الأولية إلى ارتفاع أداء المؤشر بنسبة 1.6% مدفوعاً بارتفاع نشاط صنع فحم الكوك والمنتجات النفطية المكررة الذي ارتفع بنسبة 5.9%، ونشاط صنع المواد الكيميائية والمنتجات الكيميائية، الذي ارتفع بنسبة 0.2%.

جدول 1. الأنشطة الفرعية لنشاط الصناعة التحويلية

الأنشطة الاقتصادية	الرقم القياسي			معدل التغير
	مايو-26	أبريل - 26	مايو-25	
صنع فحم الكوك والمنتجات النفطية المكررة	89.0	84.0	106.8	16.7%-
صنع المواد الكيميائية والمنتجات الكيميائية	117.9	117.7	122.9	4.0%-
صنع المنتجات الغذائية	114.5	113.7	118.6	3.5%-
صنع منتجات المعادن اللافلزية الأخرى	136.5	139.6	137.6	0.8%-
صنع الفلزات القاعدية	123.5	125.7	109.5	12.8%
صنع المشروبات	138.9	138.1	136.9	1.5%
صنع الورق ومنتجات الورق	147.9	148.6	148.1	0.2%-
صنع المعدات الكهربائية	137.8	138.5	139.7	1.4%-
صنع الأثاث	96.0	96.3	93.7	2.4%
الأنشطة الاقتصادية الأخرى	147.9	148.1	143.2	3.3%

\* بيانات أولية.

### الرقم القياسي الفرعي لنشاط إمدادات الكهرباء والغاز والبخار وتكييف الهواء، والرقم القياسي الفرعي لأنشطة إمدادات المياه والصرف الصحي وإدارة النفايات ومعالجتها

سجل الرقم القياسي الفرعي لنشاط إمدادات الكهرباء والغاز والبخار وتكييف الهواء انخفاضاً بنسبة 1.4%، وسجل الرقم القياسي الفرعي لنشاط إمدادات المياه والصرف الصحي وأنشطة إدارة النفايات ومعالجتها ارتفاعاً بنسبة 5.7%، وذلك مقارنةً بشهر مايو من العام السابق.

وعند المقارنة بشهر أبريل 2026 يلاحظ ارتفاع المؤشر الفرعي لنشاط إمدادات الكهرباء والغاز والبخار وتكييف الهواء بنسبة 15.8%، وارتفاع المؤشر الفرعي لنشاط إمدادات المياه والصرف الصحي وأنشطة إدارة النفايات ومعالجتها بنسبة 0.2%.

### الرقم القياسي للإنتاج الصناعي حسب الأنشطة الاقتصادية الرئيسية

انخفض مؤشر الرقم القياسي للأنشطة النفطية في شهر مايو لعام 2026 بنسبة 26.3% مقارنةً بالشهر نفسه من العام السابق، وكذلك انخفض مؤشر الرقم القياسي للأنشطة غير النفطية بنسبة 0.6%، كما تشير النتائج إلى ارتفاع مؤشر الرقم القياسي للأنشطة النفطية بنسبة 4.3%، وارتفاع مؤشر الرقم القياسي للأنشطة غير النفطية بنسبة 1.3%، وذلك عند المقارنة بشهر أبريل 2026.