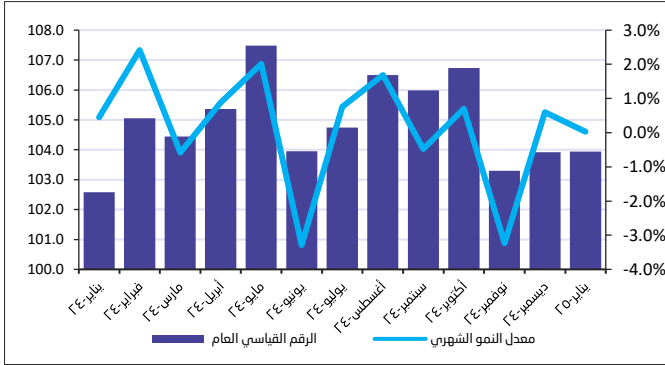


ارتفاع الرقم القياسي للإنتاج الصناعي بنسبة 1.3% خلال شهر يناير 2025م

تشير النتائج الأولية إلى ارتفاع مؤشر الرقم القياسي لكميات الإنتاج الصناعي بنسبة 1.3% خلال شهر يناير عام 2025م مقارنةً بالشهر المماثل من العام السابق (يناير 2024م)، مدعومًا بارتفاع نشاط الصناعة التحويلية، ونشاط إمدادات المياه والصرف الصحي وأنشطة إدارة النفايات ومعالجتها. وبأساس شهري فقد استقر المؤشر عند نفس مستوى الأداء المسجل في الشهر السابق.

شكل 1. الرقم القياسي العام للإنتاج الصناعي ومعدلات النمو الشهرية



الرقم القياسي الفرعي للتعدين واستغلال المحاجر

خلال شهر يناير 2025م، انخفض مؤشر الرقم القياسي الفرعي لنشاط التعدين واستغلال المحاجر بنسبة 0.4% على أساس سنوي، نتيجة لانخفاض مستوى الإنتاج النفطي في المملكة خلال شهر يناير ليصل إلى 8.92 مليون برميل يوميًا مقارنةً بـ 8.96 مليون برميل يوميًا في شهر يناير من العام السابق. وبأساس شهري سجل مؤشر الرقم القياسي الفرعي لنشاط التعدين واستغلال المحاجر ارتفاعًا بنسبة 0.1%.

الرقم القياسي الفرعي للصناعة التحويلية

ارتفع مؤشر الرقم القياسي الفرعي لنشاط الصناعة التحويلية بنسبة 4.0% على أساس سنوي، مدعومًا بارتفاع نشاط صنع فحم الكوك والمنتجات النفطية المكررة الذي ارتفع بنسبة 4.3%. ونشاط صنع المواد الكيميائية والمنتجات الكيميائية، الذي ارتفع بنسبة 4.2%.

وعلى صعيد الأداء الشهري للمؤشر الفرعي لنشاط الصناعة التحويلية تشير النتائج الأولية إلى ارتفاع أداء المؤشر بنسبة 0.3% مدعومًا بارتفاع نشاط صنع فحم الكوك والمنتجات النفطية المكررة الذي ارتفع بنسبة 0.1% ونشاط صنع المواد الكيميائية والمنتجات الكيميائية، الذي ارتفع بنسبة 0.5%.

جدول 1. الأنشطة الفرعية لنشاط الصناعة التحويلية

الأنشطة الاقتصادية	يناير 2025م	ديسمبر 24	يناير 24	معدل النمو السنوي	معدل النمو الشهري
صنع فحم الكوك والمنتجات النفطية المكررة	99.4	99.3	95.3	4.3%	0.1%
صنع المواد والمنتجات الكيميائية	115.6	115.1	111.0	4.2%	0.5%
صنع المنتجات الغذائية	125.5	124.1	115.8	8.4%	1.2%
صنع منتجات المعادن اللافلزية الأخرى	138.6	136.3	129.6	6.9%	1.7%
صنع الفلزات القاعدية	119.8	119.3	120.7	-0.7%	0.5%
صنع المشروبات	138.5	138.5	138.5	0.0%	0.0%
صنع الورق ومنتجات الورق	143.6	143.8	136.7	5.1%	-0.1%
صنع المعدات الكهربائية	140.9	139.9	129.1	9.2%	0.7%
صنع الأثاث	93.4	93.8	94.8	-1.5%	-0.4%
الأنشطة الاقتصادية الأخرى	140.2	140.6	139.3	0.6%	-0.3%

* بيانات أولية، الحدول

الرقم القياسي الفرعي لنشاط إمدادات الكهرباء والغاز والبخار وتكييف الهواء، والرقم القياسي الفرعي لأنشطة إمدادات المياه والصرف الصحي وإدارة النفايات ومعالجتها

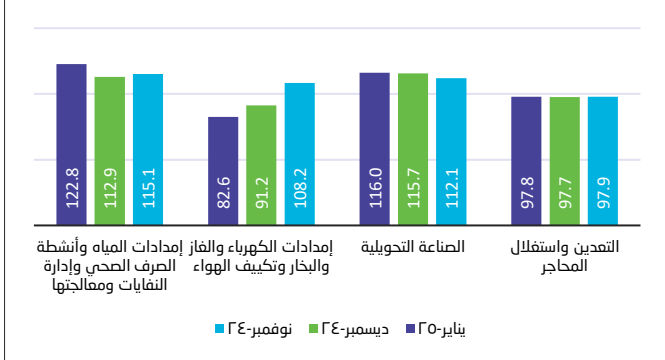
سجل الرقم القياسي الفرعي لنشاط إمدادات الكهرباء والغاز والبخار وتكييف الهواء انخفاضًا بنسبة 1.7%، بينما سجل الرقم القياسي الفرعي لنشاط إمدادات المياه والصرف الصحي وأنشطة إدارة النفايات ومعالجتها ارتفاعًا بنسبة 12.8%، وذلك مقارنةً بشهر يناير من العام السابق.

وعند المقارنة بشهر ديسمبر 2024م يلاحظ انخفاض المؤشر الفرعي لنشاط إمدادات الكهرباء والغاز والبخار وتكييف الهواء بنسبة 9.4%، وارتفاع المؤشر الفرعي لنشاط إمدادات المياه والصرف الصحي وإدارة النفايات ومعالجتها بنسبة 8.7%.

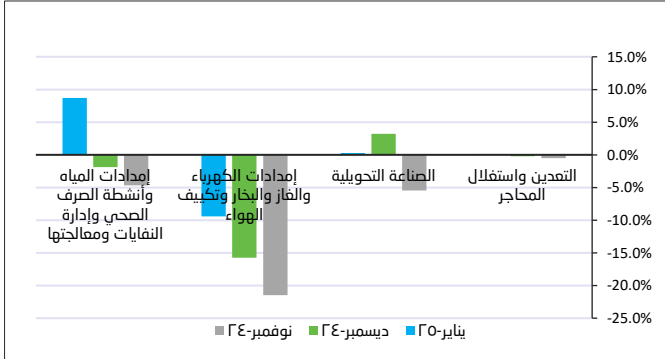
الرقم القياسي للإنتاج الصناعي حسب الأنشطة الاقتصادية الرئيسية

ارتفع مؤشر الرقم القياسي للأنشطة النفطية في شهر يناير عام 2025م بنسبة 0.4% مقارنةً بنفس الشهر من العام السابق، وارتفع الرقم القياسي للأنشطة غير النفطية بنسبة 3.6%. كما تشير النتائج إلى ارتفاع مؤشر الرقم القياسي للأنشطة النفطية بنسبة 0.1%، وانخفاض مؤشر الرقم القياسي للأنشطة غير النفطية بنسبة 0.2% وذلك عند المقارنة بشهر ديسمبر 2024م.

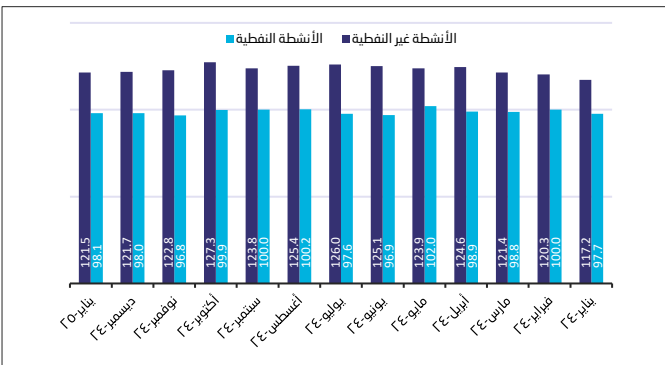
شكل 2. الرقم القياسي للإنتاج الصناعي حسب الدليل الوطني للأنشطة الاقتصادية ISIC4



شكل 3: معدل النمو الشهري للأرقام القياسية الفرعية حسب الدليل الوطني للأنشطة الاقتصادية ISIC4



شكل 4. الرقم القياسي للإنتاج الصناعي حسب الأنشطة الاقتصادية الرئيسية



المنهجية والجودة

الرقم القياسي للإنتاج الصناعي (IPI) هو مؤشر اقتصادي يعكس التغيرات النسبية في حجم كميات الإنتاج الصناعي اعتمادًا على بيانات مسح الإنتاج الصناعي، الذي يتم تنفيذه على عينة من المنشآت الصناعية تعمل في الأنشطة الصناعية المستهدفة والمتمثلة في نشاط التعدين واستغلال المحاجر، ونشاط الصناعة التحويلية، ونشاط إمدادات الكهرباء والغاز، وأنشطة إمدادات المياه والصرف الصحي وإدارة النفايات ومعالجتها، ويتم تصنيف بيانات هذا المؤشر التي تنشر على أساس شهري وفقًا للتصنيف الصناعي الدولي للأنشطة الاقتصادية (ISIC 4). يمكن الاطلاع على تفاصيل أكثر من خلال الرابط: [المنهجية والجودة](#).