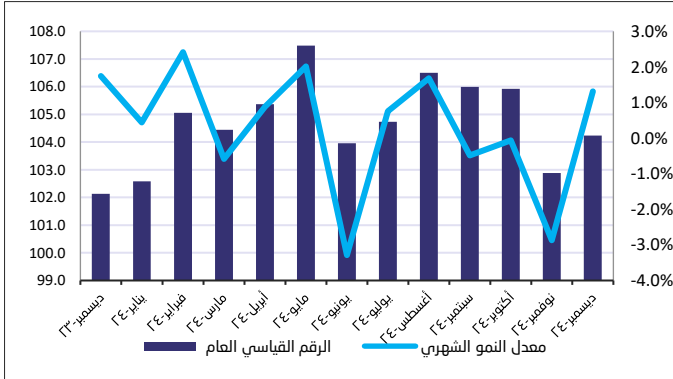


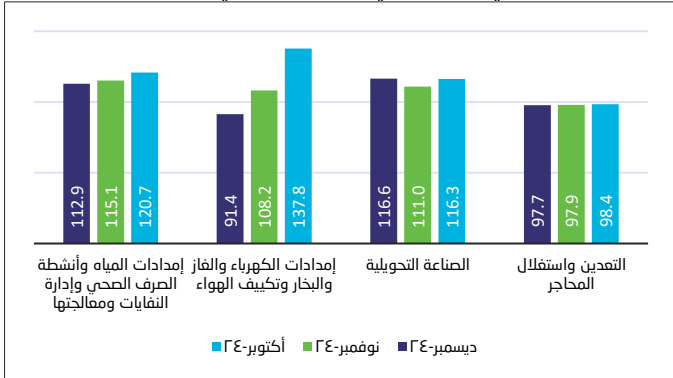
ارتفاع الرقم القياسي للإنتاج الصناعي بنسبة 2.1% خلال شهر ديسمبر 2024م

تشير النتائج الأولية إلى ارتفاع مؤشر الرقم القياسي لكميات الإنتاج الصناعي بنسبة 2.1% خلال شهر ديسمبر عام 2024م مقارنةً بالشهر المماثل من العام السابق (ديسمبر 2023م)، مدعومًا بارتفاع نشاط الصناعة التحويلية، ونشاط إمدادات المياه والصرف الصحي وأنشطة إدارة النفايات ومعالجتها. كما سجل المؤشر ارتفاعًا شهريًا بنسبة 1.3% مقارنةً بشهر نوفمبر السابق.

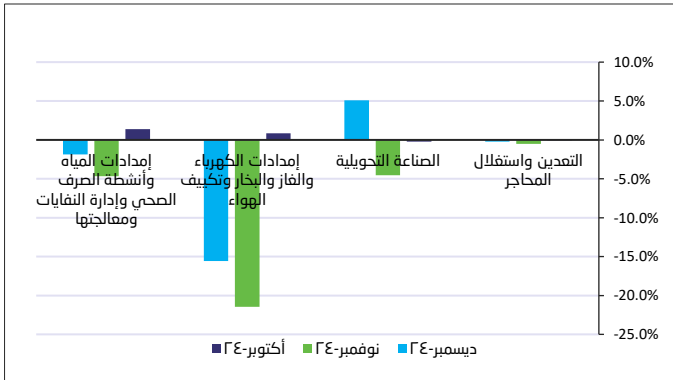
شكل 1. الرقم القياسي العام للإنتاج الصناعي ومعدلات النمو الشهرية



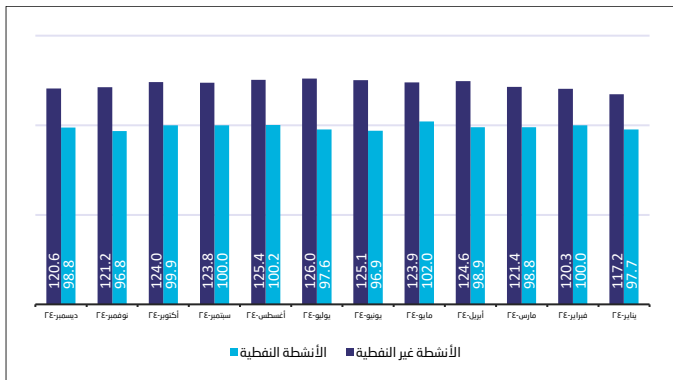
شكل 2. الرقم القياسي للإنتاج الصناعي حسب الدليل الوطني للأنشطة الاقتصادية ISIC4



شكل 3: معدل النمو الشهري للأرقام القياسية الفرعية حسب الدليل الوطني للأنشطة الاقتصادية ISIC4



شكل 4. الرقم القياسي للإنتاج الصناعي حسب الأنشطة الاقتصادية الرئيسية



المنهجية والجودة

الرقم القياسي للإنتاج الصناعي (IPI) هو مؤشر اقتصادي يعكس التغيرات النسبية في حجم كميات الإنتاج الصناعي اعتمادًا على بيانات مسح الإنتاج الصناعي، الذي يتم تنفيذه على عينة من المنشآت الصناعية التي تعمل في الأنشطة الصناعية المستهدفة والمتعلقة في نشاط التعدين واستغلال المحاجر، ونشاط الصناعة التحويلية، ونشاط إمدادات الكهرباء والغاز، وأنشطة إمدادات المياه والصرف الصحي وإدارة النفايات ومعالجتها، ويتم تصنيف بيانات هذا المؤشر التي تنشر على أساس شهري وفقًا لتصنيف الصناعي الدولي للأنشطة الاقتصادية (ISIC 4). يمكن الاطلاع على تفاصيل أكثر من خلال الرابط: [المنهجية والجودة](#).

الرقم القياسي الفرعي للتعدين واستغلال المحاجر

خلال شهر ديسمبر 2024م، انخفض الرقم القياسي الفرعي لنشاط التعدين واستغلال المحاجر بنسبة 0.4% على أساس سنوي، نتيجة لانخفاض مستوى الإنتاج النفطي في المملكة خلال شهر ديسمبر، ليصل إلى 8.91 مليون برميل يوميًا مقارنةً بـ 8.94 مليون برميل يوميًا في شهر ديسمبر من العام السابق.

وعلى أساس شهري سجل مؤشر الرقم القياسي الفرعي لنشاط التعدين واستغلال المحاجر انخفاضًا بنسبة 0.2%.

الرقم القياسي الفرعي للصناعة التحويلية

ارتفع الرقم القياسي الفرعي لنشاط الصناعة التحويلية بنسبة 6.3% على أساس سنوي، مدعومًا بارتفاع نشاط صنع فحم الكوك والمنتجات النفطية المكررة الذي ارتفع بنسبة 9.3%. ونشاط صنع المواد الكيميائية والمنتجات الكيميائية، الذي ارتفع بنسبة 4.8%.

وعلى صعيد الأداء الشهري للمؤشر الفرعي لنشاط الصناعة التحويلية تشير النتائج الأولية إلى ارتفاع أداء المؤشر بنسبة 5.1% مدعومًا بارتفاع نشاط صنع فحم الكوك والمنتجات النفطية المكررة، الذي ارتفع بنسبة 13.1% ونشاط صنع المواد الكيميائية والمنتجات الكيميائية، الذي ارتفع بنسبة 0.6%.

جدول 1. الأنشطة الفرعية لنشاط الصناعة التحويلية

الأنشطة الاقتصادية	ديسمبر 24	نوفمبر 24	ديسمبر 23	معدل النمو السنوي	معدل النمو الشهري
صنع فحم الكوك والمنتجات النفطية المكررة	103.7	91.7	94.9	9.3%	13.1%
صنع المواد والمنتجات الكيميائية	113.0	112.3	107.8	4.8%	0.6%
صنع المنتجات الغذائية	122.4	114.9	112.5	8.8%	6.5%
صنع منتجات المعادن اللافلزية الأخرى	128.0	127.3	126.3	1.4%	0.5%
صنع الفلزات القاعدية	123.3	123.1	117.1	5.3%	0.2%
صنع المشروبات	139.3	138.3	136.1	2.4%	0.7%
صنع الورق ومنتجات الورق	143.7	142.0	132.2	8.7%	1.2%
صنع المعدات الكهربائية	138.5	140.3	125.3	10.5%	-1.3%
صنع الأثاث	98.6	96.6	92.6	6.5%	2.1%
الأنشطة الاقتصادية الأخرى	140.6	140.3	138.2	1.8%	0.3%

* بيانات أولية - للتحول

الرقم القياسي الفرعي لنشاط إمدادات الكهرباء والغاز والبخار وتكييف الهواء، والرقم القياسي الفرعي للأنشطة إمدادات المياه والصرف الصحي وإدارة النفايات ومعالجتها

سجل الرقم القياسي الفرعي لنشاط إمدادات الكهرباء والغاز والبخار وتكييف الهواء انخفاضًا بنسبة 1.9%، بينما سجل الرقم القياسي الفرعي لنشاط إمدادات المياه والصرف الصحي وأنشطة إدارة النفايات ومعالجتها ارتفاعًا بنسبة 0.8%، وذلك مقارنةً بشهر ديسمبر من العام السابق.

وعند المقارنة بشهر نوفمبر 2024م يلاحظ انخفاض المؤشر الفرعي لنشاط إمدادات الكهرباء والغاز والبخار وتكييف الهواء، والمؤشر الفرعي لنشاط إمدادات المياه والصرف الصحي وإدارة النفايات ومعالجتها بنسبة 15.6% و 1.9% على التوالي.

الرقم القياسي للإنتاج الصناعي حسب الأنشطة الاقتصادية الرئيسية

ارتفع مؤشر الرقم القياسي للأنشطة النفطية في شهر ديسمبر عام 2024م بنسبة 1.3% مقارنةً بنفس الشهر من العام السابق، وارتفع الرقم القياسي للأنشطة غير النفطية بنسبة 4.0% مدعومًا بارتفاع جميع الأنشطة الاقتصادية غير النفطية باستثناء نشاط إمدادات الكهرباء والغاز والبخار وتكييف الهواء. كما تشير النتائج إلى ارتفاع مؤشر الرقم القياسي للأنشطة النفطية بنسبة 2.1%، وانخفاض مؤشر الرقم القياسي للأنشطة غير النفطية بنسبة 0.5%، وذلك عند المقارنة بشهر نوفمبر من العام الحالي.