

المملكة العربية السعودية  
وزارة الاقتصاد والتخطيط  
مصلحة الإحصاءات العامة والمعلومات  
بحوث القوى العاملة

بِسْمِ اللَّهِ الرَّحْمَنِ الرَّحِيمِ



.....

.....

.....

.....

.....

.....

.....

.....

.....

.....

.....

.....

.....

.....

.....

.....

.....

( )

.....

( )

.....

( )

.....

( )

.....

( )

.....

( )

.....

( )



/ /

/

/

/

/

/

( )

( )

( )

( )

/

( )

( )

( )

( )

/

( )

/

( )

/

( )

/

( )

/

( )

( )

( )

( )

/

( )

( )

/

( )

/

( )

/

( )

/

( )

/

( )

/

( )

/

/

( )

( )

/

( )

/

( )

/

( )

/

( )

/

( )

/

( )

/

( )

.

.

.

./

.





:

.

:

.

.

.

:

( )

.

:

.

:

( )

.

:

/

.

:[ ]

. ( )

:

.

:

.

:

( )

.

:

.

:

.

:

( )

.

:

:

( )

.

( )	( )	:	***
			.

.

.

( )

( )

.

:

[ ]



[ ]  
[ ]

[ ]

[ ]

[ , ]

.



:

.

. [ ]

:

.

.

.

.

. [ // ]

.

[ ]

.



(% , )

. (% , )

( )

(% , )

. (% , )

(% , )

: :

( )

(% , )

( - )

( ) (% , )

(% , )

( )

. (% , )

( )

. (% , )

(% , )

(% , )

(% , )

. (% , )

:

( )

(% , )

. (% , )

(% , )

(% , )

(% , )

(% , )

(% , )

:

( )

(% , )

( )

(% , )

(% , )

(% , )

. (% , )

. (% , )

(% , )

:

:

(% , )

. ( )

( )

(% , )

(% , )

. (% , )

(% , )

( - )

( )

(% , )

. (% , )

(% , )

(% , )

(% , )

(% , )

. (% , )

:

( )

(% , )

(% , )

(% , )

(% , )

(% , )

(% , )

(% , )

:

( )

(% , )

(% , )

(% , )

. (% , )

(% , )

(% , )

(% , )

. (% , )

:

( )

.

( )

( )

( )

(% , )

.(% , )

( )

( )

(% , )

.

(% , )

( )

.(% , ) (% , ) (% , )

( )

.(% , ) (% , )

( )

.(% , ) (% , )

( )

(% , ) (% , )

.(% , )



:

.

:

.

.

.

:

( )

.

:

.

:

( )

.

:

/

.

:[ ]

. ( )

:

.

:

.

:

( )

.

:

.

:

.

:

( )

.

:

:

( )

.

( )	( )	:	***
			.



.

.

( )

( )

.

:

[ ]



[ ]  
[ ]

[ ]

[ ]

[ , ]

.



:

.

. [ ]

:

.

.

.

.

. [ // ]

.

[ ]

.

(% , )

. (% , )

( )

(% , )

. (% , )

(% , )

: :

( )

(% , )

( - )

( ) (% , )

(% , )

( )

. (% , )

( )

. (% , )

(% , )

(% , )

(% , )

. (% , )

:

( )

(% , )

. (% , )

(% , )

(% , )

(% , )

(% , )

(% , )

:

( )

(% , )

( )

(% , )

(% , )

(% , )

. (% , )

. (% , )

(% , )

:

:

(% , )

. ( )

( )

(% , )

(% , )

. (% , )

(% , )

( - )

( )

(% , )

. (% , )

(% , )

(% , )

(% , )

(% , )

. (% , )

:

( )

(% , )

(% , )

(% , )

(% , )

(% , )

(% , )

(% , )

:

( )

(% , )

(% , )

(% , )

. (% , )

(% , )

(% , )

(% , )

. (% , )

:

( )

.

( )

( )

( )

(% , )

.(% , )

( )

( )

(% , )

(% , )

.

( )

.(% , ) (% , ) (% , )

( )

.(% , ) (% , )

( )

.(% , ) (% , )

( )

(% , ) (% , )

.(% , )



(% , )

. (% , )

( )

(% , )

. (% , )

(% , )

: :

( )

(% , )

( - )

( )

(% , )

(% , )

( )

. (% , )

( )

. (% , )

(% , )

(% , )

(% , )

. (% , )

:

( )

(% , )

. (% , )

(% , )

(% , )

(% , )

(% , )

(% , )

:

( )

(% , )

( )

(% , )

(% , )

(% , )

. (% , )

. (% , )

(% , )

:

:

(% , )

. ( )

( )

(% , )

(% , )

. (% , )

(% , )

( - )

( )

(% , )

. (% , )

(% , )

(% , )

(% , )

(% , )

. (% , )

:

( )

(% , )

(% , )

(% , )

(% , )

(% , )

(% , )

(% , )

:

( )

(% , )

(% , )

(% , )

. (% , )

(% , )

(% , )

(% , )

. (% , )

:

( )

.

( )

( )

( )

(% , )

.(% , )

( )

( )

(% , )

(% , )

.

( )

.(% , ) (% , ) (% , )

( )

.(% , ) (% , )

( )

.(% , ) (% , )

( )

(% , ) (% , )

.(% , )

Table ( 1 )

( )

/ ( )  
**Labor Force( 15 Years And Over ) By Age Groups, Nationality And Sex : 1420H / 1999G**

Total			Non Saudi			Saudi			Age Groups
Total	Female	Male	Total	Female	Male	Total	Female	Male	
85658	14421	71237	18545	5628	12917	67113	8793	58320	19-15
658191	137447	520744	253923	40258	213665	404268	97189	307079	24-20
1257746	205390	1052356	660626	79713	580913	597120	125677	471443	29-25
1271682	241315	1030367	772509	159060	613449	499173	82255	416918	34-30
987196	139472	847724	584378	90155	494223	402818	49317	353501	39-35
667094	69349	597745	362781	43706	319075	304313	25643	278670	44-40
390566	30611	359955	190062	18674	171388	200504	11937	188567	45-49
237476	11428	226048	100368	7134	93234	137108	4294	132814	54-50
132942	7095	125847	42958	2263	40695	89984	4832	85152	59-55
78062	4238	73824	23150	2410	20740	54912	1828	53084	64-60
80295	1741	78554	13893	797	13096	66402	944	65458	65+
5846908	862507	4984401	3023193	449798	2573395	2823715	412709	2411006	Total

/ ( )

**Labor Force( 15 Years And Over ) By Administrative Area, Nationality And Sex : 1420H / 1999G**

Administrative Area	Total			Non Saudi			Saudi			
	Total	Female	Male	Total	Female	Male	Total	Female	Male	
Riyadh	1541878	266305	1275573	874569	150098	724471	667309	116207	551102	
Makkah	1511077	220265	1290812	870659	127026	743633	640418	93239	547179	
Jazan	182754	23594	159160	41723	4832	36891	141031	18762	122269	
Easte. Prov.	931884	113927	817957	484132	70336	413796	447752	43591	404161	
Asir	401310	43026	358284	172673	14024	158649	228637	29002	199635	
Qassim	306891	48366	258525	159736	24356	135380	147155	24010	123145	
Hail	132332	17503	114829	58787	7485	51302	73545	10018	63527	
Madinah	353561	62399	291162	165397	27046	138351	188164	35353	152811	
AL - Baha	94630	18944	75686	36180	6965	29215	58450	11979	46471	
North. Bord.	50097	6965	43132	15385	2577	12808	34712	4388	30324	
Tabuk	148633	18449	130184	57695	8604	49091	90938	9845	81093	
Najran	108613	9762	98851	50883	2909	47974	57730	6853	50877	
AL - Jouf	83248	13002	70246	35374	3540	31834	47874	9462	38412	
<b>Total</b>	<b>5846908</b>	<b>862507</b>	<b>4984401</b>	<b>3023193</b>	<b>449798</b>	<b>2573395</b>	<b>2823715</b>	<b>412709</b>	<b>2411006</b>	

Table ( 3 )

( )

/ ( )  
**Labor Force( 15 Years And Over ) By Education Status, Nationality And Sex : 1420H / 1999G**

Education Status	Total			Non Saudi			Saudi			
	Total	Female	Male	Total	Female	Male	Total	Female	Male	
Illiterate	664065	63903	600162	375678	35882	339796	288387	28021	260366	
Read & Write	1082283	240205	842078	871593	233769	637824	210690	6436	204254	
Prim. School	981892	47235	934657	404561	36495	368066	577331	10740	566591	
Inter. School	868501	52020	816481	393624	37367	356257	474877	14653	460224	
Sec. School	870900	85921	784979	405145	26803	378342	465755	59118	406637	
Inter. College	435710	136713	298997	186207	24815	161392	249503	111898	137605	
Univ. Grade	843276	223823	619453	333556	46831	286725	509720	176992	332728	
Post Grad.	65430	8403	57027	37695	5782	31913	27735	2621	25114	
Ph. D	34851	4284	30567	15134	2054	13080	19717	2230	17487	
<b>Total</b>	<b>5846908</b>	<b>862507</b>	<b>4984401</b>	<b>3023193</b>	<b>449798</b>	<b>2573395</b>	<b>2823715</b>	<b>412709</b>	<b>2411006</b>	

Table ( 4 )

( )

/ ( )  
**Labor Force( 15 Years And Over ) By Marital Status, Nationality And Sex : 1420H / 1999G**

Marital Status	Total			Non Saudi			Saudi			
	Total	Female	Male	Total	Female	Male	Total	Female	Male	
Never Married	1496545	229282	1267263	776908	103337	673571	719637	125945	593692	
Married	4271466	591844	3679622	2219225	329313	1889912	2052241	262531	1789710	
Divorce	52747	27143	25604	17148	11426	5722	35599	15717	19882	
Widowed	26150	14238	11912	9912	5722	4190	16238	8516	7722	
<b>Total</b>	<b>5846908</b>	<b>862507</b>	<b>4984401</b>	<b>3023193</b>	<b>449798</b>	<b>2573395</b>	<b>2823715</b>	<b>412709</b>	<b>2411006</b>	



Table ( 5 )

( )

/ ( )  
**Population Not In The Labor Force (15 Years And Over ) By Age Groups : 1420H / 1999G**

Total	Others	Unable	Self Suff.	Retired	Study	H. Keeping	Age Groups
1775325	23703	10672	142	0	1600300	140508	19-15
1111063	77700	10096	1330	0	665625	356312	24-20
624187	56150	8802	3489	627	74277	480842	29-25
506123	29155	5046	2452	262	7285	461923	34-30
425445	17717	4469	4343	1163	1205	396548	39-35
337916	14837	2625	4649	4011	828	310966	44-40
271036	10963	2858	6291	16759	628	233537	49-45
234100	7514	6917	7689	27574	0	184406	54-50
196400	8453	10208	12346	29612	0	135781	59-55
177495	9254	27163	7468	33418	0	100192	64-60
395391	25987	160521	34481	56001	887	117514	65+
6054481	281433	249377	84680	169427	2351035	2918529	Total

Table ( 6 )

( )

/ ( )  
**Male Population Not In The Labor Force (15 Years And Over ) By Age Groups : 1420H / 1999G**

Total	Others	Unable	Self Suff.	Retired	Study	H. Keeping	Age Groups
866100	18372	7631	0	0	839993	104	19-15
438033	60014	5745	1102	0	371172	0	24-20
93296	43337	5436	3422	627	40290	184	29-25
30777	21457	3929	2159	262	2970	0	34-30
22200	13636	3438	3844	923	359	0	39-35
22900	12861	1922	4175	3713	229	0	44-40
33912	9231	2219	5993	16469	0	0	49-45
40541	4596	3479	6215	26251	0	0	54-50
48297	5115	4698	9202	29282	0	0	59-55
53104	5052	9251	5695	33106	0	0	64-60
147440	15619	54145	22317	54949	410	0	65+
1796600	209290	101893	64124	165582	1255423	288	Total

Table ( 7 )

( )

/ ( )  
**Saudi Population Not In The Labor Force (15 Years And Over ) By Age Groups : 1420H / 1999G**

Total	Others	Unable	Self Suff.	Retired	Study	H. Keeping	Age Groups
1600952	19961	9816	142	0	1452938	118095	19-15
986334	69299	8805	508	0	621518	286204	24-20
508056	49181	7716	2923	627	68355	379254	29-25
388236	24189	4634	2159	262	6992	350000	34-30
341380	14006	4273	3914	1163	1205	316819	39-35
290241	10543	2400	4649	4011	243	268395	44-40
242440	8689	2313	6048	16759	628	208003	49-45
210619	5575	6271	7274	27156	0	164343	54-50
184229	7784	9171	11524	29414	0	126336	59-55
163300	9048	23754	7167	32816	0	90515	64-60
371440	25753	152275	32375	54147	887	106003	65+
5287227	244028	231428	78683	166355	2152766	2413967	Total

Table ( 8 )

( )

/ ( )  
**Saudi Population Male Not In The Labor Force (15 Years And Over ) By Age Groups : 1420H / 1999G**

Total	Others	Unable	Self Suff.	Retired	Study	H. Keeping	Age Groups
786233	15711	7133	0	0	763285	104	19-15
395747	53283	4715	280	0	337469	0	24-20
82465	38158	4350	2856	627	36290	184	29-25
26010	17102	3517	2159	262	2970	0	34-30
19061	10926	3438	3415	923	359	0	39-35
18334	8749	1697	4175	3713	0	0	44-40
30850	6957	1674	5750	16469	0	0	49-45
37585	2894	2833	6025	25833	0	0	54-50
46259	4446	4124	8605	29084	0	0	59-55
50984	4846	7939	5695	32504	0	0	64-60
139585	15385	49657	21038	53095	410	0	65+
1633113	178457	91077	59998	162510	1140783	288	Total

Table ( 9 )

( )

/ ( )  
**Population Not In The Labor Force (15 Years And Over ) By Administrative Area : 1420H / 1999G**

Administrative Area	Total	Others	Unable	Self Suff.	Retired	Study	H. Keeping	
Riyadh	1224562	49650	26225	8933	32429	521198	586127	
Makkah	1566357	53667	74539	24815	43933	568770	800633	
Jazan	379990	19129	31979	10862	9010	123996	185014	
East. Prov.	847650	53282	23887	7176	14879	333797	414629	
Asir	546957	26515	32440	7864	21973	207216	250949	
Qassim	325895	8034	9877	8660	13475	145790	140059	
Hail	160120	6489	8287	815	5560	66982	71987	
Madinah	400719	25897	14813	7347	8620	148747	195295	
AL - Baha	166720	9336	8701	1639	5346	66498	75200	
North. Bord.	72390	4041	2374	995	2595	30800	31585	
Tabuk	165598	18556	7663	2490	5247	61976	69666	
Najran	105661	2558	4990	1399	2362	35514	58838	
AL - Jouf	91862	4279	3602	1685	3998	39751	38547	
<b>Total</b>	<b>6054481</b>	<b>281433</b>	<b>249377</b>	<b>84680</b>	<b>169427</b>	<b>2351035</b>	<b>2918529</b>	

Table ( 10 )

( )

/ ( )  
**Male Population Not In The Labor Force (15 Years And Over ) By Administrative Area : 1420H / 1999G**

Administrative Area	Total	Others	Unable	Self Suff.	Retired	Study	H. Keeping	
Riyadh	362186	34554	13981	8126	31162	274363	0	
Makkah	432145	41803	27718	14930	42647	305047	0	
Jazan	119624	18186	15386	9868	9010	67174	0	
East. Prov.	248066	41120	12091	4469	14879	175507	0	
Asir	172710	19562	9107	7074	21670	115297	0	
Qassim	109315	6008	3685	6242	12872	80508	0	
Hail	49602	4997	2909	815	5560	35137	184	
Madinah	126572	20290	6797	7347	8234	83904	0	
AL - Baha	48712	6490	2815	1639	5346	32318	104	
North. Bord.	23545	3889	1246	794	2595	15021	0	
Tabuk	47138	6189	2982	1168	5247	31552	0	
Najran	27300	2558	1946	1101	2362	19333	0	
AL - Jouf	29685	3644	1230	551	3998	20262	0	
<b>Total</b>	<b>1796600</b>	<b>209290</b>	<b>101893</b>	<b>64124</b>	<b>165582</b>	<b>1255423</b>	<b>288</b>	

Table ( 11 )

( )

/ ( )  
**Saudi Population Not In The Labor Force (15 Years And Over ) By Administrative Area : 1420H / 1999G**

Administrative Area	Total	Others	Unable	Self Suff.	Retired	Study	H. Keeping	
Riyadh	1032090	41492	24762	8541	31824	464289	461182	
Makkah	1196168	38487	63045	20726	41815	476024	556071	
Jazan	364147	17557	29954	9899	9010	121748	175979	
East. Prov.	769926	49147	23431	7176	14659	316078	359435	
Asir	531496	24951	32440	7681	21973	203178	241273	
Qassim	315180	7536	9456	8660	13475	143106	132947	
Hail	155319	5884	8287	815	5560	65744	69029	
Madinah	347989	22433	13380	7156	8620	135046	161354	
AL - Baha	164101	8904	8701	1460	5346	65846	73844	
North. Bord.	67959	3458	2374	995	2551	29372	29209	
Tabuk	158053	17571	7663	2490	5247	60571	64511	
Najran	98039	2450	4386	1399	2277	33503	54024	
AL - Jouf	86760	4158	3549	1685	3998	38261	35109	
<b>Total</b>	<b>5287227</b>	<b>244028</b>	<b>231428</b>	<b>78683</b>	<b>166355</b>	<b>2152766</b>	<b>2413967</b>	

Table ( 12 )

( )

/ ( )  
**Saudi Population Male Not In The Labor Force (15 Years And Over ) By Administrative Area : 1420H / 1999G**

Administrative Area	Total	Others	Unable	Self Suff.	Retired	Study	H. Keeping	
Riyadh	319425	26921	12708	7734	30557	241505	0	
Makkah	354091	29766	20643	12712	40529	250441	0	
Jazan	115764	16831	15187	8905	9010	65831	0	
East. Prov.	235660	37917	11635	4469	14659	166980	0	
Asir	168696	18184	9107	6891	21670	112844	0	
Qassim	107613	5755	3264	6242	12872	79480	0	
Hail	48130	4392	2909	815	5560	34270	184	
Madinah	113852	17484	5895	7156	8234	75083	0	
AL - Baha	47646	6153	2815	1460	5346	31768	104	
North. Bord.	22143	3306	1246	794	2551	14246	0	
Tabuk	46081	5775	2982	1168	5247	30909	0	
Najran	25279	2450	1509	1101	2277	17942	0	
AL - Jouf	28733	3523	1177	551	3998	19484	0	
<b>Total</b>	<b>1633113</b>	<b>178457</b>	<b>91077</b>	<b>59998</b>	<b>162510</b>	<b>1140783</b>	<b>288</b>	



Table ( 13 )

( )

/ ( )  
**Population Not In The Labor Force (15 Years And Over ) By Education Status : 1420H / 1999G**

Education Status	Total	Others	Unable	Self Suff.	Retired	Study	H. Keeping	
Illiterate	1735020	68615	222006	47520	50943	830	1345106	
Read & Write	553592	24225	18441	14664	40232	77781	378249	
Prim. School	1175904	62482	4991	10846	41292	627523	428770	
Inter. School	1380614	36428	2308	5935	14421	1017101	304421	
Sec. School	984485	46820	1507	4321	8655	618739	304443	
Inter. College	61488	11475	0	0	7295	3461	39257	
Univ. Grade	152378	28857	0	998	5988	5371	111164	
Post Grad.	9757	1943	124	0	413	229	7048	
Ph. D	1243	588	0	396	188	0	71	
<b>Total</b>	<b>6054481</b>	<b>281433</b>	<b>249377</b>	<b>84680</b>	<b>169427</b>	<b>2351035</b>	<b>2918529</b>	

Table ( 14 )

( )

/ ( )  
**Male Population Not In The Labor Force (15 Years And Over ) By Education Status : 1420H / 1999G**

Education Status	Total	Others	Unable	Self Suff.	Retired	Study	H. Keeping	
Illiterate	199196	39450	80658	29491	48966	631	0	
Read & Write	130748	22181	14068	14296	39890	40209	104	
Prim. School	475413	59212	3548	9864	41292	361313	184	
Inter. School	582462	32377	2112	4758	14421	528794	0	
Sec. School	368739	35018	1507	4321	8655	319238	0	
Inter. College	12888	5043	0	0	6067	1778	0	
Univ. Grade	23593	13674	0	998	5690	3231	0	
Post Grad.	2389	1747	0	0	413	229	0	
Ph. D	1172	588	0	396	188	0	0	
<b>Total</b>	<b>1796600</b>	<b>209290</b>	<b>101893</b>	<b>64124</b>	<b>165582</b>	<b>1255423</b>	<b>288</b>	

Table ( 15 )

( )

/ ( )  
**Saudi Population Not In The Labor Force (15 Years And Over ) By Education Status : 1420H / 1999G**

Education Status	Total	Others	Unable	Self Suff.	Retired	Study	H. Keeping	
Illiterate	1602728	66205	208082	45276	50184	830	1232151	
Read & Write	468330	19871	15453	13359	39783	68822	311042	
Prim. School	1073715	57208	4362	10621	40489	579714	381321	
Inter. School	1218969	33140	1900	5604	14421	914423	249481	
Sec. School	822866	39153	1507	3085	8440	580968	189713	
Inter. College	32469	9097	0	0	7295	3135	12942	
Univ. Grade	65191	18648	0	557	5142	4874	35970	
Post Grad.	2590	706	124	0	413	0	1347	
Ph. D	369	0	0	181	188	0	0	
<b>Total</b>	<b>5287227</b>	<b>244028</b>	<b>231428</b>	<b>78683</b>	<b>166355</b>	<b>2152766</b>	<b>2413967</b>	

Table ( 16 )

( )

/ ( )  
**Saudi Population Male Not In The Labor Force (15 Years And Over ) By Education Status : 1420H / 1999G**

Education Status	Total	Others	Unable	Self Suff.	Retired	Study	H. Keeping	
Illiterate	188793	37652	73410	28893	48207	631	0	
Read & Write	117020	18454	11341	12991	39441	34689	104	
Prim. School	441977	54369	2919	9864	40489	334152	184	
Inter. School	524048	29508	1900	4427	14421	473792	0	
Sec. School	334202	28582	1507	3085	8440	292588	0	
Inter. College	10991	3224	0	0	6067	1700	0	
Univ. Grade	14594	5962	0	557	4844	3231	0	
Post Grad.	1119	706	0	0	413	0	0	
Ph. D	369	0	0	181	188	0	0	
<b>Total</b>	<b>1633113</b>	<b>178457</b>	<b>91077</b>	<b>59998</b>	<b>162510</b>	<b>1140783</b>	<b>288</b>	

Table ( 17 )

( )

/ ( )  
**Population Not In The Labor Force (15 Years And Over ) By Marital Status : 1420H / 1999G**

<b>Marital Status</b>	<b>Total</b>	<b>Others</b>	<b>Unable</b>	<b>Self Suff.</b>	<b>Retired</b>	<b>Study</b>	<b>H. Keeping</b>	
<b>Never Married</b>	<b>2732080</b>	146589	42185	5989	2134	2263237	271946	
<b>Married</b>	<b>2884697</b>	112035	91081	58764	161862	81728	2379227	
<b>Divorce</b>	<b>80852</b>	7336	5633	3577	642	5122	58542	
<b>Widowed</b>	<b>356852</b>	15473	110478	16350	4789	948	208814	
<b>Total</b>	<b>6054481</b>	<b>281433</b>	<b>249377</b>	<b>84680</b>	<b>169427</b>	<b>2351035</b>	<b>2918529</b>	

Table ( 18 )

( )

/ ( )

**Male Population Not In The Labor Force (15 Years And Over ) By Marital Status : 1420H / 1999G**

<b>Marital Status</b>	<b>Total</b>	<b>Others</b>	<b>Unable</b>	<b>Self Suff.</b>	<b>Retired</b>	<b>Study</b>	<b>H. Keeping</b>	
<b>Never Married</b>	<b>1395998</b>	120973	28058	4783	2134	1239762	288	
<b>Married</b>	<b>375140</b>	82771	62044	56061	159013	15251	0	
<b>Divorce</b>	<b>8119</b>	3514	2446	1144	642	373	0	
<b>Widowed</b>	<b>17343</b>	2032	9345	2136	3793	37	0	
<b>Total</b>	<b>1796600</b>	<b>209290</b>	<b>101893</b>	<b>64124</b>	<b>165582</b>	<b>1255423</b>	<b>288</b>	

Table ( 19 )

( )

/ ( )  
**Saudi Population Not In The Labor Force (15 Years And Over ) By Marital Status : 1420H / 1999G**

<b>Marital Status</b>	<b>Total</b>	<b>Others</b>	<b>Unable</b>	<b>Self Suff.</b>	<b>Retired</b>	<b>Study</b>	<b>H. Keeping</b>	
<b>Never Married</b>	<b>2469862</b>	130547	39301	4376	2134	2067315	226189	
<b>Married</b>	<b>2411750</b>	91386	80912	56026	158790	79566	1945070	
<b>Divorce</b>	<b>75739</b>	6622	5633	3175	642	5122	54545	
<b>Widowed</b>	<b>329876</b>	15473	105582	15106	4789	763	188163	
<b>Total</b>	<b>5287227</b>	<b>244028</b>	<b>231428</b>	<b>78683</b>	<b>166355</b>	<b>2152766</b>	<b>2413967</b>	

Table ( 20 )

( )

/ ( )  
**Saudi Population Male Not In The Labor Force (15 Years And Over ) By Marital Status : 1420H / 1999G**

<b>Marital Status</b>	<b>Total</b>	<b>Others</b>	<b>Unable</b>	<b>Self Suff.</b>	<b>Retired</b>	<b>Study</b>	<b>H. Keeping</b>	
<b>Never Married</b>	<b>1264667</b>	107639	25793	3395	2134	1125418	288	
<b>Married</b>	<b>343929</b>	65986	53724	53323	155941	14955	0	
<b>Divorce</b>	<b>7405</b>	2800	2446	1144	642	373	0	
<b>Widowed</b>	<b>17112</b>	2032	9114	2136	3793	37	0	
<b>Total</b>	<b>1633113</b>	<b>178457</b>	<b>91077</b>	<b>59998</b>	<b>162510</b>	<b>1140783</b>	<b>288</b>	



المشتغلون (٥ سنة فأكثر) حسب فئات العمر والمجموعات الرئيسية للمهنة لعام ١٩٩٩/٥١٤٢٠م

## Employees (15 Years And Over ) By Age Groups And Main Occupation Groups : 1420H / 1999G

الجملة Total	غير مبين Not Stated	عمال الانتاج والتشييد ومن إليهم Production, Tran. Equip. Oper & Related Work	العاملون بالزراعة Agriculture, Animal Husbandry & Fishermen	العاملون بالخدمات Services	العاملون بالبيع Sales	المهن الكتابية Clerical	اداريون Administrative	المهن الفنية والعلمية Professional & Technical	فئات العمر Age Groups
42979	0	7364	7415	15207	5152	3701	0	4140	19-15
533878	881	115583	33716	175004	40846	59148	1723	106977	24-20
1194060	347	313808	59221	336594	104714	104015	7089	268272	29-25
1257420	0	340504	56801	369867	109684	112814	11764	255986	34-30
984036	680	287795	51442	270091	79735	96599	13712	183982	39-35
664863	521	185074	33834	167127	59517	71197	19466	128127	44-40
388895	277	116195	23845	93262	28373	33776	15155	78012	49-45
236886	275	67004	24827	46987	22700	23788	13592	37713	54-50
131480	0	35172	17245	28438	15656	13205	5113	16651	59-55
78062	212	15137	17313	17881	13347	4965	3808	5399	64-60
80295	0	8888	24401	18401	15177	3733	1456	8239	65+
5592854	3193	1492524	350060	1538859	494901	526941	92878	1093498	Total

المشتغلون الذكور ( ١٥ سنة فأكثر ) حسب فئات العمر والمجموعات الرئيسية للمهنة لعام ١٤٢٠هـ / ١٩٩٩م

**Male Employees ( 15 Years And Over ) By Age Groups And Main Occupation Groups : 1420H / 1999G**

الجملة Total	غير مبين Not Stated	عمال الانتاج والتشييد ومن إليهم Production, Tran. Equip. Oper & Related Work	العاملون بالزراعة Agriculture, Animal Husbandry & Fishermen	العاملون بالخدمات Services	العاملون بالببيع Sales	كتابيون Clerical	اداريون Administrative	المهن الفنية والعلمية Professional & Technical	فئات العمر Age Groups
34170	0	7364	6896	10072	4975	3478	0	1385	19-15
431013	584	115202	33203	141471	40311	57544	1723	40975	24-20
1012297	347	312863	58542	271877	104350	99904	7089	157325	29-25
1020334	0	337992	55091	237176	108466	108392	11100	162117	34-30
844809	680	286008	50860	192585	78962	91482	13712	130520	39-35
596548	521	183157	33478	129131	58485	66858	19466	105452	44-40
358540	277	114322	23477	74704	28183	32388	15155	70034	49-45
225616	275	66202	24314	39886	22700	23446	13592	35201	54-50
124916	0	35172	16241	24941	15656	12899	4783	15224	59-55
73824	212	15137	16696	14821	13046	4965	3808	5139	64-60
78554	0	8516	23471	17962	15177	3733	1456	8239	65+
4800621	2896	1481935	342269	1154626	490311	505089	91884	731611	Total

المشتغلون السعوديون ( ١٥ سنة فأكثر ) حسب فئات العمر والمجموعات الرئيسية للمهنة لعام ١٤٢٠هـ / ١٩٩٩م

## Saudi Employees (15 Years And Over ) By Age Groups And Main Occupation Groups : 1420H / 1999G

الجملة	غير مبين	عمال الانتاج والتشييد ومن إليهم	العاملون بالزراعة	العاملون بالخدمات	العاملون بالببيع	كتابيون	اداريون	المهن الفنية والعلمية	فئات العمر
Total	Not Stated	Production, Tran. Equip. Oper & Related Work	Agriculture, Animal Husbandry & Fishermen	Services	Sales	Clerical	Administrative	Professional & Technical	Age Groups
29475	0	3576	7071	8657	3007	3186	0	3978	19-15
291206	881	19338	15147	100093	11326	48539	1313	94569	24-20
538425	347	30443	7674	170349	20210	87465	6187	215750	29-25
486682	0	34674	10792	157897	18738	89294	8427	166860	34-30
400238	600	37083	13594	143021	17378	74810	11592	102160	39-35
302693	521	40955	11818	97470	18221	55581	16046	62081	44-40
199109	277	33359	14277	63609	11437	25738	11924	38488	49-45
136622	275	22326	17413	32507	15143	20319	10072	18567	54-50
89326	0	17696	14932	23100	9867	10404	4920	8407	59-55
54912	0	8594	16070	12029	9376	4385	2699	1759	64-60
66402	0	3980	22181	16292	12689	3059	1235	6966	65+
2595090	2901	252024	150969	825024	147392	422780	74415	719585	Total

Table ( 24 )

جدول رقم ( ٢٤ )

المشتغلون السعوديون الذكور ( ١٥ سنة فأكثر ) حسب فئات العمر والمجموعات الرئيسية للمهنة لعام ١٤٢٠هـ / ١٩٩٩م

**Saudi Employees Male ( 15 Years And Over ) By Age Groups And Main Occupation Groups : 1420H / 1999G**

الجملة Total	غير مبين Not Stated	عمال الانتاج والتشييد ومن إليهم Production, Tran. Equip. Oper & Related Work	العاملون بالزراعة Agriculture, Animal Husbandry & Fishermen	العاملون بالخدمات Services	العاملون بالببيع Sales	كتابيون Clerical	اداريون Administrative	المهن الفنية والعلمية Professional & Technical	فئات العمر Age Groups
25755	0	3576	6552	8434	3007	2963	0	1223	19-15
226157	584	18957	14634	99485	11060	47189	1313	32935	24-20
435447	347	30443	6995	167623	19911	83354	6187	120587	29-25
408307	0	34333	9082	155232	18163	85719	7763	98015	34-30
351166	600	36841	13012	136721	17378	70289	11592	64733	39-35
277822	521	40657	11462	92062	17568	51242	16046	48264	44-40
187238	277	33069	13909	57574	11437	24560	11924	34488	49-45
132486	275	21975	16900	30283	15143	19977	10072	17861	54-50
84800	0	17696	13928	20321	9867	10404	4590	7994	59-55
53084	0	8594	15453	10818	9376	4385	2699	1759	64-60
65458	0	3980	21676	15853	12689	3059	1235	6966	65+
2247720	2604	250121	143603	794406	145599	403141	73421	434825	Total

المشتغلون (١٥ سنة فأكثر) حسب المنطقة الإدارية والمجموعات الرئيسية للمهنة لعام ١٤٢٠هـ/١٩٩٩م

## Employees (15 Years And Over ) By Administrative Area And Main Occupation Groups : 1420H / 1999G

Administrative Area	الجملة Total	غير مبين Not Stated	عمال الانتاج والتشييد ومن إليهم Production, Tran. Equip. Oper & Related Work	العاملون بالزراعة Agriculture, Animal Husbandry & Fishermen	العاملون بالخدمات Services	العاملون بالبيع Sales	كتابيون Clerical	اداريون Administrative	المهن الفنية والعلمية Professional & Technical	المنطقة الادارية
Riyadh	1496503	1393	399185	71439	394865	108524	169916	33829	317352	
Makkah	1444928	0	415182	63999	415582	167073	116778	24190	242124	
Jazan	168287	931	22338	28709	44051	14080	12102	537	45539	
East. Prov.	906343	0	267775	63107	231274	89740	92718	15185	146544	
Asir	376076	297	105987	26532	102612	22610	30950	3830	83258	
Qassim	288781	294	66983	26033	88613	17392	25817	4407	59242	
Hail	122787	0	31271	13038	33678	9280	9850	1077	24593	
Madinah	333111	0	81689	20594	79476	34487	31464	5751	79650	
AL - Baha	89150	0	19006	4820	20977	5693	9501	1151	28002	
North. Bord.	45701	0	6948	1723	19685	3974	3061	168	10142	
Tabuk	141394	198	27026	10424	58598	9673	11850	1360	22265	
Najran	103548	0	29578	13812	28729	6590	6691	1052	17096	
AL - Jouf	76245	80	19556	5830	20719	5785	6243	341	17691	
Total	5592854	3193	1492524	350060	1538859	494901	526941	92878	1093498	

المشتغلون الذكور (٥ اسنة فأكثر) حسب المنطقة الإدارية والمجموعات الرئيسية للمهنة لعام ١٩٩٩/١٤٢٠هـ م

## Male Employees (15 Years And Over ) By Administrative Area And Main Occupation Groups : 1420H / 1999G

Administrative Area	الجملة Total	غير مبين Not Stated	عمال الانتاج والتشييد ومن إليهم Production, Tran. Equip. Oper & Related Work	العاملون بالزراعة Agriculture, Animal Husbandry & Fishermen	العاملون بالخدمات Services	العاملون بالبيع Sales	كتابيون Clerical	اداريون Administrative	المهن الفنية والعلمية Professional & Technical	المنطقة الادارية
Riyadh	1243302	1393	398632	71439	257034	107745	157998	33165	215896	
Makkah	1243270	0	412316	60010	308694	164884	112806	23860	160700	
Jazan	147196	931	22338	28709	40355	14080	11670	537	28576	
East. Prov.	798132	0	263892	63107	173905	89205	90086	15185	102752	
Asir	338000	0	105770	26255	89065	22610	29603	3830	60867	
Qassim	246262	294	64095	26033	68235	16819	25623	4407	40756	
Hail	108023	0	31176	13038	27206	9104	9645	1077	16777	
Madinah	279016	0	81689	18694	60829	34310	31215	5751	46528	
AL - Baha	72192	0	18919	3844	16261	5693	9501	1151	16823	
North. Bord.	39404	0	6948	1723	17677	3974	2999	168	5915	
Tabuk	124881	198	27026	10049	51966	9673	11458	1360	13151	
Najran	95615	0	29578	13538	26161	6494	6591	1052	12201	
AL - Jouf	65328	80	19556	5830	17238	5720	5894	341	10669	
Total	4800621	2896	1481935	342269	1154626	490311	505089	91884	731611	

المشتغلون السعوديون ( ١٥ سنة فأكثر ) حسب المنطقة الإدارية والمجموعات الرئيسية للمهنة لعام ١٩٩٩/٥١٤٢٠ م

## Saudi Employees ( 15 Years And Over ) By Administrative Area And Main Occupation Groups : 1420H / 1999G

Administrative Area	الجملة Total	غير مبين Not Stated	عمال الانتاج والتشييد ومن إليهم Production, Tran. Equip. Oper & Related Work	العاملون بالزراعة Agriculture, Animal Husbandry & Fishermen	العاملون بالخدمات Services	العاملون بالبيع Sales	كتابيون Clerical	اداريون Administrative	المهن الفنية والعلمية Professional & Technical	المنطقة الادارية
Riyadh	625442	1181	43933	7925	185991	21785	139541	24851	200235	
Makkah	588394	0	57566	42864	193334	32572	85210	19839	157009	
Jazan	126847	931	10688	22866	37433	9223	11273	409	34024	
East. Prov.	424084	0	75278	25032	127900	39814	70573	11141	74346	
Asir	204447	297	12546	12848	75490	6121	27353	3485	66307	
Qassim	129045	294	8179	4367	35263	7323	21988	4224	47407	
Hail	64539	0	5653	7023	19553	4056	7951	1077	19226	
Madinah	169836	0	21209	9897	38603	15277	25763	5751	53336	
AL - Baha	53149	0	3103	3477	11975	2252	8989	1060	22293	
North. Bord.	30450	0	1656	1723	16456	866	2925	168	6656	
Tabuk	84109	198	6252	6937	45033	2957	9397	1148	12187	
Najran	53372	0	4094	4306	22931	3240	5986	921	11894	
AL - Jouf	41376	0	1867	1704	15062	1906	5831	341	14665	
Total	2595090	2901	252024	150969	825024	147392	422780	74415	719585	

المشتغلون السعوديون الذكور (١٥ سنة فأكثر) حسب المنطقة الإدارية والمجموعات الرئيسية للمهنة لعام ٢٠١٤هـ/١٩٩٩م

## Saudi Employees Male (15 Years And Over ) By Administrative Area And Main Occupation Groups : 1420H / 1999G

Administrative Area	الجملة Total	غير مبين Not Stated	عمال الانتاج والتشييد ومن إليهم Production, Tran. Equip. Oper & Related Work	العاملون بالزراعة Agriculture, Animal Husbandry & Fishermen	العاملون بالخدمات Services	العاملون بالبيع Sales	كتابيون Clerical	اداريون Administrative	المهن الفنية والعلمية Professional & Technical	المنطقة الادارية
Riyadh	521211	1181	43933	7925	178608	21463	128178	24187	115736	
Makkah	511235	0	57026	39300	186805	31942	81567	19509	95086	
Jazan	110588	931	10688	22866	35136	9223	10841	409	20494	
East. Prov.	386209	0	73915	25032	123482	39548	68690	11141	44401	
Asir	180395	0	12546	12571	72110	6121	26223	3485	47339	
Qassim	110882	294	8179	4367	33354	6924	21988	4224	31552	
Hail	57030	0	5653	7023	18309	3880	7746	1077	13342	
Madinah	142129	0	21209	7997	37980	15277	25514	5751	28401	
AL - Baha	43156	0	3103	2501	10954	2252	8989	1060	14297	
North. Bord.	26658	0	1656	1723	16017	866	2863	168	3365	
Tabuk	76042	198	6252	6562	44513	2957	9174	1148	5238	
Najran	48268	0	4094	4032	22548	3240	5886	921	7547	
AL - Jouf	33917	0	1867	1704	14590	1906	5482	341	8027	
Total	2247720	2604	250121	143603	794406	145599	403141	73421	434825	



المشتغلون (١٥ سنة فأكثر) حسب الحالة التعليمية والمجموعات الرئيسية للمهنة لعام ١٤٢٠هـ/١٩٩٩م

**Employees (15 Years And Over ) By Education Status And Main Occupation Groups : 1420H / 1999G**

Education Status	الجملة Total	غير مبين Not Stated	عمال الانتاج والتشييد ومن إليهم Production, Tran. Equip. Oper & Related Work	العاملون بالزراعة Agriculture, Animal Husbandry & Fishermen	العاملون بالخدمات Services	العاملون بالببيع Sales	كتابيون Clerical	اداريون Administrative	المهن الفنية والعلمية Professional & Technical	الحالة التعليمية
Illiterate	655050	1181	240635	158058	191874	48106	9878	292	5026	
Read & Write	1068936	994	397505	109581	422747	105309	19998	3145	9657	
Prim. School	924428	427	309095	40515	391413	84792	83076	4184	10926	
Inter. School	814352	0	253933	23702	297817	83759	127820	10762	16559	
Sec. School	813058	0	217092	13308	168522	94427	180929	23404	115376	
Inter. College	413611	591	51426	2201	16595	26648	45876	7645	262629	
Univ. Grade	803510	0	21883	2522	44635	49904	55450	33199	595917	
Post Grad.	65058	0	231	173	4643	1956	2658	8636	46761	
Ph. D	34851	0	724	0	613	0	1256	1611	30647	
<b>Total</b>	<b>5592854</b>	<b>3193</b>	<b>1492524</b>	<b>350060</b>	<b>1538859</b>	<b>494901</b>	<b>526941</b>	<b>92878</b>	<b>1093498</b>	

المشتغلون الذكور (٥ سنة فأكثر) حسب الحالة التعليمية والمجموعات الرئيسية للمهنة لعام ١٩٩٩/١٤٢٠هـ

## Male Employees (15 Years And Over ) By Education Status And Main Occupation Groups : 1420H / 1999G

Education Status	الجملة Total	غير مبين Not Stated	عمال الانتاج والتشييد ومن إليهم Production, Tran. Equip. Oper & Related Work	العاملون بالزراعة Agriculture, Animal Husbandry & Fishermen	العاملون بالخدمات Services	العاملون بالببيع Sales	كتابيون Clerical	اداريون Administrative	المهن الفنية والعلمية Professional & Technical	الحالة التعليمية
Illiterate	593738	1181	239969	151037	140509	46151	9573	292	5026	
Read & Write	829561	994	393095	108915	189594	104762	19642	3145	9414	
Prim. School	881460	427	307598	40411	353040	84397	81496	3854	10237	
Inter. School	767320	0	251519	23702	261406	83295	123875	10762	12761	
Sec. School	742146	0	216034	13308	150366	93651	172200	23072	73515	
Inter. College	292037	294	51426	2201	16073	26461	42236	7645	145701	
Univ. Grade	606947	0	21339	2522	38950	49638	52414	33199	408885	
Post Grad.	56845	0	231	173	4075	1956	2658	8304	39448	
Ph. D	30567	0	724	0	613	0	995	1611	26624	
<b>Total</b>	<b>4800621</b>	<b>2896</b>	<b>1481935</b>	<b>342269</b>	<b>1154626</b>	<b>490311</b>	<b>505089</b>	<b>91884</b>	<b>731611</b>	

المشتغلون السعوديون (١٥ سنة فأكثر) حسب الحالة التعليمية والمجموعات الرئيسية للمهنة لعام ١٤٢٠هـ / ١٩٩٩م

**Saudi Employees (15 Years And Over ) By Education Status And Main Occupation Groups : 1420H / 1999G**

Education Status	الجملة Total	غير مبين Not Stated	عمال الانتاج والتشييد ومن إليهم Production, Tran. Equip. Oper & Related Work	العاملون بالزراعة Agriculture, Animal Husbandry & Fishermen	العاملون بالخدمات Services	العاملون بالببيع Sales	كتابيون Clerical	اداريون Administrative	المهن الفنية والعلمية Professional & Technical	الحالة التعليمية
Illiterate	281488	1181	42301	92374	107213	24486	9410	292	4231	
Read & Write	199661	782	39789	22397	86610	27219	14200	2930	5734	
Prim. School	524715	347	89734	23514	284687	38718	76378	4184	7153	
Inter. School	424019	0	46839	7615	205868	23073	117339	10134	13151	
Sec. School	416644	0	28337	4279	95944	22125	152676	21814	91469	
Inter. College	229007	591	3427	207	6706	2851	24391	5161	185673	
Univ. Grade	472104	0	1597	583	33308	8122	25702	23363	379429	
Post Grad.	27735	0	0	0	4075	798	1428	4926	16508	
Ph. D	19717	0	0	0	613	0	1256	1611	16237	
<b>Total</b>	<b>2595090</b>	<b>2901</b>	<b>252024</b>	<b>150969</b>	<b>825024</b>	<b>147392</b>	<b>422780</b>	<b>74415</b>	<b>719585</b>	

المشتغلون السعوديون الذكور (١٥ سنة فأكثر) حسب الحالة التعليمية والمجموعات الرئيسية للمهنة لعام ١٩٩٩/٥١٤٢٠م

**Saudi Employees Male (15 Years And Over ) By Education Status And Main Occupation Groups : 1420H / 1999G**

Education Status	الجملة Total	غير مبين Not Stated	عمال الانتاج والتشييد ومن إليهم Production, Tran. Equip. Oper & Related Work	العاملون بالزراعة Agriculture, Animal Husbandry & Fishermen	العاملون بالخدمات Services	العاملون بالببيع Sales	كتابيون Clerical	اداريون Administrative	المهن الفنية والعلمية Professional & Technical	الحالة التعليمية
Illiterate	255097	1181	41950	85778	88396	24164	9105	292	4231	
Read & Write	193862	782	39789	21731	82076	27219	13844	2930	5491	
Prim. School	517818	347	88714	23410	281231	38419	74798	3854	7045	
Inter. School	414354	0	46307	7615	204513	22674	113394	10134	9717	
Sec. School	370449	0	28337	4279	94763	21618	144781	21482	55189	
Inter. College	131487	294	3427	207	6603	2851	21829	5161	91115	
Univ. Grade	322052	0	1597	583	32136	7856	22967	23363	233550	
Post Grad.	25114	0	0	0	4075	798	1428	4594	14219	
Ph. D	17487	0	0	0	613	0	995	1611	14268	
<b>Total</b>	<b>2247720</b>	<b>2604</b>	<b>250121</b>	<b>143603</b>	<b>794406</b>	<b>145599</b>	<b>403141</b>	<b>73421</b>	<b>434825</b>	

المشتغلون ( ١٥ سنة فأكثر ) حسب الحالة الزوجية والمجموعات الرئيسية للمهنة لعام ١٤٢٠هـ / ١٩٩٩م

## Employees (15 Years And Over ) By Marital Status And Main Occupation Groups : 1420H / 1999G

Marital Status	الجملة Total	غير مبين Not Stated	عمال الانتاج والتشييد ومن إليهم Production, Tran. Equip. Oper & Related Work	العاملون بالزراعة Agriculture, Animal Husbandry & Fishermen	العاملون بالخدمات Services	العاملون بالببيع Sales	كتابيون Clerical	اداريون Administrative	المهن الفنية والعلمية Professional & Technical	الحالة الزوجية
Never Married	1287474	584	364646	73902	353706	119771	126477	9190	239198	
Married	4232269	2609	1121223	271335	1154801	371639	391682	82406	836574	
Divorce	48204	0	4291	971	19960	2022	6720	1061	13179	
Widowed	24907	0	2364	3852	10392	1469	2062	221	4547	
<b>Total</b>	<b>5592854</b>	<b>3193</b>	<b>1492524</b>	<b>350060</b>	<b>1538859</b>	<b>494901</b>	<b>526941</b>	<b>92878</b>	<b>1093498</b>	

المشتغلون الذكور (١٥ سنة فأكثر) حسب الحالة الزوجية والمجموعات الرئيسية للمهنة لعام ١٩٩٩/١٤٢٠هـ م

## Male Employees (15 Years And Over ) By Marital Status And Main Occupation Groups : 1420H / 1999G

Marital Status	الجملة Total	غير مبين Not Stated	عمال الانتاج والتشييد ومن إليهم Production, Tran. Equip. Oper & Related Work	العاملون بالزراعة Agriculture, Animal Husbandry & Fishermen	العاملون بالخدمات Services	العاملون بالببيع Sales	كتابيون Clerical	اداريون Administrative	المهن الفنية والعلمية Professional & Technical	الحالة لزوجية
Never Married	1098593	584	363469	72485	271679	119026	121490	8858	141002	
Married	3665953	2312	1112310	266131	872317	368564	376713	82074	585532	
Divorce	24417	0	3792	971	8350	1721	5503	731	3349	
Widowed	11658	0	2364	2682	2280	1000	1383	221	1728	
<b>Total</b>	<b>4800621</b>	<b>2896</b>	<b>1481935</b>	<b>342269</b>	<b>1154626</b>	<b>490311</b>	<b>505089</b>	<b>91884</b>	<b>731611</b>	

المشتغلون السعوديون ( ١٥ سنة فأكثر ) حسب الحالة الزوجية والمجموعات الرئيسية للمهنة لعام ١٤٢٠هـ / ١٩٩٩م

## Saudi Employees ( 15 Years And Over ) By Marital Status And Main Occupation Groups : 1420H / 1999G

Marital Status	الجملة Total	غير مبين Not Stated	عمال الانتاج والتشييد ومن إليهم Production, Tran. Equip. Oper & Related Work	العاملون بالزراعة Agriculture, Animal Husbandry & Fishermen	العاملون بالخدمات Services	العاملون بالببيع Sales	كتابيون Clerical	اداريون Administrative	المهن الفنية والعلمية Professional & Technical	الحالة الزوجية
Never Married	531577	584	46426	27560	151904	25054	99531	7000	173518	
Married	2017238	2317	203444	118917	659760	121159	314900	66354	530387	
Divorce	31280	0	1596	758	8430	845	6514	1061	12076	
Widowed	14995	0	558	3734	4930	334	1835	0	3604	
<b>Total</b>	<b>2595090</b>	<b>2901</b>	<b>252024</b>	<b>150969</b>	<b>825024</b>	<b>147392</b>	<b>422780</b>	<b>74415</b>	<b>719585</b>	

المشتغلون السعوديون الذكور (١٥ سنة فأكثر) حسب الحالة الزوجية والمجموعات الرئيسية للمهنة لعام ١٤٢٠هـ / ١٩٩٩م

## Saudi Employees Male (15 Years And Over ) By Marital Status And Main Occupation Groups : 1420H / 1999G

Marital Status	الجملة Total	غير مبين Not Stated	عمال الانتاج والتشييد ومن إليهم Production, Tran. Equip. Oper & Related Work	العاملون بالزراعة Agriculture, Animal Husbandry & Fishermen	العاملون بالخدمات Services	العاملون بالببيع Sales	كتابيون Clerical	اداريون Administrative	المهن الفنية والعلمية Professional & Technical	الحالة الزوجية
Never Married	443302	584	46045	26143	148959	24755	95547	6668	94601	
Married	1778255	2020	202220	114138	636876	119665	301141	66022	336173	
Divorce	18695	0	1298	758	6703	845	5297	731	3063	
Widowed	7468	0	558	2564	1868	334	1156	0	988	
<b>Total</b>	<b>2247720</b>	<b>2604</b>	<b>250121</b>	<b>143603</b>	<b>794406</b>	<b>145599</b>	<b>403141</b>	<b>73421</b>	<b>434825</b>	



Table ( 37 )

جدول رقم ( ٣٧ )

المشتغلون (٥ سنة فأكثر) حسب فئات ساعات العمل الفعلية الأسبوعية والمجموعات الرئيسية للمهنة لعام ١٤٢٠هـ / ١٩٩٩م

## Employees (15 Years And Over ) By Actual Weekly Working Hours Groups And Main Occupation Groups : 1420H / 1999G

الجملة Total	غير مبين Not Stated	عمال الانتاج والتشييد ومن إليهم Production, Tran. Equip. Oper & Related Work	العاملون بالزراعة Agriculture, Animal Husbandry & Fishermen	العاملون بالخدمات Services	العاملون بالببيع Sales	كتابيون Clerical	اداريون Administrative	المهن الفنية والعلمية Professional & Technical	فئات ساعات العمل الفعلية الأسبوعية Actual Weekly Working Hours Groups
53232	3193	11086	4506	17111	2792	5953	354	8237	0
249401	0	34353	48585	30898	14077	5467	1860	114161	29-1
276863	0	24222	12256	56702	7901	33112	2511	140159	34-30
870408	0	64553	21926	263664	14886	156079	17283	332017	39-35
736790	0	143223	22696	202194	35515	142504	20124	170534	44-40
1314632	0	518820	44750	276047	97176	119860	31418	226561	54-45
2091528	0	696267	195341	692243	322554	63966	19328	101829	55 +
5592854	3193	1492524	350060	1538859	494901	526941	92878	1093498	Total
50.8		58.5	53.6	53.9	61.6	42.7	46.2	39.4	Average Weekly Hours Working

المشتغلون الذكور ( ١٥ سنة فأكثر ) حسب فئات ساعات العمل الفعلية الأسبوعية والمجموعات الرئيسية للمهنة لعام ١٤٢٠ هـ / ١٩٩٩ م

## Male Employees ( 15 Years And Over ) By Actual Weekly Working Hours Groups And Main Occupation Groups : 1420H / 1999G

الجملة Total	غير مبين Not Stated	عمال الانتاج والتشييد ومن إليهم Production, Tran. Equip. Oper & Related Work	العاملون بالزراعة Agriculture, Animal Husbandry & Fishermen	العاملون بالخدمات Services	العاملون بالبيع Sales	كتابيون Clerical	اداريون Administrative	المهن الفنية والعلمية Professional & Technical	فئات ساعات العمل الفعلية الأسبوعية Actual Weekly Working Hours Groups
46527	2896	11086	4506	13666	2792	5396	354	5831	0
180051	0	33714	45536	21539	13678	4126	1860	59598	29-1
187443	0	24222	11950	52038	6652	28453	2181	61947	34-30
715727	0	63996	20950	248929	14555	148275	16951	202071	39-35
673542	0	142690	22696	189287	35308	137827	20124	125610	44-40
1219945	0	513449	43234	232997	96205	118042	31086	184932	54-45
1777386	0	692778	193397	396170	321121	62970	19328	91622	55 +
4800621	2896	1481935	342269	1154626	490311	505089	91884	731611	Total
51		59	53.9	50.4	61.7	43	46.3	41.6	Average Weekly Hours Working

Table ( 39 )

جدول رقم ( ٣٩ )

المشتغلون السعوديون (١٥ سنة فأكثر) حسب فئات ساعات العمل الفعلية الأسبوعية والمجموعات الرئيسية للمهنة لعام ١٤٢٠هـ / ١٩٩٩م

## Saudi Employees (15 Years And Over ) By Actual Weekly Working Hours Groups And Main Occupation Groups : 1420H / 1999G

الجملة Total	غير مبين Not Stated	عمال الانتاج والتشييد ومن إليهم Production, Tran. Equip. Oper & Related Work	العاملون بالزراعة Agriculture, Animal Husbandry & Fishermen	العاملون بالخدمات Services	العاملون بالبيع Sales	كتابيون Clerical	اداريون Administrative	المهن الفنية والعلمية Professional & Technical	فئات ساعات العمل الفعلية الأسبوعية Actual Weekly Working Hours Groups
30674	2901	2563	1352	12449	397	4417	0	6595	0
195943	0	12242	46646	21680	13444	5204	1860	94867	29-1
240157	0	12722	11648	53613	6901	31605	2511	121157	34-30
805907	0	49172	19865	256477	10596	153110	17283	299404	39-35
526881	0	69613	15914	171278	19690	125030	18874	106482	44-40
397704	0	52578	16980	143266	27711	72415	20579	64175	54-45
397824	0	53134	38564	166261	68653	30999	13308	26905	55 +
2595090	2901	252024	150969	825024	147392	422780	74415	719585	Total
41.7		45.6	41.7	44.6	52.1	40.4	44.9	35.6	Average Weekly Hours Working

Table ( 40 )

جدول رقم ( ٤٠ )

المشتغلون السعوديون الذكور ( ١٥ سنة فأكثر ) حسب فئات ساعات العمل الفعلية الأسبوعية والمجموعات الرئيسية للمهنة لعام ١٤٢٠ هـ / ١٩٩٩ م

Saudi Employees Male (15 Years And Over ) By Actual Weekly Working Hours Groups And Main Occupation Groups : 1420H / 1999G

الجملة Total	غير مبين Not Stated	عمال الانتاج والتشييد ومن إليهم Production, Tran. Equip. Oper & Related Work	العاملون بالزراعة Agriculture, Animal Husbandry & Fishermen	العاملون بالخدمات Services	العاملون بالبيع Sales	كتابيون Clerical	اداريون Administrative	المهن الفنية والعلمية Professional & Technical	فئات ساعات العمل الفعلية الأسبوعية Actual Weekly Working Hours Groups
26485	2604	2563	1352	11520	397	3860	0	4189	0
138018	0	11603	43597	19267	13045	3863	1860	44783	29-1
160579	0	12722	11342	49324	6426	27394	2181	51190	34-30
667425	0	48930	18889	244970	10265	145306	16951	182114	39-35
492652	0	69613	15914	167518	19690	121572	18874	79471	44-40
377444	0	52578	15464	139770	27123	70814	20247	51448	54-45
385117	0	52112	37045	162037	68653	30332	13308	21630	55 +
2247720	2604	250121	143603	794406	145599	403141	73421	434825	Total
44.5		46	41.8	44.8	52.4	40.6	44.9	37.1	Average Weekly Hours Working

المشتغلون ( ١٥ سنة فأكثر ) حسب المجموعات الرئيسية للنشاط الإقتصادي و فئات العمر لعام ١٤٢٠هـ / ١٩٩٩م

## Employees ( 15 Years And Over ) By Main Economic Activity Groups And Age Groups : 1420H / 1999G

Age Groups	المجموع Total	65 +	64 - 60	59 - 55	54 - 50	49 - 45	44 - 40	39 - 35	34 - 30	29 - 25	24 - 20	19 - 15	فئات العمر
Agriculture & Hunting	339237	23139	16765	15239	23993	23582	34450	54529	54577	52916	32379	7668	الزراعة والصيد والغابات
Fishing	11000	606	355	948	412	549	1330	1525	2418	2567	290	0	صيد الأسماك
Petroleum & Minerals	88925	198	37	3459	5337	12429	20734	25160	9707	9782	1858	224	التعدين و استغلال المحاجر
Manufacturing	441726	2745	4251	6529	9658	27450	45080	78154	112259	108321	44834	2445	الصناعات التحويلية
Electricity, Gas & Water	74960	229	210	2166	4809	8007	15909	12663	13051	10985	6205	726	الكهرباء و الغاز والمياه
Construction	566722	4268	4716	7261	21321	44200	61533	111047	141320	126973	42286	1797	التشييد و البناء
Wholesale & Retail Trade	846509	14749	15646	21335	37506	52691	97017	145472	192669	187218	75934	6272	تجارة الجملة و التجزئة
Restaurants & Hotels	140512	412	1276	2174	1614	6540	13271	22175	30418	45630	16256	746	الفنادق و المطاعم
Transportation & Communication	236007	1083	4577	8494	17432	19405	37458	45899	43518	36565	18916	2660	النقل و التخزين و الاتصالات
Banking & Insurance	49294	0	952	937	2789	3007	7967	8213	8901	11951	4577	0	الوساطة المالية
Real Estate & Business Services	147027	2168	3370	4147	7658	7031	19247	27149	30655	28304	16116	1182	الانشطة العقارية
General Administration	1072793	10851	13511	24364	46995	82829	138793	180652	216779	224422	125864	7733	الإدارة العامة
Education	703168	8118	6147	17696	27122	50588	69311	105587	153328	181261	80199	3811	التعليم
Health & Social Services	229094	2322	2108	7823	8842	14671	34872	39377	56771	46375	15006	927	الصحة و العمل الاجتماعي
Personnel & Community Services	127398	7007	1278	3469	6981	7520	13095	17857	26802	29841	12409	1139	الخدمات الجماعية و الاجتماعية
Private H.H's	508767	2400	2230	5261	13529	27408	53704	107209	162238	89855	39284	5649	الاسر الخاصة
International Organization	6342	0	241	178	613	711	571	688	2009	747	584	0	المنظمات و الهيئات الدولية
Not Stated	3373	0	392	0	275	277	521	680	0	347	881	0	غير مبين
<b>Total</b>	<b>5592854</b>	<b>80295</b>	<b>78062</b>	<b>131480</b>	<b>236886</b>	<b>388895</b>	<b>664863</b>	<b>984036</b>	<b>1257420</b>	<b>1194060</b>	<b>533878</b>	<b>42979</b>	<b>جملة</b>

المشتغلون الذكور ( ١٥ سنة فأكثر) حسب المجموعات الرئيسية للنشاط الإقتصادي و فئات العمر لعام ١٤٢٠هـ / ١٩٩٩م

## Male Employees ( 15 Years And Over ) By Main Economic Activity Groups And Age Groups : 1420H / 1999G

Age Groups	المجموع Total	65 +	64 - 60	59 - 55	54 - 50	49 - 45	44 - 40	39 - 35	34 - 30	29 - 25	24 - 20	19 - 15	فئات العمر
Agriculture & Hunting	331446	22209	16148	14235	23480	23214	34094	53947	52867	52237	31866	7149	الزراعة والصيد والغابات
Fishing	11000	606	355	948	412	549	1330	1525	2418	2567	290	0	صيد الأسماك
Petroleum & Minerals	85959	198	37	3153	5337	11799	20562	24188	9562	9041	1858	224	التعدين و استغلال المحاجر
Manufacturing	431974	2745	4251	6199	9207	25577	43258	76186	110227	107311	44568	2445	الصناعات التحويلية
Electricity, Gas & Water	74094	229	210	1941	4809	8007	15545	12663	12774	10985	6205	726	الكهرباء و الغاز والمياه
Construction	566722	4268	4716	7261	21321	44200	61533	111047	141320	126973	42286	1797	التشييد و البناء
Wholesale & Retail Trade	843433	14749	15345	21335	37506	52691	96503	144873	191547	186930	75682	6272	تجارة الجملة و التجزئة
Restaurants & Hotels	140512	412	1276	2174	1614	6540	13271	22175	30418	45630	16256	746	الفنادق و المطاعم
Transportation & Communication	230642	1083	4577	8494	17432	19405	37255	45713	41677	34222	18124	2660	النقل و التخزين و الاتصالات
Banking & Insurance	47993	0	952	937	2789	3007	7967	8213	7968	11583	4577	0	الوساطة المالية
Real Estate & Business Services	143753	2168	3370	4147	7307	6675	19053	26814	29831	27471	15735	1182	الانشطة العقارية
General Administration	1052976	10851	13251	24364	46184	81618	136394	175963	211562	220885	124171	7733	الإدارة العامة
Education	386608	8118	4936	14541	23853	39452	47752	58713	79930	87929	20002	1382	التعليم
Health & Social Services	161546	1883	2108	6997	8145	12969	27015	27967	36683	27545	9856	378	الصحة و العمل الاجتماعي
Personnel & Community Services	123253	7007	1278	3469	6424	7206	12309	16923	26540	29345	11836	916	الخدمات الجماعية و الاجتماعية
Private H.H's	160296	2028	381	4543	8908	14643	21615	36714	33587	30549	6768	560	الاسر الخاصة
International Organization	5338	0	241	178	613	711	571	505	1423	747	349	0	المنظمات و الهيئات الدولية
Not Stated	3076	0	392	0	275	277	521	680	0	347	584	0	غير مبين
<b>Total</b>	<b>4800621</b>	<b>78554</b>	<b>73824</b>	<b>124916</b>	<b>225616</b>	<b>358540</b>	<b>596548</b>	<b>844809</b>	<b>1020334</b>	<b>1012297</b>	<b>431013</b>	<b>34170</b>	<b>جملة</b>

Table ( 43 )

جدول رقم ( ٤٣ )

المشتغلون السعوديون ( ١٥ سنة فأكثر ) حسب المجموعات الرئيسية للنشاط الإقتصادي و فئات العمر لعام ١٤٢٠هـ / ١٩٩٩م

**Saudi Employees ( 15 Years And Over ) By Main Economic Activity Groups And Age Groups : 1420H / 1999G**

Age Groups	المجموع Total	65 +	64 - 60	59 - 55	54 - 50	49 - 45	44 - 40	39 - 35	34 - 30	29 - 25	24 - 20	19 - 15	فئات العمر
Agriculture & Hunting	145603	21710	15522	12926	17398	13881	11018	14237	9255	8260	14072	7324	الزراعة والصيد والغابات
Fishing	6458	606	355	948	262	263	907	596	1241	990	290	0	صيد الأسماك
Petroleum & Minerals	72759	198	37	2058	3155	8754	19652	21976	7325	7522	1858	224	التعدين و استغلال المحاجر
Manufacturing	81304	1205	1848	3120	2113	5818	6379	11420	16457	18031	13806	1107	الصناعات التحويلية
Electricity, Gas & Water	55248	229	210	1334	3197	5067	10988	8063	10820	8409	6205	726	الكهرباء و الغاز والمياه
Construction	41315	1636	1299	1169	2693	4973	2133	5895	9156	8060	3540	761	التشييد و البناء
Wholesale & Retail Trade	152769	10446	8281	9617	14611	12925	17095	18057	21184	25297	11866	3390	تجارة الجملة و التجزئة
Restaurants & Hotels	4153	412	454	0	0	0	985	0	737	0	1565	0	الفنادق و المطاعم
Transportation & Communication	150299	830	4206	7131	12289	13884	22824	26790	24398	21626	14007	2314	النقل و التخزين و الاتصالات
Banking & Insurance	35937	0	230	750	1731	1457	4145	6078	6757	10571	4218	0	الوساطة المالية
Real Estate & Business Services	44704	2168	2569	3325	4390	1715	7089	5725	6350	6750	3790	833	الانشطة العقارية
General Administration	1016076	10375	12077	23515	44232	77910	127944	170883	204732	215344	121331	7733	الإدارة العامة
Education	617857	7841	5665	15121	21218	41448	53047	85591	134039	173165	76911	3811	التعليم
Health & Social Services	114968	1739	1481	5750	4232	7166	12424	18178	26301	25856	11076	765	الصحة و العمل الاجتماعي
Personnel & Community Services	46624	7007	678	2293	4552	3318	4213	5300	6461	7131	5184	487	الخدمات الجماعية و الاجتماعية
Private H.H's	5013	0	0	269	274	253	989	849	1117	656	606	0	الاسر الخاصة
International Organization	1102	0	0	0	0	0	340	0	352	410	0	0	المنظمات و الهيئات الدولية
Not Stated	2901	0	0	0	275	277	521	600	0	347	881	0	غير مبين
<b>Total</b>	<b>2595090</b>	<b>66402</b>	<b>54912</b>	<b>89326</b>	<b>136622</b>	<b>199109</b>	<b>302693</b>	<b>400238</b>	<b>486682</b>	<b>538425</b>	<b>291206</b>	<b>29475</b>	<b>جملة</b>

Table ( 44 )

جدول رقم ( ٤٤ )

المشتغلون السعوديون الذكور ( ١٥ سنة فأكثر ) حسب المجموعات الرئيسية للنشاط الإقتصادي و فئات العمر لعام ١٤٢٠هـ / ١٩٩٩م

**Saudi Employees Male ( 15 Years And Over ) By Main Economic Activity Groups And Age Groups : 1420H / 1999G**

Age Groups	المجموع Total	65 +	64 - 60	59 - 55	54 - 50	49 - 45	44 - 40	39 - 35	34 - 30	29 - 25	24 - 20	19 - 15	فئات العمر
Agriculture & Hunting	138237	21205	14905	11922	16885	13513	10662	13655	7545	7581	13559	6805	الزراعة والصيد والغابات
Fishing	6458	606	355	948	262	263	907	596	1241	990	290	0	صيد الأسماك
Petroleum & Minerals	72284	198	37	2058	3155	8754	19652	21976	7325	7047	1858	224	التعدين و استغلال المحاجر
Manufacturing	79537	1205	1848	2790	2113	5528	6081	11178	16116	18031	13540	1107	الصناعات التحويلية
Electricity, Gas & Water	55248	229	210	1334	3197	5067	10988	8063	10820	8409	6205	726	الكهرباء و الغاز والمياه
Construction	41315	1636	1299	1169	2693	4973	2133	5895	9156	8060	3540	761	التشييد و البناء
Wholesale & Retail Trade	151872	10446	8281	9617	14611	12925	16773	18057	20609	25297	11866	3390	تجارة الجملة و التجزئة
Restaurants & Hotels	4153	412	454	0	0	0	985	0	737	0	1565	0	الفنادق و المطاعم
Transportation & Communication	150212	830	4206	7131	12289	13884	22824	26790	24398	21626	13920	2314	النقل و التخزين و الاتصالات
Banking & Insurance	34636	0	230	750	1731	1457	4145	6078	5824	10203	4218	0	الوساطة المالية
Real Estate & Business Services	42621	2168	2569	3325	4039	1454	7089	5725	6001	6009	3409	833	الانشطة العقارية
General Administration	1000610	10375	12077	23515	43421	77240	126308	167698	200579	212026	119638	7733	الإدارة العامة
Education	330569	7841	4454	12503	19058	32296	33656	45854	69474	84766	19285	1382	التعليم
Health & Social Services	88925	1300	1481	5176	4232	6350	10127	13812	21308	17433	7490	216	الصحة و العمل الاجتماعي
Personnel & Community Services	43878	7007	678	2293	4251	3004	3642	4551	6461	6847	4880	264	الخدمات الجماعية و الاجتماعية
Private H.H's	3459	0	0	269	274	253	989	638	361	365	310	0	الاسر الخاصة
International Organization	1102	0	0	0	0	0	340	0	352	410	0	0	المنظمات و الهيئات الدولية
Not Stated	2604	0	0	0	275	277	521	600	0	347	584	0	غير مبين
<b>Total</b>	<b>2247720</b>	<b>65458</b>	<b>53084</b>	<b>84800</b>	<b>132486</b>	<b>187238</b>	<b>277822</b>	<b>351166</b>	<b>408307</b>	<b>435447</b>	<b>226157</b>	<b>25755</b>	<b>جملة</b>



/ ( )

**Employees ( 15 Years And Over ) By Main Economic Activity Groups And Marital Status : 1420H / 1999G**

Marital Status	Total	Widowed	Divorce	Married	Never Married	
Agriculture & Hunting	339237	3668	971	265792	68806	
Fishing	11000	0	0	9094	1906	
Petroleum & Minerals	88925	0	913	75379	12633	
Manufacturing	441726	651	1169	309799	130107	
Electricity, Gas & Water	74960	349	605	60646	13360	
Construction	566722	1985	1542	423158	140037	
Wholesale & Retail Trade	846509	1254	2952	616263	226040	
Restaurants & Hotels	140512	206	225	90595	49486	
Transportation & Communication	236007	203	3295	181610	50899	
Banking & Insurance	49294	0	839	35601	12854	
Real Estate & Business Services	147027	485	849	107392	38301	
General Administration	1072793	2706	6262	857548	206277	
Education	703168	6344	11317	539714	145793	
Health & Social Services	229094	826	5407	173214	49647	
Personnel & Community Services	127398	802	1183	96182	29231	
Private H.H's	508767	5010	10675	382665	110417	
International Organization	6342	238	0	5008	1096	
Not Stated	3373	180	0	2609	584	
<b>Total</b>	<b>5592854</b>	<b>24907</b>	<b>48204</b>	<b>4232269</b>	<b>1287474</b>	

المشتغلون الذكور ( ١٥ سنة فأكثر ) حسب المجموعات الرئيسية للنشاط الإقتصادي والحالة الزوجية لعام ١٤٢٠ هـ / ١٩٩٩ م

## Male Employees ( 15 Years And Over ) By Main Economic Activity Groups And Marital Status : 1420H / 1999G

Marital Status	المجموع Total	أرمل Widowed	مطلق Divorce	متزوج Married	لم يتزوج Never Married	الحالة الزوجية
Agriculture & Hunting	331446	2498	971	260588	67389	الزراعة والصيد والغابات
Fishing	11000	0	0	9094	1906	صيد الأسماك
Petroleum & Minerals	85959	0	913	74547	10499	التعدين و استغلال المحاجر
Manufacturing	431974	651	340	301409	129574	الصناعات التحويلية
Electricity, Gas & Water	74094	349	605	59780	13360	الكهرباء و الغاز و المياه
Construction	566722	1985	1542	423158	140037	التشييد و البناء
Wholesale & Retail Trade	843433	785	2651	613957	226040	تجارة الجملة و التجزئة
Restaurants & Hotels	140512	206	225	90595	49486	الفنادق و المطاعم
Transportation & Communication	230642	0	3295	180308	47039	النقل و التخزين و الاتصالات
Banking & Insurance	47993	0	839	35269	11885	الوساطة المالية
Real Estate & Business Services	143753	445	579	105889	36840	الانشطة العقارية
General Administration	1052976	2534	5645	841327	203470	الإدارة العامة
Education	386608	739	2046	313747	70076	التعليم
Health & Social Services	161546	826	2822	131030	26868	الصحة و العمل الاجتماعي
Personnel & Community Services	123253	222	882	94210	27939	الخدمات الجماعية و الاجتماعية
Private H.H's	160296	0	1062	124729	34505	الاسر الخاصة
International Organization	5338	238	0	4004	1096	المنظمات و الهيئات الدولية
Not Stated	3076	180	0	2312	584	غير ميين
<b>Total</b>	<b>4800621</b>	<b>11658</b>	<b>24417</b>	<b>3665953</b>	<b>1098593</b>	<b>جملة</b>

Table ( 47 )

جدول رقم ( ٤٧ )

المشتغلون السعوديون ( ١٥ سنة فأكثر ) حسب المجموعات الرئيسية للنشاط الإقتصادي والحالة الزوجية لعام ١٤٢٠ هـ / ١٩٩٩ م

## Saudi Employees ( 15 Years And Over ) By Main Economic Activity Groups And Marital Status : 1420H / 1999G

Marital Status	المجموع Total	أرمل Widowed	مطلق Divorce	متزوج Married	لم يتزوج Never Married	الحالة الزوجية
Agriculture & Hunting	145603	3550	758	113046	28249	الزراعة والصيد والغابات
Fishing	6458	0	0	5782	676	صيد الأسماك
Petroleum & Minerals	72759	0	913	64649	7197	التعدين و استغلال المحاجر
Manufacturing	81304	0	968	52590	27746	الصناعات التحويلية
Electricity, Gas & Water	55248	349	605	42168	12126	الكهرباء و الغاز و المياه
Construction	41315	368	350	31820	8777	التشييد و البناء
Wholesale & Retail Trade	152769	334	845	122191	29399	تجارة الجملة و التجزئة
Restaurants & Hotels	4153	0	0	2588	1565	الفنادق و المطاعم
Transportation & Communication	150299	0	3295	117269	29735	النقل و التخزين و الاتصالات
Banking & Insurance	35937	0	633	24155	11149	الوساطة المالية
Real Estate & Business Services	44704	445	381	32502	11376	الانشطة العقارية
General Administration	1016076	2233	6262	816140	191441	الإدارة العامة
Education	617857	6344	11079	461616	138818	التعليم
Health & Social Services	114968	570	4304	87812	22282	الصحة و العمل الاجتماعي
Personnel & Community Services	46624	802	887	36222	8713	الخدمات الجماعية و الاجتماعية
Private H.H's	5013	0	0	3679	1334	الاسر الخاصة
International Organization	1102	0	0	692	410	المنظمات و الهيئات الدولية
Not Stated	2901	0	0	2317	584	غير ميين
<b>Total</b>	<b>2595090</b>	<b>14995</b>	<b>31280</b>	<b>2017238</b>	<b>531577</b>	<b>جملة</b>

المشتغلون السعوديون الذكور ( ١٥ سنة فأكثر ) حسب المجموعات الرئيسية للنشاط الإقتصادي والحالة الزوجية لعام ١٤٢٠ هـ / ١٩٩٩ م

## Saudi Employees Male ( 15 Years And Over ) By Main Economic Activity Groups And Marital Status : 1420H / 1999G

Marital Status	المجموع Total	أرمل Widowed	مطلق Divorce	متزوج Married	لم يتزوج Never Married	الحالة الزوجية
Agriculture & Hunting	138237	2380	758	108267	26832	الزراعة والصيد والغابات
Fishing	6458	0	0	5782	676	صيد الأسماك
Petroleum & Minerals	72284	0	913	64174	7197	التعدين و استغلال المحاجر
Manufacturing	79537	0	340	51451	27746	الصناعات التحويلية
Electricity, Gas & Water	55248	349	605	42168	12126	الكهرباء و الغاز و المياه
Construction	41315	368	350	31820	8777	التشييد و البناء
Wholesale & Retail Trade	151872	334	845	121294	29399	تجارة الجملة و التجزئة
Restaurants & Hotels	4153	0	0	2588	1565	الفنادق و المطاعم
Transportation & Communication	150212	0	3295	117182	29735	النقل و التخزين و الاتصالات
Banking & Insurance	34636	0	633	23823	10180	الوساطة المالية
Real Estate & Business Services	42621	445	381	31541	10254	الانشطة العقارية
General Administration	1000610	2061	5645	804222	188682	الإدارة العامة
Education	330569	739	1808	261867	66155	التعليم
Health & Social Services	88925	570	2536	71706	14113	الصحة و العمل الاجتماعي
Personnel & Community Services	43878	222	586	35168	7902	الخدمات الجماعية و الاجتماعية
Private H.H's	3459	0	0	2490	969	الاسر الخاصة
International Organization	1102	0	0	692	410	المنظمات و الهيئات الدولية
Not Stated	2604	0	0	2020	584	غير ميين
<b>Total</b>	<b>2247720</b>	<b>7468</b>	<b>18695</b>	<b>1778255</b>	<b>443302</b>	<b>جملة</b>

المشتغلون ( ١٥ سنة فأكثر ) حسب المجموعات الرئيسية للنشاط الإقتصادي والحالة التعليمية لعام ١٤٢٠هـ / ١٩٩٩م

**Employees ( 15 Years And Over ) By Main Economic Activity Groups And Education Status : 1420H / 1999G**

Education Status	المجموع Total	دكتوراه Ph.D	دبلوم عالي أو ماجستير Post Grad.	بكالوريوس أو ليسانس Univ. Grade	دبلوم دون الجامعي Inter. College	الثانوية Sec. School	المتوسط Inter. School	الابتدائية Prim. School	يقرأ و يكتب Read & Write	أمي Illiterate	الحالة التعليمية
Agriculture & Hunting	339237	454	173	7669	3437	12221	20915	39358	105809	149201	الزراعة والصيد والغابات
Fishing	11000	0	0	410	521	1620	860	1375	2535	3679	صيد الأسماك
Petroleum & Minerals	88925	313	4127	17954	6293	20269	16486	17981	4012	1490	التعدين و استغلال المحاجر
Manufacturing	441726	0	3655	42520	20109	82668	71971	70550	102530	47723	الصناعات التحويلية
Electricity, Gas & Water	74960	0	2093	12625	9353	14693	12949	12023	6640	4584	الكهرباء و الغاز و المياه
Construction	566722	320	3357	45139	29746	69447	80144	102177	122706	113686	التشييد و البناء
Wholesale & Retail Trade	846509	173	5004	85863	50860	151461	143626	140074	192627	76821	تجارة الجملة و التجزئة
Restaurants & Hotels	140512	0	0	3860	8080	28267	26835	26503	33494	13473	الفنادق و المطاعم
Transportation & Communication	236007	0	1689	32815	18798	49570	34863	40983	31573	25716	النقل و التخزين و الاتصالات
Banking & Insurance	49294	314	3058	14031	5366	16348	4873	2822	1612	870	الوساطة المالية
Real Estate & Business Services	147027	3174	3565	25262	6484	22656	17647	17324	30308	20607	الانشطة العقارية
General Administration	1072793	2144	10712	82942	38549	173486	268873	323240	98875	73972	الإدارة العامة
Education	703168	14861	14955	355490	150361	74032	14451	22030	12926	44062	التعليم
Health & Social Services	229094	12323	10993	60126	56264	34189	19772	17400	5383	12644	الصحة و العمل الاجتماعي
Personnel & Community Services	127398	210	505	9890	3812	20261	18203	27383	30366	16768	الخدمات الجماعية و الاجتماعية
Private H.H's	508767	209	0	4933	4548	40574	61884	62119	286107	48393	الاسر الخاصة
International Organization	6342	356	1172	1981	439	1296	0	659	439	0	المنظمات و الهيئات الدولية
Not Stated	3373	0	0	0	591	0	0	427	994	1361	غير مبين
<b>Total</b>	<b>5592854</b>	<b>34851</b>	<b>65058</b>	<b>803510</b>	<b>413611</b>	<b>813058</b>	<b>814352</b>	<b>924428</b>	<b>1068936</b>	<b>655050</b>	<b>جملة</b>

المشتغلون الذكور ( ١٥ سنة فأكثر ) حسب المجموعات الرئيسية للنشاط الإقتصادي والحالة التعليمية لعام ١٤٢٠هـ / ١٩٩٩م

**Male Employees ( 15 Years And Over ) By Main Economic Activity Groups And Education Status : 1420H / 1999G**

Education Status	المجموع Total	دكتوراه Ph.D	دبلوم عالي أو ماجستير Post Grad	بكالوريوس أو ليسانس Univ. Grade	دبلوم دون الجامعي Inter. College	الثانوية Sec. School	المتوسط Inter. School	الابتدائية Prim. School	يقرأ و يكتب Read & Write	أمي Illiterate	الحالة التعليمية
Agriculture & Hunting	331446	454	173	7669	3437	12221	20915	39254	105143	142180	الزراعة والصيد والغابات
Fishing	11000	0	0	410	521	1620	860	1375	2535	3679	صيد الأسماك
Petroleum & Minerals	85959	313	3955	17125	4635	19962	16486	17981	4012	1490	التعدين و استغلال المحاجر
Manufacturing	431974	0	3655	41529	20109	81610	69755	69104	98804	47408	الصناعات التحويلية
Electricity, Gas & Water	74094	0	2093	12625	8989	14191	12949	12023	6640	4584	الكهرباء و الغاز و المياه
Construction	566722	320	3357	45139	29746	69447	80144	102177	122706	113686	التشييد و البناء
Wholesale & Retail Trade	843433	173	5004	85863	50860	150745	143227	140074	192431	75056	تجارة الجملة و التجزئة
Restaurants & Hotels	140512	0	0	3860	8080	28267	26835	26503	33494	13473	الفنادق و المطاعم
Transportation & Communication	230642	0	1223	29135	18612	48537	34863	40983	31573	25716	النقل و التخزين و الاتصالات
Banking & Insurance	47993	314	2726	14031	4998	15747	4873	2822	1612	870	الوساطة المالية
Real Estate & Business Services	143753	3174	3158	25189	6135	22088	17048	16903	30308	19750	الانشطة العقارية
General Administration	1052976	2144	10240	73226	34939	171832	267668	321986	98143	72798	الإدارة العامة
Education	386608	12378	10806	203107	59555	32098	10300	18912	10482	28970	التعليم
Health & Social Services	161546	10522	9063	33265	33260	28177	16739	15607	5005	9908	الصحة و العمل الاجتماعي
Personnel & Community Services	123253	210	505	9890	3549	19404	17026	27198	29270	16201	الخدمات الجماعية و الاجتماعية
Private H.H's	160296	209	0	3439	3879	24904	27632	27472	56153	16608	الاسر الخاصة
International Organization	5338	356	887	1445	439	1296	0	659	256	0	المنظمات و الهيئات الدولية
Not Stated	3076	0	0	0	294	0	0	427	994	1361	غير مبين
<b>Total</b>	<b>4800621</b>	<b>30567</b>	<b>56845</b>	<b>606947</b>	<b>292037</b>	<b>742146</b>	<b>767320</b>	<b>881460</b>	<b>829561</b>	<b>593738</b>	<b>جملة</b>

المشتغلون السعوديون ( ١٥ سنة فأكثر ) حسب المجموعات الرئيسية للنشاط الإقتصادي والحالة التعليمية لعام ١٤٢٠هـ / ١٩٩٩م

**Saudi Employees ( 15 Years And Over ) By Main Economic Activity Groups And Education Status : 1420H / 1999G**

Education Status	المجموع Total	دكتوراه Ph.D	دبلوم عالي أو ماجستير Post Grad.	بكالوريوس أو ليسانس Univ. Grade	دبلوم دون الجامعي Inter. College	الثانوية Sec. School	المتوسط Inter. School	الابتدائية Prim. School	يقرأ و يكتب Read & Write	أمي Illiterate	الحالة التعليمية
Agriculture & Hunting	145603	0	0	2195	207	3338	7859	22287	21527	88190	الزراعة والصيد والغابات
Fishing	6458	0	0	0	290	915	0	1375	767	3111	صيد الأسماك
Petroleum & Minerals	72759	313	282	12326	2549	19393	16188	17594	2624	1490	التعدين و استغلال المحاجر
Manufacturing	81304	0	828	7801	4132	21836	15386	20409	5821	5091	الصناعات التحويلية
Electricity, Gas & Water	55248	0	659	8117	6658	10683	11680	10406	3538	3507	الكهرباء و الغاز و المياه
Construction	41315	0	1249	3283	1599	9026	7494	11583	3974	3107	التشييد و البناء
Wholesale & Retail Trade	152769	0	262	7670	3519	21991	26467	40709	27670	24481	تجارة الجملة و التجزئة
Restaurants & Hotels	4153	0	0	342	314	276	1001	1276	355	589	الفنادق و المطاعم
Transportation & Communication	150299	0	1025	14954	10390	34546	23746	30585	17188	17865	النقل و التخزين و الاتصالات
Banking & Insurance	35937	314	1478	7845	4386	13817	4514	2440	660	483	الوساطة المالية
Real Estate & Business Services	44704	2363	2458	8000	851	8586	7965	7518	3981	2982	الأنشطة العقارية
General Administration	1016076	1964	8974	74347	29471	167342	264801	312007	88300	68870	الإدارة العامة
Education	617857	9080	9309	303136	141277	67878	12749	20529	11260	42639	التعليم
Health & Social Services	114968	5683	871	16765	21131	26294	15563	14119	2820	11722	الصحة و العمل الاجتماعي
Personnel & Community Services	46624	0	0	4409	1642	9600	8241	10166	6953	5613	الخدمات الجماعية و الاجتماعية
Private H.H's	5013	0	0	914	0	361	365	1365	1441	567	الاسر الخاصة
International Organization	1102	0	340	0	0	762	0	0	0	0	المنظمات و الهيئات الدولية
Not Stated	2901	0	0	0	591	0	0	347	782	1181	غير مبين
<b>Total</b>	<b>2595090</b>	<b>19717</b>	<b>27735</b>	<b>472104</b>	<b>229007</b>	<b>416644</b>	<b>424019</b>	<b>524715</b>	<b>199661</b>	<b>281488</b>	جملة

## Saudi Employees Male ( 15 Years And Over ) By Main Economic Activity Groups And Education Status : 1420H / 1999G

Education Status	المجموع Total	دكتوراه Ph.D	دبلوم عالي أو ماجستير Post Grad.	بكالوريوس أو ليسانس Univ. Grade	دبلوم دون الجامعي Inter. College	الثانوية Sec. School	المتوسط Inter. School	الابتدائية Prim. School	يقرأ و يكتب Read & Write	أمي Illiterate
Agriculture & Hunting	138237	0	0	2195	207	3338	7859	22183	20861	81594
Fishing	6458	0	0	0	290	915	0	1375	767	3111
Petroleum & Minerals	72284	313	282	12158	2549	19086	16188	17594	2624	1490
Manufacturing	79537	0	828	7535	4132	21836	14854	19440	5821	5091
Electricity, Gas & Water	55248	0	659	8117	6658	10683	11680	10406	3538	3507
Construction	41315	0	1249	3283	1599	9026	7494	11583	3974	3107
Wholesale & Retail Trade	151872	0	262	7670	3519	21815	26068	40709	27670	24159
Restaurants & Hotels	4153	0	0	342	314	276	1001	1276	355	589
Transportation & Communication	150212	0	1025	14954	10390	34459	23746	30585	17188	17865
Banking & Insurance	34636	314	1146	7845	4018	13216	4514	2440	660	483
Real Estate & Business Services	42621	2363	2097	7927	502	8018	7965	7137	3981	2631
General Administration	1000610	1964	8655	66459	27875	166044	263596	310753	87568	67696
Education	330569	8262	7700	169315	53495	29218	8598	17618	8816	27547
Health & Social Services	88925	4271	871	9590	14266	22384	12894	12907	2571	9171
Personnel & Community Services	43878	0	0	4409	1379	9012	7532	10166	6072	5308
Private H.H's	3459	0	0	253	0	361	365	1299	614	567
International Organization	1102	0	340	0	0	762	0	0	0	0
Not Stated	2604	0	0	0	294	0	0	347	782	1181
<b>Total</b>	<b>2247720</b>	<b>17487</b>	<b>25114</b>	<b>322052</b>	<b>131487</b>	<b>370449</b>	<b>414354</b>	<b>517818</b>	<b>193862</b>	<b>255097</b>



المشتغلون ( ١٥ سنة فأكثر ) حسب المجموعات الرئيسية للنشاط الإقتصادي والمنطقة الادارية لعام ١٤٢٠ هـ / ١٩٩٩ م

## Employees ( 15 Years And Over ) By Main Economic Activity Groups And Administrative Area : 1420H / 1999G

Administrative Area	المجموع Total	الجوف AL - Jouf	نجران Najran	تبوك Tabuk	الحدود الشمالية North. Bord.	الباحة AL - Baha	المدينة المنورة Madinah	حائل Hail	القصيم Qassim	عسير Asir	الشرقية Easte. Prov.	جازان Jazan	مكة المكرمة Makkah	الرياض Riyadh	المنطقة الادارية
Agriculture & Hunting	339237	6224	13831	9306	1723	4512	21496	14496	26080	24871	60274	23149	60829	72446	الزراعة والصيد والغابات
Fishing	11000	0	0	1320	0	0	247	0	0	0	2871	5458	841	263	صيد الأسماك
Petroleum & Minerals	88925	422	350	167	77	0	5868	145	1562	0	72348	0	4648	3338	التعدين و استغلال المحاجر
Manufacturing	441726	5424	16104	6948	2263	3880	18448	10769	23963	40122	93922	6576	103913	109394	الصناعات التحويلية
Electricity, Gas & Water	74960	753	1373	1767	1002	832	3577	822	3733	3714	16224	689	25486	14988	الكهرباء و الغاز و المياه
Construction	566722	6432	8008	6847	2005	10445	32909	3982	31307	42783	102495	1118	144105	174286	التشييد و البناء
Wholesale & Retail Trade	846509	8261	8743	14852	5104	9588	51677	23829	24055	42041	139637	18168	291177	209377	تجارة الجملة و التجزئة
Restaurants & Hotels	140512	670	795	3734	815	1050	13568	2012	4501	6719	31286	3338	39273	32751	الفنادق و المطاعم
Transportation & Communication	236007	5688	2970	2997	1703	2025	14572	2825	5642	4878	30373	7202	94696	60436	النقل و التخزين و الاتصالات
Banking & Insurance	49294	167	615	363	152	488	2209	532	1976	850	9236	914	10592	21200	الوساطة المالية
Real Estate & Business Services	147027	1341	961	4919	508	2719	6195	6629	12503	3473	21979	586	43282	41932	الانشطة العقارية
General Administration	1072793	20786	28926	64096	19217	18374	52935	24461	59922	99560	123937	42617	228455	289507	الإدارة العامة
Education	703168	13196	13181	13634	7142	23900	55219	21483	46836	67583	71986	39712	140241	189055	التعليم
Health & Social Services	229094	2403	3845	1471	2173	5622	20919	2904	13194	18728	30755	14280	55524	57276	الصحة و العمل الاجتماعي
Personnel & Community Services	127398	530	1481	2857	384	1774	7361	2405	10947	8432	22215	1827	31235	35950	الخدمات الجماعية و الاجتماعية
Private H.H's	508767	3868	2365	5918	1433	3798	25911	5493	22083	12025	76456	1722	168359	179336	الاسر الخاصة
International Organization	6342	0	0	0	0	143	0	0	183	0	349	0	2272	3395	المنظمات و الهيئات الدولية
Not Stated	3373	80	0	198	0	0	0	0	294	297	0	931	0	1573	غير مبين
<b>Total</b>	<b>5592854</b>	<b>76245</b>	<b>103548</b>	<b>141394</b>	<b>45701</b>	<b>89150</b>	<b>333111</b>	<b>122787</b>	<b>288781</b>	<b>376076</b>	<b>906343</b>	<b>168287</b>	<b>1444928</b>	<b>1496503</b>	<b>جملة</b>

المشتغلون الذكور ( ١٥ سنة فأكثر ) حسب المجموعات الرئيسية للنشاط الإقتصادي والمنطقة الادارية لعام ١٤٢٠هـ / ١٩٩٩م

## Male Employees ( 15 Years And Over ) By Main Economic Activity Groups And Administrative Area : 1420H / 1999G

Administrative Area	المجموع Total	الجوف AL - Jouf	نجران Najran	تبوك Tabuk	الحدود الشمالية North. Bord.	الباحة AL - Baha	المدينة المنورة Madinah	حائل Hail	القصيم Qassim	عسير Asir	الشرقية Easte. Prov.	جازان Jazan	مكة المكرمة Makkah	الرياض Riyadh	المنطقة الادارية
Agriculture & Hunting	331446	6224	13557	8931	1723	3536	19596	14496	26080	24594	60274	23149	56840	72446	الزراعة والصيد والغابات
Fishing	11000	0	0	1320	0	0	247	0	0	0	2871	5458	841	263	صيد الأسماك
Petroleum & Minerals	85959	254	350	167	37	0	5868	0	1562	0	70042	0	4648	3031	التعدين و استغلال المحاجر
Manufacturing	431974	5359	16104	6948	2263	3793	18448	10769	21075	40122	90505	6576	100980	109032	الصناعات التحويلية
Electricity, Gas & Water	74094	753	1373	1767	1002	832	3577	822	3733	3714	16224	689	24620	14988	الكهرباء و الغاز و المياه
Construction	566722	6432	8008	6847	2005	10445	32909	3982	31307	42783	102495	1118	144105	174286	التشييد و البناء
Wholesale & Retail Trade	843433	8261	8743	14852	5104	9588	51677	23653	23656	42041	139637	18168	289268	208785	تجارة الجملة و التجزئة
Restaurants & Hotels	140512	670	795	3734	815	1050	13568	2012	4501	6719	31286	3338	39273	32751	الفنادق و المطاعم
Transportation & Communication	230642	5601	2970	2997	1703	2025	14572	2825	5642	4878	30373	7202	89418	60436	النقل و التخزين و الاتصالات
Banking & Insurance	47993	167	615	363	152	488	2209	532	1976	850	9236	645	10592	20168	الوساطة المالية
Real Estate & Business Services	143753	1341	961	4377	246	2719	5834	6629	12503	3473	21247	586	43282	40555	الانشطة العقارية
General Administration	1052976	20324	28826	61547	18835	17977	51143	24215	58601	99045	121569	42398	226082	282414	الإدارة العامة
Education	386608	6794	8351	6254	3352	14145	32155	13140	29673	43377	38966	22447	71982	95972	التعليم
Health & Social Services	161546	1890	3397	1374	1730	3445	12507	2373	11403	16331	18808	12341	35575	40372	الصحة و العمل الاجتماعي
Personnel & Community Services	123253	530	1481	2857	384	1774	7361	2405	10633	8432	20677	1827	29510	35382	الخدمات الجماعية و الاجتماعية
Private H.H's	160296	648	84	348	53	232	7345	170	3623	1641	23573	323	74217	48039	الاسر الخاصة
International Organization	5338	0	0	0	0	143	0	0	0	0	349	0	2037	2809	المنظمات و الهيئات الدولية
Not Stated	3076	80	0	198	0	0	0	0	294	0	0	931	0	1573	غير مبين
<b>Total</b>	<b>4800621</b>	<b>65328</b>	<b>95615</b>	<b>124881</b>	<b>39404</b>	<b>72192</b>	<b>279016</b>	<b>108023</b>	<b>246262</b>	<b>338000</b>	<b>798132</b>	<b>147196</b>	<b>1243270</b>	<b>1243302</b>	<b>جملة</b>

المشتغلون السعوديون ( ١٥ سنة فأكثر ) حسب المجموعات الرئيسية للنشاط الإقتصادي والمنطقة الادارية لعام ١٤٢٠هـ / ١٩٩٩م

## Saudi Employees ( 15 Years And Over ) By Main Economic Activity Groups And Administrative Area : 1420H / 1999G

Administrative Area	المجموع Total	الجوف AL - Jouf	نجران Najran	تبوك Tabuk	الحدود الشمالية North. Bord.	الباحة AL - Baha	المدينة المنورة Madinah	حائل Hail	القصيم Qassim	عسير Asir	الشرقية Easte. Prov.	جازان Jazan	مكة المكرمة Makkah	الرياض Riyadh	المنطقة الادارية
Agriculture & Hunting	145603	2260	4421	6542	1723	3345	10541	7163	3917	12390	22340	19396	42482	9083	الزراعة والصيد والغابات
Fishing	6458	0	0	0	0	0	247	0	0	0	2640	2986	585	0	صيد الأسماك
Petroleum & Minerals	72759	364	350	167	37	0	4133	0	1297	0	59888	0	4350	2173	التعدين و استغلال المحاجر
Manufacturing	81304	0	384	981	196	82	6495	1281	2235	1277	33777	388	14439	19769	الصناعات التحويلية
Electricity, Gas & Water	55248	530	819	863	769	673	3011	427	2804	2070	13559	689	17248	11786	الكهرباء والغاز والمياه
Construction	41315	181	395	288	109	706	1775	682	1848	3883	11157	0	11740	8551	التشييد والبناء
Wholesale & Retail Trade	152769	1344	3058	3578	844	2432	15421	5563	6795	5944	40147	9814	34497	23332	تجارة الجملة والتجزئة
Restaurants & Hotels	4153	0	0	0	0	0	628	0	196	0	1013	611	1153	552	الفنادق والمطاعم
Transportation & Communication	150299	1639	2409	2137	1202	1902	12324	2661	5642	4023	18734	6837	61367	29422	النقل والتخزين والاتصالات
Banking & Insurance	35937	167	615	363	0	388	1373	532	1753	633	7163	914	5821	16215	الوساطة المالية
Real Estate & Business Services	44704	160	535	276	73	406	2237	349	752	1104	8626	249	10449	19488	الانشطة العقارية
General Administration	1016076	20610	27446	56371	18556	16481	50466	23921	49498	95083	122709	40054	216205	278676	الإدارة العامة
Education	617857	12092	11086	10569	5794	22360	48296	18930	41388	64427	61066	35942	126602	159305	التعليم
Health & Social Services	114968	1759	1386	1263	927	2981	10945	1072	5065	9063	15075	6808	27937	30687	الصحة والعمل الاجتماعي
Personnel & Community Services	46624	59	468	513	220	1393	1579	1958	5308	4253	5892	1228	13158	10595	الخدمات الجماعية والاجتماعية
Private H.H's	5013	211	0	0	0	0	365	0	253	0	298	0	361	3525	الاسر الخاصة
International Organization	1102	0	0	0	0	0	0	0	0	0	0	0	0	1102	المنظمات والهيئات الدولية
Not Stated	2901	0	0	198	0	0	0	0	294	297	0	931	0	1181	غير مبين
<b>Total</b>	<b>2595090</b>	<b>41376</b>	<b>53372</b>	<b>84109</b>	<b>30450</b>	<b>53149</b>	<b>169836</b>	<b>64539</b>	<b>129045</b>	<b>204447</b>	<b>424084</b>	<b>126847</b>	<b>588394</b>	<b>625442</b>	<b>جملة</b>

المشتغلون السعوديون الذكور ( ١٥ سنة فأكثر ) حسب المجموعات الرئيسية للنشاط الإقتصادي والمنطقة الادارية لعام ١٤٢٠هـ / ١٩٩٩م

## Saudi Employees Male ( 15 Years And Over ) By Main Economic Activity Groups And Administrative Area : 1420H / 1999G

Administrative Area	المجموع Total	الجوف AL - Jouf	نجران Najran	تبوك Tabuk	الحدود الشمالية North. Bord.	الباحة AL - Baha	المدينة المنورة Madinah	حائل Hail	القصيم Qassim	عسير Asir	الشرقية Easte. Prov.	جازان Jazan	مكة المكرمة Makkah	الرياض Riyadh	المنطقة الإدارية
Agriculture & Hunting	138237	2260	4147	6167	1723	2369	8641	7163	3917	12113	22340	19396	38918	9083	الزراعة والصيد والغابات
Fishing	6458	0	0	0	0	0	247	0	0	0	2640	2986	585	0	صيد الأسماك
Petroleum & Minerals	72284	196	350	167	37	0	4133	0	1297	0	59888	0	4350	1866	التعدين و استغلال المحاجر
Manufacturing	79537	0	384	981	196	82	6495	1281	2235	1277	32880	388	13569	19769	الصناعات التحويلية
Electricity, Gas & Water	55248	530	819	863	769	673	3011	427	2804	2070	13559	689	17248	11786	الكهرباء و الغاز و المياه
Construction	41315	181	395	288	109	706	1775	682	1848	3883	11157	0	11740	8551	التشييد و البناء
Wholesale & Retail Trade	151872	1344	3058	3578	844	2432	15421	5387	6396	5944	40147	9814	34497	23010	تجارة الجملة و التجزئة
Restaurants & Hotels	4153	0	0	0	0	0	628	0	196	0	1013	611	1153	552	الفنادق و المطاعم
Transportation & Communication	150212	1552	2409	2137	1202	1902	12324	2661	5642	4023	18734	6837	61367	29422	النقل و التخزين و الاتصالات
Banking & Insurance	34636	167	615	363	0	388	1373	532	1753	633	7163	645	5821	15183	الوساطة المالية
Real Estate & Business Services	42621	160	535	276	0	406	1876	349	752	1104	7894	249	10449	18571	الانشطة العقارية
General Administration	1000610	20196	27346	55556	18232	16265	48928	23766	48374	94568	120537	40054	213832	272956	الإدارة العامة
Education	330569	6026	6553	3692	2630	13797	26494	11914	25362	42308	31348	20751	64256	75438	التعليم
Health & Social Services	88925	1246	1189	1263	696	2743	9204	910	4765	8219	11773	6009	20741	20167	الصحة و العمل الاجتماعي
Personnel & Community Services	43878	59	468	513	220	1393	1579	1958	4994	4253	4838	1228	12348	10027	الخدمات الجماعية و الاجتماعية
Private H.H's	3459	0	0	0	0	0	0	0	253	0	298	0	361	2547	الاسر الخاصة
International Organization	1102	0	0	0	0	0	0	0	0	0	0	0	0	1102	المنظمات و الهيئات الدولية
Not Stated	2604	0	0	198	0	0	0	0	294	0	0	931	0	1181	غير مبين
<b>Total</b>	<b>2247720</b>	<b>33917</b>	<b>48268</b>	<b>76042</b>	<b>26658</b>	<b>43156</b>	<b>142129</b>	<b>57030</b>	<b>110882</b>	<b>180395</b>	<b>386209</b>	<b>110588</b>	<b>511235</b>	<b>521211</b>	<b>جملة</b>

Table ( 57 )

جدول رقم ( ٥٧ )

المشتغلون ( ١٥ سنة فأكثر ) حسب المجموعات الرئيسية للنشاط الإقتصادي وفئات ساعات العمل الفعلية الأسبوعية لعام ١٤٢٠هـ / ١٩٩٩م

Employees ( 15 Years And Over ) By Main Economic Activity Groups And Actual Weekly Working Hours Groups :

1420H / 1999G

Actual Weekly Working Hours Groups	متوسط ساعات العمل الفعلية الأسبوعية Average Actual Weekly Working Hours	المجموع Total	55 +	54 - 45	44 - 40	39 - 35	34 - 30	29 - 1	0	فئات ساعات العمل الفعلية الأسبوعية
Agriculture & Hunting	54.3	339237	196093	42285	17136	20920	10782	47515	4506	الزراعة والصيد والغابات
Fishing	56.4	11000	5411	2565	1690	262	899	173	0	صيد الأسماك
Petroleum & Minerals	45.9	88925	17754	14725	51113	1961	292	370	2710	التعدين و استغلال المحاجر
Manufacturing	56.9	441726	211755	174198	41153	7748	2176	3321	1375	الصناعات التحويلية
Electricity, Gas & Water	45.5	74960	13404	20081	31267	8403	649	806	350	الكهرباء و الغاز و المياه
Construction	53.4	566722	233952	263476	44779	7925	6756	7804	2030	التشييد و البناء
Wholesale & Retail Trade	59.5	846509	502317	238089	50345	16197	8393	25065	6103	تجارة الجملة و التجزئة
Restaurants & Hotels	66.9	140512	104784	28776	4831	505	474	501	641	الفنادق و المطاعم
Transportation & Communication	49.7	236007	76138	53938	52920	28547	8724	13458	2282	النقل و التخزين و الاتصالات
Banking & Insurance	46.9	49294	9168	17690	16429	4520	1135	352	0	الوساطة المالية
Real Estate & Business Services	51	147027	49521	56982	22235	5830	7101	3706	1652	الانشطة العقارية
General Administration	43	1072793	165109	173729	239203	394441	67793	17536	14982	الإدارة العامة
Education	34.6	703168	22237	42077	68289	313520	147920	101864	7261	التعليم
Health & Social Services	45.5	229094	27797	100994	54961	32921	5971	5610	840	الصحة و العمل الاجتماعي
Personnel & Community Services	51.7	127398	57892	15981	17105	16419	3483	15079	1439	الخدمات الجماعية و الاجتماعية
Private H.H's	64.7	508767	397757	67664	20515	8936	4017	6010	3868	الاسر الخاصة
International Organization	45.2	6342	439	1202	2819	1353	298	231	0	المنظمات و الهيئات الدولية
Not Stated		3373	0	180	0	0	0	0	3193	غير مبين
<b>Total</b>	50.8	5592854	2091528	1314632	736790	870408	276863	249401	53232	جملة

المشتغلون الذكور ( ١٥ سنة فأكثر ) حسب المجموعات الرئيسية للنشاط الإقتصادي وفئات ساعات العمل الفعلية الأسبوعية لعام ١٤٢٠هـ / ١٩٩٩م

Male Employees ( 15 Years And Over ) By Main Economic Activity Groups And Actual Weekly Working Hours Groups :

1420H / 1999G

Actual Weekly Working Hours Groups	متوسط ساعات العمل الفعلية الأسبوعية Average Actual Weekly Working Hours	المجموع Total	55 +	54 - 45	44 - 40	39 - 35	34 - 30	29 - 1	0	فئات ساعات العمل الفعلية الأسبوعية
Agriculture & Hunting	54.6	331446	194149	40769	17136	19944	10476	44466	4506	الزراعة والصيد والغابات
Fishing	56.4	11000	5411	2565	1690	262	899	173	0	صيد الأسماك
Petroleum & Minerals	46.1	85959	17754	14553	48811	1614	292	225	2710	التعدين و استغلال المحاجر
Manufacturing	57.2	431974	209508	168933	40620	7010	1846	2682	1375	الصناعات التحويلية
Electricity, Gas & Water	45.4	74094	13179	19440	31267	8403	649	806	350	الكهرباء و الغاز و المياه
Construction	53.4	566722	233952	263476	44779	7925	6756	7804	2030	التشييد و البناء
Wholesale & Retail Trade	59.6	843433	501603	237283	50138	16197	7443	24666	6103	تجارة الجملة و التجزئة
Restaurants & Hotels	66.9	140512	104784	28776	4831	505	474	501	641	الفنادق و المطاعم
Transportation & Communication	50.3	230642	76138	53675	52920	28344	8637	8646	2282	النقل و التخزين و الاتصالات
Banking & Insurance	46.9	47993	8800	17358	16160	4188	1135	352	0	الوساطة المالية
Real Estate & Business Services	51.3	143753	48600	56982	22235	4632	6667	2985	1652	الانشطة العقارية
General Administration	43.1	1052976	164805	170618	234392	387549	64428	16531	14653	الإدارة العامة
Education	35.9	386608	16628	32116	40050	178811	66958	47804	4241	التعليم
Health & Social Services	45.2	161546	21270	67221	37522	27143	3961	4132	297	الصحة و العمل الاجتماعي
Personnel & Community Services	52.1	123253	56592	15766	17105	15647	2993	13711	1439	الخدمات الجماعية و الاجتماعية
Private H.H's	58.6	160296	103957	29317	11368	6435	3531	4336	1352	الاسر الخاصة
International Organization	45	5338	256	917	2518	1118	298	231	0	المنظمات و الهيئات الدولية
Not Stated	2.8	3076	0	180	0	0	0	0	2896	غير مبين
<b>Total</b>	51	4800621	1777386	1219945	673542	715727	187443	180051	46527	جملة

المشتغلون السعوديون ( ١٥ سنة فأكثر ) حسب المجموعات الرئيسية للنشاط الإقتصادي و فئات ساعات العمل الفعلية الأسبوعية لعام ١٤٢٠هـ / ١٩٩٩م

**Saudi Employees ( 15 Years And Over ) By Main Economic Activity Groups And Actual Weekly Working Hours Groups :**  
**1420H / 1999G**

Actual Weekly Working Hours Groups	متوسط ساعات العمل الفعلية الأسبوعية Average Actual Weekly Working Hours	المجموع Total	55 +	54 - 45	44 - 40	39 - 35	34 - 30	29 - 1	0	فئات ساعات العمل الفعلية الأسبوعية
Agriculture & Hunting	41.3	145603	38348	16779	13787	18695	10174	46468	1352	الزراعة والصيد والغابات
Fishing	53.3	6458	2918	751	1455	262	899	173	0	صيد الأسماك
Petroleum & Minerals	46	72759	15251	10554	42692	1921	292	0	2049	التعدين و استغلال المحاجر
Manufacturing	47.3	81304	15527	35738	20478	4860	1957	2386	358	الصناعات التحويلية
Electricity, Gas & Water	43.8	55248	7317	14066	24497	8066	649	434	219	الكهرباء و الغاز و المياه
Construction	49.2	41315	13218	12082	10358	2802	1414	1441	0	التشييد و البناء
Wholesale & Retail Trade	52.2	152769	69465	34888	18692	9926	5888	13910	0	تجارة الجملة و التجزئة
Restaurants & Hotels	55.6	4153	2097	1505	0	374	0	177	0	الفنادق و المطاعم
Transportation & Communication	45	150299	32874	29083	44827	27639	8109	7386	381	النقل و التخزين و الاتصالات
Banking & Insurance	42.7	35937	5722	10907	14230	3591	1135	352	0	الوساطة المالية
Real Estate & Business Services	45.6	44704	10374	12186	10620	3703	4481	2113	1227	الانشطة العقارية
General Administration	42.6	1016076	148966	151632	228422	388225	67305	16720	14806	الإدارة العامة
Education	34.3	617857	17042	29436	53638	290494	129844	90565	6838	التعليم
Health & Social Services	43.2	114968	12167	31478	34130	30007	5548	1095	543	الصحة و العمل الاجتماعي
Personnel & Community Services	36	46624	4302	6313	7017	14356	1913	12723	0	الخدمات الجماعية و الاجتماعية
Private H.H's	50.7	5013	2236	306	1288	634	549	0	0	الاسر الخاصة
International Organization	38.4	1102	0	0	750	352	0	0	0	المنظمات و الهيئات الدولية
Not Stated	0	2901	0	0	0	0	0	0	2901	غير مبين
<b>Total</b>	41.7	2595090	397824	397704	526881	805907	240157	195943	30674	جملة

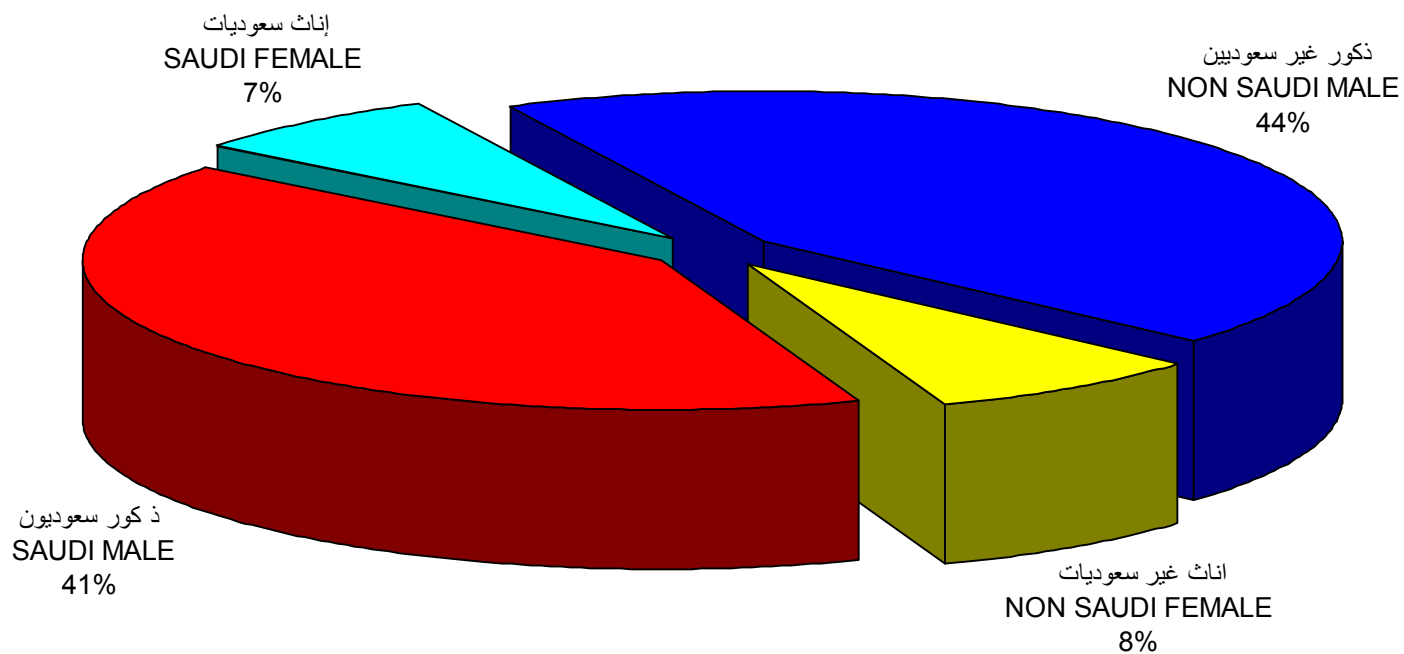
المشتغلون السعوديون الذكور ( ١٥ سنة فأكثر ) حسب المجموعات الرئيسية للنشاط الإقتصادي وفئات ساعات العمل الفعلية الأسبوعية لعام ١٤٢٠هـ / ١٩٩٩م

**Saudi Employees Male ( 15 Years And Over ) By Main Economic Activity Groups And Actual Weekly Working Hours Groups :**  
**1420H / 1999G**

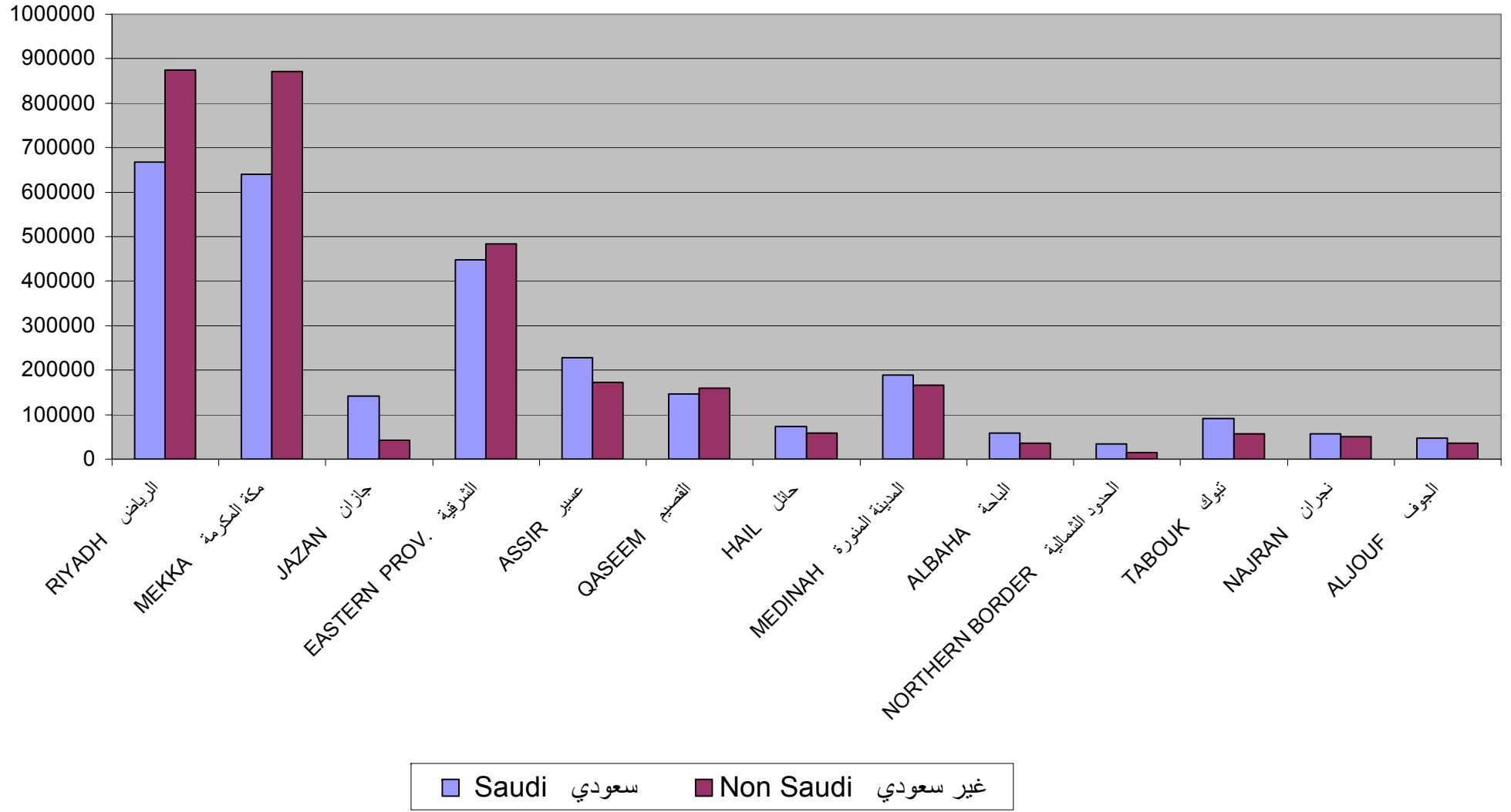
Actual Weekly Working Hours Groups	متوسط ساعات العمل الفعلية الأسبوعية Average Actual Weekly Working	المجموع Total	55 +	54 - 45	44 - 40	39 - 35	34 - 30	29 - 1	0	فئات ساعات العمل الفعلية الأسبوعية
Agriculture & Hunting	41.9	138237	36829	15263	13787	17719	9868	43419	1352	الزراعة والصيد والغابات
Fishing	53.3	6458	2918	751	1455	262	899	173	0	صيد الأسماك
Petroleum & Minerals	46	72284	15251	10554	42524	1614	292	0	2049	التعدين و استغلال المحاجر
Manufacturing	47.6	79537	15237	35472	20478	4618	1627	1747	358	الصناعات التحويلية
Electricity, Gas & Water	43.8	55248	7317	14066	24497	8066	649	434	219	الكهرباء و الغاز و المياه
Construction	49.2	41315	13218	12082	10358	2802	1414	1441	0	التشييد و البناء
Wholesale & Retail Trade	52.3	151872	69465	34566	18692	9926	5712	13511	0	تجارة الجملة و التجزئة
Restaurants & Hotels	55.6	4153	2097	1505	0	374	0	177	0	الفنادق و المطاعم
Transportation & Communication	45	150212	32874	29083	44827	27639	8022	7386	381	النقل و التخزين و الاتصالات
Banking & Insurance	45.7	34636	5354	10575	13961	3259	1135	352	0	الوساطة المالية
Real Estate & Business Services	45.8	42621	9642	12186	10620	3047	4047	1852	1227	الانشطة العقارية
General Administration	42.7	1000610	148662	149304	225608	382562	63998	15999	14477	الإدارة العامة
Education	35.6	330569	12579	21052	30510	165632	57341	39637	3818	التعليم
Health & Social Services	42.9	88925	8695	24366	26280	25335	3714	535	0	الصحة و العمل الاجتماعي
Personnel & Community Services	36.6	43878	4001	6313	7017	13584	1608	11355	0	الخدمات الجماعية و الاجتماعية
Private H.H's	47.9	3459	978	306	1288	634	253	0	0	الاسر الخاصة
International Organization	38.4	1102	0	0	750	352	0	0	0	المنظمات و الهيئات الدولية
Not Stated	0	2604	0	0	0	0	0	0	2604	غير مبين
<b>Total</b>	42.9	2247720	385117	377444	492652	667425	160579	138018	26485	جملة



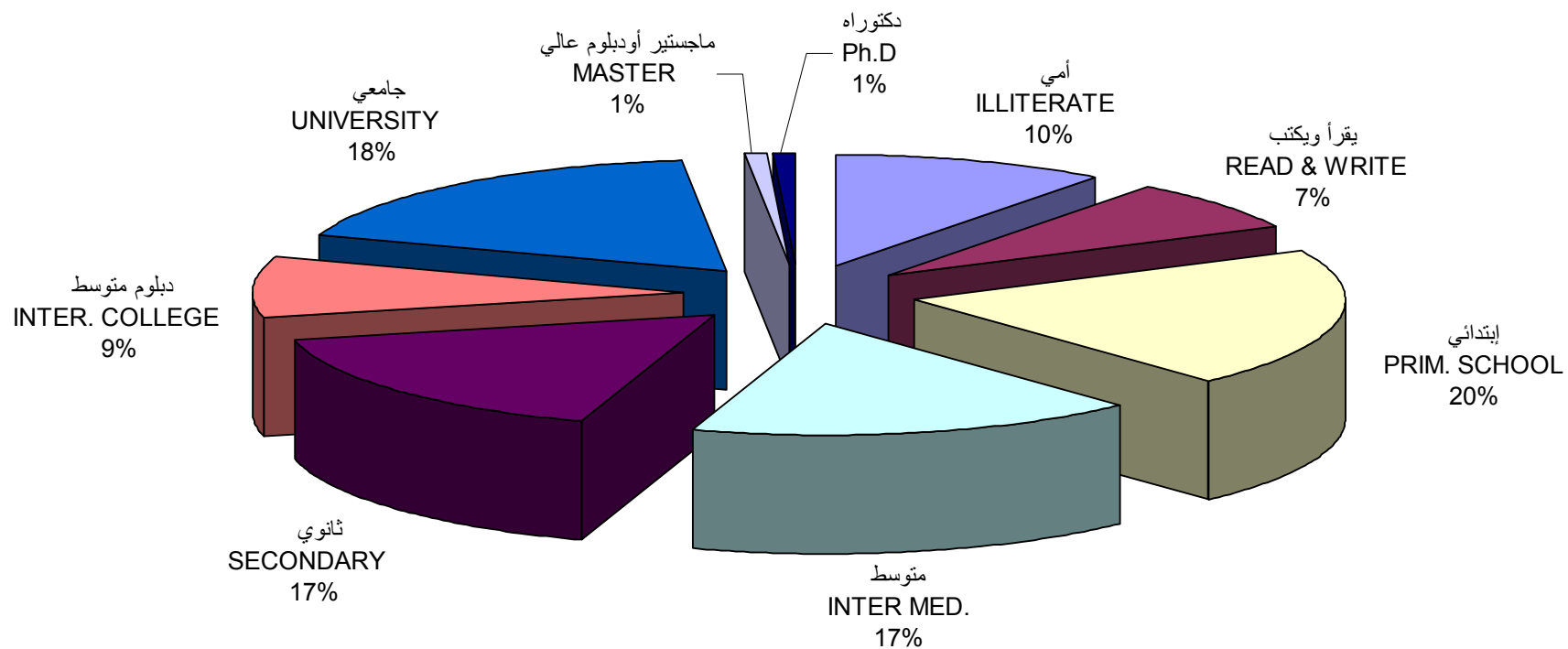
التوزيع النسبي لقوة العمل ( ١٥ سنة فأكثر) حسب الجنس ١٤٢٠ هـ  
PERCENT DISTRIBUTION OF LABOR FORCE ( 15 YEARS & OVER ) BY SEX 1999G.



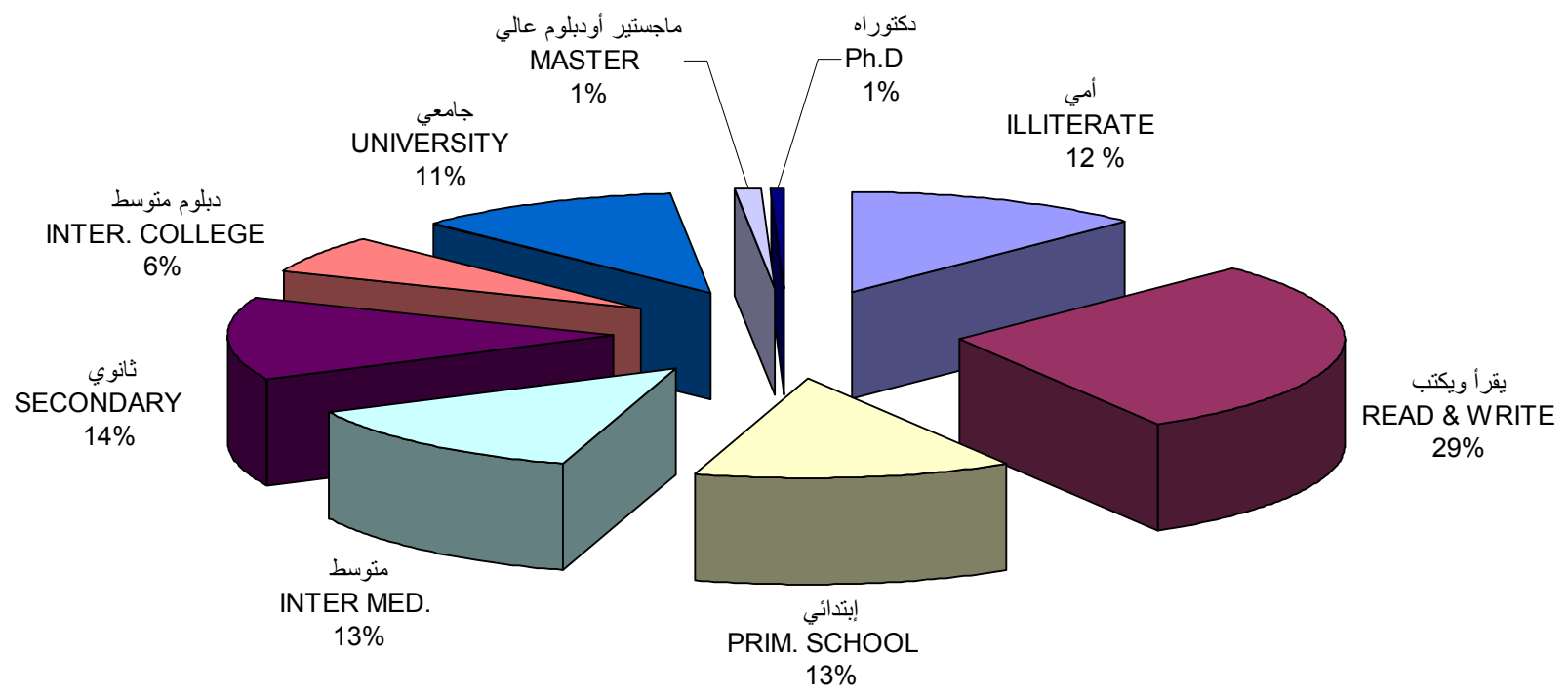
قوة العمل (١٥ سنة فأكثر) حسب المنطقة الإدارية لعام ١٤٢٠ هـ  
**LABOR FORCE (15 YEARS & OVER) BY ADMINISTRATIVE AREA, 1999G.**



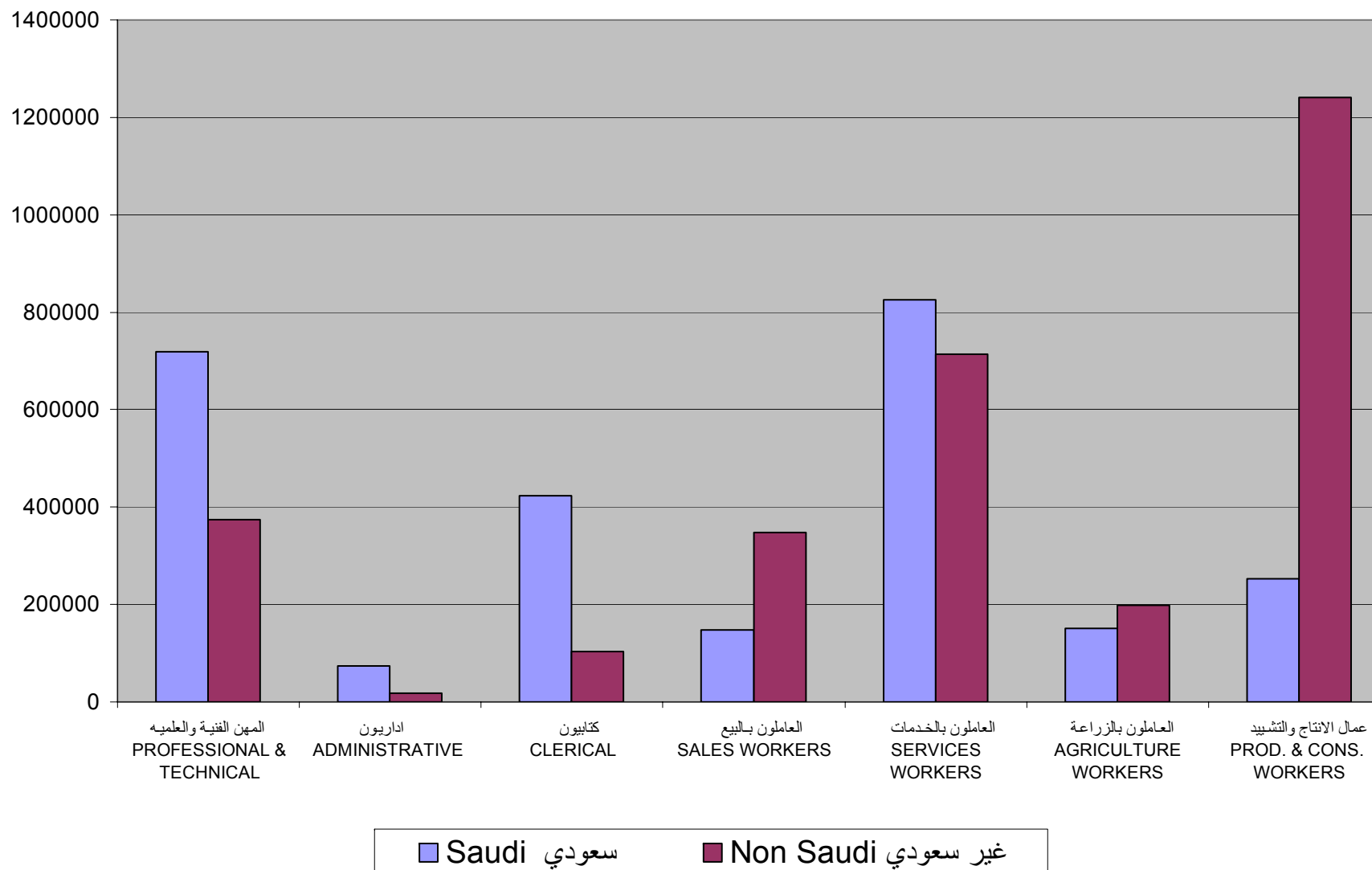
التوزيع النسبي لقوة العمل السعودية (١٥ سنة فأكثر) حسب الحالة التعليمية لعام ١٤٢٠ هـ  
**PERCENT DISTRIBUTION OF SAUDI LABOR FORCE (15 YEARS & OVER) BY EDUCATION STATUS, 1999G.**



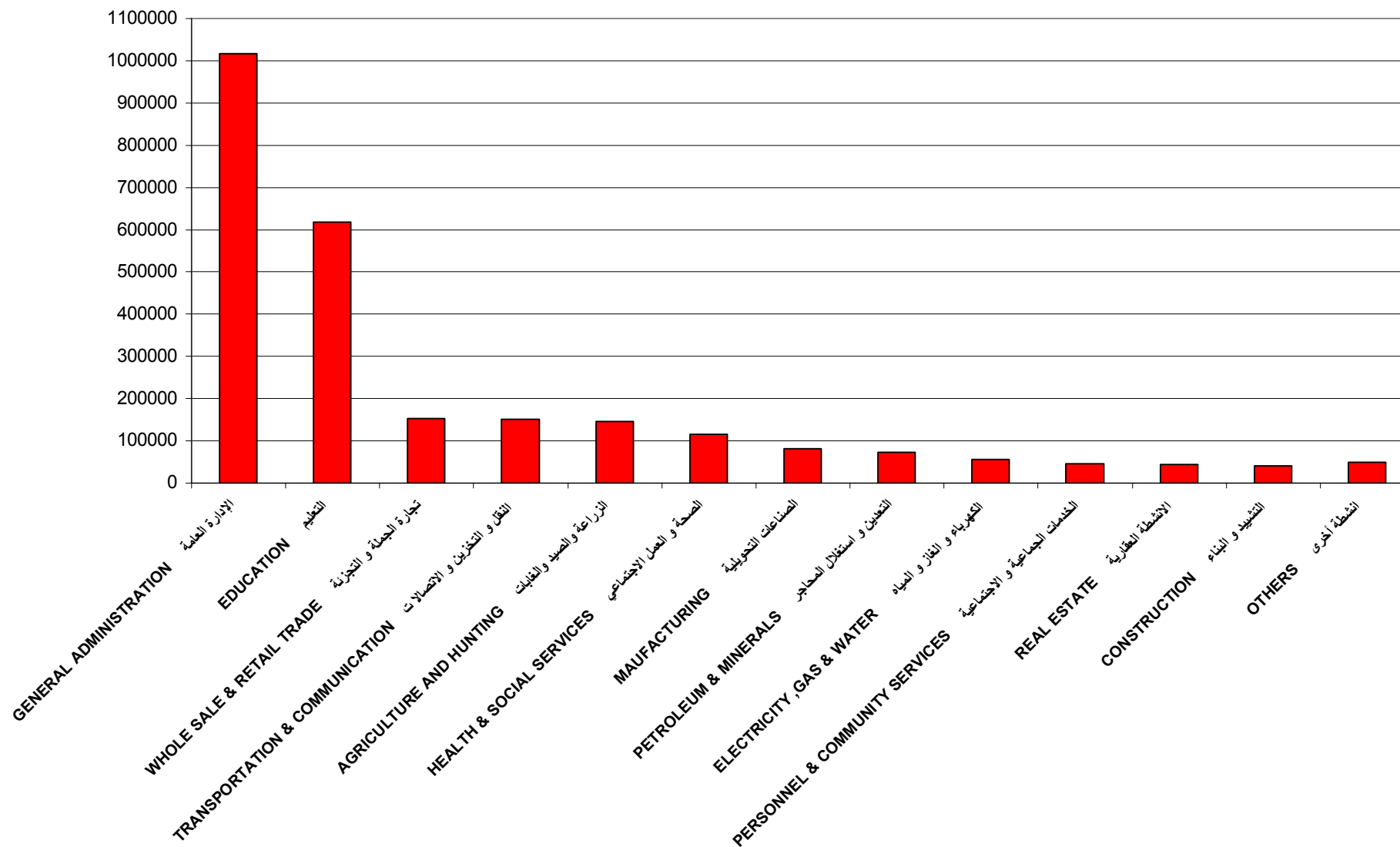
التوزيع النسبي لقوة العمل غير السعودية (١٥ سنة فأكثر) حسب الحالة التعليمية لعام ١٤٢٠ هـ  
PERCENT DISTRIBUTION OF NON SAUDI LABOR FORCE (15 YEARS & OVER) BY EDUCATION STATUS, 1999G.



المشتغلون (١٥ سنة فأكثر) حسب مجموعات المهن الرئيسية لعام ١٤٢٠ هـ  
 EMPLOYEE ( 15 YEARS & OVER ) BY MAIN OCCUPATION, 1999G.



المشتغلون السعوديون ( ١٥ سنة فأكثر ) حسب المجموعات الرئيسية للنشاط الإقتصادي لعام ١٤٢٠ هـ  
 SAUDI EMPLOYEE ( 15 YEARS & OVER ) BY MAIN ECONOMIC GROUPS, 1999 G.



المشتغلون غير السعوديين ( ١٥ سنة فأكثر ) حسب المجموعات الرئيسية للنشاط الاقتصادي لعام ١٤٢٠ هـ

## NON SAUDI EMPLOYEE ( 15 YEARS &amp; OVER ) BY MAIN ECONOMIC GROUPS, 1999G.

