



نتائج تفصيلية
التعداد العام للسكان والمساكن
لعام ١٤٢٥ هـ (٢٠٠٤)
منطقة حائل
Detailed Results
Population & Housing Census
1425 H. (2004)
Administrative Area : Hail



مقدمة

يُعد تعداد السكان أهم المشاريع الإحصائية وأكثرها ضخامة على الإطلاق، ذلك أنه يغطي جميع أفراد المجتمع في لحظة زمنية معينة فيما يتعلق بالعديد من خصائصهم الديموجرافية والاقتصادية والاجتماعية، وكذا خصائص المساكن التي يقطنونها ، كما يعد أحد أهم الركائز الأساسية للتخطيط للتنمية الاقتصادية والاجتماعية على المستويين الوطني والمحلي، لما يوفره من نتائج على كافة المستويات الجغرافية والإدارية في الدولة. وتستخدم نتائج تعداد السكان علاوة على التخطيط للتنمية في تقويم مدى نجاح خطط التنمية نحو تحقيق أهدافها المنشودة ، فضلا عن توفير المادة العلمية للعديد من الدراسات والبحوث في كافة المجالات.

وبناءً على قرار مجلس الوزراء الموقر رقم (٢٢٥) وتاريخ ١٥/٩/١٤٢١هـ بالموافقة على قيام مصلحة الإحصاءات العامة والمعلومات بتنفيذ تعداد عام للسكان مع مطلع العام الدراسي ١٤٢٥هـ، قامت المصلحة بإجراء التعداد بحيث تحددت ليلة الإسناد الزمني له ، غرة شهر شعبان ١٤٢٥هـ، الموافق الخامس عشر من شهر سبتمبر ٢٠٠٤م.

وقد اشتمل تنفيذ تعداد السكان لعام ١٤٢٥ هـ على ثلاث مراحل رئيسية هي : المرحلة التحضيرية أو مرحلة ما قبل العد وتضمنت تصميم واختبار أدوات التعداد من استبيانات وكتيبات تعليمات وخرائط... الخ ، وكذا استطلاع مرثيات ومقترحات مستخدمي البيانات، ثم تلي ذلك مرحلة الأعمال الميدانية النهائية وتشمل فترة العد وما قبلها من أعمال ميدانية مرتبطة بها، وأخيرا مرحلة المعالجة والنشر.

وتجدر الإشارة إلى أن إجراء التعداد يستلزم استثمار قدر كبير من الموارد العامة، والوسيلة الأساسية للحصول على العائد المرجو من تلك الاستثمارات تكون عن طريق نشر واستخدام وتحليل نتائج التعداد ، حيث أن الواقع يؤكد على أن كافة الجهود الفنية والإدارية وغير ذلك من تكاليف مالية واستخدام التقنيات الحديثة اللازمة لتنفيذ التعداد السكاني تكون غير ذات مردود إيجابي ما لم تستثمر من خلال نشر نتائج التعداد .

ولتعظيم الاستفادة من نتائج التعداد يجب تصميم تبويبات التعداد بصورة تقي باحتياجات التحليل ، وفي هذا الخصوص فقد تم مراعاة عدد من الأسس عند تصميم تبويبات نتائج تعداد السكان لعام ١٤٢٥ هـ ، وكانت على النحو التالي :

(١) المحافظة على قابلية نتائج التعدادات المتعاقبة التي أجريت بالمملكة للمقارنة.

٢) توفير تبويبات إضافية لم تنشر في التعدادات السابقة ، مبنية على الأسئلة التي أضيفت إلى استمارة التعداد العام للسكان والمساكن ١٤٢٥هـ والخاصة بموضوعات الهجرة الداخلية والخصوبة والوفيات والإعاقة .

٣) تلبية احتياجات مستخدمي البيانات من الوزارات والمصالح الحكومية الأخرى ومؤسسات القطاع الخاص والجامعات ومراكز البحوث والدارسين والباحثين والهيئات غير الهادفة للربح .

٤) مراعاة التوصيات الدولية في مجال تبويب نتائج تعدادات السكان والمساكن.

وقد تضمنت النتائج الحالية لتعداد ١٤٢٥هـ العديد من التبويبات التي تغطي مختلف الموضوعات الديموجرافية والاقتصادية والاجتماعية مثل حجم السكان ، وخصائص تتعلق بالعمر والتوزيع الجغرافي والجنس والجنسية والالتحاق بالدراسة والمرحلة الدراسية للملتحقين والحالة التعليمية والحالة الزوجية والعلاقة برئيس الأسرة والعلاقة بقوة العمل والهجرة الداخلية والخصوبة والوفيات والإعاقة، بالإضافة إلى خصائص المشتغلين حسب العمر والجنس والجنسية والتوزيع الجغرافي والحالة التعليمية والمهنة الرئيسة والنشاط الاقتصادي للمنشآت التي يعملون بها والحالة العملية، علاوة على خصائص الأسر، والمساكن التي تقطنها تلك الأسر.

ويسر مصلحة الإحصاءات العامة والمعلومات أن تقدم في هذه النشرة نتائج تفصيلية لتعداد السكان والمساكن على مستوى منطقة حائل ، تضم مجموعة من الجداول المتعلقة بخصائص السكان مع التركيز على السكان السعوديين وخصائص المساكن والخصائص الأسرية . وحتى يتمكن الباحث والمستفيد من معرفة مدلول هذه النتائج فقد تم تضمين هذه النشرة أهم التعاريف والمفاهيم الأساسية المستخدمة في التعداد ، إضافة إلى تحليل وصفي للملامح الرئيسة لتعداد عام ١٤٢٥هـ مقارنة بتعداد عام ١٤١٣هـ.

وتأمل المصلحة أن توفر هذه النتائج للمخططين ورأسي السياسات ومتخذي القرارات الأساس اللازم للتخطيط التنموي، وكذا المادة العلمية للدارسين والباحثين والمهتمين بالدراسات السكانية.

مع تحيات

مصلحة الإحصاءات العامة والمعلومات

التعاريف والمفاهيم العامة

Definitions and General Concepts

موضوعات عامة

أولاً : تعريف التعداد

تعداد السكان هو العملية الكلية لجمع وتجهيز ونشر وتحليل البيانات الديموجرافية والاقتصادية والاجتماعية المتعلقة بالسكان في زمن معين . وهذا يعني أن يعد كل فرد من الأفراد الموجودين على قيد الحياة داخل حدود بلد معين في لحظة وتاريخ معين وأن تسجل خصائصه الاجتماعية والاقتصادية في تاريخ إسنادها الزمني المحدد لكل منها منفصلة عن خصائص غيره من أفراد الأسرة .

ثانياً : أهداف التعداد

تتلخص الأهداف العامة للتعداد العام للسكان والمساكن فيما يلي :

- ١- جمع ونشر المعلومات الديموجرافية والاجتماعية والاقتصادية للسكان بهدف توفير متطلبات الدولة واحتياجات المخططين والباحثين من البيانات الأساسية عن السكان والمساكن .
- ٢- توفير إطار حديث لكافة الأبحاث الإحصائية المتخصصة التي تجرى بأسلوب العينة مثل بحوث القوى العاملة ، ميزانية الأسرة ، الخصوبة ، والوفيات والهجرة... الخ .
- ٣- إيجاد قاعدة عريضة من البيانات واستخدامها كأساس موثوق به في إجراء الدراسات والبحوث التي تتطلبها برامج التنمية الاقتصادية والاجتماعية والديموجرافية والبيئية .
- ٤- توفير البيانات والمؤشرات السكانية دورياً لقياس التغير الحادث في الخصائص السكانية مع مرور الزمن ، وإجراء المقارنات المحلية والإقليمية والدولية ، ومراجعة وتقييم التقديرات السكانية المستقبلية.

ثالثاً : الأعمال الميدانية التحضيرية للتعداد

خلال الفترة من منتصف عام ١٤٢٢هـ وحتى شهر رمضان ١٤٢٤هـ ، قامت مصلحة الإحصاءات العامة والمعلومات بتنفيذ ثلاث مراحل من الأعمال التحضيرية الميدانية للتعداد العام للسكان والمساكن ١٤٢٥هـ ، (٢٠٠٤م) وهي:

١- مرحلة تحديث دليل المسميات السكانية :

هي المرحلة الأولى من الأعمال التحضيرية الميدانية للتعداد العام للسكان والمساكن وتهدف هذه المرحلة إلى :

- إعداد دليل المسميات السكانية بالتنسيق مع إمارات المناطق والمحافظات والمراكز في كافة المناطق الإدارية بالمملكة، والذي يحتوي على كافة المسميات السكانية من مدن وقرى وهجر ومزارع وموارد مياه وتجمعات بادية، وارتباطها الإداري، بالإضافة إلى اسم المسمى ونوعه والموقع العام له والإحداثي ورقم اللوحة الموقع عليها والمسافة بينه وبين الجهة الإدارية التابع لها ونوع الطريق المؤدي إليه .

- تقدير عدد المساكن في المسميات السكانية وتوزيعها إلى مناطق عمل إحصائية.
- تقدير عدد المنشآت في كافة المسميات السكانية تمهيدا لتنفيذ تعداد المنشآت .
- توقيع المسميات السكانية على الخرائط، وإعداد خرائط مناطق العمل الإحصائية .
- حصر المناطق الوعرة ومناطق تجمعات البادية والمناطق التي تحتاج تنسيق مسبق مع الجهات الرسمية تسهيلا لتنفيذ التعداد .
- حصر المسميات السكانية التي تحتاج إلى ترقيم في المرحلة الثانية من الأعمال التحضيرية للتعداد العام للسكان والمساكن .

٢- مرحلة ترقيم المدن :

هي المرحلة الثانية من الأعمال التحضيرية للتعداد العام للسكان والمساكن وهي مكتملة لمرحلة تحديث دليل المسميات السكانية، وتهدف هذه المرحلة إلى :

- التعرف على حدود المدن وتقسيمها إلى حارات وقطاعات والترقيم الميداني للحارات والقطاعات.
- ترقيم البلديات داخل كل قطاع ووضع العلامات الميدانية الخاصة بكل بلك ميدانيا .
- توزيع مكونات كل مدينة إلى مناطق عمل إحصائية (مساعد مشرف ، مفتش ، مراقب).
- إعداد الخرائط الميدانية للمدن .
- رصد المواقع التي تحتاج أثناء تنفيذ مرحلة العد الفعلي إلى تنسيق مسبق مع مختلف الجهات الرسمية .
- تقدير عدد المنشآت على مستوى البلك والقطاع والحارة تمهيدا لأعمال تعداد المنشآت.

٣- مرحلة ترقيم وحصر المباني والمساكن والأسر والمنشآت :

هي المرحلة التي تسبق أعمال التعداد النهائية ، ويطلق عليها مرحلة تكوين الأطر الأساسية ، وتهدف هذه المرحلة إلى :

- تكوين إطار للمباني والمساكن في كافة أنحاء المملكة .
- تكوين إطار للأسر ، يعتبر أساسا لتقدير حجم القوى العاملة اللازمة لتنفيذ مرحلة العد الفعلي للسكان .
- توفير إطار شامل لجميع المنشآت الاقتصادية العاملة وغير العاملة في كافة أنحاء المملكة حسب التقسيمات الجغرافية شاملا الأسر التي تمارس نشاطا اقتصاديا وغير مرتبطة بمنشآت .
- توزيع مناطق المراقبين إلى مناطق عد ، وتجهيز السجلات والخرائط اللازمة لذلك .
- حصر جميع المناطق التي تحتاج إلى تنسيق مسبق في جميع مناطق العد ، وإعداد الترتيبات اللازمة لحصرها .

رابعاً : الأعمال الميدانية للتعداد (مرحلة العد الفعلي للسكان)

- ١- التدريب على مراحل العمل الميداني .
- ٢- تحديث منطقة عمل المفتش .
- ٣- تحديث منطقة عمل المراقب .
- ٤- مرحلة العد الفعلي للسكان :

مرحلة عمل العداد (مرحلة العد الفعلي للسكان) من أهم مراحل التعداد ، حيث يتم جمع بيانات الخصائص السكانية والسكنية للأفراد الموجودين بالمملكة ليلة الإسناد الزمني ، ونظرا لأهميتها فإنه يجب أن تعطى القدر الكافي من الشرح والإيضاح حتى يتمكن العداد من القيام بهذه المهمة حسب الهدف المرسوم لها والحصول على معلومات دقيقة وحقيقية لتعداد السكان والمساكن .

خامسا : استمارة التعداد العام للسكان والمساكن ١٤٢٥ هـ (٢٠٠٤م)

- تضمنت استمارة التعداد العام للسكان والمساكن ١٤٢٥ هـ (٢٠٠٤م) مجموعة من الأسئلة بلغ عددها (٦٢) سؤالاً ، مصنفة إلى عدة أقسام رئيسية على النحو التالي :
- ١- بيانات التوزيع الجغرافي والتقسيم الإحصائي والبيانات المميزة وأرقام الأدلة الخاصة بها التي تستخدم لأغراض معالجة البيانات بالحاسب الآلي وعددها (٢١) سؤالاً .
 - ٢- أسئلة الخصائص الأساسية لأفراد الأسرة وعددها (٧) أسئلة .
 - ٣- بيانات الهجرة وقد خصص لها (٥) أسئلة .
 - ٤- الخصائص التعليمية وقد خصص لها (٣) أسئلة .
 - ٥- الحالة الاجتماعية للفرد وقد خصص لها سؤال يتعلق بالحالة الزوجية للأفراد .
 - ٦- الخصائص الاقتصادية للأفراد وقد خصص لها (٤) أسئلة .
 - ٧- خصائص تتعلق بالخصوبة موجهة للنساء اللاتي سبق لهن الزواج وقد خصص لها (٤) أسئلة .
 - ٨- الإعاقة وقد خصص لها سؤال يهدف إلى التعرف على حجم الإعاقة في المملكة .
 - ٩- أسئلة خاصة بخصائص المسكن وعددها (١١) سؤالاً .
 - ١٠- السياحة وقد خصص لها سؤال يهدف إلى التعرف على اتجاهات السكان نحو السياحة الداخلية والخارجية .
 - ١١- الوفيات وقد خصص لها سؤال يشتمل على الاسم والجنس والجنسية والعمر عند الوفاة .

سادسا : معالجة البيانات

- في هذه المرحلة من مراحل التعداد يتم ترجمة البيانات التي تم جمعها من الميدان لاستخراج نتائج التعداد على شكل جداول إحصائية ، ويتم تنفيذها على خطوات منتظمة تتمثل فيما يلي :-
- ١- المراجعة المكتبية للبيانات .
 - ٢- ترميز البيانات .
 - ٣- إدخال البيانات في الحاسب الآلي ومراجعة الإدخال .
 - ٤- التصحيح الآلي للبيانات .
 - ٥- استخراج النتائج .

سابعا : الملامح الرئيسية للتعداد العام للسكان والمساكن

- ١- الشمول : وهو أن يكون التعداد شاملا لجميع أفراد المجتمع دون حذف أو تكرار .
- ٢- العد الفردي : وهو أن يعد كل فرد على حدة وأن تسجل خصائصه منفصلة عن غيره من الأفراد حتى يمكن تصنيف الخصائص العديدة للسكان مثل تصنيف المهنة مع المستوى التعليمي ، و الحالة العملية مع المستوى التعليمي ، والحالة الزوجية مع فئات العمر والجنس ... الخ .
- ٣- الآنية : وتعني عد كل فرد بالمملكة في أقرب ما يمكن إلى نفس اللحظة الزمنية التي تسبب إليها البيانات في استمارة التعداد.
- ٤- الدورية : وهي تنفيذ التعدادات على فترات زمنية منتظمة وغالبا ما تكون عشر سنوات طبقا للتوصيات الدولية .
- ٥- السند النظامي : وهو أن يتم تنفيذ التعداد على أساس نظام أو قرار أو أمر سامي يحدد الصلاحيات والسلطات الممنوحة للعاملين به ، وقد صدر قرار مجلس الوزراء المؤقر رقم (٢٢٥) وتاريخ ١٥/٩/١٤٢١هـ ، القاضي بالموافقة على قيام مصلحة الإحصاءات العامة والمعلومات في وزارة الاقتصاد والتخطيط بتنفيذ تعداد عام للسكان والمساكن في مطلع العام الدراسي ١٤٢٥هـ.

ثامنا : أسلوب تنفيذ التعداد

هناك أسلوبان أساسيان لتعداد السكان هما :

- ١- التعداد الفعلي : وهو حصر الأشخاص في مكان تواجدهم وقت التعداد بصرف النظر عن كونهم من سكان هذا المكان بصفة دائمة أو زائرين له بصفة مؤقتة .
- ٢- التعداد النظري : يقصد به حصر الأشخاص حسب أماكن إقامتهم المعتادة بغض النظر عن أماكن تواجدهم في لحظة الإسناد الزمني.

تاسعا : نطاق التعداد

يدخل في عملية العد جميع الأفراد (سعوديون وغير سعوديين) الموجودين داخل حدود المملكة العربية السعودية ليلة الإسناد الزمني للتعداد ، سواء كان هؤلاء الأفراد مقيمين بالمملكة إقامة دائمة

أو مؤقتة ، كما يشمل التعداد ما يلي :

- ١- رجال السلك الدبلوماسي السعوديون الذين يتطلب عملهم الإقامة خارج المملكة ويتم عددهم بالتنسيق مع وزارة الخارجية.
- ٢- السعوديون الموجودون في خارج المملكة بصفة مؤقتة لأي سبب من الأسباب كالعلاج أو السياحة أو التجارة أو الدراسة ... الخ ، ويتم عددهم ضمن أفراد أسرهم المقيمة داخل المملكة .

عاشراً: الإسناد الزمني للتعداد

تنقسم بيانات استمارة التعداد العام للسكان والمساكن من حيث الإسناد الزمني إلى ما يلي :

- ١- تسند بيانات جميع الأفراد من حيث العدد والخصائص السكانية مثل العمر والجنسية والحالة التعليمية والحالة الزوجية إلى منتصف ليلة اليوم الأول من شهر شعبان ١٤٢٥هـ الموافق ١٥ سبتمبر ٢٠٠٤م ، وتستغرق فترة العد الخمسة عشر يوماً التالية لهذه الليلة ، أي حتى ١٥/٨/١٤٢٥هـ الموافق ٢٩/٩/٢٠٠٤م .
- ٢- تسند البيانات الاقتصادية وهي الحالة العملية والمهنة والنشاط الاقتصادي إلى الأسبوع السابق للييلة الإسناد الزمني الموافق ٢٣/٧/١٤٢٥هـ حتى نهاية يوم ٢٩/٧/١٤٢٥هـ .
- ٣- تسند بيانات المواليد والوفيات إلى فترة الإثني عشر شهراً السابقة للييلة الإسناد الزمني للتعداد ، أي السنة التي تبدأ بتاريخ ١/٨/١٤٢٤هـ وحتى نهاية يوم ٢٩/٧/١٤٢٥هـ .
- ٤- تسند بيانات السياحة إلى فترة الإثني عشر شهراً السابقة للييلة الإسناد الزمني للتعداد ، أي السنة التي تبدأ بتاريخ ١/٨/١٤٢٤هـ وحتى نهاية يوم ٢٩/٧/١٤٢٥هـ .

إحدى عشر : استخدام الخرائط

يُعد من السمات المميزة لتعداد السكان والمساكن لعام ١٤٢٥هـ (٢٠٠٤م) استخدام شبكة من الخرائط الحديثة بمختلف أنواعها والتي تغطي كافة أجزاء المملكة الحضرية منها والريفية . ولاستخدام الخرائط في التعداد أهمية كبيرة تمثلت في التأكد من شمول التعداد لجميع الأماكن المأهولة وغير المأهولة بالسكان ، وضمان عدم الازدواجية في العد ، والتحديد لمواقع التجمعات السكانية والطرق المؤدية إليها وتوزيع وتنظيم العمل الميداني .

أنواع الخرائط المستخدمة بالتعداد

١- الخرائط الأساسية :

- خرائط المدن ، وهي عبارة عن رفع مساحي أو تصوير جوي للمدينة ، يظهر عليها الطرق والشوارع والبلكات والميادين العامة .
- خرائط المخططات المساحية أو الرسم اليدوي ، وهي عبارة عن المخططات التي قام فريق عمل التعداد بتطبيقها على الخرائط وتحديد الشوارع والبلكات حسب الطبيعة .
- الخرائط الطبوغرافية ، يتم تصويرها جويا ويظهر عليها المعالم الطبيعية كالجبال والأودية والمعالم الصناعية ، وتم توقيع المسميات السكانية باستخدام رفع الإحداثيات على هذا النوع من الخرائط .

٢- الخرائط المساندة :

- الخرائط الملونة للمدن الرئيسية والمتوسطة والصغيرة ، تم إعدادها على مستوى منطقة عمل المفتش موضحا عليها الحارات والقطاعات والشوارع الرئيسية وأهم المعالم داخل منطقة عمل المفتش .
- الخرائط الرقمية الملونة للمسميات السكانية على مختلف التقسيمات الإحصائية للعاملين بالتعداد .

المفاهيم والتعاريف

التقسيم الإداري للمملكة

تم اتخاذ التقسيم الإداري للمملكة المبني على نظام المناطق الصادر بالأمر الملكي الكريم رقم (٩٢/١) وتاريخ ١٤١٢/٨/٢٧هـ كأساس للتوزيع الجغرافي والإحصائي لجمع ونشر بيانات التعداد ، حيث تم تقسيم المملكة إلى (١٣) منطقة إدارية ، وتنقسم المنطقة الإدارية إلى عدد من المحافظات يختلف عددها من منطقة إلى أخرى ، وتنقسم المحافظة إلى مراكز ، وترتبط المراكز إدارياً بالمحافظة أو الإمارة ، وتشتمل الإمارة أو المحافظة أو المركز على عدد من المسميات السكانية (المدن ، القرى ، المزارع ، موارد المياه) ترتبط بها إدارياً .

ولأغراض التعداد فقد تم إعداد دليل المسميات السكانية والذي تضمن رقم دليل لكل منطقة إدارية ومحافظة ومركز ومسمى سكاني .

وتكمن أهمية المفاهيم والتعاريف في توحيد أساليب العمل وفقاً للمفاهيم المستخدمة في التعداد المبنية على التقسيم الإداري للمملكة لتكون بمثابة دليل للعاملين في الميدان .

وفيما يلي التعاريف الرئيسية المستخدمة في التعداد :

١- المنطقة الإدارية :

هي منطقة جغرافية تمثل جزءاً من المملكة العربية السعودية يشرف على إدارتها جهاز حكومي تابع مباشرة لوزارة الداخلية مثل منطقة الرياض ومنطقة مكة المكرمة ... الخ ويوجد في كل منطقة إدارية مدينة تكون مقراً للإمارة كمدينة الرياض ومدينة مكة المكرمة الخ .

٢- المحافظة :

هي جزء من المنطقة الإدارية وتعتبر المستوى الإداري الأول ضمن مكوناتها وتتبعها إدارياً مثل محافظة الخرج التابعة لمنطقة الرياض .

٣- المركز :

الجهة الإدارية التابعة للمحافظة مثل مركز الدلم التابع لمحافظة الخرج وبعضها يتبع لمقر الإمارة مباشرة مثل مركز عرقة التابع مباشرة لإمارة منطقة الرياض ، وهناك مراكز تتبع لمراكز أخرى مثل مركز عيينة التابع لمركز حالة عمار في منطقة تبوك .

٤- المسمى السكاني :

تجمع سكاني ثابت كالمدينة أو القرية أو المزرعة أو غير ثابت كمورد المياه .

٥- المدينة :

لأغراض التعداد تعتبر المدينة كل مسمى سكاني به بلدية ، أو يزيد عدد سكانه عن (٥٠٠٠) نسمة.

٦- الحي (الحارة) :

هو جزء من المدينة يشتمل على مجموعة من المباني والشوارع والطرق ويكون له اسم متعارف عليه وتحيط به غالبا شوارع رئيسية تفصله عن غيره من الأحياء وقد أعطيت الأحياء أرقاما على مستوى المدينة تبدأ بالرقم (٠٠١) وتنتهي برقم آخر حي في المدينة وقد تم اعتماد تقسيمات الأحياء طبقا للتقسيمات المتبعة لدى أمانات وبلديات المدن .

٧- القطاع :

هو تقسيم إحصائي استخدم لأغراض التعداد في المدن وهو عبارة عن مساحة جغرافية تمثل جزءا من الحي وتحيط به غالبا شوارع رئيسية من جميع الجهات وقد أعطيت القطاعات أرقاما متسلسلة على مستوى الحي تبدأ بالرقم (٠١) وتنتهي برقم آخر قطاع على مستوى الحي .

٨- البلوك :

مساحة جغرافية تحيط به الشوارع من كل الجهات ويتكون من مبنى أو عدة مباني متلاصقة لا يفصلها شوارع وقد يكون البلوك مربع الشكل أو مستطيلا أو دائريا أو غير منتظم كما في الأحياء القديمة وقد يكون البلوك أرض فضاء ، و أعطيت البلوكات أرقاما متسلسلة على مستوى القطاع تبدأ بالرقم (٠٠١) وتنتهي برقم آخر بلوك في القطاع .

٩- القرية :

تجمع سكاني ثابت وله اسم متعارف عليه وغالبا لا يقل عدد سكانه عن (٥٠) نسمة أو لا تقل عدد المساكن المأهولة فيه عن (١٠) مساكن .

١٠- المزرعة :

هي عبارة عن مبنى أو مجموعة مباني متناثرة يقطنها مالك المزرعة أو المزارعين وتكون منفصلة عن القرية أو المدينة ، وتتكون من مزرعة واحدة أو من مجموعة من المزارع .

١١- مورد المياه :

هو بئر أو مجموعة آبار، تتوفر فيها المياه وتستقي منها البادية ، وقد تقيم البادية حوله أو يرحلون عنه ولا يوجد به مباني ثابتة .

١٢- المسمى السكاني المشمول :

تجمع سكاني ثابت لا يزيد عدد سكانه غالبا عن (٥٠) نسمة وتقل المساكن المأهولة فيه عادة عن (١٠) مساكن ، ويدخل ضمن هذا التعريف مواقع العمل الحكومية والخاصة .

١٣- المبنى :

هو كل مشيد قائم بذاته ومثبت على الأرض بصفة دائمة أو مؤقتة ويتكون من دور واحد أو أكثر، ويحتوي على غرفة أو أكثر، وله باب أو أكثر يؤدي إلى جميع أو أغلب محتوياته ، وقد يكون المبنى مأهولا أو غير مأهول بالسكان وقد يكون معد للسكن أو لممارسة أي نوع من أنواع النشاط الاقتصادي أو الاجتماعي أو الديني ... الخ ، أو يعد للسكن والعمل مثل المجمع ، العمارة ، القصر ، الفيلا ، المنزل الشعبي ، الخيمة ، بيت الشعر ، العشة ، الصندقة ، الدائرة الحكومية ، الدكاكين ، المسجد ... الخ .

مع ملاحظة أن ملحقات المبنى مثل الكراج ، الدكان ، ملحق الفيلا لا تعتبر مباني منفصلة ، كما لا تعتبر مبان كل من الجسور وغرف الكهرباء ، وغرف المحركات ومضخات المياه إلا إذا استخدم أي من هذه المواقع للسكن وقت العد ، كذلك لا تعتبر المباني تحت التشييد ضمن المباني إلا إذا أقيمت القواعد والأساسات والجدران .

١٤- الوحدة العقارية :

عبارة عن مبنى أو جزء من مبنى ، معد أساسا للسكن أو العمل أو كلاهما معا ، وقد يتم إشغاله بمسكن عام أو يكون خاليا أو تحت التشييد .

١٥- المسكن :

وحدة عقارية (مبنى أو جزء من مبنى) مكون من غرفة أو أكثر معد أصلا لسكن أسرة واحدة وله باب مستقل سواء كان مشغولا بأسرة أو خاليا أو مشغولا بعمل أو مستخدما كمسكن عام أو تحت التشييد وقد يقيم بالمسكن أكثر من أسرة وقد تشغله منشأة أو أكثر وقد يوجد به أسرة ومنشأة في نفس الوقت ، ولأغراض التعداد يعتبر كل مكان مسكون وقت العد مسكنا ولو لم يعد أصلا للسكن مثل الدكاكين الورش المدرسة ... الخ . ومن أنواع المساكن الفيلا والمنزل الشعبي والشقة والخيمة وبيت الشعر والعشة والصندقة.

١٦- المسكن العام :

يعرف المسكن العام على أنه وحدة عقارية مخصصة لسكن مجموعة من الأفراد لا تربطهم صلة قرابة ، وإنما يربطهم التواجد في هذا المكان ، وغالبا ما يكون للمساكن العامة مرافق مشتركة

وترتيبات معيشية خاصة بها وهناك عدة أنواع للمساكن العامة هي :

- الفنادق وتشمل الاستراحات على الطرق الطويلة .
- الأقسام الداخلية في المستشفيات ، وتشمل عنابر المرضى وسكن الأطباء من غير أسر والسكن الجماعي للمرضين أو الممرضات .
- المدن الجامعية وتشمل المساكن الجماعية للطلبة وغيرهم .
- المدارس الداخلية .
- دور الضيافة وتشمل بيوت الطلبة وبيوت الشباب .
- السجون .
- معسكرات العمل .
- مؤسسات الرعاية الاجتماعية .
- أخرى (مثل منصات البترول في البحار ، السفن ، مواقف السيارات على الطرق الطويلة وفي الأسواق ... الخ) .

١٧- الأسرة المعيشية :

تعرف الأسرة المعيشية طبقاً لأسلوب العد الفعلي بأنها فرد أو مجموعة أفراد تربطهم أو لا تربطهم صلة قرابة ويشتركون في المسكن والمأكل ويقيمون بالمسكن وقت العد ويدخل ضمن أفراد الأسرة ما يلي :

- الأفراد السعوديون الذين يقيمون إقامة معتادة مع الأسرة ويكونون غائبين عن الأسرة أثناء العد لوجودهم خارج المملكة بصفة مؤقتة مثل رجال الأعمال والسياح أو المسافرين للعلاج والطلاب المبتعثين في الخارج .
 - الأفراد الذين يقيمون مع الأسرة بصفة معتادة وتغيّبوا عنها أثناء عملية الحصر لوجودهم في ورديات عمل مسائي مثل الحراس ، الأطباء ، الممرضون ، الصيادون ، العاملون في المطارات ... الخ .
 - الخدم والسائقون ومن في حكمهم الذين يقيمون مع الأسرة .
 - أفراد الأسرة المسافرون داخل المملكة وقت العد .
- ولا يعتبر ضمن أفراد الأسرة كلا من :
- الأفراد المتواجدين في مساكن عامة مثل الفنادق والمستشفيات والمساكن الداخلية للطلبة والطالبات ... الخ .

١٨- رئيس الأسرة :

هو الشخص الذي تعتبره الأسرة رئيساً لها من بين أفراد الأسرة الذين يقيمون معها وعادة ما يكون هو المسؤول عن معيشة الأسرة ولا يقل عمره عن (١٥) سنة تقريباً وإذا كانت الأسرة مكونة من أطفال ووالدهم ويرعى شؤونهم قريب لهم لكنه لا يقيم معهم ففي هذه الحالة لا يعتبر هذا القريب رئيساً للأسرة ، حيث يعد مع أسرته وتكون الأم هي رئيسة الأسرة.

١٩- منطقة عمل المفتش :

تتكون منطقة عمل المفتش من حي أو جزء من حي أو من عدة أحياء في المدن أو من محافظة أو جزء من محافظة في القرى ، ويبلغ عدد المساكن بها (٣٧٥٠) مسكناً في المتوسط وتتكون من (٥) مناطق مراقبين في المتوسط وقد أعطيت مناطق المفتشين أرقاماً متسلسلة على مستوى منطقة الإشراف تبدأ بالرقم (٠٠١) .

٢٠- منطقة عمل المراقب :

تتكون منطقة عمل المراقب من قطاع ، أو عدة قطاعات في المدن ، ومن مسمى أو عدة مسميات في القرى ، ويبلغ عدد المساكن بها (٧٥٠) مسكناً في المتوسط وتتكون من (٥) مناطق عدادين في المتوسط وقد أعطيت مناطق المراقبين أرقاماً متسلسلة على مستوى منطقة المفتش تبدأ بالرقم (١) .

٢١- منطقة عمل العداد :

هي أصغر تقسيم إحصائي يتم استخدامه في التعداد وتتكون من مساحة جغرافية تحتوي على عدد من المباني والمساكن والأسر تبلغ في المتوسط (١٥٠) أسرة .

ملاآ رئية

التعداد العام للسكان والمساكن لعام ١٤٢٥ هـ (٢٠٠٤)

Highlights

Population & Housing Census 1425 H. (2004)

الملاحج الرئيسية للنتائج التفصيلية للتعداد العام للسكان والمساكن لعام ١٤٢٥هـ في منطقة حائل

أولاً : الخصائص السكانية

١- معدل النمو السكاني :

بلغ إجمالي عدد السكان في منطقة حائل غرة شعبان ١٤٢٥هـ الموافق ١٥ سبتمبر ٢٠٠٤م (٥٢٦,٨٨٢) نسمة مقارنة بـ (٤١١,٢٨٤) نسمة غرة ربيع الثاني ١٤١٣هـ الموافق ٢٧ سبتمبر ١٩٩٢م، وذلك بزيادة مقدارها (١١٥,٥٩٨) نسمة ونسبتها (٢٨,١٪) وبمتوسط معدل نمو سنوي قدره (٢,١٪). ويتوزع هؤلاء السكان حسب الجنس بما نسبته (٥٢,٧٪) ذكور، و(٤٧,٣٪) إناث من جملة السكان في عام ١٤٢٥هـ (٢٠٠٤م)، وتقترب هذه النسب من مثلتها في عام ١٤١٣هـ (١٩٩٢م)، حيث كانت نسبة الذكور (٥٣,٥٪) والإناث (٤٦,٥٪).

كما بلغ عدد السكان السعوديين عام ١٤٢٥هـ (٢٠٠٤م)، في منطقة حائل (٤٥١,٧٤٧) نسمة أي بنسبة (٨٥,٧٪) من جملة سكان المنطقة، مقارنة بـ (٣٤٦,١٧٧) نسمة في عام ١٤١٣هـ (١٩٩٢م)، وذلك بزيادة مقدارها (١٠٥,٥٧٠) نسمة ونسبتها (٣٠,٥٪)، وبمتوسط معدل نمو سنوي قدره (٢,٢٪). ويتوزع هؤلاء السكان حسب الجنس بما نسبته (٤٨,٦٪) ذكور، و(٥١,٤٪) إناث من جملة السكان السعوديين عام ١٤٢٥هـ (٢٠٠٤م)، وتقترب هذه النسب من مثلتها عام ١٤١٣هـ (١٩٩٢م)، حيث كانت نسبة الذكور (٤٩٪) والإناث (٥١٪).

٢- التركيب العمري للسكان :

توضح بيانات الجدول التالي التوزيع النسبي المئوي للسكان السعوديين بمنطقة حائل حسب فئات العمر العريضة وفقاً لنتائج تعدادي السكان لعامي ١٤١٣هـ (١٩٩٢م)، ١٤٢٥هـ (٢٠٠٤م)، والذي يمكن من خلاله الإشارة إلى ما يلي :

التوزيع النسبي المئوي للسكان السعوديين حسب فئات العمر العريضة والتغير النسبي بين تعدادي ١٤١٣هـ، ١٤٢٥هـ في منطقة حائل

فئات العمر	١٤١٣هـ (١٩٩٢م) (%)	١٤٢٥هـ (٢٠٠٤م) (%)	التغير (%)
أقل من ١٥	٥٠,٧ %	٣٩,٣ %	-٢٢,٣
١٥ - ٦٤	٤٥,٢ %	٥٥,٦ %	+٢٣,١
٦٥ فأكثر	٤,١ %	٥ %	+٢١,٣
الجملة	١٠٠	١٠٠	
جملة السعوديين	٣٤٦,١٧٧	٤٥١,٧٤٧	

• إنخفضت نسبة السكان السعوديين الذين أعمارهم أقل من ١٥ سنة من (٥٠,٧ %) في عام ١٤١٣هـ (١٩٩٢م) إلى (٣٩,٣ %) في عام ١٤٢٥هـ (٢٠٠٤م)، وتقدر نسبة الانخفاض خلال هذه الفترة بـ (٢٢,٣ %) وبمتوسط انخفاض سنوي قدره (١,٩ %) في حين زادت نسبة السكان السعوديين في فئة العمر (١٥-٦٤) سنة من (٤٥,٢ %) في عام ١٤١٣هـ (١٩٩٢م)، إلى (٥٥,٦ %) في عام ١٤٢٥هـ (٢٠٠٤م)، وتقدر نسبة الزيادة خلال هذه الفترة بـ (٢٣,١ %) وبمتوسط زيادة سنوي قدره (١,٩ %)، كما زادت نسبة السكان السعوديين في فئة العمر (٦٥ سنة فأكثر) من (٤,١ %) في عام ١٤١٣هـ (١٩٩٢م)، إلى (٥ %) في عام ١٤٢٥هـ (٢٠٠٤م)، وتقدر نسبة الزيادة خلال هذه الفترة بـ (٢١,٣ %) وبمتوسط زيادته سنوي قدره (١,٨ %) ويمكن أن تعزى التغيرات السابقة في التركيب العمري للسعوديين إلى انخفاض مستوى الخصوبة نتيجة زيادة تعليم المرأة وارتفاع السن عند الزواج وزيادة استخدام وسائل تنظيم الأسرة بصفة رئيسة، علاوة على تحسن المستوى الصحي للسعوديين وبقاء نسبة أكبر منهم على قيد الحياة إلى أعمار متقدمة.

٣- التوزيع الجغرافي :

أظهرت النتائج التفصيلية لتعداد السكان والمساكن لعام ١٤٢٥هـ (٢٠٠٤م) أن عدد السكان السعوديين بمقر إمارة منطقة حائل بلغ (٢٩٨,٨٧٩) نسمة، وذلك بنسبة (٦٦,٢ %) من إجمالي السكان السعوديين بالمنطقة، وتأتي محافظة الغزاة في المرتبة الثانية حيث بلغ عدد السكان بها (٨٨,٩٤٧) نسمة، وذلك بنسبة (١٩,٧ %)، تليها في الترتيب محافظة بقعاء بعدد سكان (٢٣,٤٢٢) نسمة ونسبتهم (٧,٤ %) من إجمالي السكان السعوديين بالمنطقة، تليها في الترتيب محافظة الشنان بعدد سكان (٣٠,٤٩٩) نسمة ونسبتهم (٦,٨ %) من إجمالي السكان السعوديين بالمنطقة.

٤- الالتحاق بالتعليم والامية :

أظهرت النتائج التفصيلية لتعداد السكان والمساكن لعام ١٤٢٥هـ (٢٠٠٤م) الخاصة بالسكان السعوديين في منطقة حائل أن معدل الالتحاق الإجمالي بالمرحلة الابتدائية بلغ (١١٠,٥)٪، في حين بلغ معدل الالتحاق الصافي في نفس المرحلة (٩٤,٢)٪. وبالنسبة للمرحلة المتوسطة فقد بلغت معدلات الالتحاق الإجمالي والصافي (١٠٦,٤)٪، (٦٧,٥)٪ على التوالي. وبخصوص المرحلة الثانوية فقد بلغت معدلات الالتحاق الإجمالي والصافي (٩٨,١)٪، (٥٤,٩)٪ على التوالي. وبالنسبة لمدى انتشار الأمية بين السكان السعوديين في منطقة حائل فتوضح نتائج تعداد السكان والمساكن لعام ١٤٢٥هـ (٢٠٠٤م)، أن نسبة الأمية بين السكان السعوديين (١٠ سنوات فأكثر) بلغت (٢١,٩)٪، وتزيد هذه النسبة بين السعوديين الإناث عن ضعفي مثلتها بين السعوديين الذكور (٣٠,٧)٪، (١٢,٥)٪ على التوالي).

٥- مجال الدراسة والتخصص :

أظهرت النتائج التفصيلية لتعداد السكان والمساكن لعام ١٤٢٥هـ (٢٠٠٤م) في منطقة حائل أن نسبة السكان السعوديين (١٧ سنة فأكثر) الحاصلين على الشهادة الثانوية أو ما يعادلها فما فوق والذين مجال تخصصهم هو تخصصات المرحلة الثانوية أو ما يعادلها بلغت (٥٥)٪ تليها تخصصات العلوم التربوية وإعداد المعلمين في المرتبة الثانية (٢٥,٢)٪، وفي المرتبة الثالثة تخصصات الدراسات الإنسانية (٥,٨)٪، ثم يأتي بعدها في المرتبة الرابعة تخصصات العلوم الاجتماعية والسلوكية (٢,٨)٪، في حين أن تخصصات الأعمال التجارية والإدارة احتلت المرتبة الخامسة بنسبة (٢,٢)٪ وتأتي بعد ذلك التخصصات الأخرى بنسب تتراوح بين (٠,١)٪ و (٢)٪.

٦- الحالة الزوجية :

أظهرت النتائج التفصيلية لتعداد العام للسكان والمساكن لعام ١٤٢٥هـ (٢٠٠٤م) في منطقة حائل للسكان السعوديين أن ما نسبته (٥٧,٩)٪ تمثل السكان السعوديين المتزوجين و أن ما نسبته (٣٧,٦)٪ تمثل السكان السعوديين الذين لم يسبق لهم الزواج، و أن ما نسبته (٣,٣)٪ تمثل الأرمال، وقد بلغت نسبة المطلقين (١,٢)٪.

٧- العلاقة بقوة العمل :

أظهرت النتائج التفصيلية لتعداد العام للسكان والمساكن لعام ١٤٢٥هـ (٢٠٠٤م) الخاصة بعلاقة السكان (١٥ سنة فأكثر) بقوة العمل السعودية في منطقة حائل أن نسبة السكان السعوديين داخل قوة العمل (٨, ٣٤٪).

٨- المشتغلون حسب المهنة والنشاط الاقتصادي :

أظهرت النتائج التفصيلية لتعداد السكان والمساكن لعام ١٤٢٥هـ (٢٠٠٤م) المتعلقة بالتركيب المهني للمشتغلين السعوديين (١٥ سنة فأكثر) في منطقة حائل أن مهن الفنيين في المواضيع العلمية والفنية والإنسانية يعمل بها (٢٩٪)، من السكان السعوديين المشتغلين أما نسبة المشتغلين في المهن الكتابية (٤, ١٦٪)، ثم تليها مهن الخدمات (٨, ١٢٪)، ثم مهن الاختصاصيين في المواضيع العلمية والفنية والإنسانية (٧, ١٠٪)، ثم المديرين ومديرو الأعمال (٢, ٨٪)، ثم مهن الزراعة وتربية الحيوان والطيور والصيد (٨٪)، ثم المهن الهندسية الأساسية المساعدة (٧, ٦٪)، ثم مهن البيع (١, ٥٪)، ثم مهن العمليات الصناعية والكيميائية والصناعات الغذائية (١, ٣٪). وبالنسبة للنشاط الاقتصادي للمشتغلين السعوديين فيتركزون بصفة أساسية في نشاطي الإدارة العامة و الدفاع والضمان الاجتماعي الإلزامي (٤٥٪)، والتعليم (٣٢٪)، ثم الزراعة والصيد البري والغابات (٧, ٥٪)، ثم الصحة والخدمات الاجتماعية (٧, ٤٪)، ثم تجارة الجملة والتجزئة وإصلاح السيارات (٣٪)، ثم النقل والتخزين والمواصلات (٨, ٢٪)، ثم تأتي بقية الأنشطة الاقتصادية حيث تقل نسبة المشتغلين السعوديين بكل منها عن (٦, ٢٪).

٩- الإعاقة :

أظهرت النتائج التفصيلية لتعداد السكان والمساكن لعام ١٤٢٥هـ (٢٠٠٤م) أن نسبة المعاقين السعوديين بين سكان منطقة حائل بلغت حوالي (١, ٠٪)، وتزيد نسبة الإعاقة بين الذكور عن مثلتها بين الإناث (٣, ١٪، ٦, ٠٪ على التوالي). ويتوزع المعاقون السعوديون بين الذكور والإناث بنسبة (٥, ٦٥٪)، (٥, ٣٤٪) على التوالي. كما يتوزعون حسب نوع الإعاقة كما يلي: شلل (٣, ٢٢٪)، تخلف عقلي (٥, ١٨٪)، أصم وأبكم (٣, ١٤٪)، كفيف (٦, ١٢٪) فاقد أحد الأعضاء (٤, ٢٪)، أصم (٢, ٢٪) ثم الأنواع الأخرى من الإعاقات (٨, ٢٧٪). وفيما يتعلق بالحالة الزوجية للمعاقين السعوديين الذين أعمارهم (١٢ سنة فأكثر) فقد أظهرت نتائج التعداد أن (٣, ٥٤٪) منهم متزوجون، و(٩, ٣٧٪) لم يسبق لهم الزواج وما نسبته (٨, ٥٪) أرامل، (٩, ١٪) مطلقون.

ثانياً : الخصائص السكنية

١- المساكن وتوزيعها الجغرافي :

أظهرت النتائج التفصيلية لتعداد السكان والمساكن لعام ١٤٢٥هـ (٢٠٠٤م) في منطقة حائل أن المساكن المشغولة بأسر سعودية بلغت نسبتها (٧٦,٦%) من إجمالي المساكن المشغولة بأسر في منطقة حائل.

أما بالنسبة للتوزيع الجغرافي لإجمالي المساكن المشغولة بأسر سعودية فقد أظهرت النتائج التفصيلية لتعداد السكان والمساكن لعام ١٤٢٥هـ (٢٠٠٤م) أن التوزيع النسبي المئوي لها مرتبة تنازلياً حسب المحافظات كان كالتالي: محافظة حائل (٦٥,٦%) محافظة الغزاة (٢٠,٢%)، محافظة بقاء (٧,٣%)، محافظة الشنان (٦,٩%) .

٢- المساكن حسب نوع المسكن :

أظهرت النتائج التفصيلية لتعداد السكان والمساكن لعام ١٤٢٥هـ (٢٠٠٤م) في منطقة حائل أن التوزيع النسبي المئوي لإجمالي المساكن المشغولة بأسر سعودية مرتبة تنازلياً حسب نوع المسكن كان كالتالي: منزل شعبي (٤٧,٩%)، فيلا (٣٦%) دور في فيلا أو في منزل شعبي (٦,٢%)، شقة (٥,٢%)، أخرى (٤,٨%) . وتجدر الإشارة هنا إلى أن التوزيع النسبي المئوي للأفراد القاطنين بالمساكن المشغولة بأسر سعودية حسب نوع المسكن وفقاً لنتائج تعداد عام ١٤٢٥هـ (٢٠٠٤م) كان كالتالي المنزل الشعبي (٤٦,٣%)، الفيلا (٤٠,١%)، الدور في فيلا أو منزل شعبي (٥,٦%) الشقة (٣,٢%)، ونسبة الأفراد التي تقطن الأنواع الأخرى للمسكن (٤,٨%) .

٣- المساكن حسب مصدر الكهرباء :

أظهرت النتائج التفصيلية لتعداد السكان والمساكن لعام ١٤٢٥هـ (٢٠٠٤م) في منطقة حائل والمتعلقة بالتوزيع النسبي المئوي لإجمالي المساكن المشغولة بأسر سعودية مرتبة ترتيباً تنازلياً حسب مصدر الكهرباء كان كالتالي: شبكة كهرباء عامة (٩١,٥%)، لا يوجد مصدر كهرباء (٥,٣%)، شبكة كهرباء خاصة (٢%)، مولد خاص (٠,٨%)، أخرى أقل من (٠,٤%)، جدير بالذكر انه قد تم إضافة خلال تعداد ١٤٢٥هـ (٢٠٠٤م) تصنيفين لمصدر الكهرباء مقارنة بتعداد ١٤١٣هـ (١٩٩٢م) وهي " شبكة كهرباء خاصة " و " مصادر أخرى " رغبة في توفير معلومات أكثر تفصيلاً حول هذا الموضوع .

٤- المساكن حسب مصدر المياه:

تشير النتائج التفصيلية لتعداد السكان والمساكن لعام ١٤٢٥ هـ (٢٠٠٤م) في منطقة حائل أن التوزيع النسبي المئوي لإجمالي المساكن المشغولة بأسر سعودية حسب مصدر المياه كان على النحو التالي: (٦, ٥١%) من المساكن متصلة بشبكة عامة، (٤٢%) من المساكن تزود بالمياه بواسطة وايت، (٢, ٥%) من المساكن تحصل على المياه من الآبار، ونسبة (١٨, ١%) من المساكن تتزود بالمياه من مصادر مياه أخرى غير التي ذكرت .

٥- المساكن حسب الصرف الصحي :

أظهرت النتائج التفصيلية لتعداد السكان والمساكن لعام ١٤٢٥ هـ (٢٠٠٤م) في منطقة حائل فيما يخص ربط المساكن بشبكة الصرف الصحي أن التوزيع النسبي المئوي لإجمالي المساكن المشغولة بأسر سعودية حسب ربطها بالصرف الصحي كان على النحو التالي: (٧, ٨٥%) مرتبطة ببيارة، (١, ٩%) مساكن مرتبطة بالشبكة الرئيسية، و (٩, ٠%) مرتبطة بشبكة خاصة، و (٤, ٤%) مرتبطة بمصادر أخرى غير ما ذكر سابقاً.

٦- المساكن حسب نوع الوقود المستخدم :

تشير النتائج التفصيلية لتعداد السكان والمساكن لعام ١٤٢٥ هـ (٢٠٠٤م) في منطقة حائل أن التوزيع النسبي المئوي لإجمالي المساكن المشغولة بأسر سعودية حسب نوع الوقود المستخدم في الطبخ أن (٣, ٩٣%) من الأسر السعودية تستخدم الغاز كوقود للطبخ، و (٣, ٤%) تستخدم الكهرباء، و (٤, ٢%) تستخدم أنواع أخرى من وقود الطبخ .

٧- المساكن حسب مادة البناء :

أظهرت النتائج التفصيلية لتعداد السكان والمساكن لعام ١٤٢٥ هـ (٢٠٠٤م) في منطقة حائل أن التوزيع النسبي المئوي لإجمالي المساكن المشغولة بأسر سعودية حسب المادة الغالبة في البناء كان على النحو التالي: (٣, ٦٧%) من المساكن مادة بنائها مسلح، في حين أن (٧, ٢٧%) من المساكن مادة بنائها بلوك/طوب، أما المساكن التي يغلب على بنائها استخدام المواد الأخرى فتبلغ نسبتها نحو (٥%) و المساكن التي مادة بنائها من الحجر تقل نسبتها عن (١, ٠%).

٨- المساكن حسب نوع الحيازة :

أظهرت النتائج التفصيلية لتعداد السكان والمساكن لعام ١٤٢٥ هـ (٢٠٠٤م) في منطقة حائل أن التوزيع النسبي المئوي لإجمالي المساكن المشغولة بأسر سعودية حسب نوع الحيازة كان على

النحو التالي: (٢, ٧٧٪) من المساكن نوع حيازتها ملك، و (٦, ١٩٪) من المساكن حيازتها إيجار، و (٦, ٢٪) من المساكن حيازتها مقدمة من صاحب العمل، و (٦, ٠٪) من المساكن حيازتها أخرى غير ما سبق ذكره.

٩- المساكن حسب توفر الهاتف الثابت :

أظهرت النتائج التفصيلية لتعداد السكان والمساكن لعام ١٤٢٥هـ (٢٠٠٤م) في منطقة حائل أن عدد المساكن المأهولة بأسر سعودية ويتوفر بها هاتف ثابت بلغ (٣٩,٧٠٨) مسكناً، و تمثل ما نسبته (٩, ٦٦٪) من إجمالي المساكن المشغولة بأسر سعودية في منطقة حائل.

ثالثاً : خصائص أسرية

١- حجم الأسرة :

أظهرت النتائج التفصيلية لتعداد السكان والمساكن لعام ١٤٢٥هـ (٢٠٠٤م) في منطقة حائل أن متوسط حجم الأسرة السعودية بلغ (٧,٧٣) فرداً.

٢- السياحة :

أظهرت النتائج التفصيلية لتعداد السكان والمساكن لعام ١٤٢٥هـ (٢٠٠٤م) في منطقة حائل وجود (١٣, ٢٦٧) أسرة سعودية قام فرد أو أكثر من أفرادها بسياحة داخلية خلال السنة السابقة للتعداد، وهي تمثل حوالي (١, ٢٢٪) من إجمالي الأسر السعودية في منطقة حائل . أما الأسر السعودية التي قام احد أفرادها على الأقل بسياحة خارجية خلال السنة السابقة للتعداد فبلغ عددها (٢, ٨٩٥) أسرة سعودية، أي حوالي (٨, ٤٪) من إجمالي الأسر السعودية في منطقة حائل .

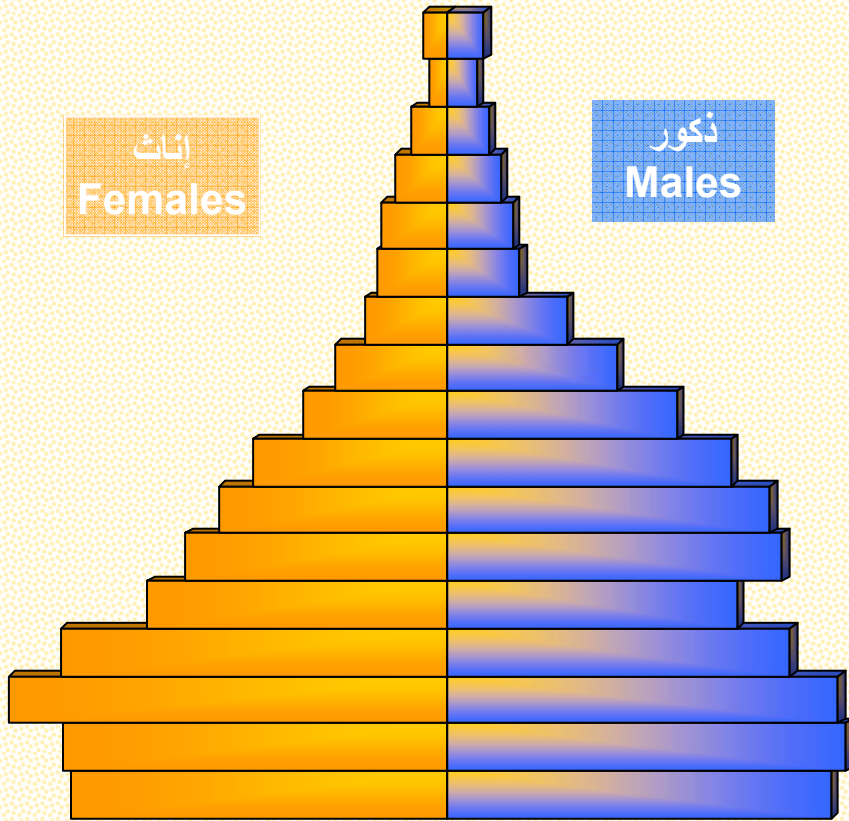
٣- السيارات المملوكة للأسرة :

أظهرت النتائج التفصيلية لتعداد السكان والمساكن لعام ١٤٢٥هـ (٢٠٠٤م) في منطقة حائل أن الأسر السعودية التي تمتلك سيارة واحدة فأكثر يبلغ عددها (٥٣, ٩٩٣) أسرة تمثل ما نسبته (٧, ٨٩٪) من إجمالي الأسر السعودية في منطقة حائل، وقد بلغت نسبة الأسر التي تمتلك سيارة واحدة فقط (٧, ٥٤٪) من إجمالي الأسر السعودية بمنطقة حائل ، في حين بلغت نسبة الأسر السعودية التي تمتلك سيارتين (٤, ٢٨٪) ، أما الأسر السعودية التي تمتلك ثلاث سيارات فأكثر فقد بلغت نسبتها (٢, ١١٪) من إجمالي الأسر السعودية المالكة للسيارات، وتعكس هذه البيانات بوضوح مدى الرفاه الاقتصادي والاجتماعي الذي يتمتع به المجتمع السعودي .

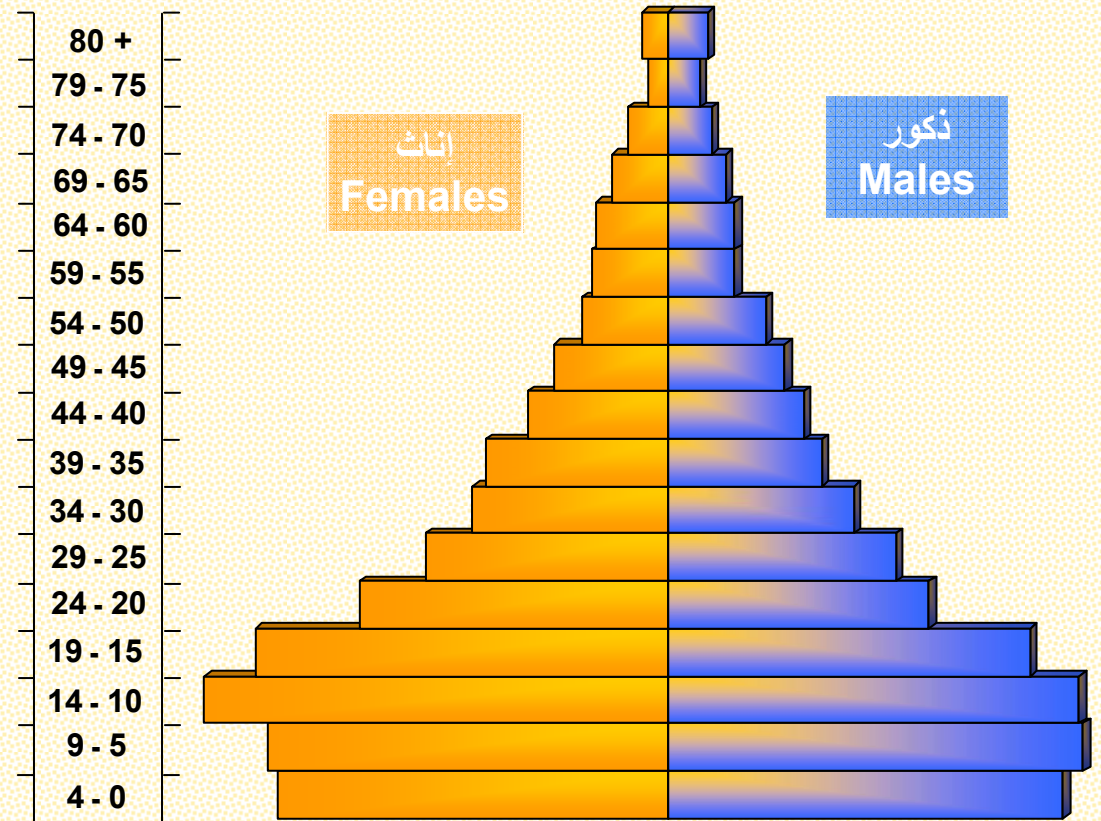
٤- استخدام أجهزة الثقافة والترفيه في الأسرة :

أظهرت النتائج التفصيلية لتعداد السكان والمساكن لعام ١٤٢٥هـ (٢٠٠٤م) في منطقة حائل أن ما نسبته (٨, ٨٠٪) من الأسر السعودية يتوفر لديها جهاز تلفزيون، ونسبة (٥, ٤٤٪) من الأسر السعودية لديها جهاز استقبال فضائي، ونسبة (٣٠٪) لديها ألعاب إلكترونية، وبلغت نسب الأسر السعودية التي يتوفر لديها جهاز حاسب آلي (٥, ٢٣٪)، وبلغت نسبة الأسر السعودية التي تملك أجهزة فيديو (٦, ٢١٪)، وما نسبته (١, ١٥٪) من إجمالي الأسر السعودية تمتلك مكتبة منزلية والأسر التي تتوفر لديها خدمة الانترنت (١٤٪) من إجمالي الأسر السعودية في منطقة حائل. و تحمل هذه البيانات مؤشرات ودلالات إيجابية تتعلق بالخطى الحثيثة التي يخطوها المجتمع السعودي نحو اكتساب السمات والخصائص العصرية المميزة لمجتمع المعرفة الحديث، وجدير بالتنويه أيضاً أن إدخال مكتبة الأسرة ضمن وسائل الثقافة يمثل عنصراً فريداً تميز به التعداد السكاني السعودي لعام ١٤٢٥هـ (٢٠٠٤م).

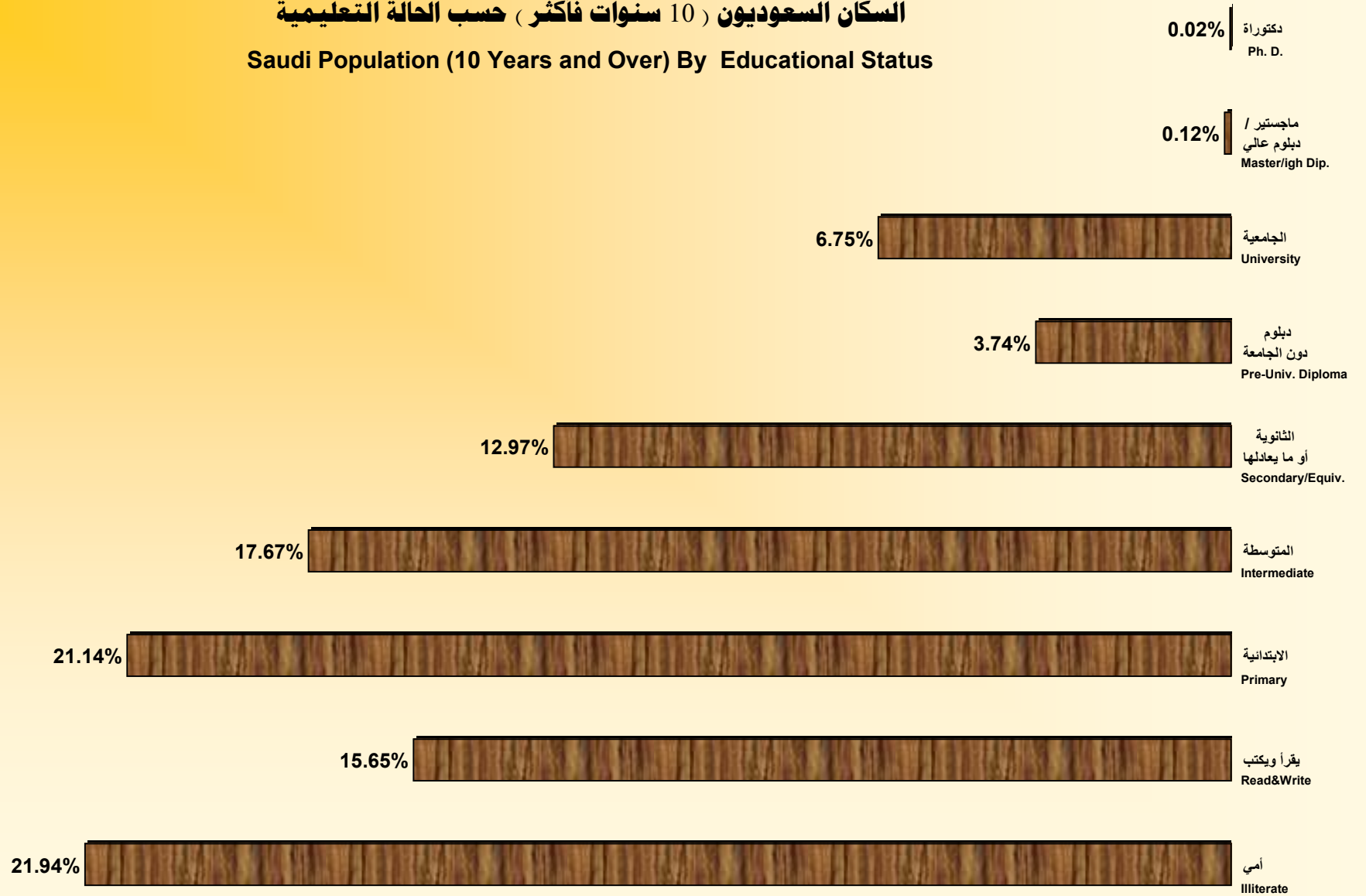
الهرم السكاني لإجمالي السكان
Kingdom's Population Pyramid



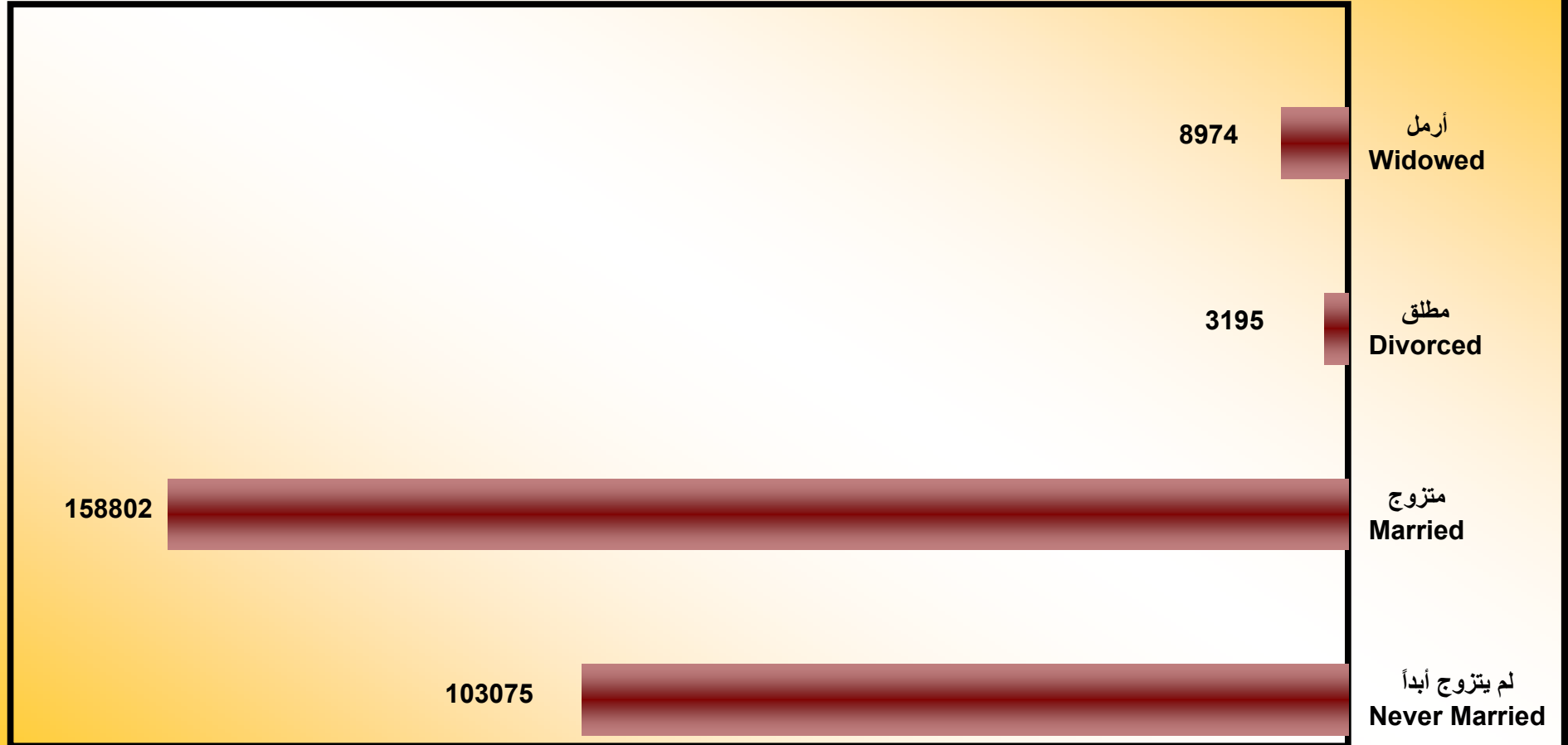
الهرم السكاني للسكان السعوديين
Saudis Population Pyramid



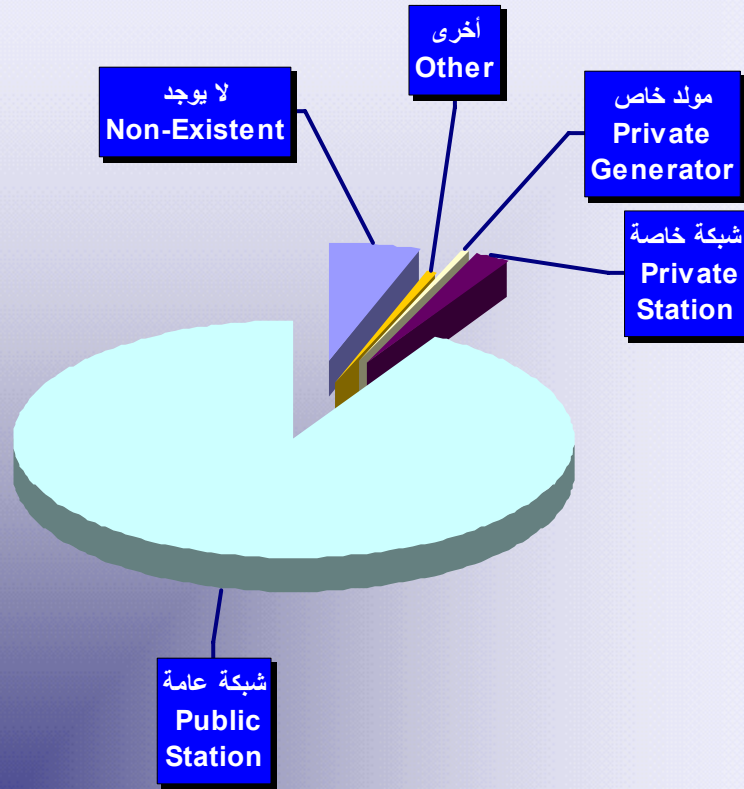
السكان السعوديون (10 سنوات فأكثر) حسب الحالة التعليمية Saudi Population (10 Years and Over) By Educational Status



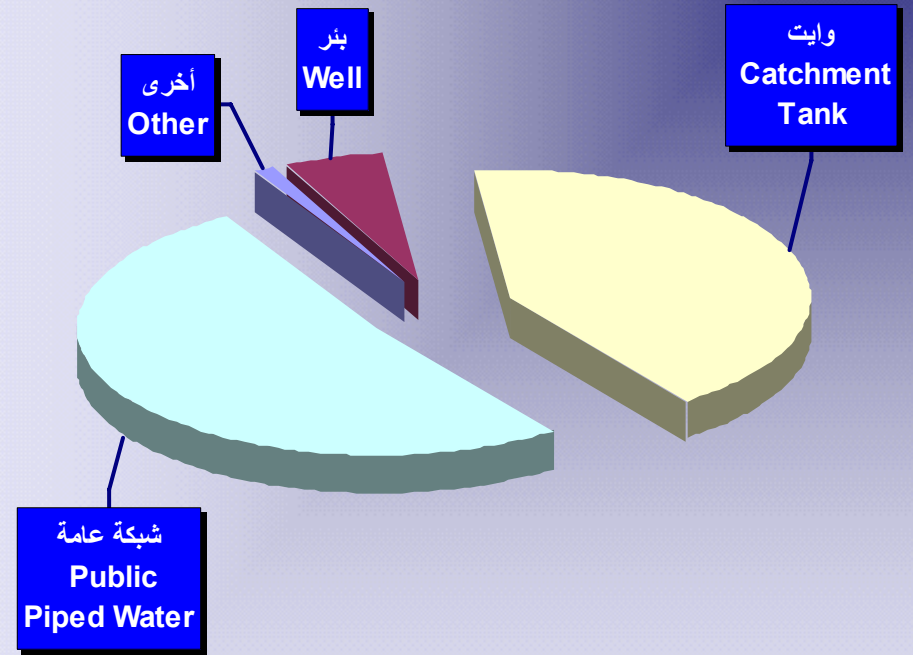
السكان السعوديون (15 سنة فأكثر) حسب الحالة الزوجية
Saudi Population (15 Years and Over) by Marital Status



المساكن (المشغولة بأسر سعودية) حسب مصدر الكهرباء
Housing Units (Occupied With Saudi Households)
by Source of Electricity



المساكن (المشغولة بأسر سعودية) حسب مصدر المياه
Housing Units (Occupied With Saudi Households)
by Source of Water Supply



الخصائص الديموجرافية
Demographic Characteristics



السكان حسب الجنس والمحافظة والجنسية (سعودي/غير سعودي)

Population by Gender, Governorate and Nationality (Saudi/ Non-Saudi)

Administrative Area : Hail

المنطقة الادارية : حائل

Governorate	الجملة			غير سعودي			سعودي			المحافظة
	Total	اناث	ذكور	جملة	اناث	ذكور	جملة	اناث	ذكور	
	Total	Females	Males	Total	Females	Males	Total	Females	Males	
Hail	356770	167934	188836	57891	14916	42975	298879	153018	145861	حائل
Baqa	38875	18069	20806	5453	786	4667	33422	17283	16139	بقعاء
Alghazalah	94531	46845	47686	5584	760	4824	88947	46085	42862	الغزالة
Ashshinan	36706	16288	20418	6207	696	5511	30499	15592	14907	الشنان
Total	526882	249136	277746	75135	17158	57977	451747	231978	219769	الجملة

السكان حسب الجنس وفئات العمر والجنسية (سعودي / غير سعودي)

Population by Gender , Age Groups and Nationality (Saudi/Non-Saudi)

Administrative Area : Hail

المنطقة الادارية : حائل

Age Groups	Total			Non - Saudi			Saudi			فئات العمر
	جملة	اناث	ذكور	جملة	اناث	ذكور	جملة	اناث	ذكور	
	Total	Females	Males	Total	Females	Males	Total	Females	Males	
Less Than 1	11111	5498	5613	565	277	288	10546	5221	5325	أقل من سنة
1 - 4	48226	23950	24276	2393	1122	1271	45833	22828	23005	4 - 1
5 - 9	61167	30064	31103	2610	1260	1350	58557	28804	29753	9- 5
10 - 14	64774	34276	30498	2009	973	1036	62765	33303	29462	14- 10
15 - 19	57003	30253	26750	1493	674	819	55510	29579	25931	19 -15
20 - 24	46061	23470	22591	5234	1335	3899	40827	22135	18692	24 -20
25 - 29	46616	20492	26124	12826	3058	9768	33790	17434	16356	29 -25
30 - 34	43110	17941	25169	15810	3908	11902	27300	14033	13267	34 -30
35 - 39	37360	15272	22088	13221	2198	11023	24139	13074	11065	39 -35
40 - 44	29239	11373	17866	9385	1283	8102	19854	10090	9764	44 -40
45 - 49	22047	8820	13227	5519	634	4885	16528	8186	8342	49 -45
50 - 54	15798	6531	9267	2592	270	2322	13206	6261	6945	54 - 50
55 - 59	11182	5536	5646	966	97	869	10216	5439	4777	59 - 55
60 - 64	10300	5221	5079	332	32	300	9968	5189	4779	64 - 60
65 - 69	8300	4104	4196	110	18	92	8190	4086	4104	69 -65
70 - 74	6120	2927	3193	41	7	34	6079	2920	3159	74 -70
75 - 79	3697	1463	2234	12	3	9	3685	1460	2225	79 -75
80+	4771	1945	2826	17	9	8	4754	1936	2818	80 فأكثر
Total	526882	249136	277746	75135	17158	57977	451747	231978	219769	الجملة

السكان السعوديون حسب فئات العمر والعلاقة برئيس الاسرة

Saudi Population by Age Groups and Relationship to Head of Household

Administrative Area : Hail

المنطقة الادارية : حائل

Age Groups	الجملة Total	* السكان في المساكن العامة Pop. In Public Housing	Relationship to Head of Household					العلاقة برئيس الاسرة					فئات العمر
			الجملة Total	لا توجد علاقة No Relation.	قراية اخرى Other Relation.	اخ أو اخت Sibling	اب أو ام Parent	حفيد او حفيدة Grand - child	زوجة ابن/زوج بنت Daughter/Son in Law	ابن او بنت Son or Daughter	زوجة Wife	رئيس الاسرة Head of Household	
Less Than 1	10546	73	10473	12	365	166	0	1379	0	8551	0	0	أقل من سنة
1 - 4	45833	80	45753	70	1404	1056	0	5854	0	37369	0	0	4 - 1
5 - 9	58557	110	58447	76	1125	2062	0	5169	0	50015	0	0	9 - 5
10 - 14	62765	111	62654	45	770	3683	0	1782	5	56360	9	0	14 - 10
15 - 19	55510	211	55299	120	964	6749	0	1020	486	44526	521	913	19 - 15
20 - 24	40827	210	40617	361	956	6696	0	530	2869	24294	3234	1677	24 - 20
25 - 29	33790	374	33416	270	1008	3647	0	134	3836	12081	7110	5330	29 - 25
30 - 34	27300	175	27125	113	826	1849	48	25	1359	6205	9544	7156	34 - 30
35 - 39	24139	103	24036	61	825	963	231	5	426	3137	10345	8043	39 - 35
40 - 44	19854	71	19783	29	825	519	738	1	136	2027	8092	7416	44 - 40
45 - 49	16528	145	16383	18	921	288	1043	0	39	1409	6299	6366	49 - 45
50 - 54	13206	51	13155	24	879	150	1433	0	13	887	4267	5502	54 - 50
55 - 59	10216	51	10165	9	882	115	1651	0	5	528	3322	3653	59 - 55
60 - 64	9968	82	9886	14	887	99	2026	0	9	255	2655	3941	64 - 60
65 - 69	8190	14	8176	13	802	49	1862	0	3	112	1883	3452	69 - 65
70 - 74	6079	24	6055	8	661	62	1507	0	0	38	1052	2727	74 - 70
75 - 79	3685	19	3666	14	419	40	768	0	0	22	493	1910	79 - 75
80+	4754	27	4727	27	814	44	1348	0	0	15	405	2074	80 فأكثر
Total	451747	1931	449816	1284	15333	28237	12655	15899	9186	247831	59231	60160	الجملة

*See Definition of Public Housing in the Introduction.

* انظر تعريف المسكن العام في مقدمة النشرة.

السكان السعوديون الذكور حسب فئات العمر والعلاقة برئيس الاسرة

Saudi Male Population by Age Groups and Relationship to Head of Household

Administrative Area : Hail

المنطقة الادارية : حائل

Age Groups	الجملة Total	* السكان في المساكن العامة Pop. In Public Housing	Relationship to Head of Household							العلاقة برئيس الاسرة			فئات العمر
			الجملة Total	لا توجد علاقة No Relation.	قرباية اخرى Other Relation.	اخ أو اخت Sibling	اب أو ام Parent	حفيد او حفيدة Grand - child	زوجة ابن/زوج بنت Daughter/Son in Law	ابن او بنت Son or Daughter	زوجة Wife	رئيس الاسرة Head of Household	
Less Than 1	5325	38	5287	4	187	84	0	694	0	4318	0	0	أقل من سنة
1 - 4	23005	55	22950	35	726	603	0	2719	0	18867	0	0	4 - 1
5 - 9	29753	78	29675	55	609	1200	0	2202	0	25609	0	0	9 - 5
10 - 14	29462	72	29390	26	360	1831	0	844	0	26329	0	0	14 - 10
15 - 19	25931	147	25784	92	392	2908	0	397	104	21004	0	887	19 - 15
20 - 24	18692	128	18564	286	300	2641	0	130	1157	12482	0	1568	24 - 20
25 - 29	16356	139	16217	196	441	1600	0	31	1709	7158	0	5082	29 - 25
30 - 34	13267	98	13169	75	438	943	0	8	474	4414	0	6817	34 - 30
35 - 39	11065	55	11010	32	534	451	1	1	98	2271	0	7622	39 - 35
40 - 44	9764	40	9724	14	591	239	273	0	18	1536	0	7053	44 - 40
45 - 49	8342	44	8298	8	687	135	313	0	4	1060	0	6091	49 - 45
50 - 54	6945	44	6901	10	682	71	270	0	1	649	0	5218	54 - 50
55 - 59	4777	28	4749	4	651	33	228	0	3	414	0	3416	59 - 55
60 - 64	4779	75	4704	4	615	40	154	0	3	200	0	3688	64 - 60
65 - 69	4104	14	4090	0	611	21	149	0	1	74	0	3234	69 - 65
70 - 74	3159	20	3139	1	477	23	99	0	0	23	0	2516	74 - 70
75 - 79	2225	15	2210	0	306	13	130	0	0	12	0	1749	79 - 75
80+	2818	10	2808	5	523	21	375	0	0	13	0	1871	80 فأكثر
Total	219769	1100	218669	847	9130	12857	1992	7026	3572	126433	0	56812	الجملة

*See Definition of Public Housing in the Introduction.

* انظر تعريف المسكن العام في مقدمة النشرة.

السكان السعوديون الإناث حسب فئات العمر والعلاقة برئيس الأسرة

Saudi Female Population by Age Groups and Relationship to Head of Household

Administrative Area : Hail

المنطقة الإدارية : حائل

Age Groups	الجملة Total	* السكان في المساكن العامة Pop. In Public Housing	Relationship to Head of Household					العلاقة برئيس الأسرة					فئات العمر
			الجملة Total	لا توجد علاقة No Relation.	قرباية أخرى Other Relation.	اخ أو اخت Sibling	اب أو ام Parent	حفيد او حفيدة Grand - child	زوجة ابن/زوجة بنت Daughter/Son in Law	ابن او بنت Son or Daughter	زوجة Wife	رئيس الأسرة Head of Household	
Less Than 1	5221	35	5186	8	178	82	0	685	0	4233	0	0	أقل من سنة
1 - 4	22828	25	22803	35	678	453	0	3135	0	18502	0	0	4 - 1
5 - 9	28804	32	28772	21	516	862	0	2967	0	24406	0	0	9 - 5
10 - 14	33303	39	33264	19	410	1852	0	938	5	30031	9	0	14 - 10
15 - 19	29579	64	29515	28	572	3841	0	623	382	23522	521	26	19 - 15
20 - 24	22135	82	22053	75	656	4055	0	400	1712	11812	3234	109	24 - 20
25 - 29	17434	235	17199	74	567	2047	0	103	2127	4923	7110	248	29 - 25
30 - 34	14033	77	13956	38	388	906	48	17	885	1791	9544	339	34 - 30
35 - 39	13074	48	13026	29	291	512	230	4	328	866	10345	421	39 - 35
40 - 44	10090	31	10059	15	234	280	465	1	118	491	8092	363	44 - 40
45 - 49	8186	101	8085	10	234	153	730	0	35	349	6299	275	49 - 45
50 - 54	6261	7	6254	14	197	79	1163	0	12	238	4267	284	54 - 50
55 - 59	5439	23	5416	5	231	82	1423	0	2	114	3322	237	59 - 55
60 - 64	5189	7	5182	10	272	59	1872	0	6	55	2655	253	64 - 60
65 - 69	4086	0	4086	13	191	28	1713	0	2	38	1883	218	69 - 65
70 - 74	2920	4	2916	7	184	39	1408	0	0	15	1052	211	74 - 70
75 - 79	1460	4	1456	14	113	27	638	0	0	10	493	161	79 - 75
80+	1936	17	1919	22	291	23	973	0	0	2	405	203	80 فأكثر
Total	231978	831	231147	437	6203	15380	10663	8873	5614	121398	59231	3348	الجملة

*See Definition of Public Housing in the Introduction.

* انظر تعريف المسكن العام في مقدمة النشرة.

السكان السعوديون (15 سنة فأكثر) حسب الجنس وفئات العمر والحالة الزوجية
Saudi Population (15 years and over) by Gender , Age Groups and Marital Status

Administrative Area : Hail

المنطقة الادارية : حائل

Age Groups	الحالة الزوجية والجنس											فئات العمر
	Marital Status & Gender			أرمل		مطلق		متزوج		لم يتزوج أبداً		
	Total	الجملة	الجملة	اناث	ذكور	اناث	ذكور	اناث	ذكور	اناث	ذكور	
	Total	Females	Males	Females	Males	Females	Males	Females	Males	Females	Males	
15 - 19	55510	29579	25931	11	5	44	3	1920	369	27604	25554	19 - 15
20 - 24	40827	22135	18692	29	6	174	31	6937	2456	14995	16199	24 - 20
25 - 29	33790	17434	16356	60	2	366	65	11449	9125	5559	7164	29 - 25
30 - 34	27300	14033	13267	127	15	341	104	12207	10747	1358	2401	34 - 30
35 - 39	24139	13074	11065	230	8	366	105	12094	10250	384	702	39 - 35
40 - 44	19854	10090	9764	367	7	247	128	9352	9331	124	298	44 - 40
45 - 49	16528	8186	8342	501	19	191	64	7360	8107	134	152	49 - 45
50 - 54	13206	6261	6945	718	18	170	59	5354	6798	19	70	54 - 50
55 - 59	10216	5439	4777	854	19	133	29	4422	4664	30	65	59 - 55
60 - 64	9968	5189	4779	1225	35	106	27	3849	4621	9	96	64 - 60
65 - 69	8190	4086	4104	1200	41	119	30	2764	3994	3	39	69 - 65
70 - 74	6079	2920	3159	1192	79	112	25	1607	3031	9	24	74 - 70
75 - 79	3685	1460	2225	699	79	46	18	706	2101	9	27	79 - 75
80 +	4754	1936	2818	1162	266	50	42	711	2476	13	34	80 فأكثر
Total	274046	141822	132224	8375	599	2465	730	80732	78070	50250	52825	الجملة

Table (5)

جدول (5)

السكان السعوديون (15 سنة فأكثر) حسب الجنس والحالة الزوجية والمحافظه

Saudi Population (15 years and over) by Gender , Marital Status and Governorate

Administrative Area : Hail

المنطقة الادارية : حائل

Governorate	الحالة الزوجية والجنس											المحافظة
	Marital Status & Gender											
	الجملة			أرمل Widowed		مطلق Divorced		متزوج Married		لم يتزوج أبداً Never Married		
الجملة	اناث	ذكور	اناث	ذكور	اناث	ذكور	اناث	ذكور	اناث	ذكور		
Total	Females	Males	Females	Males	Females	Males	Females	Males	Females	Males		
Hail	183089	94955	88134	5590	381	1656	489	52432	51462	35277	35802	حائل
Baqa	21156	10933	10223	656	81	196	55	5891	6013	4190	4074	بقعاء
Alghazalah	50769	26220	24549	1520	83	397	142	17110	15316	7193	9008	الغزالية
Ashshinan	19032	9714	9318	609	54	216	44	5299	5279	3590	3941	الشنان
Total	274046	141822	132224	8375	599	2465	730	80732	78070	50250	52825	الجملة

النساء السعوديات اللاتي سبق لهن الزواج حسب فئات العمر وعدد المواليد الأحياء

Saudi Ever-Married Women by Age Groups and Number of Children Ever-Born

Administrative Area : Hail

المنطقة الإدارية : حائل

Age Groups	عدد المواليد الأحياء No. of Children Ever-Born	عدد النساء اللاتي سبق لهن الزواج Ever-Married Women	عدد المواليد الأحياء										فئات العمر
			Number of Children Ever-Born										
			9 +	8	7	6	5	4	3	2	1	0	
15 - 19	616	1975	0	0	0	0	0	0	25	127	287	1536	19 - 15
20 - 24	7832	7140	0	0	0	0	0	792	625	788	1213	3722	24 - 20
25 - 29	26756	11875	0	0	0	0	1095	2559	1796	1576	2505	2344	29 - 25
30 - 34	40482	12675	0	0	441	1276	1558	2986	2347	1102	760	2205	34 - 30
35 - 39	54710	12690	0	1888	951	1092	1710	2745	1743	618	402	1541	39 - 35
40 - 44	49734	9966	1722	791	869	798	1191	1750	1024	366	278	1177	44 - 40
45 - 49	43199	8052	1717	628	638	558	851	1304	757	278	211	1110	49 - 45
50 - 54	34784	6242	1448	654	542	446	499	795	525	232	159	942	54 - 50
55 - 59	29210	5409	1047	590	588	454	402	618	511	223	166	810	59 - 55
60 - 64	28112	5180	844	639	908	339	360	551	394	217	173	755	64 - 60
65 - 69	22054	4083	575	462	871	298	285	416	299	166	168	543	69 - 65
70 - 74	14884	2911	341	239	617	343	216	245	213	152	137	408	74 - 70
75 +	14745	3374	311	208	383	480	335	298	274	236	221	628	75 فأكثر
Total	367118	91572	8005	6099	6808	6084	8502	15059	10533	6081	6680	17721	الجملة

Table (6-2)

جدول (2-6)

النساء السعوديات اللاتي سبق لهن الزواج حسب فئات العمر وعدد المواليد الأحياء (ذكور)

Saudi Ever-Married Women by Age Groups and Number of Children Ever-Born (Males)

Administrative Area : Hail

المنطقة الإدارية : حائل

Age Groups	عدد المواليد الأحياء No. of Children Ever-Born	عدد النساء اللاتي سبق لهن الزواج Ever-Married Women	عدد المواليد الأحياء (ذكور)										فئات العمر
			Number of Children Ever-Born (Males)										
			9 +	8	7	6	5	4	3	2	1	0	
15 - 19	324	1975	0	0	0	0	0	0	3	33	249	1690	19 - 15
20 - 24	4917	7140	0	0	0	0	0	0	850	581	1205	4504	24 - 20
25 - 29	14392	11875	0	0	0	0	22	180	1361	3253	2973	4086	29 - 25
30 - 34	21170	12675	0	0	4	36	171	565	2244	4542	1995	3118	34 - 30
35 - 39	28046	12690	0	3	38	166	480	2135	2016	4151	1470	2231	39 - 35
40 - 44	23677	9966	2	10	62	245	605	1073	2656	2767	856	1690	44 - 40
45 - 49	21833	8052	70	103	227	472	721	989	1242	2012	608	1608	49 - 45
50 - 54	17575	6242	44	69	192	424	626	986	886	1278	448	1289	54 - 50
55 - 59	14924	5409	51	60	153	289	431	1006	830	1029	428	1132	59 - 55
60 - 64	14257	5180	25	49	118	215	350	1369	679	914	412	1049	64 - 60
65 - 69	11384	4083	23	34	82	179	247	1086	678	661	314	779	69 - 65
70 - 74	7646	2911	6	25	48	88	151	648	640	494	272	539	74 - 70
75 +	7585	3374	6	17	39	102	169	472	722	582	445	820	75 فأكثر
Total	187730	91572	227	370	963	2216	3973	10509	14807	22297	11675	24535	الجملة

النساء السعوديات اللاتي سبق لهن الزواج حسب فئات العمر وعدد المواليد الأحياء (إناث)

Saudi Ever-Married Women by Age Groups and Number of Children Ever-Born (Females)

Administrative Area : Hail

المنطقة الادارية : حائل

Age Groups	عدد المواليد الأحياء No. of Children Ever-Born	عدد النساء اللاتي سبق لهن الزواج Ever-Married Women	عدد المواليد الأحياء (إناث)										فئات العمر
			Number of Children Ever-Born (Females)										
			9 +	8	7	6	5	4	3	2	1	0	
15 - 19	292	1975	0	0	0	0	0	0	3	28	227	1717	19 - 15
20 - 24	2915	7140	0	0	0	0	0	0	41	301	2190	4608	24 - 20
25 - 29	12364	11875	0	0	0	0	24	158	779	2691	3893	4330	29 - 25
30 - 34	19312	12675	0	0	4	28	238	545	1712	3731	3148	3269	34 - 30
35 - 39	26664	12690	0	0	31	120	545	2183	1528	3638	2410	2235	39 - 35
40 - 44	26057	9966	0	20	74	1303	660	990	1258	2503	1521	1637	44 - 40
45 - 49	21366	8052	70	98	233	378	741	1067	1096	1813	1139	1417	49 - 45
50 - 54	17209	6242	65	87	194	301	592	1006	970	1037	773	1217	54 - 50
55 - 59	14286	5409	49	52	120	213	460	897	1010	845	681	1082	59 - 55
60 - 64	13855	5180	31	41	99	217	390	939	1129	795	559	980	64 - 60
65 - 69	10670	4083	28	30	61	124	271	717	1036	593	486	737	69 - 65
70 - 74	7238	2911	12	11	37	82	185	425	836	411	331	581	74 - 70
75 +	7160	3374	16	14	31	87	185	343	734	603	457	904	75 فأكثر
Total	179388	91572	271	353	884	2853	4291	9270	12132	18989	17815	24714	الجملة

Table (7)

جدول (7)

النساء السعوديات اللاتي سبق لهن الزواج حسب فئات عمر الأم وجنس المولود وعدد المواليد الأحياء خلال الـ 12 شهراً السابقة للتعداد

Saudi Ever-Married Women by Age Groups, Gender of Child and Number of Live Births During the 12 Months Preceding the Census

Administrative Area : Hail

المنطقة الإدارية : حائل

Age Groups	Females إناث					Males ذكور					عدد النساء اللاتي سبق لهن الزواج Ever-Married Women	فئات العمر
	عدد المواليد الأحياء No. of Live Births	3+	2	1	0	عدد المواليد الأحياء No. of Live Births	3+	2	1	0		
15 - 19	108	0	2	104	1869	115	0	0	115	1860	1975	19 - 15
20 - 24	489	0	1	487	6652	405	0	7	391	6742	7140	24 - 20
25 - 29	2660	0	9	2642	9224	2525	0	10	2505	9360	11875	29 - 25
30 - 34	858	0	15	828	11832	926	0	4	918	11753	12675	34 - 30
35 - 39	674	0	7	660	12023	846	0	7	832	11851	12690	39 - 35
40 - 44	304	0	1	302	9663	371	0	7	357	9602	9966	44 - 40
45 - 49	85	0	0	85	7967	96	0	0	96	7956	8052	49 - 45
50 +	43	0	0	43	6199	41	0	0	41	6201	6242	50 فأكثر
Total	5221	0	35	5151	65429	5325	0	35	5255	65325	70615	الجملة

Table (8- 1)

جدول (1-8)

وفيات السعوديين خلال ال 12 شهراً السابقة للتعداد حسب المحافظة و فئات العمر عند الوفاة

Saudi Deaths During the 12 Months Preceding the Census by Governorate and Age at Death

Administrative Area : Hail

المنطقة الادارية : حائل

Governorate	Age at Death																			المحافظة	
	الجملة Total	85 +	84 - 80	79 - 75	74 - 70	69 - 65	64 - 60	59 - 55	54 - 50	49 - 45	44 - 40	39 - 35	34 - 30	29 - 25	24 - 20	19 - 15	14 - 10	9 - 5	4 - 1		أقل من سنة LT 1 Yr.
Hail	1366	200	113	108	145	114	86	47	49	24	45	27	29	40	69	49	14	35	14	158	حائل
Baqa	101	4	19	1	26	26	1	0	1	0	0	0	1	0	1	0	0	3	0	18	بقعاء
Alghazalah	240	33	31	34	31	38	16	6	2	0	3	2	1	2	5	1	1	2	3	29	الغزالة
Ashshinan	124	7	19	8	30	32	5	0	1	1	1	0	0	0	2	2	1	1	1	13	الشنان
Total	1831	244	182	151	232	210	108	53	53	25	49	29	31	42	77	52	16	41	18	218	الجملة

Table (8- 2)

جدول (2-8)

وفيات السعوديين الذكور خلال الـ 12 شهراً السابقة للتعداد حسب المحافظة و فئات العمر عند الوفاة

Saudi Male Deaths During the 12 Months Preceding the Census by Governorate and Age at Death

Administrative Area : Hail

المنطقة الادارية : حائل

Governorate	Age at Death																			المحافظة	
	الجملة Total	85 +	84 - 80	79 - 75	74 - 70	69 - 65	64 - 60	59 - 55	54 - 50	49 - 45	44 - 40	39 - 35	34 - 30	29 - 25	24 - 20	19 - 15	14 - 10	9 - 5	4 - 1		أقل من سنة LT 1 Yr.
Hail	805	115	72	63	100	54	47	24	23	12	17	24	20	23	63	41	9	16	5	77	حائل
Baqa	72	2	18	1	21	10	0	0	1	0	0	0	1	0	1	0	0	3	0	14	بقعاء
Alghazalah	151	24	20	21	20	21	15	4	1	0	1	2	1	1	5	0	1	1	0	13	الغزالة
Ashshinan	82	7	19	7	19	17	2	0	1	1	0	0	0	0	2	2	0	0	1	4	الشنان
Total	1110	148	129	92	160	102	64	28	26	13	18	26	22	24	71	43	10	20	6	108	الجملة

Table (8- 3)

جدول (3-8)

وفيات السعوديين الإناث خلال الـ 12 شهراً السابقة للتعداد حسب المحافظة وفئات العمر عند الوفاة

Saudi Female Deaths During the 12 Months Preceding the Census by Governorate and Age at Death

Administrative Area : Hail

المنطقة الادارية : حائل

Governorate	Age at Death																			المحافظة	
	الجملة Total	85 +	84 - 80	79 - 75	74 - 70	69 - 65	64 - 60	59 - 55	54 - 50	49 - 45	44 - 40	39 - 35	34 - 30	29 - 25	24 - 20	19 - 15	14 - 10	9 - 5	4 - 1		أقل من سنة LT 1 Yr.
Hail	561	85	41	45	45	60	39	23	26	12	28	3	9	17	6	8	5	19	9	81	حائل
Baqa	29	2	1	0	5	16	1	0	0	0	0	0	0	0	0	0	0	0	0	4	بقعاء
Alghazalah	89	9	11	13	11	17	1	2	1	0	2	0	0	1	0	1	0	1	3	16	الغزالة
Ashshinan	42	0	0	1	11	15	3	0	0	0	1	0	0	0	0	0	1	1	0	9	الشنان
Total	721	96	53	59	72	108	44	25	27	12	31	3	9	18	6	9	6	21	12	110	الجملة

الخصائص التعليمية
Education Characteristics

Table (9-1)

جدول (1-9)

السكان السعوديون (3-30 سنة) الملتحقون بالدراسة حسب المحافظة والمرحلة الدراسية
Saudi Population (3-30 years) Enrolled by Governorate and Schooling Stage

Administrative Area : Hail

المنطقة الإدارية : حائل

Governorate	Enrolled by Schooling Stage									المحافظة
	جملة Total	دكتوراه Ph. D.	ماجستير / دبلوم عالي Master/ High Dip.	الجامعة Univer- sity	دبلوم دون الجامعة Pre-Univ. Diploma	الثانوية Second- ary	المتوسطة Inter- mediate	الابتدائية Primary	رياض الأطفال Kinder- garten	
Hail	119632	1	18	13431	2676	24619	26250	51187	1450	حائل
Baqa	12988	0	8	791	241	2320	3377	6181	70	بغعاء
Alghazalah	33090	0	0	1372	296	5518	7179	18624	101	الغزالة
Ashshinan	12288	0	2	998	262	2343	2956	5673	54	الشنان
Total	177998	1	28	16592	3475	34800	39762	81665	1675	الجملة

Table (9-2)

جدول (2-9)

السكان السعوديون الذكور (3-30 سنة) الملحقون بالدراسة حسب المحافظة والمرحلة الدراسية
Saudi Male Population (3-30 years) Enrolled by Governorate and Schooling Stage

Administrative Area : Hail

المنطقة الإدارية : حائل

Governorate	Enrolled by Schooling Stage									المحافظة
	جملة Total	دكتوراه Ph. D.	ماجستير / دبلوم عالي Master/ High Dip.	الجامعة Univer- sity	دبلوم دون الجامعة Pre-Univ. Diploma	الثانوية Second- ary	المتوسطة Inter- mediate	الابتدائية Primary	رياض الأطفال Kinder- garten	
Hail	58210	1	9	4898	1716	12198	12697	25708	983	حائل
Baqa	6201	0	8	318	114	1234	1529	2957	41	بقعاء
Alghazalah	17378	0	0	589	202	3249	3924	9371	43	الغزالة
Ashshinan	6028	0	2	372	135	1203	1504	2784	28	الشنان
Total	87817	1	19	6177	2167	17884	19654	40820	1095	الجملة

Table (9-3)

جدول (3-9)

السكان السعوديون الإناث (30-3 سنة) الملتحقات بالدراسة حسب المحافظة والمرحلة الدراسية
Saudi Female Population (3-30 years) Enrolled by Governorate and Schooling Stage

Administrative Area : Hail

المنطقة الإدارية : حائل

Governorate	Enrolled by Schooling Stage									المحافظة
	جملة Total	دكتوراه Ph. D.	ماجستير / دبلوم عالي Master/ High Dip.	الجامعة Univer- sity	دبلوم دون الجامعة Pre-Univ. Diploma	الثانوية Second- ary	المتوسطة Inter- mediate	الابتدائية Primary	رياض الأطفال Kinder- garten	
Hail	61422	0	9	8533	960	12421	13553	25479	467	حائل
Baqa	6787	0	0	473	127	1086	1848	3224	29	بقعاء
Alghazalah	15712	0	0	783	94	2269	3255	9253	58	الغزالة
Ashshinan	6260	0	0	626	127	1140	1452	2889	26	الشنان
Total	90181	0	9	10415	1308	16916	20108	40845	580	الجملة

Table (10-1)

جدول (10-1)

السكان السعوديون (3-30 سنة) حسب آحاد العمر والإلتحاق بالدراسة والمرحلة الدراسية

Saudi Population (3-30 years) by Age in Single Years, Enrolment Status and Schooling Stage

Administrative Area : Hail

المنطقة الادارية : حائل

Age in Single Years	غير ملتحق * Not Enrolled	Enrolled by Schooling Stage					الملتحقون حسب المرحلة الدراسية					آحاد العمر
		الجملة Total	دكتوراة Ph. D.	ماجستير / دبلوم عالي Master/ High Dip.	الجامعة Univer- sity	دبلوم دون الجامعة Pre-Univ. Diploma	الثانوية Second- ary	المتوسطة Inter- mediate	الابتدائية Primary	رياض الأطفال Kinder- garten		
3	11411	92	0	0	0	0	0	0	0	92	3	
4	11619	331	0	0	0	0	0	0	0	331	4	
5	8084	1983	0	0	0	0	0	0	892	1091	5	
6	1297	10464	0	0	0	0	0	0	10303	161	6	
7	517	11234	0	0	0	0	0	0	11234	0	7	
8	466	11613	0	0	0	0	0	0	11613	0	8	
9	347	12552	0	0	0	0	0	0	12552	0	9	
10	409	12548	0	0	0	0	0	0	12548	0	10	
11	343	12090	0	0	0	0	0	730	11360	0	11	
12	396	11528	0	0	0	0	0	5450	6078	0	12	
13	471	11992	0	0	0	0	0	9436	2556	0	13	
14	508	12480	0	0	0	0	990	10326	1164	0	14	
15	639	12315	0	0	0	0	4783	6945	587	0	15	
16	1340	10531	0	0	0	0	7206	3071	254	0	16	
17	1263	9387	0	0	225	51	7487	1515	109	0	17	
18	1879	8803	0	0	1549	326	5938	862	128	0	18	
19	2205	7148	0	0	2728	544	3340	472	64	0	19	
20	3296	6304	0	0	3302	625	1985	333	59	0	20	
21	3184	4797	0	1	2788	590	1192	177	49	0	21	
22	4531	3391	0	1	2041	459	734	132	24	0	22	
23	5472	2326	0	1	1467	346	374	113	25	0	23	
24	6019	1507	0	2	937	197	294	65	12	0	24	
25	7809	1123	0	12	694	159	192	49	17	0	25	
26	5854	604	0	2	380	68	107	42	5	0	26	
27	6246	340	0	0	201	41	74	12	12	0	27	
28	6180	236	1	1	139	26	46	11	12	0	28	
29	5234	164	0	3	87	20	38	12	4	0	29	
30	6312	115	0	5	54	23	20	9	4	0	30	
Total	103331	177998	1	28	16592	3475	34800	39762	81665	1675	الجملة	

* Non-Enrolled Include Individuals out of General Education's Age Range in the Age Groups (3-5 years) and (18-30 years).

* يشمل غير الملتحقين أفراد ليسوا في سن التعليم العام من (3 - 5) سنوات ومن (18 - 30) سنة .

Table (10-2)

جدول (2- 10)

السكان السعوديون الذكور (3-30 سنة) حسب آحاد العمر والإلتحاق بالدراسة والمرحلة الدراسية

Saudi Male Population (3-30 years) by Age in Single Years, Enrolment Status and Schooling Stage

Administrative Area : Hail

المنطقة الادارية : حائل

Age in Single Years	* غير ملتحق Not Enrolled	Enrolled by Schooling Stage									آحاد العمر
		الجملة Total	دكتوراة Ph. D.	ماجستير / دبلوم عالي Master/ High Dip.	الجامعة Univer- sity	دبلوم دون الجامعة Pre-Univ. Diploma	الثانوية Second- ary	المتوسطة Inter- mediate	الابتدائية Primary	رياض الأطفال Kinder- garten	
3	5792	52	0	0	0	0	0	0	0	52	3
4	5757	166	0	0	0	0	0	0	0	166	4
5	4163	1203	0	0	0	0	0	0	427	776	5
6	576	5365	0	0	0	0	0	0	5264	101	6
7	222	5620	0	0	0	0	0	0	5620	0	7
8	129	5949	0	0	0	0	0	0	5949	0	8
9	85	6441	0	0	0	0	0	0	6441	0	9
10	90	5968	0	0	0	0	0	0	5968	0	10
11	71	5812	0	0	0	0	0	275	5537	0	11
12	66	5343	0	0	0	0	0	2352	2991	0	12
13	90	5723	0	0	0	0	0	4429	1294	0	13
14	91	6208	0	0	0	0	409	5184	615	0	14
15	107	5988	0	0	0	0	2194	3475	319	0	15
16	369	5247	0	0	0	0	3487	1608	152	0	16
17	90	4837	0	0	61	30	3784	913	49	0	17
18	511	4452	0	0	535	162	3161	535	59	0	18
19	857	3473	0	0	895	305	1944	299	30	0	19
20	1371	2995	0	0	1165	400	1187	207	36	0	20
21	1556	2191	0	0	1032	363	661	113	22	0	21
22	2065	1593	0	0	813	287	412	73	8	0	22
23	2462	1169	0	0	625	253	209	73	9	0	23
24	2571	719	0	0	359	138	178	40	4	0	24
25	3365	597	0	11	325	112	108	28	13	0	25
26	2967	280	0	2	146	47	55	29	1	0	26
27	3049	184	0	0	102	26	45	6	5	0	27
28	3160	101	1	1	58	10	21	4	6	0	28
29	2563	90	0	2	39	16	25	8	0	0	29
30	3087	51	0	3	22	18	4	3	1	0	30
Total	47282	87817	1	19	6177	2167	17884	19654	40820	1095	الجملة

* Non-Enrolled Include Individuals out of General Education's Age Range in the Age Groups (3-5 years) and (18-30 years).

* يشمل غير الملحقين أفراد ليسوا في سن التعليم العام من (3 - 5) سنوات ومن (18 - 30) سنة .

Table (10-3)

جدول (3- 10)

السكان السعوديون الأناث (30-3 سنة) حسب آحاد العمر والإلتحاق بالدراسة والمرحلة الدراسية

Saudi Female Population (3-30 years) by Age in Single Years, Enrolment Status and Schooling Stage

Administrative Area : Hail

المنطقة الادارية : حائل

Age in Single Years	* غير ملتحق Not Enrolled	Enrolled by Schooling Stage					الملتحقون حسب المرحلة الدراسية					آحاد العمر
		الجملة Total	دكتوراة Ph. D.	ماجستير / دبلوم عالي Master/ High Dip.	الجامعة Univer- sity	دبلوم دون الجامعة Pre-Univ. Diploma	الثانوية Second- ary	المتوسطة Inter- mediate	الابتدائية Primary	رياض الأطفال Kinder- garten		
3	5619	40	0	0	0	0	0	0	0	40	3	
4	5862	165	0	0	0	0	0	0	0	165	4	
5	3921	780	0	0	0	0	0	0	465	315	5	
6	721	5099	0	0	0	0	0	0	5039	60	6	
7	295	5614	0	0	0	0	0	0	5614	0	7	
8	337	5664	0	0	0	0	0	0	5664	0	8	
9	262	6111	0	0	0	0	0	0	6111	0	9	
10	319	6580	0	0	0	0	0	0	6580	0	10	
11	272	6278	0	0	0	0	0	455	5823	0	11	
12	330	6185	0	0	0	0	0	3098	3087	0	12	
13	381	6269	0	0	0	0	0	5007	1262	0	13	
14	417	6272	0	0	0	0	581	5142	549	0	14	
15	532	6327	0	0	0	0	2589	3470	268	0	15	
16	971	5284	0	0	0	0	3719	1463	102	0	16	
17	1173	4550	0	0	164	21	3703	602	60	0	17	
18	1368	4351	0	0	1014	164	2777	327	69	0	18	
19	1348	3675	0	0	1833	239	1396	173	34	0	19	
20	1925	3309	0	0	2137	225	798	126	23	0	20	
21	1628	2606	0	1	1756	227	531	64	27	0	21	
22	2466	1798	0	1	1228	172	322	59	16	0	22	
23	3010	1157	0	1	842	93	165	40	16	0	23	
24	3448	788	0	2	578	59	116	25	8	0	24	
25	4444	526	0	1	369	47	84	21	4	0	25	
26	2887	324	0	0	234	21	52	13	4	0	26	
27	3197	156	0	0	99	15	29	6	7	0	27	
28	3020	135	0	0	81	16	25	7	6	0	28	
29	2671	74	0	1	48	4	13	4	4	0	29	
30	3225	64	0	2	32	5	16	6	3	0	30	
Total	56049	90181	0	9	10415	1308	16916	20108	40845	580	الجملة	

* Non-Enrolled Include Individuals out of General Education's Age Range in the Age Groups (3-5 years) and (18-30 years).

* يشمل غير الملتحقين أفراد ليسوا في سن التعليم العام من (3 - 5) سنوات ومن (18 - 30) سنة .

Table (11-1)

جدول (1-11)

السكان السعوديون (10 سنوات فأكثر) حسب فئات العمر والحالة التعليمية

Saudi Population (10 years and over) by Age Groups and Educational Status

Administrative Area : Hail

المنطقة الادارية : حائل

Age Groups	Educational Status or Highest Certificate										فئات العمر
	الجملة	دكتوراة	ماجستير / دبلوم عالي	الجامعة	دبلوم دون الجامعة	الثانوية أو ما يعادلها	المتوسطة	الابتدائية	يقرأ ويكتب	أمي	
	Total	Ph. D.	Master/ High Dip.	University	Pre-Univ. Diploma	Secondary/ Equivalent	Intermediate	Primary	Read&Write	Illiterate	
10-14	62765	0	0	0	0	0	1010	26151	33923	1681	14 - 10
15-19	55510	0	0	0	33	6419	30043	14353	1794	2868	19 - 15
20-24	40827	0	6	2925	1554	18884	8888	4139	1287	3144	24 - 20
25-29	33790	2	56	7777	2801	7577	5675	4870	1519	3513	29 - 25
30-34	27300	8	96	5599	2404	4155	4394	4378	1732	4534	34 - 30
35-39	24139	13	74	3144	2069	2745	3568	4180	2031	6315	39 - 35
40- 44	19854	16	61	1599	1580	1764	2457	3701	2067	6609	44 - 40
45-49	16528	13	63	973	1105	1126	1567	2946	1766	6969	49 - 45
50-54	13206	12	32	425	512	505	825	2215	1610	7070	54 - 50
55-59	10216	6	13	144	242	248	459	1498	1121	6485	59 - 55
60-64	9968	0	10	92	188	140	315	1130	1138	6955	64 - 60
65+	22708	1	2	63	95	123	301	1625	2730	17768	65 فأكثر
Total	336811	71	413	22741	12583	43686	59502	71186	52718	73911	الجملة

Table (11-2)

جدول (2-11)

السكان السعوديون الذكور (10 سنوات فأكثر) حسب فئات العمر والحالة التعليمية

Saudi Male Population (10 years and over) by Age Groups and Educational Status

Administrative Area : Hail

المنطقة الادارية : حائل

Age Groups	Educational Status or Highest Certificate										فئات العمر
	الجملة Total	دكتوراة Ph. D.	ماجستير / دبلوم عالي Master/ High Dip.	الجامعة University	دبلوم دون الجامعة Pre-Univ. Diploma	الثانوية أو ما يعادلها Secondary/ Equivalent	المتوسطة Intermediate	الابتدائية Primary	يقرأ ويكتب Read&Write	أمي Illiterate	
10-14	29462	0	0	0	0	0	409	12308	16465	280	14 - 10
15-19	25931	0	0	0	10	2414	15013	7272	743	479	19 - 15
20-24	18692	0	0	770	865	8695	5194	2129	396	643	24 - 20
25-29	16356	0	46	3598	1329	4107	3519	2663	420	674	29 - 25
30-34	13267	5	85	3231	1117	2594	2860	2172	465	738	34 - 30
35-39	11065	12	63	2064	1232	1846	2253	2182	509	904	39 - 35
40- 44	9764	14	60	1267	1197	1304	1741	2295	627	1259	44 - 40
45-49	8342	13	63	904	881	990	1257	2016	741	1477	49 - 45
50-54	6945	12	31	414	473	437	724	1899	982	1973	54 - 50
55-59	4777	6	13	141	241	203	414	1305	767	1687	59 - 55
60-64	4779	0	10	91	188	134	289	1010	889	2168	64 - 60
65+	12306	1	1	61	81	118	268	1491	2376	7909	65 فأكثر
Total	161686	63	372	12541	7614	22842	33941	38742	25380	20191	الجملة

Table (11-3)

جدول (3-11)

السكان السعوديون الإناث (10 سنوات فأكثر) حسب فئات العمر والحالة التعليمية

Saudi Female Population (10 years and over) by Age Groups and Educational Status

Administrative Area : Hail

المنطقة الادارية : حائل

Age Groups	Educational Status or Highest Certificate										فئات العمر
	الجملة	دكتوراة	ماجستير / دبلوم عالي	الجامعة	دبلوم دون الجامعة	الثانوية أو ما يعادلها	المتوسطة	الابتدائية	يقرأ ويكتب	أمي	
	Total	Ph. D.	Master/ High Dip.	University	Pre-Univ. Diploma	Secondary/ Equivalent	Intermediate	Primary	Read&Write	Illiterate	
10-14	33303	0	0	0	0	0	601	13843	17458	1401	14 - 10
15-19	29579	0	0	0	23	4005	15030	7081	1051	2389	19 - 15
20-24	22135	0	6	2155	689	10189	3694	2010	891	2501	24 - 20
25-29	17434	2	10	4179	1472	3470	2156	2207	1099	2839	29 - 25
30-34	14033	3	11	2368	1287	1561	1534	2206	1267	3796	34 - 30
35-39	13074	1	11	1080	837	899	1315	1998	1522	5411	39 - 35
40- 44	10090	2	1	332	383	460	716	1406	1440	5350	44 - 40
45-49	8186	0	0	69	224	136	310	930	1025	5492	49 - 45
50-54	6261	0	1	11	39	68	101	316	628	5097	54 - 50
55-59	5439	0	0	3	1	45	45	193	354	4798	59 - 55
60-64	5189	0	0	1	0	6	26	120	249	4787	64 - 60
65+	10402	0	1	2	14	5	33	134	354	9859	65 فأكثر
Total	175125	8	41	10200	4969	20844	25561	32444	27338	53720	الجملة

السكان السعوديون (10 سنوات فأكثر) حسب المحافظة والحالة التعليمية

Saudi Population (10 years and over) by Governorate and Educational Status

Administrative Area : Hail

المنطقة الادارية : حائل

Governorate	Educational Status or Highest Certificate										المحافظة
	الجملة Total	دكتوراة Ph. D.	ماجستير / دبلوم عالي Master/ High Dip	الجامعة University	دبلوم دون الجامعة Pre-Univ. Diploma	الثانوية أو ما يعادلها Secondary/ Equivalent	المتوسطة Intermediate	الابتدائية Primary	يقرأ ويكتب Read&Write	أمي Illiterate	
Hail	220859	67	370	18919	9207	33314	42663	46689	31589	38041	حائل
Baqa	26445	0	21	741	1087	2638	3817	5589	4728	7824	بقعاء
Alghazalah	65595	3	20	2016	1346	4708	9076	13700	12502	22224	الغزالة
Ashshinan	23912	1	2	1065	943	3026	3946	5208	3899	5822	الشنان
Total	336811	71	413	22741	12583	43686	59502	71186	52718	73911	الجملة

السكان السعوديون الذكور (10 سنوات فأكثر) حسب المحافظة والحالة التعليمية

Saudi Male Population (10 years and over) by Governorate and Educational Status

Administrative Area : Hail

المنطقة الادارية : حائل

Governorate	Educational Status or Highest Certificate										المحافظة
	الجملة Total	دكتوراة Ph. D.	ماجستير / دبلوم عالي Master/ High Dip	الجامعة University	دبلوم دون الجامعة Pre-Univ. Diploma	الثانوية أو ما يعادلها Secondary/ Equivalent	المتوسطة Intermediate	الابتدائية Primary	يقرأ ويكتب Read&Write	أمي Illiterate	
Hail	105851	62	332	9652	5772	17248	23804	24830	14596	9555	حائل
Baqa	12664	0	21	542	612	1403	2232	2913	2346	2595	بقعاء
Alghazalah	31500	0	17	1622	649	2643	5641	8094	6463	6371	الغزالة
Ashshinan	11671	1	2	725	581	1548	2264	2905	1975	1670	الشنان
Total	161686	63	372	12541	7614	22842	33941	38742	25380	20191	الجملة

السكان السعوديون الإناث (10 سنوات فأكثر) حسب المحافظة والحالة التعليمية

Saudi Female Population (10 years and over) by Governorate and Educational Status

Administrative Area : Hail

المنطقة الادارية : حائل

Governorate	Educational Status or Highest Certificate										المحافظة
	الجملة Total	دكتوراة Ph. D.	ماجستير / دبلوم عالي Master/ High Dip	الجامعة University	دبلوم دون الجامعة Pre-Univ. Diploma	الثانوية أو ما يعادلها Secondary/ Equivalent	المتوسطة Intermediate	الابتدائية Primary	يقرأ ويكتب Read&Write	أمي Illiterate	
Hail	115008	5	38	9267	3435	16066	18859	21859	16993	28486	حائل
Baqa	13781	0	0	199	475	1235	1585	2676	2382	5229	بقعاء
Alghazalah	34095	3	3	394	697	2065	3435	5606	6039	15853	الغزالة
Ashshinan	12241	0	0	340	362	1478	1682	2303	1924	4152	الشنان
Total	175125	8	41	10200	4969	20844	25561	32444	27338	53720	الجملة

Table (13)

جدول (13)

السكان السعوديون (17 سنة فأكثر) الحاصلون على الشهادة الثانوية أو ما يعادلها فما فوق حسب الجنس ومجال التخصص وأعلى شهادة دراسية

Saudi Population (17 years and over) With Secondary/Equivalent Certificate or Above by Gender , Field of Specialization and Highest Certificate Obtained

Administrative Area : Hail

المنطقة الإدارية : حائل

Field of Specialization	أعلى شهادة دراسية والجنس												مجال التخصص	
	Highest Certificate and Gender						الثانوية أو ما يعادلها							
	الجملة Total		دكتوراة Ph. D.		ماجستير / دبلوم عالي Master / High Dip.		الجامعة University		دبلوم دون الجامعي Pre-Univ. Diploma		Secondary / Equivalent			
إناث Females	ذكور Males	إناث Females	ذكور Males	إناث Females	ذكور Males	إناث Females	ذكور Males	إناث Females	ذكور Males	إناث Females	ذكور Males			
Secondary Stage/ Equivalent Specializations	20844	22842	0	0	0	0	0	0	0	0	0	20844	22842	تخصصات المرحلة الثانوية أو ما يعادلها
Teacher Training and Education Science	9184	10868	4	13	17	92	5530	7676	3633	3087	0	0	0	العلوم التربوية وإعداد المعلمين
Arts	24	88	0	0	0	4	20	57	4	27	0	0	0	الفنون
Humanities	2774	1850	0	14	7	61	2348	1426	419	349	0	0	0	الدراسات الإنسانية
Social and Behavioral Sciences	1288	901	2	4	6	21	1111	799	169	77	0	0	0	العلوم الاجتماعية والسلوكية
Journalism and Information	22	113	0	2	0	3	22	82	0	26	0	0	0	الصحافة والاعلام
Business and Administration	114	1636	0	6	2	53	48	632	64	945	0	0	0	الأعمال التجارية والإدارة
Law	0	79	0	0	0	27	0	52	0	0	0	0	0	القانون
Life Sciences	381	165	0	0	0	7	354	118	27	40	0	0	0	علوم الحياة - الطبيعية
Physical Sciences	225	79	0	0	3	2	213	58	9	19	0	0	0	العلوم الفيزيائية
Mathematics and Statistics	229	238	0	0	1	4	199	118	29	116	0	0	0	الرياضيات والاحصاء
Computing and Information Technology	272	684	0	0	0	6	35	185	237	493	0	0	0	تكنولوجيا المعلومات والحاسب
Engineering and Engineering Occupations	61	1258	0	5	0	28	20	292	41	933	0	0	0	الهندسة والمهن الهندسية
Manufacturing and Processing	2	10	0	3	0	0	1	3	1	4	0	0	0	عمليات التصنيع والانتاج
Architecture and Building	1	294	0	4	0	6	1	167	0	117	0	0	0	العمارة والبناء
Agriculture, Forestry and Fishery	11	266	0	0	0	0	7	179	4	87	0	0	0	الزراعة والحراثة ومصائد الأسماك
Veterinary	3	23	0	0	0	1	2	13	1	9	0	0	0	البيطرة
Health	262	1361	2	12	2	19	29	182	229	1148	0	0	0	الصحة
Social Services	4	38	0	0	0	0	4	34	0	4	0	0	0	الخدمات الاجتماعية
Personal Services	356	54	0	0	3	2	256	31	97	21	0	0	0	الخدمات الشخصية
Transport Services	0	33	0	0	0	4	0	20	0	9	0	0	0	خدمات النقل
Environmental Protection	2	83	0	0	0	32	0	6	2	45	0	0	0	حماية البيئة
Security Services	3	469	0	0	0	0	0	411	3	58	0	0	0	الخدمات الأمنية
Not Known or Unspecified Specializations	0	0	0	0	0	0	0	0	0	0	0	0	0	برامج غير معروفة أو غير محددة
Total	36062	43432	8	63	41	372	10200	12541	4969	7614	20844	22842		الجملة

السكان السعوديون (17 سنة فأكثر) الحاصلون على الشهادة الثانوية أو ما يعادلها فما فوق حسب الجنس ومجال التخصص والمحافظه

Saudi Population (17 years and over) with Secondary / Equivalent Certificate or Above by Gender , Field of Specialization and Governorate

Administrative Area : Hail

المنطقة الادارية : حائل

Field of Specialization	Governorate& Gender										مجال التخصص
	الجملة		الشنان		الغزالة		بقعاء		حائل		
	Total		Ashshinan		Alghazalah		Baqqa		Hail		
	إناث	ذكور	إناث	ذكور	إناث	ذكور	إناث	ذكور	إناث	ذكور	
Females	Males	Females	Males	Females	Males	Females	Males	Females	Males		
Secondary Stage/ Equivalent Specializations	20844	22842	1478	1548	2065	2643	1235	1403	16066	17248	تخصصات المرحلة الثانوية أو ما يعادلها
Teacher Training and Education Science	9184	10868	443	822	807	1610	459	711	7475	7725	العلوم التربوية وإعداد المعلمين
Arts	24	88	0	2	4	3	1	5	19	78	الفنون
Humanities	2774	1850	139	84	138	160	115	108	2382	1498	الدراسات الانسانية
Social and Behavioral Sciences	1288	901	50	40	47	83	39	48	1152	730	العلوم الاجتماعية والسلوكية
Journalism and Information	22	113	6	5	1	6	2	0	13	102	الصحافة والاعلام
Business and Administration	114	1636	25	66	8	101	4	30	77	1439	الأعمال التجارية والإدارة
Law	0	79	0	5	0	8	0	2	0	64	القانون
Life Sciences	381	165	6	13	15	22	12	10	348	120	علوم الحياة - الطبيعية
Physical Sciences	225	79	5	7	4	4	7	3	209	65	العلوم الفيزيائية
Mathematics and Statistics	229	238	3	10	16	29	7	16	203	183	الرياضيات والاحصاء
Computing and Information Technology	272	684	11	25	28	31	13	16	220	612	تكنولوجيا المعلومات والحاسب
Engineering and Engineering Occupations	61	1258	0	68	3	42	0	50	58	1098	الهندسة والمهن الهندسية
Manufacturing and Processing	2	10	0	0	0	0	0	0	2	10	عمليات التصنيع والانتاج
Architecture and Building	1	294	0	13	0	23	0	12	1	246	العمارة والبناء
Agriculture, Forestry and Fishery	11	266	0	30	0	16	2	24	9	196	الزراعة والحراجه ومصائد الأسماك
Veterinary	3	23	1	0	0	1	0	1	2	21	البيطرة
Health	262	1361	11	92	10	125	1	118	240	1026	الصحة
Social Services	4	38	0	0	0	0	0	0	4	38	الخدمات الاجتماعية
Personal Services	356	54	2	3	15	11	12	0	327	40	الخدمات الشخصية
Transport Services	0	29	0	5	0	0	0	0	0	24	خدمات النقل
Environmental Protection	2	55	0	5	1	3	0	12	1	35	حماية البيئة
Security Services	3	501	0	14	0	10	0	9	3	468	الخدمات الأمنية
Not Known or Unspecified Specializations	0	0	0	0	0	0	0	0	0	0	برامج غير معروفة أو غير محددة
Total	36062	43432	2180	2857	3162	4931	1909	2578	28811	33066	الجملة

الخصائص الإقتصادية
Economic Characteristics



Table (15)

(15) جدول

السكان السعوديون (15 سنة فأكثر) حسب الجنس وفئات العمر والعلاقة بقوة العمل

Saudi Population (15 years and over) by Gender , Age Groups and Activity Status

Administrative Area : Hail

المنطقة الادارية : حائل

Age Groups	العلاقة بقوة العمل						فئات العمر	
	Activity Status		خارج قوة العمل			داخل قوة العمل		الجنس
	الجملة	Out of the Labor Force			In the Labor Force			
Gender	Total	أخرى Other	متقاعد Retired	متفرغة لأعمال المنزل Housewife/ Homemaker		طالب Student		
15 - 19	55510	293	0	4369	47544	3304	19 - 15	
Males	25931	163	0	0	23779	1989	ذكور	
Females	29579	130	0	4369	23765	1315	إناث	
20 - 24	40827	247	0	8375	18325	13880	24 - 20	
Males	18692	146	0	0	8667	9879	ذكور	
Females	22135	101	0	8375	9658	4001	إناث	
25 - 29	33790	191	0	10219	2467	20913	29 - 25	
Males	16356	104	0	0	1252	15000	ذكور	
Females	17434	87	0	10219	1215	5913	إناث	
30 - 34	27300	215	0	10121	243	16721	34 - 30	
Males	13267	154	0	0	99	13014	ذكور	
Females	14033	61	0	10121	144	3707	إناث	
35 - 39	24139	234	0	10687	60	13158	39 - 35	
Males	11065	190	0	0	30	10845	ذكور	
Females	13074	44	0	10687	30	2313	إناث	
40 - 44	19854	482	735	9141	0	9496	44 - 40	
Males	9764	418	701	0	0	8645	ذكور	
Females	10090	64	34	9141	0	851	إناث	
45 - 49	16528	598	1438	7633	0	6859	49 - 45	
Males	8342	448	1407	0	0	6487	ذكور	
Females	8186	150	31	7633	0	372	إناث	
50 - 54	13206	640	2373	5879	0	4314	54 - 50	
Males	6945	464	2308	0	0	4173	ذكور	
Females	6261	176	65	5879	0	141	إناث	
55 - 59	10216	749	1875	4982	0	2610	59 - 55	
Males	4777	442	1809	0	0	2526	ذكور	
Females	5439	307	66	4982	0	84	إناث	
60 - 64	9968	1570	2617	4457	0	1324	64 - 60	
Males	4779	905	2564	0	0	1310	ذكور	
Females	5189	665	53	4457	0	14	إناث	
65 +	22708	7680	5392	6929	0	2707	65 فأكثر	
Males	12306	4655	5134	0	0	2517	ذكور	
Females	10402	3025	258	6929	0	190	إناث	
Total	274046	12899	14430	82792	68639	95286	الجملة	
Males	132224	8089	13923	0	33827	76385	ذكور	
Females	141822	4810	507	82792	34812	18901	إناث	

Table (16)

جدول (16)

السكان السعوديون (15 سنة فأكثر) حسب الجنس والحالة التعليمية والعلاقة بقوة العمل

Saudi Population (15 years and over) by Gender , Educational Status and Activity Status

Administrative Area : Hail

المنطقة الإدارية : حائل

Educational Status	العلاقة بقوة العمل						الحالة التعليمية	
	Activity Status	Out of the Labor Force				داخل قوة العمل		الجنس
		الجملة	خارج قوة العمل					
Gender	Total	أخرى	متقاعد	متفرغة لأعمال المنزل	طالب			
		Other	Retired	Housewife/ Homemaker	Student			
Illiterate	72230	10378	5346	46156	0	10350	أمي	
Males	19911	5874	5026	0	0	9011	ذكور	
Females	52319	4504	320	46156	0	1339	إناث	
Read & Write	18795	1279	2736	8595	1378	4807	يقرأ ويكتب	
Males	8915	1097	2660	0	721	4437	ذكور	
Females	9880	182	76	8595	657	370	إناث	
Primary	45035	855	3637	11333	13199	16011	الابتدائية	
Males	26434	774	3601	0	7205	14854	ذكور	
Females	18601	81	36	11333	5994	1157	إناث	
Intermediate	58492	246	1248	7695	33860	15443	المتوسطة	
Males	33532	220	1224	0	17497	14591	ذكور	
Females	24960	26	24	7695	16363	852	إناث	
Secondary/Equiv.	43686	98	581	6192	20003	16812	الثانوية أو ما يعادلها	
Males	22842	91	572	0	8292	13887	ذكور	
Females	20844	7	9	6192	11711	2925	إناث	
Pre-Univ. Diploma	12583	17	567	813	153	11033	دبلوم دون الجامعي	
Males	7614	15	531	0	85	6983	ذكور	
Females	4969	2	36	813	68	4050	إناث	
University	22741	25	298	1997	45	20376	جامعية	
Males	12541	18	292	0	26	12205	ذكور	
Females	10200	7	6	1997	19	8171	إناث	
Master/High Dip.	413	1	13	9	1	389	ماجستير / دبلوم عالي	
Males	372	0	13	0	1	358	ذكور	
Females	41	1	0	9	0	31	إناث	
Ph. D.	71	0	4	2	0	65	دكتوراة	
Males	63	0	4	0	0	59	ذكور	
Females	8	0	0	2	0	6	إناث	
Total	274046	12899	14430	82792	68639	95286	الجملة	
Males	132224	8089	13923	0	33827	76385	ذكور	
Females	141822	4810	507	82792	34812	18901	إناث	

Table (17)

جدول (17)

السكان السعوديون (15 سنة فأكثر) حسب الجنس والمحافظة والعلاقة بقوة العمل
Saudi Population (15 years and over) by Gender , Governorate and Activity Status

Administrative Area : Hail

المنطقة الادارية : حائل

Governorate	Gender	العلاقة بقوة العمل					المحافظة	الجنس	
		Activity Status		خارج قوة العمل					داخل قوة العمل
		الجملة	أخرى	متقاعد	متفرغة لأعمال المنزل	طالب			In the Labor Force
Total	Other	Retired	Housewife/ Homemaker	Student					
Hail		183089	6310	10646	51518	49193	65422	حائل	
	Males	88134	3506	10249	0	23343	51036	ذكور	
	Females	94955	2804	397	51518	25850	14386	إناث	
Baqa		21156	958	849	7232	4508	7609	بقعاء	
	Males	10223	559	833	0	2240	6591	ذكور	
	Females	10933	399	16	7232	2268	1018	إناث	
Alghazalah		50769	4590	1914	18043	10329	15893	الغزالة	
	Males	24549	3321	1861	0	5955	13412	ذكور	
	Females	26220	1269	53	18043	4374	2481	إناث	
Ashshinan		19032	1041	1021	5999	4609	6362	الشنان	
	Males	9318	703	980	0	2289	5346	ذكور	
	Females	9714	338	41	5999	2320	1016	إناث	
Total		274046	12899	14430	82792	68639	95286	الجملة	
	Males	132224	8089	13923	0	33827	76385	ذكور	
	Females	141822	4810	507	82792	34812	18901	إناث	

Table (18)

جدول (18)

السكان السعوديون المشتغلون (15 سنة فأكثر) حسب الجنس وفئات العمر والحالة العملية

Employed Saudi Population (15 years and over) by Gender , Age Groups and Employment Status

Administrative Area : Hail

المنطقة الادارية : حائل

Age Groups	Gender	Employment Status			الحالة العملية	فئات العمر
		الجملة Total	مشتغل بأجر أو بدون أجر Paid/ Unpaid Worker	صاحب عمل لا يوظف Self-Employed	صاحب عمل يوظف Employer	
15 - 19	Males	1228	1207	14	7	19 - 15
	Females	846	827	13	6	
20 - 24	Males	382	380	1	1	24 - 20
	Females	7325	7219	67	39	
25 - 29	Males	5880	5780	63	37	29 - 25
	Females	1445	1439	4	2	
30 - 34	Males	16000	15580	346	74	34 - 30
	Females	12305	12047	187	71	
35 - 39	Males	3695	3533	159	3	39 - 35
	Females	14406	14020	202	184	
40 - 44	Males	11347	10962	202	183	44 - 40
	Females	3059	3058	0	1	
45 - 49	Males	11937	11479	275	183	49 - 45
	Females	9856	9400	274	182	
50 - 54	Males	2081	2079	1	1	54 - 50
	Females	9318	8730	376	212	
55 - 59	Males	8467	7884	375	208	59 - 55
	Females	851	846	1	4	
60 - 64	Males	6762	6218	315	229	64 - 60
	Females	6390	5847	314	229	
65 +	Males	4221	3616	383	222	65 فأكثر
	Females	4080	3477	382	221	
Total	Males	2554	2059	352	143	الجملة
	Females	2470	1977	350	143	
Total	Males	84	82	2	0	الجملة
	Females	1324	778	365	181	
Total	Males	1310	767	362	181	الجملة
	Females	14	11	3	0	
Total	Males	2707	1499	876	332	الجملة
	Females	2517	1357	839	321	
Total	Males	190	142	37	11	الجملة
	Females	12314	12080	210	24	

Table (19)

جدول (19)

السكان السعوديون المشتغلون (15 سنة فأكثر) حسب الجنس والحالة التعليمية والحالة العملية

Employed Saudi Population (15 years and over) by Gender, Educational Status and Employment Status

Administrative Area : Hail

المنطقة الإدارية : حائل

Educational Status	Gender	Employment Status			الحالة التعليمية	
		الجملة Total	مشتغل بأجر أو بدون أجر Paid/ Unpaid Worker	صاحب عمل لا يوظف Self-Employed		صاحب عمل يوظف Employer
Illiterate	Males	8285	5760	2031	494	أمي
	Females	7649	5175	1990	484	
Read & Write	Males	636	585	41	10	يقراً ويكتب
	Females	3917	3329	341	247	
Primary	Males	3787	3204	338	245	الابتدائية
	Females	130	125	3	2	
Intermediate	Males	12504	11503	669	332	المتوسطة
	Females	12034	11189	514	331	
Secondary/Equivalent	Males	470	314	155	1	الثانوية أو ما يعادلها
	Females	12264	11671	260	333	
Pre-Univ. Diploma	Males	12048	11459	259	330	دبلوم دون الجامعي
	Females	216	212	1	3	
University	Males	12560	12130	195	235	جامعية
	Females	11363	10939	191	233	
Master/High Dip.	Males	1197	1191	4	2	ماجستير / دبلوم عالي
	Females	9946	9870	29	47	
Ph. D.	Males	6470	6396	28	46	دكتوراة
	Females	3476	3474	1	1	
Total	Males	17864	17710	45	109	الجملة
	Females	11707	11563	40	104	
Total	Males	6157	6147	5	5	الجملة
	Females	378	368	1	9	
Total	Males	351	341	1	9	الجملة
	Females	27	27	0	0	
Total	Males	64	64	0	0	الجملة
	Females	59	59	0	0	
Total	Males	5	5	0	0	الجملة
	Females	77782	72405	3571	1806	
Total	Males	65468	60325	3361	1782	الجملة
	Females	12314	12080	210	24	

Table (20)

جدول (20)

السكان السعوديون المشتغلون (15 سنة فأكثر) حسب الجنس والمحافظة والحالة العملية

Employed Saudi Population (15 years and over) by Gender , Governorate and Employment Status

Administrative Area : Hail

المنطقة الادارية : حائل

Governorate	Gender	Employment Status			المحافظة
		الجملة Total	مشتغل بأجر أو بدون أجر Paid/ Unpaid Worker	صاحب عمل لا يوظف Self-Employed	
Hail	Males	55081	52080	1772	حائل
	Females	45223	42417	1594	ذكور
		9858	9663	178	إناث
Baqa	Males	6161	4683	999	بقعاء
	Females	5548	4090	985	ذكور
		613	593	14	إناث
Alghazalah	Males	11630	10859	716	الغزالة
	Females	10425	9672	698	ذكور
		1205	1187	18	إناث
Ashshinan	Males	4910	4783	84	الشنان
	Females	4272	4146	84	ذكور
		638	637	0	إناث
Total	Males	77782	72405	3571	الجملة
	Females	65468	60325	3361	ذكور
		12314	12080	210	إناث

السكان السعوديون المشغولون (15 سنة فأكثر) حسب الجنس وفئات العمر وأقسام المهن الرئيسية

Employed Saudi Population (15 years and over) by Gender , Age Groups and Main Occupation.

Administrative Area : Hail

المنطقة الإدارية : حائل

Age Groups	Main Occupation										فئات العمر
	الجملة	المهن الهندسية الأساسية المساعدة	مهن الصناعات والكيميائية والصناعات الغذائية	مهن الزراعة وتربية الحيوان والطيور والصيد	مهن الخدمات	مهن البيع	المهن الكتابية	الفنيون في المواضيع العلمية والفنية والانسائية	الاختصاصيون في المواضيع العلمية والفنية والانسائية	المديرون ومديرو الأعمال	
Gender	Total	Supporting Basic Engineering Workers	Industrial and Chemical Processes and Food Industries Workers	Agriculture Husbandary, Fishing and Hunting Workers	Service Workers	Sales Workers	Clerical Workers	Technicians in Professional, Technical and Humanities Fields	Specialists in Professional, Technical and Humanities Fields	Directors and Managers	
15 - 19	1228	42	20	445	171	171	196	77	38	68	19 - 15
Males	846	37	17	265	111	162	137	20	31	66	ذكور
Females	382	5	3	180	60	9	59	57	7	2	إناث
20 - 24	7325	475	286	548	756	573	1327	2122	733	505	24 - 20
Males	5880	458	278	530	725	556	1231	1062	548	492	ذكور
Females	1445	17	8	18	31	17	96	1060	185	13	إناث
25 - 29	16000	793	538	816	1239	926	2619	5916	2359	794	29 - 25
Males	12305	783	523	807	1186	757	2526	3283	1695	745	ذكور
Females	3695	10	15	9	53	169	93	2633	664	49	إناث
30 - 34	14406	630	513	701	1034	649	2357	5364	2204	954	34 - 30
Males	11347	623	513	701	975	647	2287	3175	1538	888	ذكور
Females	3059	7	0	0	59	2	70	2189	666	66	إناث
35 - 39	11937	707	385	549	1234	472	2010	4234	1394	952	39 - 35
Males	9856	705	385	547	1114	470	1953	2670	1118	894	ذكور
Females	2081	2	0	2	120	2	57	1564	276	58	إناث
40 - 44	9318	691	328	587	1153	384	1868	2522	808	977	44 - 40
Males	8467	689	324	586	1057	382	1820	1948	734	927	ذكور
Females	851	2	4	1	96	2	48	574	74	50	إناث
45 - 49	6762	574	200	437	1021	293	1352	1484	470	931	49 - 45
Males	6390	572	200	436	952	293	1338	1307	445	847	ذكور
Females	372	2	0	1	69	0	14	177	25	84	إناث
50 - 54	4221	562	74	425	1049	176	620	588	203	524	54 - 50
Males	4080	559	73	425	991	176	616	531	195	514	ذكور
Females	141	3	1	0	58	0	4	57	8	10	إناث
55 - 59	2554	359	30	329	826	154	316	208	70	262	59 - 55
Males	2470	342	29	327	784	154	314	205	70	245	ذكور
Females	84	17	1	2	42	0	2	3	0	17	إناث
60 - 64	1324	144	5	399	426	70	58	25	6	191	64 - 60
Males	1310	143	5	396	417	70	57	25	6	191	ذكور
Females	14	1	0	3	9	0	1	0	0	0	إناث
65 +	2707	220	11	983	1013	113	56	40	13	258	65 فأكثر
Males	2517	210	5	940	908	107	49	33	12	253	ذكور
Females	190	10	6	43	105	6	7	7	1	5	إناث
Total	77782	5197	2390	6219	9922	3981	12779	22580	8298	6416	الجملة
Males	65468	5121	2352	5960	9220	3774	12328	14259	6392	6062	ذكور
Females	12314	76	38	259	702	207	451	8321	1906	354	إناث

Table (22)

جدول (22)

السكان السعوديون المشتغلون (15 سنة فأكثر) حسب الجنس وأقسام المهن الرئيسية والحالة العملية

Employed Saudi Population (15 years and over) by Gender , Main Occupation and Employment Status

Administrative Area : Hail

المنطقة الادارية : حائل

Main Occupation	Employment Status									أقسام المهن الرئيسية
	الجملة Total			مشتغل بأجر أو بدون أجر Paid / Unpaid Worker		صاحب عمل لا يوظف Self-Employed		صاحب عمل يوظف Employer		
	جملة Total	أناث Females	ذكور Males	أناث Females	ذكور Males	أناث Females	ذكور Males	أناث Females	ذكور Males	
Directors and Managers	6416	354	6062	342	4742	4	419	8	901	المديرون ومديرو الأعمال
Specialists in Professional, Technical and Humanities Fields	8298	1906	6392	1905	6370	1	16	0	6	الاختصاصيون في المواضيع العلمية والفنية والانسانية
Technicians in Professional, Technical and Humanities Fields	22580	8321	14259	8316	14235	3	19	2	5	الفنيون في المواضيع العلمية والفنية والانسانية
Clerical Workers	12779	451	12328	451	12300	0	25	0	3	المهن الكتابية
Sales Workers	3981	207	3774	45	3015	159	508	3	251	مهن البيع
Service Workers	9922	702	9220	702	9167	0	32	0	21	مهن الخدمات
Agriculture Husbandary, Fishing and Hunting Workers	6219	259	5960	212	3321	40	2105	7	534	مهن الزراعة وتربية الحيوان والطيور والصيد
Industrial and Chemical Processes and Food Industries Workers	2390	38	2352	34	2349	0	3	4	0	مهن العمليات الصناعية والكيميائية والصناعات الغذائية
Supporting Basic Engineering Workers	5197	76	5121	73	4826	3	234	0	61	المهن الهندسية الأساسية المساعدة
Total	77782	12314	65468	12080	60325	210	3361	24	1782	الجملة

السكان السعوديون المشتغلون (15 سنة فأكثر) حسب أقسام الأنشطة الاقتصادية الرئيسية وأقسام المهن الرئيسية

Employed Saudi Population (15 years and over) by Main Economic Activity and Main Occupation

Administrative Area : Hail

المنطقة الإدارية : حائل

Main Economic Activity	Main Occupation										أقسام الأنشطة الاقتصادية الرئيسية
	الجملة	المهن الهندسية الأساسية المساعدة	مهن العمليات الصناعية والكيميائية والصناعات الغذائية	مهن الزراعة وتربية الحيوان والطيور والصيد	مهن الخدمات	مهن البيع	المهن الكتابية	الفنيون في المواضيع العلمية والفنية والانسائية	الاختصاصيون في المواضيع العلمية والفنية والانسائية	المديرون ومدبرو الأعمال	
	Total	Supporting Basic Engineering Workers	Industrial and Chemical Processes and Food Industries Workers	Agriculture Husbandary, Fishing and Hunting Workers	Service Workers	Sales Workers	Clerical Workers	Technicians in Professional, Technical and Humanities Fields	Specialists in Professional, Technical and Humanities Fields	Directors and Managers	
Agriculture,Hunting & Forestry	4448	69	5	3815	49	14	52	26	24	394	الزراعة والصيد البري و الغابات
Fishing	4	0	0	0	0	0	4	0	0	0	صيد الأسماك
Mining and Quarrying	167	11	29	7	64	2	28	11	10	5	التعدين والتحجير
Manufacuring	278	35	11	0	30	40	37	30	17	78	الصناعات التحويلية
Electricity,Gas and Water	1003	117	0	0	109	7	383	217	80	90	امدادات الكهرباء والغاز والمياه
Construction and Building	702	131	2	2	59	17	113	49	29	300	التشييد والبناء
Wholesale and Retail Trade and Repair of Motor Cars...etc	2317	149	2	1	42	1339	85	25	31	643	تجارة الجملة والتجزئة واصلاح السيارات ذات المحركات....الخ
Hotels & Restaurants	36	0	0	0	10	2	1	0	0	23	الفنادق والمطاعم
Transport, Storage and Communications	2161	549	8	0	142	32	861	242	147	180	النقل والتخزين والمواصلات
Financial Intermediation	469	6	0	0	79	6	265	8	28	77	الخدمات النقدية الوسيطة
Real Estate,Renting and Business Activities	602	7	0	3	274	130	43	7	16	122	أنشطة العقارات والايجارات وأنشطة المشاريع التجارية
Public Adminis., Defence and Compulsory social Security	35009	3544	2329	2374	4813	2374	9316	3294	3665	3300	الإدارة العامة والدفاع والضمان الاجتماعي الانزامي
Education	24906	65	1	6	2178	12	636	17232	3872	904	التعليم
Health and Social Services	3664	435	3	6	575	5	791	1384	251	214	الصحة والخدمات الاجتماعية
Other Community,Social and Personal services	1908	60	0	0	1425	1	160	51	125	86	أنشطة الخدمات الجماعية والاجتماعية والشخصية الأخرى
Private Household with Employed Persons	104	19	0	5	73	0	2	4	1	0	توظيف الأسر الخاصة للخدم والمعاونين في المنازل
Extra-Territorial Organizations and Bodies	4	0	0	0	0	0	2	0	2	0	المنظمات والهيئات الأجنبية
Total	77782	5197	2390	6219	9922	3981	12779	22580	8298	6416	الجملة

السكان السعوديون المشتغلون (15 سنة فأكثر) حسب المحافظة وأقسام المهن الرئيسية

Employed Saudi Population (15 years and over) by Governorate and Main Occupation

Administrative Area : Hail

المنطقة الادارية : حائل

Governorate	Main Occupation										المحافظة
	الجملة Total	المهن الهندسية الأساسية المساعدة Supporting Basic Engineering Workers	مهن العمليات الصناعية والكيميائية والصناعات الغذائية Industrial and Chemical Processes and Food Industries Workers	مهن الزراعة وتربية الحيوان والطيور والصيد Agriculture Husbandary, Fishing and Hunting Workers	مهن الخدمات Service Workers	مهن البيع Sales Workers	المهن الكتابية Clerical Workers	الفنون في المواضيع العلمية والفنية والإنسانية Technicians in Professional, Technical and Humanities Fields	الاختصاصيون في المواضيع العلمية والفنية والإنسانية Specialists in Professional, Technical and Humanities Fields	المديرون ومندوبو الأعمال Directors and Managers	
Hail	55081	3515	1626	2887	5958	3029	9825	17112	6549	4580	حائل
Baqa	6161	413	156	1647	720	202	781	1297	394	551	بقعاء
Alghazalah	11630	871	442	1368	2382	564	1503	2731	889	880	الغزالة
Ashshinan	4910	398	166	317	862	186	670	1440	466	405	الشنان
Total	77782	5197	2390	6219	9922	3981	12779	22580	8298	6416	الجملة

Table (25-1)

جدول (1-25)

السكان السعوديون المشتغلون (15 سنة فأكثر) حسب أقسام الأنشطة الاقتصادية الرئيسية وفئات العمر

Employed Saudi Population (15 years and over) by Main Economic Activity and Age Groups

Administrative Area : Hail

المنطقة الادارية : حائل

Main Economic Activity	الجملة Total	Age Groups											أقسام الأنشطة الاقتصادية الرئيسية
		65 +	64 - 60	59 - 55	54 - 50	49 - 45	44 - 40	39 - 35	34 - 30	29 - 25	24 - 20	19 - 15	
Agriculture,Hunting and Forestry	4448	1063	461	342	431	364	401	275	276	273	187	375	الزراعة والصيد البري والغابات
Fishing	4	0	0	0	0	4	0	0	0	0	0	0	صيد الأسماك
Mining and Quarrying	167	9	3	3	21	65	26	12	11	9	2	6	التعدين والتحجير
Manufacturing	278	17	4	10	8	24	32	36	47	49	50	1	الصناعات التحويلية
Electricity,Gas and Water	1003	7	9	55	84	151	251	212	115	71	47	1	امدادات الكهرباء والغاز والمياه
Construction and Building	702	38	29	42	39	74	109	107	92	115	51	6	التشييد والبناء
Wholesale and Retail Trade and Repair of Motor Cars ...etc	2317	198	112	145	228	235	208	232	242	466	140	111	تجارة الجملة والتجزئة واصلاح السيارات ذات المحركاتالخ
Hotels & Restaurants	36	1	2	0	2	11	1	2	9	2	6	0	الفنادق والمطاعم
Transport, Storage and Communications	2161	67	54	109	200	388	364	373	308	204	89	5	النقل والتخزين والمواصلات
Financial Intermediation	469	4	1	7	26	48	63	78	81	100	50	11	الخدمات النقدية الوسيطة
Real Estate,Renting and Business Activities	602	30	24	28	36	59	104	74	83	87	48	29	أنشطة العقارات والايجارات وأنشطة المشاريع التجارية
Public Administration Defence and Compulsory Social Security	35009	322	241	1068	1725	3045	4437	5478	6497	7403	4237	556	الادارة العامة والدفاع والضمان الاجتماعي الازامي
Education	24906	267	163	412	1031	1895	2758	4443	5756	6268	1853	60	التعليم
Health and Social Services	3664	32	32	198	230	260	430	459	703	788	491	41	الصحة والخدمات الاجتماعية
Other Community,Social and Personal Services Activities	1908	642	185	130	160	129	132	143	178	143	64	2	أنشطة الخدمات الجماعية والاجتماعية والشخصية الاخرى
Private Household with Employed Persons	104	10	4	5	0	10	2	13	6	20	10	24	توظيف الاسر الخاصة للخدم والمعاونين في المنازل
Extra-Territorial Organizations and Bodies	4	0	0	0	0	0	0	0	2	2	0	0	المنظمات والهيات الأجنبية
Total	77782	2707	1324	2554	4221	6762	9318	11937	14406	16000	7325	1228	الجملة

Table (25-2)

جدول (2-25)

السكان السعوديون الذكور المشتغلون (15 سنة فأكثر) حسب أقسام الأنشطة الاقتصادية الرئيسية وفئات العمر

Employed Saudi Male Population (15 years and over) by Main Economic Activity and Age Groups

Administrative Area : Hail

المنطقة الادارية : حائل

Main Economic Activity	الجملة Total	Age Groups											أقسام الأنشطة الاقتصادية الرئيسية
		65 +	64 - 60	59 - 55	54 - 50	49 - 45	44 - 40	39 - 35	34 - 30	29 - 25	24 - 20	19 - 15	
Agriculture,Hunting and Forestry	4223	1022	458	340	431	363	400	274	276	272	176	211	الزراعة والصيد البري والغابات
Fishing	4	0	0	0	0	4	0	0	0	0	0	0	صيد الأسماك
Mining and Quarrying	165	7	3	3	21	65	26	12	11	9	2	6	التعدين والتحجير
Manufacturing	264	16	4	9	7	24	29	35	47	45	47	1	الصناعات التحويلية
Electricity,Gas and Water	990	6	9	55	84	151	251	211	115	69	38	1	امدادات الكهرباء والغاز والمياه
Construction and Building	690	36	29	42	39	73	107	106	92	111	49	6	التشييد والبناء
Wholesale and Retail Trade and Repair of Motor Cars ...etc	2142	191	112	144	228	234	207	230	242	308	136	110	تجارة الجملة والتجزئة واصلاح السيارات ذات المحركاتالخ
Hotels & Restaurants	31	1	2	0	2	11	1	2	9	2	1	0	الفنادق والمطاعم
Transport, Storage and Communications	2144	66	54	109	199	388	362	370	306	201	84	5	النقل والتخزين والمواصلات
Financial Intermediation	462	4	1	7	26	47	63	75	81	98	49	11	الخدمات النقدية الوسيطة
Real Estate,Renting and Business Activities	570	29	24	27	36	57	103	73	83	83	47	8	أنشطة العقارات والايجارات وأنشطة المشاريع التجارية
Public Administration Defence and Compulsory Social Security	34166	301	238	1062	1711	3001	4390	5337	6311	7208	4132	475	الإدارة العامة والدفاع والضمان الاجتماعي الازامي
Education	14544	206	157	358	914	1584	2013	2588	2959	3051	711	3	التعليم
Health and Social Services	3181	32	30	179	222	253	383	390	637	696	354	5	الصحة والخدمات الاجتماعية
Other Community,Social and Personal Services Activities	1838	591	185	130	160	127	132	142	176	140	53	2	أنشطة الخدمات الجماعية والاجتماعية والشخصية الأخرى
Private Household with Employed Persons	51	9	4	5	0	8	0	11	0	11	1	2	توظيف الاسر الخاصة للخدم والمعاونين في المنازل
Extra-Territorial Organizations and Bodies	3	0	0	0	0	0	0	0	2	1	0	0	المنظمات والهيئات الأجنبية
Total	65468	2517	1310	2470	4080	6390	8467	9856	11347	12305	5880	846	الجملة

Table (25-3)

جدول (3-25)

السكان السعوديون الأثبات المشتغلات (15 سنة فأكثر) حسب أقسام الأنشطة الاقتصادية الرئيسية وفئات العمر

Employed Saudi Female Population (15 years and over)by Main Economic Activity and Age Groups

Administrative Area : Hail

المنطقة الادارية : حائل

Main Economic Activity	الجملة Total	Age Groups											أقسام الأنشطة الاقتصادية الرئيسية
		65 +	64 - 60	59 - 55	54 - 50	49 - 45	44 - 40	39 - 35	34 - 30	29 - 25	24 - 20	19 - 15	
Agriculture,Hunting and Forestry	225	41	3	2	0	1	1	1	0	1	11	164	الزراعة والصيد البري والغابات
Fishing	0	0	0	0	0	0	0	0	0	0	0	0	صيد الأسماك
Mining and Quarrying	2	2	0	0	0	0	0	0	0	0	0	0	التعدين والتحجير
Manufacturing	14	1	0	1	1	0	3	1	0	4	3	0	الصناعات التحويلية
Electricity,Gas and Water	13	1	0	0	0	0	0	1	0	2	9	0	امدادات الكهرباء والغاز والمياه
Construction and Building	12	2	0	0	0	1	2	1	0	4	2	0	التشييد والبناء
Wholesale and Retail Trade and Repair of Motor Cars ...etc	175	7	0	1	0	1	1	2	0	158	4	1	تجارة الجملة والتجزئة واصلاح السيارات ذات المحركاتالخ
Hotels & Restaurants	5	0	0	0	0	0	0	0	0	0	5	0	الفنادق والمطاعم
Transport, Storage and Communications	17	1	0	0	1	0	2	3	2	3	5	0	النقل والتخزين والمواصلات
Financial Intermediation	7	0	0	0	0	1	0	3	0	2	1	0	الخدمات النقدية الوسيطة
Real Estate,Renting and Business Activities	32	1	0	1	0	2	1	1	0	4	1	21	أنشطة العقارات والايجارات وأنشطة المشاريع التجارية
Public Administration Defence and Compulsory Social Security	843	21	3	6	14	44	47	141	186	195	105	81	الادارة العامة والدفاع والضمان الاجتماعي الازامي
Education	10362	61	6	54	117	311	745	1855	2797	3217	1142	57	التعليم
Health and Social Services	483	0	2	19	8	7	47	69	66	92	137	36	الصحة والخدمات الاجتماعية
Other Community,Social and Personal Services Activities	70	51	0	0	0	2	0	1	2	3	11	0	أنشطة الخدمات الجماعية والاجتماعية والشخصية الاخرى
Private Household with Employed Persons	53	1	0	0	0	2	2	2	6	9	9	22	توظيف الاسر الخاصة للخدم والمعاونين في المنازل
Extra-Territorial Organizations and Bodies	1	0	0	0	0	0	0	0	0	1	0	0	المنظمات والهيات الأجنبية
Total	12314	190	14	84	141	372	851	2081	3059	3695	1445	382	الجملة

السكان السعوديون المشتغلون (15 سنة فأكثر) حسب أقسام الأنشطة الاقتصادية الرئيسية والحالة العملية
Employed Saudi Population (15 years and over) by Main Economic Activity and Employment Status

Administrative Area : Hail

المنطقة الادارية : حائل

Main Economic Activity	Employment Status				أقسام الأنشطة الاقتصادية الرئيسية
	الجملة Total	مشتغل بأجر أو بدون أجر Paid/ Unpaid Worker	صاحب عمل لا يوظف Self-Employed	صاحب عمل يوظف Employer	
Agriculture,Hunting and Forestry	4448	1453	2346	649	الزراعة والصيد البري والغابات
Fishing	4	4	0	0	صيد الأسماك
Mining and Quarrying	167	161	5	1	التعدين والتحجير
Manufacuring	278	205	13	60	الصناعات التحويلية
Electricity,Gas and Water	1003	997	5	1	امدادات الكهرباء والغاز والمياه
Construction and Building	702	424	52	226	التشييد والبناء
Wholesale and Retail Trade and Repair of Motor Cars ...etc	2317	921	726	670	تجارة الجملة والتجزئة واصلاح السيارات ذات المحركاتالخ
Hotels & Restaurants	36	18	1	17	الفنادق والمطاعم
Transport, Storage and Communications	2161	1922	191	48	النقل والتخزين والمواصلات
Financial Intermediation	469	441	25	3	الخدمات النقدية الوسيطة
Real Estate,Renting and Business Activities	602	362	140	100	أنشطة العقارات والايجارات وأنشطة المشاريع التجارية
Public Administration, Defence and Compulsory Social Security	35009	34991	17	1	الادارة العامة والدفاع والضمان الاجتماعي الالزامي
Education	24906	24874	26	6	التعليم
Health and Social Services	3664	3642	12	10	الصحة والخدمات الاجتماعية
Other Community,Social and Personal Services Activities	1908	1889	6	13	أنشطة الخدمات الجماعية والاجتماعية والشخصية الاخرى
Private Household with Employed Persons	104	97	6	1	توظيف الاسر الخاصة للخدم والمعاونين في المنازل
Extra-Territorial Organizations and Bodies	4	4	0	0	المنظمات والهيئات الأجنبية
Total	77782	72405	3571	1806	الجملة

الإعاقة

Disability

Table (27)

جدول (27)

السكان السعوديون حسب الجنس والمحافظه ووجود الإعاقة
Saudi Population by Gender , Governorate and Disability Status

Administrative Area : Hail

المنطقة الادارية : حائل

Governorate	الجملة Total			لا توجد إعاقة Without Disability			توجد إعاقة With Disability			المحافظة
	جملة Total	اناث Females	ذكور Males	جملة Total	اناث Females	ذكور Males	جملة Total	اناث Females	ذكور Males	
Hail	298879	153018	145861	295663	151835	143828	3216	1183	2033	حائل
Baqa	33422	17283	16139	33158	17238	15920	264	45	219	بقعاء
Alghazalah	88947	46085	42862	88326	45906	42420	621	179	442	الغزالة
Ashshinan	30499	15592	14907	30308	15517	14791	191	75	116	الشنان
Total	451747	231978	219769	447455	230496	216959	4292	1482	2810	الجملة

Table (28)

جدول (28)

السكان السعوديون المعاقون حسب الجنس وفئات العمر

Saudi Population With Disability by Gender and Age Groups

Administrative Area : Hail

المنطقة الادارية : حائل

Age Groups	Gender		الجنس	فئات العمر
	جملة Total	اناث Females	ذكور Males	
Less Than 1	24	8	16	اقل من سنة
1 - 4	222	99	123	1 - 4
5 - 9	310	119	191	5 - 9
10 - 14	291	134	157	10 - 14
15 - 19	391	174	217	15 - 19
20 - 24	278	132	146	20 - 24
25 - 29	374	144	230	25 - 29
30 - 34	386	102	284	30 - 34
35 - 39	354	96	258	35 - 39
40 - 44	298	76	222	40 - 44
45 - 49	235	73	162	45 - 49
50 - 54	177	47	130	50 - 54
55 - 59	151	35	116	55 - 59
60 - 64	165	39	126	60 - 64
65 - 69	136	37	99	65 - 69
70 - 74	150	47	103	70 - 74
75 - 79	122	32	90	75 - 79
80+	228	88	140	80 فأكثر
Total	4292	1482	2810	الجملة

السكان السعوديون المعاقون حسب الجنس والحالة الزوجية

Saudi Population With Disability by Gender and Marital Status

Administrative Area : Hail

المنطقة الادارية : حائل

Marital Status	Gender		الجنس	الحالة الزوجية
	جملة Total	اناث Females	ذكور Males	
Never- Married	1381	546	835	لم يتزوج ابدا
Married	1977	441	1536	متزوج
Divorced	69	50	19	مطلق
Widowed	212	177	35	أرمل
Total	3639	1214	2425	الجملة

Table (30)

جدول (30)

السكان السعوديون المعاقون حسب الجنس ونوع الإعاقة

Saudi Population With Disability by Gender and Type of Disability

Administrative Area : Hail

المنطقة الادارية : حائل

Type of Disability	Gender		الجنس	نوع الإعاقة
	جملة Total	اناث Females	ذكور Males	
Blind	539	156	383	كفيف
Deaf	93	39	54	أصم (أطرش)
Deaf & Mute	612	204	408	أصم وأبكم
Lost an Organ	101	24	77	فاقد أحد الأعضاء
Mentally Retarded	795	286	509	تخلف عقلي
Paralysis	957	303	654	شلل
Other	1195	470	725	أخرى
Total	4292	1482	2810	الجملة

الخصائص السكنية والأسرية

Housing & Household Characteristics



Table (31-1)

جدول (1-31)

عدد المساكن (المشغولة بأسر) وعدد الأسر والأفراد حسب المحافظة ونوع المسكن

Housing Units (Occupied With Households), Households and Individuals by Governorate and Type of Housing Unit

Administrative Area : Hail

المنطقة الإدارية : حائل

Governorate	Type of Housing Unit				نوع المسكن		المحافظة
	الجملة Total	أخرى Other	شقة Apartment	دور في فيلا أو منزل شعبي A Floor in a Villa or Traditional House	فيلا Villa	منزل شعبي Traditional House	
Hail							حائل
Housing Units	50758	2223	6695	4172	18660	19008	عدد المساكن
Households	51506	2223	6724	4231	19047	19281	عدد الأسر
Individuals	350346	9637	28893	28302	160608	122906	عدد الأفراد
Baqa							بقعاء
Housing Units	6200	842	249	53	2051	3005	عدد المساكن
Households	6243	842	249	53	2077	3022	عدد الأسر
Individuals	38670	4603	706	273	16562	16526	عدد الأفراد
Alghazalah							الغزالة
Housing Units	13946	1242	122	73	517	11992	عدد المساكن
Households	13993	1242	122	73	521	12035	عدد الأسر
Individuals	94457	9243	494	466	3757	80497	عدد الأفراد
Ashshinan							الشنان
Housing Units	6542	992	413	85	919	4133	عدد المساكن
Households	6542	992	413	85	919	4133	عدد الأسر
Individuals	36541	3769	1121	418	7060	24173	عدد الأفراد
Total							الجملة
Housing Units	77446	5299	7479	4383	22147	38138	عدد المساكن
Households	78284	5299	7508	4442	22564	38471	عدد الأسر
Individuals	520014	27252	31214	29459	187987	244102	عدد الأفراد

Table (31-2)

جدول (2-31)

عدد المساكن (المشغولة بأسر سعودية) وعدد الأسر والأفراد حسب المحافظة ونوع المسكن

Housing Units (Occupied With Saudi Households), Households and Individuals by Governorate and Type of Housing Unit

Administrative Area : Hail

المنطقة الإدارية : حائل

Governorate	Type of Housing Unit				نوع المسكن		المحافظة
	الجملة Total	أخرى Other	شقة Apartment	دور في فيلا أو منزل شعبي A Floor in a Villa or Traditional House	فيلا Villa	منزل شعبي Traditional House	
Hail							حائل
Housing Units	38925	889	2902	3557	18071	13506	عدد المساكن
Households	39673	889	2931	3616	18458	13779	عدد الأسر
Individuals	304210	6587	13790	24804	157136	101893	عدد الأفراد
Baqa							بقعاء
Housing Units	4336	511	64	33	1982	1746	عدد المساكن
Households	4379	511	64	33	2008	1763	عدد الأسر
Individuals	33931	4062	278	227	16286	13078	عدد الأفراد
Alghazalah							الغزالة
Housing Units	11968	1050	70	63	470	10315	عدد المساكن
Households	12015	1050	70	63	474	10358	عدد الأسر
Individuals	89350	8987	343	442	3584	75994	عدد الأفراد
Ashshinan							الشنان
Housing Units	4093	368	38	46	807	2834	عدد المساكن
Households	4093	368	38	46	807	2834	عدد الأسر
Individuals	30916	2477	154	327	6675	21283	عدد الأفراد
Total							الجملة
Housing Units	59322	2818	3074	3699	21330	28401	عدد المساكن
Households	60160	2818	3103	3758	21747	28734	عدد الأسر
Individuals	458407	22113	14565	25800	183681	212248	عدد الأفراد

Table (32)

جدول (32)

عدد المساكن (المشغولة بأسر سعودية) وعدد الأسر والأفراد حسب المحافظة ومادة البناء

Housing Units (Occupied With Saudi Households), Households and Individuals by Governorate and Construction Material

Administrative Area : Hail

المنطقة الإدارية : حائل

Governorate	Construction Material					المحافظة
	الجملة Total	أخرى Other	حجر Stone	بلوك / طوب Block / Brick	مسح Concrete	
Hail						حائل
Housing Units	38925	853	14	7324	30734	عدد المساكن
Households	39673	853	14	7324	31482	عدد الأسر
Individuals	304210	6469	101	50927	246713	عدد الأفراد
Baqa						بقعاء
Housing Units	4336	516	2	922	2896	عدد المساكن
Households	4379	516	2	922	2939	عدد الأسر
Individuals	33931	4086	23	6681	23141	عدد الأفراد
Alghazalah						الغزالة
Housing Units	11968	1203	1	6487	4277	عدد المساكن
Households	12015	1203	1	6487	4324	عدد الأسر
Individuals	89350	10067	10	47134	32139	عدد الأفراد
Ashshinan						الشنان
Housing Units	4093	377	0	1722	1994	عدد المساكن
Households	4093	377	0	1722	1994	عدد الأسر
Individuals	30916	2547	0	12953	15416	عدد الأفراد
Total						الجملة
Housing Units	59322	2949	17	16455	39901	عدد المساكن
Households	60160	2949	17	16455	40739	عدد الأسر
Individuals	458407	23169	134	117695	317409	عدد الأفراد

Table (33)

جدول (33)

عدد المساكن (المشغولة بأسر سعودية) وعدد الأسر والأفراد حسب المحافظة ونوع الحيازة

Housing Units (Occupied With Saudi Households), Households and Individuals by Governorate and Tenure of Housing Unit

Administrative Area : Hail

المنطقة الإدارية : حائل

Governorate	Tenure of Housing Unit					المحافظة
	الجملة Total	أخرى Other	مقدم من صاحب العمل Provided by Employer	إيجار Rented	ملك Owned	
Hail						حائل
Housing Units	38925	214	741	9727	28243	عدد المساكن
Households	39673	219	778	9845	28831	عدد الأسر
Individuals	304210	1565	5681	64324	232640	عدد الأفراد
Baqa						بقعاء
Housing Units	4336	45	165	680	3446	عدد المساكن
Households	4379	45	176	680	3478	عدد الأسر
Individuals	33931	321	1320	4645	27645	عدد الأفراد
Alghazalah						الغزالة
Housing Units	11968	56	377	938	10597	عدد المساكن
Households	12015	56	398	944	10617	عدد الأسر
Individuals	89350	317	2889	6425	79719	عدد الأفراد
Ashshinan						الشنان
Housing Units	4093	14	257	304	3518	عدد المساكن
Households	4093	14	257	304	3518	عدد الأسر
Individuals	30916	108	1828	2098	26882	عدد الأفراد
Total						الجملة
Housing Units	59322	329	1540	11649	45804	عدد المساكن
Households	60160	334	1609	11773	46444	عدد الأسر
Individuals	458407	2311	11718	77492	366886	عدد الأفراد

Table (34)

جدول (34)

عدد المساكن (المشغولة بأسر سعودية) وعدد الأسر والأفراد حسب المحافظة ومصدر المياه

Housing Units (Occupied With Saudi Households), Households and Individuals by Governorate and Source of Water Supply

Administrative Area : Hail

المنطقة الادارية : حائل

Governorate	Source of Water Supply					المحافظة
	الجملة Total	أخرى Other	بئر Well	وايت Catchment Tank	شبكة عامة Public Piped Water	
Hail						حائل
Housing Units	38925	338	1565	10121	26901	عدد المساكن
Households	39673	338	1639	10301	27395	عدد الأسر
Individuals	304210	2493	12077	75903	213737	عدد الأفراد
Baqa						بقعاء
Housing Units	4336	108	377	1655	2196	عدد المساكن
Households	4379	108	416	1656	2199	عدد الأسر
Individuals	33931	817	3177	12680	17257	عدد الأفراد
Alghazalah						الغزالة
Housing Units	11968	172	910	10020	866	عدد المساكن
Households	12015	172	921	10056	866	عدد الأسر
Individuals	89350	1335	6921	74680	6414	عدد الأفراد
Ashshinan						الشنان
Housing Units	4093	81	225	3136	651	عدد المساكن
Households	4093	81	225	3136	651	عدد الأسر
Individuals	30916	661	1612	23630	5013	عدد الأفراد
Total						الجملة
Housing Units	59322	699	3077	24932	30614	عدد المساكن
Households	60160	699	3201	25149	31111	عدد الأسر
Individuals	458407	5306	23787	186893	242421	عدد الأفراد

عدد المساكن (المشغولة بأسر سعودية) وعدد الأسر والأفراد حسب المحافظة ومصدر الكهرباء

Housing Units (Occupied With Saudi Households), Households and Individuals by Governorate and Source of Electricity

Administrative Area : Hail

المنطقة الادارية : حائل

Governorate	Source of Electricity						المحافظة
	الجملة Total	لا يوجد Non-Existent	أخرى Other	مولد خاص Private Generator	شبكة خاصة Private Network	شبكة عامة Public Network	
Hail							حائل
Housing Units	38925	852	80	146	609	37238	عدد المساكن
Households	39673	852	80	146	611	37984	عدد الأسر
Individuals	304210	6336	575	934	4601	291764	عدد الأفراد
Baqa							بقعاء
Housing Units	4336	421	118	63	129	3605	عدد المساكن
Households	4379	422	118	63	129	3647	عدد الأسر
Individuals	33931	3231	982	509	1035	28174	عدد الأفراد
Alghazalah							الغزالة
Housing Units	11968	1515	14	175	377	9887	عدد المساكن
Households	12015	1515	14	175	377	9934	عدد الأسر
Individuals	89350	11994	106	1364	2893	72993	عدد الأفراد
Ashshinan							الشنان
Housing Units	4093	366	17	65	70	3575	عدد المساكن
Households	4093	366	17	65	70	3575	عدد الأسر
Individuals	30916	2417	100	477	512	27410	عدد الأفراد
Total							الجملة
Housing Units	59322	3154	229	449	1185	54305	عدد المساكن
Households	60160	3155	229	449	1187	55140	عدد الأسر
Individuals	458407	23978	1763	3284	9041	420341	عدد الأفراد

Table (36)

جدول (36)

عدد المساكن (المشغولة بأسر سعودية) وعدد الأسر والأفراد حسب المحافظة ونوع الصرف الصحي

Housing Units (Occupied With Saudi Households), Households and Individuals by Governorate and Type of Sewage Disposal

Administrative Area : Hail

المنطقة الادارية : حائل

Governorate	Type of Sewage Disposal					المحافظة
	الجملة Total	أخرى other	شبكة خاصة Private Network	بيارة Ditch	شبكة عامة رئيسية Public Sewage Network	
Hail						حائل
Housing Units	38925	751	188	33991	3995	عدد المساكن
Households	39673	751	190	34693	4039	عدد الأسر
Individuals	304210	5737	1477	265787	31209	عدد الأفراد
Baqa						بقعاء
Housing Units	4336	462	46	3402	426	عدد المساكن
Households	4379	462	49	3441	427	عدد الأسر
Individuals	33931	3715	440	26547	3229	عدد الأفراد
Alghazalah						الغزالة
Housing Units	11968	1019	265	9931	753	عدد المساكن
Households	12015	1019	265	9978	753	عدد الأسر
Individuals	89350	8740	1911	72863	5836	عدد الأفراد
Ashshinan						الشنان
Housing Units	4093	353	13	3497	230	عدد المساكن
Households	4093	353	13	3497	230	عدد الأسر
Individuals	30916	2392	110	26674	1740	عدد الأفراد
Total						الجملة
Housing Units	59322	2585	512	50821	5404	عدد المساكن
Households	60160	2585	517	51609	5449	عدد الأسر
Individuals	458407	20584	3938	391871	42014	عدد الأفراد

Table (37)

جدول (37)

عدد المساكن (المشغولة بأسر سعودية) وعدد الأسر والأفراد حسب المحافظة و نوع الوقود المستخدم في الطبخ

Housing Units (Occupied With Saudi Households), Households and Individuals by Governorate and Fuel Used for Cooking

Administrative Area : Hail

المنطقة الادارية : حائل

Governorate	Fuel Used for Cooking				المحافظة
	الجملة Total	أخرى Other	كهرباء Electricity	غاز Gas	
Hail					حائل
Housing Units	38925	541	1494	36890	عدد المساكن
Households	39673	541	1507	37625	عدد الأسر
Individuals	304210	4245	11126	288839	عدد الأفراد
Baqa					بقعاء
Housing Units	4336	258	295	3783	عدد المساكن
Households	4379	258	298	3823	عدد الأسر
Individuals	33931	2026	2368	29537	عدد الأفراد
Alghazalah					الغزاة
Housing Units	11968	625	628	10715	عدد المساكن
Households	12015	625	628	10762	عدد الأسر
Individuals	89350	5410	4953	78987	عدد الأفراد
Ashshinan					الشنان
Housing Units	4093	8	130	3955	عدد المساكن
Households	4093	8	130	3955	عدد الأسر
Individuals	30916	52	920	29944	عدد الأفراد
Total					الجملة
Housing Units	59322	1432	2547	55343	عدد المساكن
Households	60160	1432	2563	56165	عدد الأسر
Individuals	458407	11733	19367	427307	عدد الأفراد

Table (38)

جدول (38)

عدد الأسر السعودية التي تملك سيارات حسب المحافظة وعدد السيارات لدى الأسرة

Saudi Households Owning Cars by Governorate and Number of Cars Owned

Administrative Area : Hail

المنطقة الادارية : حائل

Governorate	Number of Cars Owned by Household											المحافظة
	الجملة Total	10 +	9	8	7	6	5	4	3	2	1	
Hail	35961	25	5	33	53	141	545	1499	4089	9915	19656	حائل
Baqa	3976	3	1	5	4	15	64	198	558	1296	1832	بقعاء
Alghazalah	10455	6	1	4	9	19	64	223	970	3021	6138	الغزالة
Ashshinan	3601	2	1	1	1	8	36	119	452	1080	1901	الشنان
Total	53993	36	8	43	67	183	709	2039	6069	15312	29527	الجملة

Table (39)

جدول (39)

عدد المساكن (المشغولة بأسر سعودية) وعدد الأسر والأفراد حسب المحافظة وتوفر الهاتف الثابت

Housing Units (Occupied with Saudi Households), Households and Individuals by Governorate and Availability of a Telephone Line in Housing Unit

Administrative Area : Hail

المنطقة الادارية : حائل

Governorate	Availability of Telephone in Housing Unit		المحافظة	
	غير متوفر Not Available	متوفر Available		
Hail	Housing Units	6964	31961	حائل
	Households	7067	32606	عدد المساكن
	Individuals	48139	256071	عدد الأسر عدد الأفراد
Baqa	Housing Units	1645	2691	بقعاء
	Households	1679	2700	عدد المساكن
	Individuals	12952	20979	عدد الأسر عدد الأفراد
Alghazalah	Housing Units	9436	2532	الغزالة
	Households	9463	2552	عدد المساكن
	Individuals	70098	19252	عدد الأسر عدد الأفراد
Ashshinan	Housing Units	1569	2524	الشنان
	Households	1569	2524	عدد المساكن
	Individuals	10947	19969	عدد الأسر عدد الأفراد
Total	Housing Units	19614	39708	الجملة
	Households	19778	40382	عدد المساكن
	Individuals	142136	316271	عدد الأسر عدد الأفراد

Table (40)

جدول (40)

الأسر والأفراد السعوديون الذين قاموا بزيارة داخل المملكة خلال السنة السابقة للتعداد حسب المحافظة وعدد الأفراد السائحين

Saudi Households and Individuals Touring Inside the Kingdom During the Year Preceding the Census by Governorate and Number of Tourists

Administrative Area : Hail

المنطقة الادارية : حائل

Governorate		No. Household Members Touring Inside The Kingdom										المحافظة		
		الجملة Total	10 +	9	8	7	6	5	4	3	2		1	
Hail	Households	10701	861	480	614	668	724	680	803	1106	2451	2314	عدد الأسر	حائل
	Individuals	45469	10071	4320	4912	4676	4344	3400	3212	3318	4902	2314	عدد الأفراد	
Baqa	Households	617	28	23	28	24	28	39	34	51	155	207	عدد الأسر	بقعاء
	Individuals	2091	323	207	224	168	168	195	136	153	310	207	عدد الأفراد	
Alghazalah	Households	1375	77	43	65	51	47	82	97	145	328	440	عدد الأسر	الغزالة
	Individuals	4760	885	387	520	357	282	410	388	435	656	440	عدد الأفراد	
Ashshinan	Households	574	30	11	29	23	29	44	31	69	140	168	عدد الأسر	الشنان
	Individuals	2010	345	99	232	161	174	220	124	207	280	168	عدد الأفراد	
Total	Households	13267	996	557	736	766	828	845	965	1371	3074	3129	عدد الأسر	الجملة
	Individuals	54330	11624	5013	5888	5362	4968	4225	3860	4113	6148	3129	عدد الأفراد	

Table (41)

جدول (41)

الأسر والأفراد السعوديون الذين قاموا بزيارة خارج المملكة خلال السنة السابقة للتعداد حسب المحافظة وعدد الأفراد السانحين

Saudi Households and Individuals Touring Outside the Kingdom During the Year Preceding the Census by Governorate and Number of Tourists

Administrative Area : Hail

المنطقة الإدارية : حائل

Governorate		عدد أفراد الأسرة الذين قاموا بزيارة خارجية										المحافظة		
		الجملة Total	10 +	9	8	7	6	5	4	3	2		1	
Hail	Households	2449	66	39	92	94	140	137	138	169	336	1238	حائل	عدد الأسر
	Individuals	6986	747	351	736	658	840	685	552	507	672	1238	حائل	عدد الأفراد
Baqa	Households	110	0	2	1	0	1	2	8	9	24	63	بقعاء	عدد الأسر
	Individuals	212	0	18	8	0	6	10	32	27	48	63	بقعاء	عدد الأفراد
Alghazalah	Households	189	4	2	4	2	2	9	9	13	27	117	الغزالة	عدد الأسر
	Individuals	408	41	18	32	14	12	45	36	39	54	117	الغزالة	عدد الأفراد
Ashshinan	Households	147	2	2	1	3	1	7	13	9	23	86	الشنان	عدد الأسر
	Individuals	321	22	18	8	21	6	35	52	27	46	86	الشنان	عدد الأفراد
Total	Households	2895	72	45	98	99	144	155	168	200	410	1504	حائل	عدد الأسر
	Individuals	7927	810	405	784	693	864	775	672	600	820	1504	حائل	عدد الأفراد

Table (42)

جدول (42)

عدد الأسر السعودية والأفراد حسب المحافظة وتوفر خدمات الثقافة والترفيه

Saudi Households and Individuals by Governorate and Availability of Cultural & Recreational Facilities

Administrative Area : Hail

المنطقة الإدارية : حائل

Governorate	ألعاب الفيديو الإلكترونية Video Games		جهاز فيديو Video		جهاز استقبال فضائي Satellite		مكتبة Library		خدمة الانترنت Internet		حاسب شخصي Computer		جهاز تليفزيون TV		المحافظة	
	لا يوجد Not Available	يوجد Available	لا يوجد Not Available	يوجد Available	لا يوجد Not Available	يوجد Available	لا يوجد Not Available	يوجد Available	لا يوجد Not Available	يوجد Available	لا يوجد Not Available	يوجد Available	لا يوجد Not Available	يوجد Available		
Hail	Households	24761	14912	28757	10916	18795	20878	31762	7911	32275	7398	27548	12125	3437	36236	حائل عدد الأسر
	Individuals	176187	128023	214934	89276	142381	161829	239076	65134	243282	60928	204271	99939	23469	280741	عدد الأفراد
Baqa	Households	3337	1042	3539	840	2913	1466	3997	382	3998	381	3680	699	1024	3355	بقعاء عدد الأسر
	Individuals	24899	9032	27074	6857	22373	11558	30736	3195	30826	3105	28083	5848	7759	26172	عدد الأفراد
Alghazalah	Households	10862	1153	11224	791	8651	3364	11531	484	11621	394	11260	755	6214	5801	الغزالة عدد الأسر
	Individuals	79972	9378	83175	6175	64375	24975	85520	3830	86132	3218	83147	6203	46106	43244	عدد الأفراد
Ashshinan	Households	3128	965	3622	471	3042	1051	3778	315	3832	261	3519	574	856	3237	الشنان عدد الأسر
	Individuals	22583	8333	27127	3789	22838	8078	28383	2533	28792	2124	26149	4767	5798	25118	عدد الأفراد
Total	Households	42088	18072	47142	13018	33401	26759	51068	9092	51726	8434	46007	14153	11531	48629	الجملة عدد الأسر
	Individuals	303641	154766	352310	106097	251967	206440	383715	74692	389032	69375	341650	116757	83132	375275	عدد الأفراد



فهرس المحتويات

Table of Contents



فهرس المحتويات

Table of Contents

Subject	رقم الصفحة Page No.	رقم الجدول Table No.	البيان
Preface	1	—	مقدمة
Definitions and General Concepts	3	—	التعاريف والمفاهيم العامة
Highlights on Population & Housing Census	17	—	ملاحظ رئيسية للتعداد العام للسكان والمساكن
Demographic Characteristics	31	—	الخصائص الديموجرافية
Population by Gender, Governorate and Nationality (Saudi/ Non-Saudi)	33	1	السكان حسب الجنس والمحافظة والجنسية (سعودي/غير سعودي)
Population by Gender , Age Groups and Nationality (Saudi/Non-Saudi)	34	2	السكان حسب الجنس وفئات العمر والجنسية (سعودي/ غير سعودي)
Saudi Population by Age Groups and Relationship to Head of Household	35	1-3	السكان السعوديون حسب فئات العمر والعلاقة برئيس الاسرة
Saudi Male Population by Age Groups and Relationship to Head of Household	36	2-3	السكان السعوديون الذكور حسب فئات العمر والعلاقة برئيس الاسرة
Saudi Female Population by Age Groups and Relationship to Head of Household	37	3-3	السكان السعوديون الإناث حسب فئات العمر والعلاقة برئيس الاسرة
Saudi Population (15 years and over) by Gender , Age Groups and Marital Status	38	4	السكان السعوديون (15 سنة فأكثر) حسب الجنس وفئات العمر والحالة الزوجية
Saudi Population (15 years and over) by Gender , Marital Status and Governorate	39	5	السكان السعوديون (15 سنة فأكثر) حسب الجنس والحالة الزوجية والمحافظة
Saudi Ever-Married Women by Age Groups and Number of Children Ever-Born	40	1-6	النساء السعوديات اللاتي سبق لهن الزواج حسب فئات العمر وعدد المواليد الأحياء
Saudi Ever-Married Women by Age Groups and Number of Children Ever-Born (Males)	41	2-6	النساء السعوديات اللاتي سبق لهن الزواج حسب فئات العمر وعدد المواليد الأحياء (ذكور)

فهرس المحتويات

Table of Contents

Subject	رقم الصفحة Page No.	رقم الجدول Table No.	البيان
Saudi Ever-Married Women by Age Groups and Number of Children Ever-Born (Females)	42	3-6	النساء السعوديات اللاتي سبق لهن الزواج حسب فئات العمر وعدد المواليد الأحياء (إناث)
Saudi Ever-Married Women by Age Groups, Gender of Child and Number of Live Births During the 12 Months Preceding the Census	43	7	النساء السعوديات اللاتي سبق لهن الزواج حسب فئات عمراًم وجنس المولود وعدد المواليد الأحياء خلال الـ 12 شهراً السابقة للتعداد
Saudi Deaths During the 12 Months Preceding the Census by Governorate and Age at Death	44	1-8	وفيات السعوديين خلال الـ 12 شهراً السابقة للتعداد حسب المحافظة و فئات العمر عند الوفاة
Saudi Male Deaths During the 12 Months Preceding the Census by Governorate and Age at Death	45	2-8	وفيات السعوديين الذكور خلال الـ 12 شهراً السابقة للتعداد حسب المحافظة و فئات العمر عند الوفاة
Saudi Female Deaths During the 12 Months Preceding the Census by Governorate Area and Age at Death	46	3-8	وفيات السعوديين الإناث خلال الـ 12 شهراً السابقة للتعداد حسب المحافظة وفئات العمر عند الوفاة
Education Characteristics	47	—	الخصائص التعليمية
Saudi Population (3-30 years) Enrolled by Governorate and Schooling Stage	49	1-9	السكان السعوديون (3-30 سنة) الملتحقون بالدراسة حسب المحافظة والمرحلة الدراسية
Saudi Male Population (3-30 years) Enrolled by Governorate and Schooling Stage	50	2-9	السكان السعوديون الذكور (3-30 سنة) الملتحقون بالدراسة حسب المحافظة والمرحلة الدراسية
Saudi Female Population (3-30 years) Enrolled by Governorate and Schooling Stage	51	3-9	السكان السعوديون الإناث (3-30 سنة) الملتحقات بالدراسة حسب المحافظة والمرحلة الدراسية
Saudi Population (3-30 years) by Age in Single Years, Enrolment Status and Schooling Stage	52	1-10	السكان السعوديون (3-30 سنة) حسب آحاد العمر والإلتحاق بالدراسة والمرحلة الدراسية
Saudi Male Population (3-30 years) by Age in Single Years, Enrolment Status and Schooling Stage	53	2-10	السكان السعوديون الذكور (3-30 سنة) حسب آحاد العمر والإلتحاق بالدراسة والمرحلة الدراسية
Saudi Female Population (3-30 years) by Age in Single Years, Enrolment Status and Schooling Stage	54	3-10	السكان السعوديون الإناث (3-30 سنة) حسب آحاد العمر والإلتحاق بالدراسة والمرحلة الدراسية
Saudi Population (10 years and over) by Age Groups and Educational Status	55	1-11	السكان السعوديون (10 سنوات فأكثر) حسب فئات العمر والحالة التعليمية

فهرس المحتويات

Table of Contents

Subject	رقم الصفحة Page No.	رقم الجدول Table No.	البيان
Saudi Male Population (10 years and over) by Age Groups and Educational Status	56	2-11	السكان السعوديون الذكور (10 سنوات فأكثر) حسب فئات العمر والحالة التعليمية
Saudi Female Population (10 years and over) by Age Groups and Educational Status	57	3-11	السكان السعوديون الإناث (10 سنوات فأكثر) حسب فئات العمر والحالة التعليمية
Saudi Population (10 years and over) by Administrative Area and Educational Status	58	1-12	السكان السعوديون (10 سنوات فأكثر) حسب المحافظة والحالة التعليمية
Saudi Male Population (10 years and over) by Administrative Area and Educational Status	59	2-12	السكان السعوديون الذكور (10 سنوات فأكثر) حسب المحافظة والحالة التعليمية
Saudi Female Population (10 years and over) by Administrative Area and Educational Status	60	3-12	السكان السعوديون الإناث (10 سنوات فأكثر) حسب المحافظة والحالة التعليمية
Saudi Population (17 years and over) With Secondary/Equivalent Certificate or Above by Gender , Field of Specialization and Highest Certificate Obtained	61	13	السكان السعوديون (17 سنة فأكثر) الحاصلون على الشهادة الثانوية أو ما يعادلها فما فوق حسب الجنس ومجال التخصص وأعلى شهادة دراسية
Saudi Population (17 years and over) with Secondary / Equivalent Certificate or Above by Gender , Field of Specialization and Governorate	62	14	السكان السعوديون (17 سنة فأكثر) الحاصلون على الشهادة الثانوية أو ما يعادلها فما فوق حسب الجنس ومجال التخصص والمحافظة
Economic Characteristics	63	—	الخصائص الاقتصادية
Saudi Population (15 years and over) by Gender , Age Groups and Activity Status	65	15	السكان السعوديون (15 سنة فأكثر) حسب الجنس وفئات العمر والعلاقة بقوة العمل
Saudi Population (15 years and over) by Gender , Educational Status and Activity Status	66	16	السكان السعوديون (15 سنة فأكثر) حسب الجنس والحالة التعليمية والعلاقة بقوة العمل
Saudi Population (15 years and over) by Gender , Governorate and Activity Status	67	17	السكان السعوديون (15 سنة فأكثر) حسب الجنس والمحافظة والعلاقة بقوة العمل
Employed Saudi Population (15 years and over) by Gender , Age Groups and Employment Status	68	18	السكان السعوديون المشتغلون (15 سنة فأكثر) حسب الجنس وفئات العمر والحالة العملية
Employed Saudi Population (15 years and over) by Gender , Educational Status and Employment Status	69	19	السكان السعوديون المشتغلون (15 سنة فأكثر) حسب الجنس والحالة التعليمية والحالة العملية

فهرس المحتويات

Table of Contents

Subject	رقم الصفحة Page No.	رقم الجدول Table No.	البيان
Employed Saudi Population (15 years and over) by Gender , Governorate and Employment Status	70	20	السكان السعوديون المشتغلون (15 سنة فأكثر) حسب الجنس والمحافظه والحالة العملية
Employed Saudi Population (15 years and over) by Gender , Age Groups and Main Occupation.	71	21	السكان السعوديون المشتغلون (15 سنة فأكثر) حسب الجنس وفئات العمر وأقسام المهن الرئيسة
Employed Saudi Population (15 years and over) by Gender , Main Occupation and Employment Status	72	22	السكان السعوديون المشتغلون (15 سنة فأكثر) حسب الجنس وأقسام المهن الرئيسة والحالة العملية
Employed Saudi Population (15 years and over) by Main Economic Activity and Main Occupation	73	23	السكان السعوديون المشتغلون (15 سنة فأكثر) حسب أقسام الأنشطة الاقتصادية الرئيسة وأقسام المهن الرئيسة
Employed Saudi Population (15 years and over) by Governorate and Main Occupation	74	24	السكان السعوديون المشتغلون (15 سنة فأكثر) حسب المحافظة وأقسام المهن الرئيسة
Employed Saudi Population (15 years and over) by Main Economic Activity and Age Groups	75	1-25	السكان السعوديون المشتغلون (15 سنة فأكثر) حسب أقسام الأنشطة الاقتصادية الرئيسة وفئات العمر
Employed Saudi Male Population (15 years and over) by Main Economic Activity and Age Groups	76	2-25	السكان السعوديون الذكور المشتغلون (15 سنة فأكثر) حسب أقسام الأنشطة الاقتصادية الرئيسة وفئات العمر
Employed Saudi Female Population (15 years and over) by Main Economic Activity and Age Groups	77	3-25	السكان السعوديون الإناث المشتغلون (15 سنة فأكثر) حسب أقسام الأنشطة الاقتصادية الرئيسة وفئات العمر
Employed Saudi Population (15 years and over) by Main Economic Activity and Employment Status	78	26	السكان السعوديون المشتغلون (15 سنة فأكثر) حسب أقسام الأنشطة الاقتصادية الرئيسة والحالة العملية
Disability	79	-	الإعاقة
Saudi Population by Gender , Governorate and Disability Status	81	27	السكان السعوديون حسب الجنس والمحافظه ووجودالإعاقة
Saudi Population With Disability by Gender and Age Groups	82	28	السكان السعوديون المعاقون حسب الجنس وفئات العمر
Saudi Population With Disability by Gender and Marital Status	83	29	السكان السعوديون المعاقون حسب الجنس والحالة الزوجية

فهرس المحتويات

Table of Contents

Subject	رقم الصفحة Page No.	رقم الجدول Table No.	البيان
Saudi Population With Disability by Gender and Type of Disability	84	30	السكان السعوديون المعاقون حسب الجنس ونوع الإعاقة
Housing & Household Characteristics	85	—	الخصائص السكنية والاسرية
Housing Units (Occupied With Households), Households and Individuals by Governorate and Type of Housing Unit	87	1-31	عدد المساكن (المشغولة بأسر) وعدد الأسر والأفراد حسب المحافظة ونوع المسكن
Housing Units (Occupied With Saudi Households), Households and Individuals by Governorate and Type of Housing Unit	88	2-31	عدد المساكن (المشغولة بأسر سعودية) وعدد الأسر والأفراد حسب المحافظة ونوع المسكن
Housing Units (Occupied With Saudi Households), Households and Individuals by Governorate and Construction Material	89	32	عدد المساكن (المشغولة بأسر سعودية) وعدد الأسر والأفراد حسب المحافظة ومادة البناء
Housing Units (Occupied With Saudi Households), Households and Individuals by Governorate and Tenure of Housing Unit	90	33	عدد المساكن (المشغولة بأسر سعودية) وعدد الأسر والأفراد حسب المحافظة ونوع الحياة
Housing Units (Occupied With Saudi Households), Households and Individuals by Governorate and Source of Water Supply	91	34	عدد المساكن (المشغولة بأسر سعودية) وعدد الأسر والأفراد حسب المحافظة ومصدر المياه
Housing Units (Occupied With Saudi Households), Households and Individuals by Governorate and Source of Electricity	92	35	عدد المساكن (المشغولة بأسر سعودية) وعدد الأسر والأفراد حسب المحافظة ومصدر الكهرباء
Housing Units (Occupied With Saudi Households), Households and Individuals by Governorate and Type of Sewage Disposal	93	36	عدد المساكن (المشغولة بأسر سعودية) وعدد الأسر والأفراد حسب المحافظة ونوع الصرف الصحي
Housing Units (Occupied With Saudi Households), Households and Individuals by Governorate and Fuel Used for Cooking	94	37	عدد المساكن (المشغولة بأسر سعودية) وعدد الأسر والأفراد حسب المحافظة و نوع الوقود المستخدم في الطبخ
Saudi Households Owning Cars by Governorate and Number of Cars Owned	95	38	عدد الأسر السعودية التي تملك سيارات حسب المحافظة وعدد السيارات لدى الأسرة
Housing Units (Occupied with Saudi Households), Households and Individuals by Governorate and Availability of a Telephone Line in Housing Unit	96	39	عدد المساكن (المشغولة بأسر سعودية) وعدد الأسر والأفراد حسب المحافظة وتوفر الهاتف الثابت
Saudi Households and Individuals Touring Inside the Kingdom During the Year Preceding the Census by Governorate and Number of Tourists	97	40	الأسر والأفراد السعوديون الذين قاموا بزيارة داخل المملكة خلال السنة السابقة للتعداد حسب المحافظة وعدد الأفراد السائحين

فهرس المحتويات

Table of Contents

Subject	رقم الصفحة Page No.	رقم الجدول Table No.	البيان
Saudi Households and Individuals Touring Outside the Kingdom During the Year Preceding the Census by Governorate and Number of Tourists	98	41	الأسر والأفراد السعوديون الذين قاموا بزيارة خارج المملكة خلال السنة السابقة للعدد حسب المحافظة وعدد الأفراد السائحين
Saudi Households and Individuals by Governorate and Availability of Cultural & Recreational Facilities	99	42	عدد الأسر السعودية والأفراد حسب المحافظة وتوفر خدمات الثقافة والترفيه
Table of Contents	101	—	فهرس المحتويات