

قوة العمل (١٥ سنة فأكثر) حسب المنطقة الإدارية والجنسية والجنس لعام ١٤٢٣هـ / ٢٠٠٢م
Labour Force (15 Years And Over) By Administrative Area, Nationality And Sex : 1423H / 2002

Administrative Area	Total الجملة			Non Saudi غير سعودي			Saudi سعودي			المنطقة الإدارية
	جملة Total	إناث Female	ذكور Male	جملة Total	إناث Female	ذكور Male	جملة Total	إناث Female	ذكور Male	
Riyadh	1727651	289749	1437902	976939	161843	815096	750712	127906	622806	الرياض
Makkah	1692746	209145	1483601	985121	110001	875120	707625	99144	608481	مكة المكرمة
Jazan	234038	29109	204929	59221	4431	54790	174817	24678	150139	جازان
Easte. Prov.	909429	140071	769358	382439	75997	306442	526990	64074	462916	الشرقية
Asir	377863	39891	337972	161970	14487	147483	215893	25404	190489	عسير
Qassim	270781	49636	221145	111376	18153	93223	159405	31483	127922	القصيم
Hail	133806	25405	108401	57416	10456	46960	76390	14949	61441	حائل
Madinah	360396	40274	320122	163201	14891	148310	197195	25383	171812	المدينة المنورة
AL - Baha	92924	18266	74658	29834	5167	24667	63090	13099	49991	الباحة
North. Bord.	64329	10650	53679	20160	3412	16748	44169	7238	36931	الحدود الشمالية
Tabuk	172151	16222	155929	66651	6371	60280	105500	9851	95649	تبوك
Najran	102803	10901	91902	37539	3750	33789	65264	7151	58113	نجران
AL - Jouf	102739	21526	81213	41067	6547	34520	61672	14979	46693	الجوف
Total	6241656	900845	5340811	3092934	435506	2657428	3148722	465339	2683383	المجموع

Table (2)

جدول رقم (٢)

قوة العمل (١٥ سنة فأكثر) حسب فئات العمر والجنسية والجنس لعام ١٤٢٣هـ / ٢٠٠٢م
Labour Force (15 Years And Over) By Age Group, Nationality And Sex : 1423H / 2002

Total			Non Saudi			Saudi			فئات العمر
الجملة			غير سعودي			سعودي			Age
جملة	إناث	ذكور	جملة	إناث	ذكور	جملة	إناث	ذكور	Group
Total	Female	Male	Total	Female	Male	Total	Female	Male	
99794	8764	91030	29227	3408	25819	70567	5356	65211	19-15
585652	136306	449346	170032	38812	131220	415620	97494	318126	24-20
964027	204420	759607	287526	55015	232511	676501	149405	527096	29-25
1087836	198181	889655	528328	104171	424157	559508	94010	465498	34-30
1072893	152843	920050	621844	95040	526804	451049	57803	393246	39-35
936997	102615	834382	588225	75454	512771	348772	27161	321611	44-40
673668	61928	611740	427306	40891	386415	246362	21037	225325	49-45
381018	21220	359798	231318	14655	216663	149700	6565	143135	54-50
216543	6360	210183	114476	4405	110071	102067	1955	100112	59-55
112729	4426	108303	57715	1497	56218	55014	2929	52085	64-60
110496	3780	106716	36937	2157	34780	73559	1623	71936	65+
6241653	900843	5340810	3092934	435505	2657429	3148719	465338	2683381	Total المجموع

قوة العمل (١٥ سنة فأكثر) حسب الحالة التعليمية والجنسية والجنس لعام ١٤٢٣ هـ / ٢٠٠٢ م
Labour Force(15 Years And Over) By Education Status,Nationality And Sex : 1423H / 2002

Education Status	Total الجملة			Non Saudi غير سعودي			Saudi سعودي			الحالة التعليمية
	جملة Total	إناث Female	ذكور Male	جملة Total	إناث Female	ذكور Male	جملة Total	إناث Female	ذكور Male	
Illiterate	653505	48363	605142	386928	30298	356630	266577	18065	248512	أمي
Read & Write	1095485	226545	868940	904782	223490	681292	190703	3055	187648	يقرأ ويكتب
Prim. School	958289	45429	912860	380756	36732	344024	577533	8697	568836	الإبتدائية
Inter. School	1031554	65723	965831	453088	52873	400215	578466	12850	565616	المتوسطة
Sec. School	1009347	118829	890518	386966	36941	350025	622381	81888	540493	الثانوية
Inter. College	382057	116329	265728	139405	13353	126052	242652	102976	139676	دبلوم دون الجامعة
Univ. Grade	1002815	264889	737926	384997	34409	350588	617818	230480	387338	بكالوريوس أو ليسانس
Post Grad.	73387	9245	64142	39797	5475	34322	33590	3770	29820	دبلوم عالي/ماجستير
Ph.d	35214	5493	29721	16215	1936	14279	18999	3557	15442	دكتوراه
Total	6241653	900845	5340808	3092934	435507	2657427	3148719	465338	2683381	المجموع

Table (4)

جدول رقم (٤)

قوة العمل (١٥ سنة فأكثر) حسب الحالة الزوجية والجنسية والجنس لعام ١٤٢٣هـ / ٢٠٠٢م

Labour Force (15 Years And Over) By Marital Status, Nationality And Sex : 1423H / 2002

Marital Status	Total الجملة			Non Saudi غير سعودي			Saudi سعودي			الحالة الزوجية
	جملة	إناث	ذكور	جملة	إناث	ذكور	جملة	إناث	ذكور	
	Total	Female	Male	Total	Female	Male	Total	Female	Male	
Never Married	1348840	226733	1122107	471244	70085	401159	877596	156648	720948	لم يتزوج
Married	4799875	626457	4173418	2589743	346205	2243538	2210132	280252	1929880	متزوج
Divorce	55469	25982	29487	16127	9410	6717	39342	16572	22770	مطلق
Widowed	37427	21673	15754	15779	9807	5972	21648	11866	9782	أرمل
Not Stated	41	0	41	41	0	41	0	0	0	غير مبين
Total	6241652	900845	5340807	3092934	435507	2657427	3148718	465338	2683380	المجموع

السكان خارج قوة العمل (١٥ سنة فأكثر) حسب المنطقة الإدارية لعام ١٤٢٣ هـ / ٢٠٠٢ م
Population Not In The Labour Force (15 Years And Over) By Administrative Area : 1423H / 2002

Administrative Area	جملة Total	أخرى Others	عاجز Unable	مكتفي Self. Suff.	متقاعد Retired	يذهب للمدرسة Study	أنشطة منزلية H. Keeping	المنطقة الإدارية
Riyadh	1401118	46655	23202	26738	48983	548612	706928	الرياض
Makkah	1836708	94968	51195	40815	55146	651097	943487	مكة المكرمة
Jazan	380784	12522	19533	6140	14894	120121	207574	جازان
East. Prov.	966014	28394	24716	10141	31949	379937	490877	الشرقية
Asir	585071	55963	12123	11526	28803	208206	268450	عسير
Qassim	346359	11808	4916	4177	9191	155496	160771	القصيم
Hail	182986	12523	5315	4171	7804	69597	83576	حائل
Madinah	480075	28250	10506	12337	18984	170472	239526	المدينة المنورة
AL - Baha	168596	5535	2658	8951	7999	69383	74070	الباحة
North. Bord.	79764	2266	2250	1390	3513	30067	40278	الحدود الشمالية
Tabuk	178545	9157	5996	2166	5525	58611	97090	تبوك
Najran	122544	4256	1807	1571	3503	40225	71182	نجران
AL - Jouf	97614	3309	2132	1323	5438	41872	43540	الجوف
Total	6826178	315606	166349	131446	241732	2543696	3427349	المجموع

السكان الذكور خارج قوة العمل (١٥ سنة فأكثر) حسب المنطقة الإدارية لعام ٢٣ / ١٤٤٣ هـ / ٢٠٠٢ م
Male Population Not In The Labour Force (15 Years And Over) By Administrative Area : 1423H / 2002

Administrative Area	جملة Total	أخرى Others	عاجز Unable	مكتفي Self. Suff.	متقاعد Retired	يذهب للمدرسة Study	أنشطة منزلية H. Keeping	المنطقة الإدارية
Riyadh	381954	34281	11458	15110	47683	273422	0	الرياض
Makkah	520917	71261	28775	29770	52216	338895	0	مكة المكرمة
Jazan	95592	9219	9952	3203	14736	58482	0	جازان
East. Prov.	273960	21827	14056	8456	31319	198302	0	الشرقية
Asir	172064	30247	4345	4626	28803	104043	0	عسير
Qassim	102642	8360	3079	2277	8458	80468	0	القصيم
Hail	53021	7609	2942	2370	7804	32296	0	حائل
Madinah	147218	20565	6435	11519	18344	90355	0	المدينة المنورة
AL - Baha	49531	2588	1028	2695	7497	35723	0	الباحة
North. Bord.	20340	1230	1088	928	3513	13581	0	الحدود الشمالية
Tabuk	45017	8148	2243	1303	5525	27798	0	تبوك
Najran	30460	3016	1439	1418	3503	21084	0	نجران
AL - Jouf	25201	2510	688	421	5254	16328	0	الجوف
Total	1917917	220861	87528	84096	234655	1290777	0	المجموع

السكان السعوديون خارج قوة العمل (١٥ سنة فأكثر) حسب المنطقة الإدارية لعام ١٤٢٣هـ / ٢٠٠٢م
Saudi Population Not In The Labour Force (15 Years And Over) By Administrative Area : 1423H / 2002

Administrative Area	جملة Total	أخرى Others	عاجز Unable	مكتفي Self. Suff.	متقاعد Retired	يذهب للمدرسة Study	أنشطة منزلية H. Keeping	المنطقة الإدارية
Riyadh	1154106	39925	20139	24145	47774	464380	557743	الرياض
Makkah	1289708	56964	33687	17888	50274	491006	639889	مكة المكرمة
Jazan	355254	11105	16871	5757	14736	113651	193134	جازان
East. Prov.	887129	27486	23278	9223	31949	354606	440587	الشرقية
Asir	567340	55026	12123	11526	28803	202637	257225	عسير
Qassim	319209	11808	4184	3786	8215	143376	147840	القصيم
Hail	175431	12089	5315	4171	7442	67214	79200	حائل
Madinah	413473	22840	7870	11444	18984	150642	201693	المدينة المنورة
AL - Baha	164529	5458	2658	8878	7999	68030	71506	الباحة
North. Bord.	72975	2090	2154	1215	3513	27645	36358	الحدود الشمالية
Tabuk	170965	9157	5849	1953	5525	56688	91793	تبوك
Najran	111695	3329	1807	1477	3503	35841	65738	نجران
AL - Jouf	91869	3027	2132	1323	5438	40154	39795	الجوف
Total	5773683	260304	138067	102786	234155	2215870	2822501	المجموع

السكان السعوديون الذكور خارج قوة العمل (١٥ سنة فأكثر) حسب المنطقة الإدارية لعام ١٤٢٣هـ / ٢٠٠٢م
Saudi Population Male Not In The Labour Force (15 Years And Over) By Administrative Area : 1423H / 2002

Administrative Area	جملة Total	أخرى Others	عاجز Unable	مكتفي Self. Suff.	متقاعد Retired	يذهب للمدرسة Study	أنشطة منزلية H. Keeping	المنطقة الإدارية
Riyadh	325222	27551	10011	12518	46474	228668	0	الرياض
Makkah	352489	36913	15734	10681	47343	241818	0	مكة المكرمة
Jazan	89000	7802	8543	2820	14736	55099	0	جازان
East. Prov.	257489	20919	12618	8456	31319	184177	0	الشرقية
Asir	167278	29310	4345	4626	28803	100194	0	عسير
Qassim	93315	8360	2347	1887	7482	73239	0	القصيم
Hail	51152	7176	2942	2370	7442	31222	0	حائل
Madinah	129956	15156	4348	10626	18344	81482	0	المدينة المنورة
AL - Baha	48815	2511	1028	2622	7497	35157	0	الباحة
North. Bord.	18137	1055	992	752	3513	11825	0	الحدود الشمالية
Tabuk	43270	8148	2096	1090	5525	26411	0	تبوك
Najran	26792	2089	1439	1324	3503	18437	0	نجران
AL - Jouf	24304	2227	688	421	5254	15714	0	الجوف
Total	1627219	169217	67131	60193	227235	1103443	0	المجموع

السكان خارج قوة العمل (١٥ سنة فأكثر) حسب فئات العمر لعام ٢٠٠٢/١٤٢٣هـ م
Population Not In The Labour Force (15 Years And Over) By Age Group : 1423H / 2002

جملة Total	اخرى Others	عاجز Unable	مكتفي Self. Suff.	متقاعد Retired	يذهب للمدرسة Study	أنشطة منزلية H. Keeping	فئات العمر Age Group
2087596	39676	16841	5167	0	1835887	190025	19-15
1166117	108711	12491	5960	0	644162	394793	24-20
648117	66733	9971	3417	372	60279	507345	29-25
511957	18244	9152	4391	564	2610	476996	34-30
470323	9126	6719	1061	2201	759	450457	39-35
417592	6229	3102	2767	8479	0	397015	44-40
355767	5330	2586	5673	23787	0	318391	49-45
279931	5413	2998	7090	38616	0	225814	54-50
224728	7360	7042	8325	36557	0	165444	59-55
204266	5059	10413	20042	47612	0	121140	64-60
459785	43723	85035	67554	83544	0	179929	65+
6826179	315604	166350	131447	241732	2543697	3427349	Total المجموع

السكان الذكور خارج قوة العمل (١٥ سنة فأكثر) حسب فئات العمر لعام ٢٣/٤١هـ/٢٠٠٢م
 Male Population Not In The Labour Force (15 Years And Over) By Age Group : 1423H / 2002

جملة Total	اخرى Others	عاجز Unable	مكتفي Self. Suff.	متقاعد Retired	يذهب للمدرسة Study	أنشطة منزلية H. Keeping	فئات العمر Age Group
1002021	36905	10190	4823	0	950103	0	19-15
393498	72760	8922	5039	0	306777	0	24-20
83344	41517	7144	3083	372	31228	0	29-25
28220	13503	7966	4277	564	1910	0	34-30
17100	7998	5594	968	1781	759	0	39-35
16706	4943	2074	2074	7615	0	0	44-40
33748	5243	2196	3837	22472	0	0	49-45
47715	4318	1604	4656	37137	0	0	54-50
51709	5533	4784	5356	36036	0	0	59-55
68111	3553	5057	11998	47503	0	0	64-60
175747	24587	31998	37987	81175	0	0	65+
1917919	220860	87529	84098	234655	1290777	0	Total المجموع

السكان السعوديون خارج قوة العمل (١٥ سنة فأكثر) حسب فئات العمر لعام ٢٣/١٤٤٣هـ / ٢٠٠٢م
Saudi Population Not In The Labour Force (15 Years And Over) By Age Group : 1423H / 2002

جملة Total	اخرى Others	عاجز Unable	مكتفي Self. Suff.	متقاعد Retired	يذهب للمدرسة Study	أنشطة منزلية H. Keeping	فئات العمر Age Group
1725757	28333	12988	3643	0	1543155	137638	19-15
1041217	93924	10583	5636	0	610969	320105	24-20
575167	63658	9452	3417	372	59415	438853	29-25
440406	15495	9152	3899	564	2331	408965	34-30
370189	5045	6017	597	2044	0	356486	39-35
326618	2870	2349	2767	8479	0	310153	44-40
273115	2162	2586	4577	23787	0	240003	49-45
236839	3723	2227	5875	38206	0	186808	54-50
204025	5225	5033	6003	35483	0	152281	59-55
181407	3736	7988	14331	45905	0	109447	64-60
398940	36134	69690	52040	79314	0	161762	65+
5773680	260305	138065	102785	234154	2215870	2822501	Total المجموع

السكان السعوديون الذكور خارج قوة العمل (١٥ سنة فأكثر) حسب فئات العمر لعام ٢٠٠٢/١٤٢٣هـ
 Saudi Population Male Not In The Labour Force (15 Years And Over) By Age Group : 1423H / 2002

جملة Total	اخرى Others	عاجز Unable	مكتفي Self. Suff.	متقاعد Retired	يذهب للمدرسة Study	أنشطة منزلية H. Keeping	فئات العمر Age Group
822536	26188	7995	3299	0	785054	0	19-15
358181	60059	7014	4714	0	286394	0	24-20
79787	38987	6981	3083	372	30364	0	29-25
24700	10754	7966	3785	564	1631	0	34-30
11094	3917	4892	504	1781	0	0	39-35
12989	1979	1321	2074	7615	0	0	44-40
29485	2075	2196	2742	22472	0	0	49-45
44331	2627	1190	3786	36728	0	0	54-50
44766	3398	3076	3330	34962	0	0	59-55
57509	2230	2885	6598	45796	0	0	64-60
141837	16999	21615	26278	76945	0	0	65+
1627215	169213	67131	60193	227235	1103443	0	Total المجموع

السكان خارج قوة العمل (١٥ سنة فأكثر) حسب الحالة التعليمية لعام ٢٠٢٣ / ١٤٠٢ هـ / ٢٠٠٢ م
Population Not In The Labour Force (15 Years And Over) By Education Status : 1423H / 2002

Education Status	جملة Total	أخرى Others	عاجز Unable	مكتفي Self. Suff.	متقاعد Retired	يذهب للمدرسة Study	أنشطة منزلية H. Keeping	الحالة التعليمية
Illiterate	1761253	55225	130762	81632	80704	293	1412637	أمي
Read & Write	582190	21515	16515	21739	45675	48410	428336	يقرأ ويكتب
Prim. School	1234461	50283	11096	12223	54477	587063	519319	الإبتدائية
Inter. School	1704804	44848	4691	6416	23610	1209534	415705	المتوسطة
Sec. School	1224375	66877	2521	4571	14849	689290	446267	الثانوية
Inter. College	83359	19207	60	0	11274	3291	49527	دبلوم دون الجامعة
Univ. Grade	226544	57650	706	3016	10958	5815	148399	بكالوريوس أو ليسانس
Post Grad.	7441	0	0	1022	0	0	6419	دبلوم عالي أو ماجستير
PH. D	1751	0	0	827	185	0	739	دكتوراه
Total	6826178	315605	166351	131446	241732	2543696	3427348	المجموع

السكان الذكور خارج قوة العمل (١٥ سنة فأكثر) حسب الحالة التعليمية لعام ١٤٢٣ هـ / ٢٠٠٢ م
Male Population Not In The Labour Force (15 Years And Over) By Education Status : 1423H / 2002

Education Status	جملة Total	أخرى Others	عاجز Unable	مكتفي Self. Suff.	متقاعد Retired	يذهب للمدرسة Study	أنشطة منزلية H. Keeping	الحالة التعليمية
Illiterate	206115	30399	57772	39229	78528	187	0	أمي
Read & Write	125706	20509	13044	19548	45409	27196	0	يقرأ ويكتب
Prim. School	449198	48511	9643	10409	54477	326158	0	الإبتدائية
Inter. School	692591	42542	4158	6416	23610	615865	0	المتوسطة
Sec. School	386849	51854	2207	4146	13391	315251	0	الثانوية
Inter. College	16594	5758	0	0	9326	1510	0	دبلوم دون الجامعة
Univ. Grade	38837	21291	706	2500	9729	4611	0	بكالوريوس أو ليسانس
Post Grad.	1022	0	0	1022	0	0	0	دبلوم عالي أو ماجستير
PH. D	1012	0	0	827	185	0	0	دكتوراه
Total	1917924	220864	87530	84097	234655	1290778	0	المجموع

السكان السعوديون خارج قوة العمل (١٥ سنة فأكثر) حسب الحالة التعليمية لعام ١٤٢٣ هـ / ٢٠٠٢ م
Saudi Population Not In The Labour Force (15 Years And Over) By Education Status : 1423H / 2002

Education Status	جملة Total	أخرى Others	عاجز Unable	مكتفي Self. Suff.	متقاعد Retired	يذهب للمدرسة Study	أنشطة منزلية H. Keeping	الحالة التعليمية
Illiterate	1580392	50322	112805	67429	79262	293	1270281	أمي
Read & Write	440984	9672	9553	12129	44252	30106	335272	يقرأ ويكتب
Prim. School	1073691	37913	9725	10844	52669	502503	460037	الإبتدائية
Inter. School	1442345	36964	3218	5635	22871	1025785	347872	المتوسطة
Sec. School	1052484	55520	2521	3779	14341	650694	325629	الثانوية
Inter. College	51980	17885	60	0	11274	3084	19677	دبلوم دون الجامعة
Univ. Grade	128967	52031	184	1947	9299	3404	62102	بكالوريوس أو ليسانس
Post Grad.	2654	0	0	1022	0	0	1632	دبلوم عالي أو ماجستير
PH. D	185	0	0	0	185	0	0	دكتوراه
Total	5773682	260307	138066	102785	234153	2215869	2822502	المجموع

السكان السعوديون الذكور خارج قوة العمل (١٥ سنة فأكثر) حسب الحالة التعليمية لعام ١٤٢٣ هـ / ٢٠٠٢ م
Saudi Population Male Not In The Labour Force (15 Years And Over) By Education Status : 1423H / 2002

Education Status	جملة Total	أخرى Others	عاجز Unable	مكتفي Self. Suff.	متقاعد Retired	يذهب للمدرسة Study	أنشطة منزلية H. Keeping	الحالة التعليمية
Illiterate	177011	25495	45674	28569	77086	187	0	أمي
Read & Write	87840	9155	7577	10841	43986	16281	0	يقرأ ويكتب
Prim. School	385926	36668	8272	9030	52669	279287	0	الإبتدائية
Inter. School	576521	35582	3218	5635	22871	509215	0	المتوسطة
Sec. School	355060	41541	2207	3665	12884	294763	0	الثانوية
Inter. College	15495	4659	0	0	9326	1510	0	دبلوم دون الجامعي
Univ. Grade	28161	16118	184	1431	8228	2200	0	بكالوريوس أو ليسانس
Post Grad.	1022	0	0	1022	0	0	0	دبلوم عالي أو ماجستير
PH. D	185	0	0	0	185	0	0	دكتوراه
Total	1627221	169218	67132	60193	227235	1103443	0	المجموع

السكان خارج قوة العمل (١٥ سنة فأكثر) حسب الحالة الزوجية لعام ١٤٢٣ هـ / ٢٠٠٢ م
Population Not In The Labour Force (15 Years And Over) By Marital Status : 1423H / 2002

Marital Status	جملة Total	أخرى Others	عاجز Unable	مكتفي Self. Suff.	متقاعد Retired	يذهب للمدرسة Study	أنشطة منزلية H. Keeping	الحالة الزوجية
Never Married	3185961	202454	53421	17672	1693	2487883	422838	لم يتزوج
Married	3156624	82210	56263	71388	229180	52003	2665580	متزوج
Divorce	86036	6186	2535	3945	2458	3810	67102	مطلق
Widowed	397558	24756	54133	38440	8401	0	271828	أرمل
Total	6826179	315606	166352	131445	241732	2543696	3427348	المجموع

السكان الذكور خارج قوة العمل (١٥ سنة فأكثر) حسب الحالة الزوجية لعام ٢٣ ١٤هـ / ٢٠٠٢م
 Male Population Not In The Labour Force (15 Years And Over) By Marital Status : 1423H / 2002

Marital Status	جملة Total	أخرى Others	عاجز Unable	مكتفي Self. Suff.	متقاعد Retired	يذهب للمدرسة Study	أنشطة منزلية H. Keeping	الحالة الزوجية
Never Married	1492110	155959	37239	15857	1693	1281362	0	لم يتزوج
Married	399826	60601	41134	64339	224336	9416	0	متزوج
Divorce	5738	1603	645	1245	2245	0	0	مطلق
Widowed	20248	2700	8512	2654	6382	0	0	أرمل
Total	1917922	220863	87530	84095	234656	1290778	0	المجموع

السكان السعوديون خارج قوة العمل (١٥ سنة فأكثر) حسب الحالة الزوجية لعام ١٤٢٣ هـ / ٢٠٠٢ م
Saudi Population Not In The Labour Force (15 Years And Over) By Marital Status : 1423H / 2002

Marital Status	جملة Total	أخرى Others	عاجز Unable	مكتفي Self. Suff.	متقاعد Retired	يذهب للمدرسة Study	أنشطة منزلية H. Keeping	الحالة الزوجية
Never Married	2750398	173928	46515	15171	1693	2162089	351002	لم يتزوج
Married	2598660	56247	42427	51237	222429	49971	2176349	متزوج
Divorce	79251	6186	1985	2963	2458	3810	61849	مطلق
Widowed	345377	23946	47140	33415	7574	0	233302	أرمل
Total	5773686	260307	138067	102786	234154	2215870	2822502	المجموع

السكان السعوديون الذكور خارج قوة العمل (١٥ سنة فأكثر) حسب الحالة الزوجية لعام ١٤٢٣ هـ / ٢٠٠٢ م
 Saudi Population Male Not In The Labour Force (15 Years And Over) By Marital Status : 1423H / 2002

Marital Status	جملة Total	أخرى Others	عاجز Unable	مكتفي Self. Suff.	متقاعد Retired	يذهب للمدرسة Study	أنشطة منزلية H. Keeping	الحالة الزوجية
Never Married	1272602	130026	32665	13355	1693	1094863	0	لم يتزوج
Married	333543	35302	27731	44188	217742	8580	0	متزوج
Divorce	5738	1603	645	1245	2245	0	0	مطلق
Widowed	15336	2286	6091	1404	5555	0	0	أرمل
Total	1627219	169217	67132	60192	227235	1103443	0	المجموع

Table (21)

جدول رقم (٢١)

المشتغلون (١٥ سنة فأكثر) حسب المنطقة الإدارية والمجموعات الرئيسية للمهنة لعام ٢٣ / ١٤٤٣هـ / ٢٠٠٢م
Employees (15 Years And Over) By Administrative Area And Main Occupation Groups : 1423H / 2002

Administrative Area	الجملة Total	عمال الانتاج والتشييد ومن إليهم Production, Tran. Equip. Oper & Related Work	العاملون بالزراعة Agriculture, Animal Husbandry & Fishermen	العاملون بالخدمات Services	العاملون بالبيع Sales	المهن الكتابية Clerical	إداريون Administrative	المهن الفنية والعلمية Professional & Technical	المنطقة الإدارية
Riyadh	1648793	408122	49715	502946	122108	149500	76267	340135	الرياض
Makkah	1638411	469353	66904	505296	178912	132309	49739	235898	مكة المكرمة
Jazan	205270	30038	36562	41912	35395	14014	3687	43662	جازان
East. Prov.	860360	202656	28704	269945	70355	80536	40572	167592	الشرقية
Asir	364794	99598	26723	102738	24830	29033	12549	69323	عسير
Qassim	251925	46989	23678	65973	23323	19300	10809	61853	القصيم
Hail	126190	29828	10962	31430	10228	8638	3762	31342	حائل
Madinah	331716	85605	23587	95028	32235	30522	8035	56704	المدينة المنورة
AL - Baha	81911	17643	2424	24002	4213	7808	3615	22206	الباحة
North. Bord.	54437	9944	1414	22083	5545	2802	971	11678	الحدود الشمالية
Tabuk	164406	29303	8266	77725	9803	12592	4867	21850	تبوك
Najran	96836	19893	9840	30789	9545	8072	2620	16077	نجران
AL - Jouf	87961	19195	2831	29529	6348	6172	2719	21167	الجوف
Total	5913010	1468167	291610	1799396	532840	501298	220212	1099487	المجموع

Table (22)

جدول رقم (٢٢)

المشتغلون الذكور (١٥ سنة فأكثر) حسب المنطقة الإدارية والمجموعات الرئيسية للمهنة لعام ٢٣/١٤٢٣هـ / ٢٠٠٢م

Male Employees (15 Years And Over) By Administrative Area And Main Occupation Groups : 1423H / 2002

Administrative Area	الجملة Total	عمال الإنتاج والتشييد ومن إليهم Production, Tran. Equip. Oper & Related Work	العاملون بالزراعة Agriculture, Animal Husbandry & Fishermen	العاملون بالخدمات Services	العاملون بالبيع Sales	المهن الكتابية Clerical	إداريون Administrative	المهن الفنية والعلمية Professional & Technical	المنطقة الإدارية
Riyadh	1385989	406478	49031	358766	122108	141024	69174	239408	الرياض
Makkah	1446014	465216	64389	404103	175886	127626	43902	164892	مكة المكرمة
Jazan	185724	29758	36562	39611	34698	13391	3112	28592	جازان
East. Prov.	736899	201866	28704	201742	70137	74205	37198	123047	الشرقية
Asir	328415	99228	26464	88950	24386	28040	11926	49421	عسير
Qassim	207502	46989	23678	49499	22977	18092	9675	36592	القصيم
Hail	102553	29828	10170	21042	10228	8474	3565	19246	حائل
Madinah	298124	85605	23176	80614	32235	28700	7681	40113	المدينة المنورة
AL - Baha	69124	17643	2239	19220	4213	7621	3426	14762	الباحة
North. Bord.	46032	9944	1354	18805	5545	2601	857	6926	الحدود الشمالية
Tabuk	150198	29303	8052	71794	9803	12133	4566	14547	تبوك
Najran	87157	19893	9478	27886	9545	7973	2528	9854	نجران
AL - Jouf	72094	19195	2831	23115	6348	5736	2254	12615	الجوف
Total	5115825	1460946	286128	1405147	528109	475616	199864	760015	المجموع

Table (23)

جدول رقم (٢٣)

المشتغلون السعوديون (١٥ سنة فأكثر) حسب المنطقة الإدارية والمجموعات الرئيسية للمهنة لعام ٢٠٠٢/١٤٢٣هـ

Saudi Employees (15 Years And Over) By Administrative Area And Main Occupation Groups : 1423H / 2002

Administrative Area	الجملة Total	عمال الإنتاج والتشييد ومن إليهم Production, Tran. Equip. Oper & Related Work	العاملون بالزراعة Agriculture, Animal Husbandry & Fishermen	العاملون بالخدمات Services	العاملون بالبيع Sales	المهن الكتابية Clerical	إداريون Administrative	المهن الفنية والعلمية Professional & Technical	المنطقة الادارية
Riyadh	685650	38689	13614	241455	22818	125161	49020	194893	الرياض
Makkah	654967	61021	44098	219394	46186	102178	34149	147941	مكة المكرمة
Jazan	147131	14151	29347	33503	14996	13453	3416	38265	جازان
East. Prov.	478145	79050	16011	148272	31064	66912	30608	106228	الشرقية
Asir	203923	20108	14504	68989	6754	26170	11594	55804	عسير
Qassim	142791	11728	7963	29619	13338	18491	10450	51202	القصيم
Hail	68774	6202	4755	17594	3160	7322	3590	26151	حائل
Madinah	171335	17635	10237	50834	12364	28158	8035	44072	المدينة المنورة
AL - Baha	52241	3051	1103	15507	2750	7563	3615	18652	الباحة
North. Bord.	34839	2062	1138	17331	2124	2717	921	8546	الحدود الشمالية
Tabuk	98211	9012	7946	45495	3512	12177	3848	16221	تبوك
Najran	59564	5261	4424	23642	5022	7698	2442	11075	نجران
AL - Jouf	47021	2191	482	16512	2443	5995	2719	16679	الجوف
Total	2844592	270161	155622	928147	166531	423995	164407	735729	المجموع

Table (24)

جدول رقم (٢٤)

المشتغلون السعوديون الذكور (١٥ سنة فأكثر) حسب المنطقة الإدارية والمجموعات الرئيسية للمهنة لعام ٢٠٠٢/هـ ١٤٢٣م

Saudi Employees Male (15 Years And Over) By Administrative Area And Main Occupation Groups : 1423H / 2002

Administrative Area	الجملة Total	عمال الانتاج والتشييد ومن إليهم Production, Tran. Equip. Oper & Related Work	العاملون بالزراعة Agriculture, Animal Husbandry & Fishermen	العاملون بالخدمات Services	العاملون بالبيع Sales	المهن الكتابية Clerical	إداريون Administrative	المهن الفنية والعلمية Professional & Technical	المنطقة الادارية
Riyadh	583102	38689	12930	236261	22818	117208	43282	111914	الرياض
Makkah	572570	60098	41583	212900	45930	97950	28841	85268	مكة المكرمة
Jazan	131836	13871	29347	33229	14458	12830	2841	25260	جازان
East. Prov.	430458	79050	16011	146561	31064	62217	27234	68321	الشرقية
Asir	181575	20108	14245	67949	6310	25362	11264	36337	عسير
Qassim	116523	11728	7963	29352	12993	17284	9316	27887	القصيم
Hail	55592	6202	3963	16659	3160	7157	3393	15058	حائل
Madinah	152634	17635	9826	50516	12364	26335	7681	28277	المدينة المنورة
AL - Baha	44458	3051	918	14696	2750	7424	3426	12193	الباحة
North. Bord.	29764	2062	1079	16932	2124	2516	807	4244	الحدود الشمالية
Tabuk	90375	9012	7732	45025	3512	11719	3548	9827	تبوك
Najran	53635	5261	4062	23125	5022	7599	2350	6216	نجران
AL - Jouf	37699	2191	482	15938	2443	5558	2254	8833	الجوف
Total	2480221	268958	150141	909143	164948	401159	146237	439635	المجموع

المشتغلون (١٥ سنة فأكثر) حسب فئات العمر والمجموعات الرئيسية للمهنة لعام ٢٠٠٢/١٤٢٣هـ
 Employees (15 Years And Over) By Age Group And Main Occupation Groups : 1423H / 2002

الجملة Total	عمال الانتاج والتشييد ومن اليهم Production, Tran. Equip. Oper & Related Work	العاملون بالزراعة Agriculture, Animal Husbandry & Fishermen	العاملون بالخدمات Services	العاملون بالبيع Sales	المهن الكتابية Clerical	إداريون Administrative	المهن الفنية والعلمية Professional & Technical	فئات العمر Age Group
56297	14152	6836	17635	12242	4191	0	1241	19-15
436326	74330	12714	176514	40937	57839	2998	70994	24-20
876190	146432	19163	289543	62152	94753	20194	243953	29-25
1062643	231156	36328	354373	83546	99133	25058	233049	34-30
1065842	294354	38442	341205	88503	83537	35997	183804	39-35
931985	282202	42816	265422	86410	73537	43355	138243	44-40
668966	203570	34851	168126	63522	42744	38552	117601	49-45
380036	118268	24475	75864	37477	27349	25027	71576	54-50
215363	62158	21706	57132	22134	12557	14687	24989	59-55
111776	23587	23437	25163	15884	4223	9270	10212	64-60
107583	17959	30841	28420	20033	1434	5074	3822	65+
5913007	1468168	291609	1799397	532840	501297	220212	1099484	Total المجموع

Table (26)

جدول رقم (٢٦)

المشتغلون الذكور (١٥ سنة فأكثر) حسب فئات العمر والمجموعات الرئيسية للمهنة لعام ٢٠٠٢/١٤٢٣هـ / ٢٠٠٢م
Male Employees (15 Years And Over) By Age Group And Main Occupation Groups : 1423H / 2002

الجملة Total	عمال الانتاج والتشييد ومن اليهم Production, Tran. Equip. Oper & Related Work	العاملون بالزراعة Agriculture, Animal Husbandry & Fishermen	العاملون بالخدمات Services	العاملون بالبيع Sales	المهن الكتابية Clerical	إداريون Administrative	المهن الفنية والعلمية Professional & Technical	فئات العمر Age Group
51632	13932	6836	14299	12242	3963	0	360	19-15
352673	73611	12714	141652	40349	52774	2998	28575	24-20
707905	145664	19163	239039	61811	90614	17336	134278	29-25
874301	229242	36328	257849	82987	95712	22367	149816	34-30
913935	292909	38183	257049	88291	78104	30377	129022	39-35
829369	281140	42461	196936	86410	69799	39810	112813	44-40
607038	203111	34038	132840	61197	40458	34383	101011	49-45
358816	117631	23463	62820	37217	27052	24194	66439	54-50
209004	62158	21007	53681	22134	11484	14335	24205	59-55
107349	23587	22274	22179	15884	4223	8990	10212	64-60
103801	17959	29661	26803	19589	1434	5074	3281	65+
5115823	1460944	286128	1405147	528111	475617	199864	760012	Total المجموع

Table (27)

جدول رقم (٢٧)

المشتغلون السعوديون (١٥ سنة فأكثر) حسب فئات العمر والمجموعات الرئيسية للمهنة لعام ٢٠٠٢/١٤٢٣ هـ / ٢٠٠٢ م
Saudi Employees (15 Years And Over) By Age Group And Main Occupation Groups : 1423H / 2002

الجملة Total	عمال الانتاج والتشييد ومن اليهم Production, Tran. Equip. Oper & Related Work	العاملون بالزراعة Agriculture, Animal Husbandry & Fishermen	العاملون بالخدمات Services	العاملون بالبيع Sales	المهن الكتابية Clerical	إداريون Administrative	المهن الفنية والعلمية Professional & Technical	فئات العمر Age Group
31010	4195	3917	11573	6595	3849	0	881	19-15
273713	19531	7167	109996	16411	53076	2998	64534	24-20
591762	37103	10291	181721	28685	89735	18923	225304	29-25
535184	37989	11941	172129	17632	86143	21745	187605	34-30
444878	33619	9861	166784	15823	70233	27245	121313	39-35
344774	42867	13867	116575	16662	59462	31145	64196	44-40
244937	39230	16034	73234	15379	31722	25836	43502	49-45
148719	24595	16539	34361	16695	19322	16695	20512	54-50
101439	18248	17702	30456	9929	8368	10143	6593	59-55
54789	6504	19292	13264	8393	1444	4603	1289	64-60
73384	6281	29012	18050	14327	640	5074	0	65+
2844589	270162	155623	928143	166531	423994	164407	735729	Total المجموع

Table (28)

جدول رقم (٢٨)

المشتغلون السعوديون الذكور (١٥ سنة فأكثر) حسب فئات العمر والمجموعات الرئيسية للمهنة لعام ٢٣/١٤٤٣هـ / ٢٠٠٢م
Saudi Employees Male (15 Years And Over) By Age Group And Main Occupation Groups : 1423H / 2002

الجملة Total	عمال الانتاج والتشييد ومن إليهم Production, Tran. Equip. Oper & Related Work	العاملون بالزراعة Agriculture, Animal Husbandry & Fishermen	العاملون بالخدمات Services	العاملون بالبيع Sales	المهن الكتابية Clerical	إداريون Administrative	المهن الفنية والعلمية Professional & Technical	فئات العمر Age Group
29589	3975	3917	11481	6595	3621	0	0	19-15
227314	19531	7167	109150	16411	48452	2998	23605	24-20
477526	36680	10291	179442	28685	85597	16065	120766	29-25
451013	37989	11941	169818	17287	82769	19256	111953	34-30
388011	33339	9602	163987	15823	65201	22728	77331	39-35
317614	42867	13512	114086	16662	55724	27921	46842	44-40
223901	39230	15221	69118	14846	30319	22218	32949	49-45
142153	24316	15527	32318	16435	19024	15862	18671	54-50
99484	18248	17002	29915	9929	8368	9791	6231	59-55
51860	6504	18129	11777	8393	1444	4324	1289	64-60
71761	6281	27833	18050	13883	640	5074	0	65+
2480226	268960	150142	909142	164949	401159	146237	439637	Total المجموع

المشتغلون (١٥ سنة فأكثر) حسب الحالة التعليمية والمجموعات الرئيسية للمهنة لعام ٢٠٠٢/١٤٢٣هـ
 Employees (15 Years And Over) By Education Status And Main Occupation Groups : 1423H / 2002

Education Status	الجملة Total	عمال الانتاج والتشييد ومن إليهم Production, Tran. Equip. Oper & Related Work	العاملون بالزراعة Agriculture, Animal Husbandry & Fishermen	العاملون بالخدمات Services	العاملون بالببيع Sales	المهن الكتابية Clerical	إداريون Administrative	المهن الفنية والعلمية Professional & Technical	الحالة التعليمية
Illiterate	647350	231349	148817	202363	58918	3508	2395	0	أمي
Read & Write	1078965	409894	76895	467000	106324	12575	6108	169	يقرأ و يكتب
Prim. School	889618	293861	36965	403516	82450	58280	9473	5073	الابتدائية
Inter. School	974385	279293	16648	415120	96429	137553	21041	8301	المتوسطة
Sec. School	919731	187019	7631	237217	114223	199287	43672	130682	الثانوية
Inter. College	357547	42583	3876	20826	20558	36641	23488	209575	دبلوم دون الجامعة
Univ. Grade	937460	24169	777	48588	53487	51364	93307	665768	بكالوريوس
Post Grad.	72739	0	0	4147	451	2089	16281	49771	دبلوم عالي/ ماجستير
Ph. D	35214	0	0	623	0	0	4446	30145	دكتوراه
Total	5913009	1468168	291609	1799400	532840	501297	220211	1099484	المجموع

Table (30)

جدول رقم (٣٠)

المشتغلون الذكور (١٥ سنة فأكثر) حسب الحالة التعليمية والمجموعات الرئيسية للمهنة لعام ٢٣/١٤٤٢هـ/٢٠٠٢م
Male Employees (15 Years And Over) By Education Status And Main Occupation Groups : 1423H / 2002

Education Status	الجملة Total	عمال الإنتاج والتشييد ومن إليهم Production, Tran. Equip. Oper & Related Work	العاملون بالزراعة Agriculture, Animal Husbandry & Fishermen	العاملون بالخدمات Services	العاملون بالبيع Sales	المهن الكتابية Clerical	إداريون Administrative	المهن الفنية والعلمية Professional & Technical	الحالة التعليمية
Illiterate	599083	231069	143336	163178	55799	3508	2193	0	أمي
Read & Write	852736	407752	76895	243892	105855	12342	5831	169	يقرأ و يكتب
Prim. School	847387	292493	36965	365681	81913	55789	9473	5073	الابتدائية
Inter. School	914178	277332	16648	363170	96216	134254	19657	6901	المتوسطة
Sec. School	825481	186111	7631	205177	114048	186285	39920	86309	الثانوية
Inter. College	259735	42021	3876	14854	20558	35027	18914	124485	دبلوم دون الجامعة
Univ. Grade	723668	24169	777	44429	53270	46323	84413	470287	بكالوريوس
Post Grad.	63840	0	0	4147	451	2089	15628	41525	دبلوم عالي/ ماجستير
Ph. D	29721	0	0	623	0	0	3834	25264	دكتوراه
Total	5115829	1460947	286128	1405151	528110	475617	199863	760013	المجموع

Table (31)

جدول رقم (٣١)

المشتغلون السعوديون (١٥ سنة فأكثر) حسب الحالة التعليمية والمجموعات الرئيسية للمهنة لعام ٢٣/١٤٤٢هـ / ٢٠٠٢م
Saudi Employees (15 Years And Over) By Education Status And Main Occupation Groups : 1423H / 2002

Education Status	الجملة Total	عمال الانتاج والتشييد ومن إليهم Production, Tran. Equip. Oper & Related Work	العاملون بالزراعة Agriculture, Animal Husbandry & Fishermen	العاملون بالخدمات Services	العاملون بالبيع Sales	المهن الكتابية Clerical	إداريون Administrative	المهن الفنية والعلمية Professional & Technical	الحالة التعليمية
Illiterate	261878	45950	93447	88311	29164	2813	2193	0	أمي
Read & Write	177271	36823	24431	73054	26134	10721	6108	0	يقرأ و يكتب
Prim. School	514215	92473	24452	294704	36044	55447	8586	2509	الابتدائية
Inter. School	524023	57241	8537	275569	31840	125172	18513	7151	المتوسطة
Sec. School	541298	31301	2869	146589	32743	175436	36169	116191	الثانوية
Inter. College	219278	5434	1292	8291	2838	24135	18145	159143	دبلوم دون الجامعة
Univ. Grade	554383	939	594	37339	7553	28947	61978	417033	بكالوريوس
Post Grad.	33244	0	0	3665	214	1324	9979	18062	دبلوم عالي/ ماجستير
Ph. D	18999	0	0	623	0	0	2736	15640	دكتوراه
Total	2844589	270161	155622	928145	166530	423995	164407	735729	المجموع

Table (32)

جدول رقم (٣٢)

المشتغلون السعوديون الذكور (١٥ سنة فأكثر) حسب الحالة التعليمية والمجموعات الرئيسية للمهنة لعام ٢٠٠٢/هـ ١٤٢٣ م

Saudi Employees Male (15 Years And Over) By Education Status And Main Occupation Groups : 1423H / 2002

Education Status	الجملة Total	عمال الإنتاج والتشييد ومن إليهم Production, Tran. Equip. Oper & Related Work	العاملون بالزراعة Agriculture, Animal Husbandry & Fishermen	العاملون بالخدمات Services	العاملون بالبيع Sales	المهن الكتابية Clerical	إداريون Administrative	المهن الفنية والعلمية Professional & Technical	الحالة التعليمية
Illiterate	243909	45670	87967	77430	27836	2813	2193	0	أمي
Read & Write	174531	36823	24431	71080	25879	10487	5831	0	يقرأ و يكتب
Prim. School	508717	92473	24452	291242	36044	53411	8586	2509	الابتدائية
Inter. School	516690	56818	8537	274276	31840	122097	17371	5751	المتوسطة
Sec. School	482231	30801	2869	146129	32743	163703	32416	73570	الثانوية
Inter. College	134258	5434	1292	7856	2838	22738	13813	80287	دبلوم دون الجامعة
Univ. Grade	374624	939	594	36844	7553	24586	53956	250152	بكالوريوس
Post Grad.	29821	0	0	3665	214	1324	9652	14966	دبلوم عالي/ ماجستير
Ph. D	15443	0	0	623	0	0	2418	12402	دكتوراه
Total	2480224	268958	150142	909145	164947	401159	146236	439637	المجموع

المشتغلون (١٥ سنة فأكثر) حسب الحالة الزوجية والمجموعات الرئيسية للمهنة لعام ٢٠٠٢/١٤٢٣هـ
 Employees (15 Years And Over) By Marital Status And Main Occupation Groups : 1423H / 2002

Marital Status	الجملة Total	عمال الانتاج والتشييد ومن إليهم Production, Tran. Equip. Oper & Related Work	العاملون بالزراعة Agriculture, Animal Husbandry & Fishermen	العاملون بالخدمات Services	العاملون بالببيع Sales	المهن الكتابية Clerical	إداريون Administrative	المهن الفنية والعلمية Professional & Technical	الحالة لزوجية
Never Married	1086409	216715	42364	357273	113531	134207	19162	203157	لم يتزوج
Married	4738929	1240863	239826	1411272	412376	359137	197488	877967	متزوج
Divorce	50724	6169	2050	17381	1840	5920	1873	15491	مطلق
Widowed	36904	4422	7369	13430	5093	2033	1688	2869	أرمل
Not Stated	41	0	0	41	0		0	0	غير مبين
Total	5913007	1468169	291609	1799397	532840	501297	220211	1099484	المجموع

المشتغلون الذكور (١٥ سنة فأكثر) حسب الحالة الزوجية والمجموعات الرئيسية للمهنة لعام ٢٠٠٢/١٤٢٣هـ م
 Male Employees (15 Years And Over) By Marital Status And Main Occupation Groups : 1423H / 2002

Marital Status	الجملة Total	عمال الانتاج والتشييد ومن إليهم Production, Tran. Equip. Oper & Related Work	العاملون بالزراعة Agriculture, Animal Husbandry & Fishermen	العاملون بالخدمات Services	العاملون بالببيع Sales	المهن الكتابية Clerical	إداريون Administrative	المهن الفنية والعلمية Professional & Technical	الحالة لزوجية
Never Married	930651	216495	41911	293715	112768	124499	16508	124755	لم يتزوج
Married	4141317	1234140	238998	1099923	411395	346032	180977	629852	متزوج
Divorce	28060	6169	1776	7372	1628	4194	1616	5305	مطلق
Widowed	15755	4142	3442	4097	2319	892	762	101	أرمل
Not Stated	41	0	0	41	0	0	0	0	غير مبين
Total	5115824	1460946	286127	1405148	528110	475617	199863	760013	المجموع

المشتغلون السعوديون (١٥ سنة فأكثر) حسب الحالة الزوجية والمجموعات الرئيسية للمهنة لعام ٢٠٠٢/١٤٢٣هـ م

Saudi Employees (15 Years And Over) By Marital Status And Main Occupation Groups : 1423H / 2002

Marital Status	الجملة Total	عمال الانتاج والتشييد ومن إليهم Production, Tran. Equip. Oper & Related Work	العاملون بالزراعة Agriculture, Animal Husbandry & Fishermen	العاملون بالخدمات Services	العاملون بالببيع Sales	المهن الكتابية Clerical	إداريون Administrative	المهن الفنية والعلمية Professional & Technical	الحالة لزوجية
Never Married	629568	50188	21760	198246	44913	121574	18217	174670	لم يتزوج
Married	2159302	216639	124444	718209	117879	294849	143142	544140	متزوج
Divorce	34597	2060	2050	7756	1222	5538	1873	14098	مطلق
Widowed	21124	1275	7369	3935	2517	2033	1175	2820	أرمل
Not Stated	0	0	0	0	0	0	0	0	غير مبين
Total	2844591	270162	155623	928146	166531	423994	164407	735728	المجموع

Table (36)

جدول رقم (٣٦)

المشتغلون السعوديون الذكور (١٥ سنة فأكثر) حسب الحالة الزوجية والمجموعات الرئيسية للمهنة لعام ١٤٢٣هـ / ٢٠٠٢م

Saudi Employees Male (15 Years And Over) By Marital Status And Main Occupation Groups : 1423H / 2002

Marital Status	الجملة Total	عمال الانتاج والتشييد ومن إليهم Production, Tran. Equip. Oper & Related Work	العاملون بالزراعة Agriculture, Animal Husbandry & Fishermen	العاملون بالخدمات Services	العاملون بالببيع Sales	المهن الكتابية Clerical	إداريون Administrative	المهن الفنية والعلمية Professional & Technical	الحالة لزوجية
Never Married	541461	49968	21308	196898	44913	112308	15563	100503	لم يتزوج
Married	1907639	215936	123616	702731	117278	284148	128809	335121	متزوج
Divorce	21342	2060	1776	6944	1222	3812	1616	3912	مطلق
Widowed	9783	995	3442	2570	1535	892	248	101	أرمل
Not Stated	0	0	0	0	0	0	0	0	غير مبين
Total	2480225	268959	150142	909143	164948	401160	146236	439637	المجموع

Table (37)

جدول رقم (٣٧)

المشتغلون (١٥ سنة فأكثر) حسب فئات ساعات العمل الفعلية الأسبوعية والمجموعات الرئيسية للمهنة لعام ١٤٢٣ هـ / ٢٠٠٢ م

Employees (15 Years And Over) By Actual Weekly Working Hours Groups And Main Occupation Groups :

1423H / 2002

الجملة	عمال الانتاج والتشييد ومن إليهم	العاملون بالزراعة	العاملون بالخدمات	العاملون بالبيع	المهن الكتابية	إداريون	المهن الفنية والعلمية	فئات ساعات العمل الفعلية الأسبوعية
Total	Production, Tran. Equip. Oper & Related Work	Agriculture, Animal Husbandry & Fishermen	Services	Sales	Clerical	Administrative	Professional & Technical	Actual Weekly Working Hours Groups
44688	13295	1442	15206	3180	3157	1313	7095	0
296544	38814	39831	50753	19647	6946	9305	131248	29-1
324970	27196	17847	57212	15527	35349	19606	152233	34-30
917698	90707	13277	263032	19816	159777	45092	325997	39-35
954021	161463	41046	322664	47183	139151	50481	192033	44-40
1335103	457173	48956	357465	116614	101935	52466	200494	54-45
2039984	679520	129209	733066	310874	54983	41948	90384	55 +
5913008	1468168	291608	1799398	532841	501298	220211	1099484	Total المجموع
49.2	53.6	50.2	52.2	58.3	41.6	43.9	38.5	متوسط ساعات العمل الأسبوعية Average Weekly Hours Working

Table (38)

جدول رقم (٣٨)

المشتغلون الذكور (١٥ سنة فأكثر) حسب فئات ساعات العمل الفعلية الأسبوعية والمجموعات الرئيسية للمهنة لعام ١٤٢٣ هـ / ٢٠٠٢ م

Male Employees (15 Years And Over) By Actual Weekly Working Hours Groups And Main Occupation Groups :

1423H / 2002

الجملة Total	عمال الانتاج والتشييد ومن إليهم Production, Tran. Equip. Oper & Related Work	العاملون بالزراعة Agriculture, Animal Husbandry & Fishermen	العاملون بالخدمات Services	العاملون بالبيع Sales	المهن الكتابية Clerical	إداريون Administrative	المهن الفنية والعلمية Professional & Technical	فئات ساعات العمل الفعلية الأسبوعية Actual Weekly Working Hours Groups
41049	13295	1442	14069	3180	3157	1313	4593	0
212935	38341	38692	42464	18161	5672	7519	62086	29-1
231380	26516	17391	51447	15314	30028	14716	75968	34-30
752612	90261	12474	246813	19386	150926	35263	197489	39-35
892328	160811	38965	306831	46711	134801	49000	155209	44-40
1259106	455846	48545	309282	116614	98693	50943	179183	54-45
1726417	675874	128618	434243	308745	52341	41110	85486	55 +
5115827	1460944	286127	1405149	528111	475618	199864	760014	Total المجموع
49.3	53.5	50.4	48.9	58.4	41.8	44.8	40.9	متوسط ساعات العمل الأسبوعية Average Weekly Hours Working

Table (39)

جدول رقم (٣٩)

المشتغلون السعوديون (١٥ سنة فأكثر) حسب فئات ساعات العمل الفعلية الأسبوعية والمجموعات الرئيسية للمهنة لعام ١٤٢٣ هـ / ٢٠٠٢ م

Saudi Employees (15 Years And Over) By Actual Weekly Working Hours Groups And Main Occupation Groups :

1423H / 2002

الجملة Total	عمال الانتاج والتشييد ومن اليهم Production, Tran. Equip. Oper & Related Work	العاملون بالزراعة Agriculture, Animal Husbandry & Fishermen	العاملون بالخدمات Services	العاملون بالبيع Sales	المهن الكتابية Clerical	إداريون Administrative	المهن الفنية والعلمية Professional & Technical	فئات ساعات العمل الفعلية الأسبوعية Actual Weekly Working Hours Groups
24378	1896	502	12889	963	2352	1313	4463	0
249117	22648	38081	38985	16194	6138	8198	118873	29-1
278063	11830	15061	51539	11257	35136	19045	134195	34-30
829674	60657	12958	245131	15357	159020	43653	292898	39-35
699911	75770	28845	282458	25133	126368	40288	121049	44-40
404897	48879	20495	162651	34785	63099	29910	45078	54-45
358552	48483	39681	134495	62841	31882	21998	19172	55 +
2844592	270163	155623	928148	166530	423995	164405	735728	Total المجموع
40.3	42.7	42.2	42.3	49.3	39.9	41.1	34.5	متوسط ساعات العمل الأسبوعية Average Weekly Hours Working

Table (40)

جدول رقم (٤٠)

المشتغلون السعوديون الذكور (١٥ سنة فأكثر) حسب فئات ساعات العمل الفعلية الأسبوعية والمجموعات الرئيسية للمهنة لعام ١٤٢٣ هـ / ٢٠٠٢ م

Saudi Employees Male (15 Years And Over) By Actual Weekly Working Hours Groups And Main Occupation Groups :

1423H / 2002

الجملة Total	عمال الانتاج والتشييد ومن إليهم Production, Tran. Equip. Oper & Related Work	العاملون بالزراعة Agriculture, Animal Husbandry & Fishermen	العاملون بالخدمات Services	العاملون بالبيع Sales	المهن الكتابية Clerical	إداريون Administrative	المهن الفنية والعلمية Professional & Technical	فئات ساعات العمل الفعلية الأسبوعية Actual Weekly Working Hours Groups
22093	1896	502	12889	963	2352	1313	2178	0
176595	22368	36942	37215	14866	4864	6412	53928	29-1
190519	11611	14605	48213	11257	29815	14156	60862	34-30
682167	60377	12155	237327	15101	150168	34909	172130	39-35
664151	75346	26764	279157	25133	123083	38808	95860	44-40
393006	48879	20085	160641	34785	60911	29276	38429	54-45
351696	48483	39090	133702	62841	29967	21363	16250	55 +
2480227	268960	150143	909144	164946	401160	146237	439637	Total المجموع
41.4	42.7	42.4	42.4	49.5	40.0	41.9	36.1	متوسط ساعات العمل الأسبوعية Average Weekly Hours Working

المشتغلون (١٥ سنة فأكثر) حسب المجموعات الرئيسية للنشاط الإقتصادي والمنطقة الادارية لعام ١٤٢٣هـ / ٢٠٠٢م
Employees (15 Years And Over) By Main Economic Activity Groups And Administrative Area : 1423H / 2002

Economic Activity	المجموع Total	الجوف AL - Jouf	نجران Najran	تبوك Tabuk	الحدود الشمالية North. Bord.	الباحة AL - Baha	المدينة المنورة Madinah	حائل Hail	القصيم Qassim	عسير Asir	الشرقية Easte. Prov.	جازان Jazan	مكة المكرمة Makkah	الرياض Riyadh	النشاط الاقتصادي
Agriculture & Hunting	263431	2530	10172	7893	854	1903	21972	10879	23842	25681	21705	33595	53627	48778	الزراعة والصيد والغابات
Fishing	12190	0	137	317	0	0	1472	0	0	0	3816	4175	2273	0	صيد الأسماك
Petroleum & Minerals	95390	0	0	372	356	173	1772	153	1026	0	85228	0	4564	1746	التعدين و استغلال المحاجر
Manufacturing	448283	6790	3826	3812	1749	5444	25490	7167	10553	18192	65430	5891	130349	163590	الصناعات التحويلية
Electricity, Gas & Water	65648	1268	1533	1489	547	1385	3664	2031	1750	3237	11166	395	21024	16159	الكهرباء والغاز والمياه
Construction	629569	10663	6877	15487	5124	7806	37851	11668	25570	60357	72501	5310	185736	184619	التشييد و البناء
Wholesale & Retail Trade	861741	10020	14188	15762	7725	6072	42815	18257	30452	43504	111748	40980	309491	210727	تجارة الجملة و التجزئة
Restaurants & Hotels	170349	871	1549	20053	324	1180	20701	1369	3257	4027	16164	3242	42086	55526	الفنادق و المطاعم
Transportation & Communication	265283	4449	4822	3452	2013	2489	13912	1774	7801	10864	36545	9548	118090	49524	النقل و التخزين و الاتصالات
Banking & Insurance	49803	257	676	145	164	1177	2417	784	2202	801	7425	1420	10938	21397	الوساطة المالية
Real Estate & Business Services	143248	1289	3104	2347	718	175	7508	1885	9171	2803	19892	948	52838	40570	الانشطة العقارية
General Administration	1212865	23244	29402	65058	19108	18086	62717	26083	44748	100447	165930	41702	260081	356259	الإدارة العامة
Education	751523	16547	12288	15957	9706	22673	43405	29189	51190	59636	88593	48278	157502	196559	التعليم
Health & Social Services	223977	2610	4412	4531	2345	5602	13189	2396	11558	11963	30409	4643	54738	75581	الصحة و العمل الاجتماعي
Personnel & Community Services	115415	789	1515	2033	604	2893	3600	1889	8821	7754	17911	3241	36833	27532	الخدمات الجماعية و الاجتماعية
Private H.H's	595930	6634	2336	5697	3000	4852	28304	10665	19981	15528	105897	1904	192792	198340	الاسر الخاصة
International Organization	8365	0	0	0	101	0	927	0	0	0	0	0	5449	1888	المنظمات و الهيئات الدولية
Total	5913010	87961	96837	164405	54438	81910	331716	126189	251922	364794	860360	205272	1638411	1648795	جملة

Table (42)

جدول رقم (٤٢)

المشتغلون الذكور (١٥ سنة فأكثر) حسب المجموعات الرئيسية للنشاط الإقتصادي والمنطقة الإدارية لعام ١٤٢٣ هـ / ٢٠٠٢ م
Male Employees (15 Years And Over) By Main Economic Activity Groups And Administrative Area : 1423H / 2002

Economic Activity	المجموع Total	الجوف AL - Jouf	نجران Najran	تبوك Tabuk	الحدود الشمالية North. Bord.	الباحة AL - Baha	المدينة المنورة Madinah	حائل Hail	القصيم Qassim	عسير Asir	الشرقية Easte. Prov.	جازان Jazan	مكة المكرمة Makkah	الرياض Riyadh	النشاط الإقتصادي
Agriculture & Hunting	258555	2530	9810	7679	794	1903	21561	10249	23842	25681	21705	33595	51112	48094	الزراعة والصيد والغابات
Fishing	12190	0	137	317	0	0	1472	0	0	0	3816	4175	2273	0	صيد الأسماك
Petroleum & Minerals	94631	0	0	372	356	173	1772	153	1026	0	84469	0	4564	1746	التعدين و استغلال المحاجر
Manufacturing	439392	6790	3826	3812	1749	5444	25490	7167	10553	17821	63776	5611	126983	160370	الصناعات التحويلية
Electricity, Gas & Water	65648	1268	1533	1489	547	1385	3664	2031	1750	3237	11166	395	21024	16159	الكهرباء والغاز و المياه
Construction	629326	10663	6877	15487	5124	7806	37851	11668	25570	60357	72501	5310	185736	184376	التشييد و البناء
Wholesale & Retail Trade	856395	10020	14188	15762	7725	5887	42815	18096	30107	42801	111356	40441	306470	210727	تجارة الجملة و التجزئة
Restaurants & Hotels	166812	871	1549	20053	324	1180	20701	1369	2913	4027	16164	3242	42086	52333	الفنادق و المطاعم
Transportation & Communication	258924	4449	4822	3452	2013	2349	13912	1774	7801	10864	36262	9548	112461	49217	النقل و التخزين و الاتصالات
Banking & Insurance	48515	161	676	145	164	1177	2417	784	2202	801	7068	1186	10938	20796	الوساطة المالية
Real Estate & Business Services	142364	1150	2886	2347	718	175	7508	1885	9171	2803	19892	948	52482	40399	الانشطة العقارية
General Administration	1195225	22028	28840	64436	18810	17886	62398	25111	44002	99193	162659	41409	257970	350483	الإدارة العامة
Education	419243	8512	7191	8120	5121	15229	26145	17363	26129	38964	48556	32737	85307	99869	التعليم
Health & Social Services	172595	2144	3140	4237	1712	4484	11682	1802	9496	11331	20655	3887	37908	60117	الصحة و العمل الاجتماعي
Personnel & Community Services	112451	712	1515	2033	604	2893	3600	1889	8821	7459	17553	3241	34805	27326	الخدمات الجماعية و الاجتماعية
Private H.H's	235583	795	168	457	171	1153	14209	1212	4119	3075	39302	0	108835	62087	الاسر الخاصة
International Organization	7977	0	0	0	101	0	927	0	0	0	0	0	5061	1888	المنظمات و الهيئات الدولية
Total	5115826	72093	87158	150198	46033	69124	298124	102553	207502	328414	736900	185725	1446015	1385987	جملة

المشتغلون السعوديون (١٥ سنة فأكثر) حسب المجموعات الرئيسية للنشاط الإقتصادي والمنطقة الادارية لعام ١٤٢٣ هـ / ٢٠٠٢ م
Saudi Employees (15 Years And Over) By Main Economic Activity Groups And Administrative Area : 1423H / 2002

Economic Activity	المجموع Total	الجوف AL - Jouf	نجران Najran	تبوك Tabuk	الحدود الشمالية North. Bord.	الباحة AL - Baha	المدينة المنورة Madinah	حائل Hail	القصيم Qassim	عسير Asir	الشرقية Easte. Prov.	جازان Jazan	مكة المكرمة Makkah	الرياض Riyadh	النشاط الاقتصادي
Agriculture & Hunting	137406	460	4497	7073	643	706	9822	4492	8395	13462	13731	26836	36196	11093	الزراعة والصيد والغابات
Fishing	5450	0	0	125	0	0	0	0	0	0	248	3246	1831	0	صيد الأسماك
Petroleum & Minerals	74053	0	0	372	356	0	1356	153	606	0	65870	0	3594	1746	التعدين واستغلال المحاجر
Manufacturing	79413	0	194	638	0	298	7924	727	3432	931	29404	484	13727	21654	الصناعات التحويلية
Electricity, Gas & Water	40067	508	1303	789	337	1196	2479	1301	1441	1271	9834	0	13024	6584	الكهرباء والغاز والمياه
Construction	43070	328	583	173	137	506	3358	655	4066	3319	12011	388	9379	8167	التشييد والبناء
Wholesale & Retail Trade	196143	2733	6194	4323	2549	3724	11035	3697	14618	7013	41652	14937	56288	27380	تجارة الجملة والتجزئة
Restaurants & Hotels	8038	0	267	186	0	128	1638	0	358	0	1732	0	3358	371	الفنادق والمطاعم
Transportation & Communication	154038	1577	2709	2141	1473	2206	13349	1405	6504	8341	23105	8892	59266	23070	النقل والتخزين والاتصالات
Banking & Insurance	32550	257	676	145	91	1092	1984	612	1814	801	5382	1420	6974	11302	الوساطة المالية
Real Estate & Business Services	62642	754	918	956	490	86	3325	438	419	2118	14401	610	24084	14043	الانشطة العقارية
General Administration	1177121	22942	29319	63525	18210	16115	62562	25654	40759	98444	160758	41702	252908	344223	الإدارة العامة
Education	664549	15317	9871	14431	8835	21175	40891	27177	47991	57881	78179	42734	135799	164268	التعليم
Health & Social Services	120651	1720	2500	2629	1310	3543	8556	1585	7165	5790	17869	4367	25194	38423	الصحة والعمل الاجتماعي
Personnel & Community Services	45291	428	535	706	381	1466	3056	877	5223	4549	3968	1515	11478	11109	الخدمات الجماعية والاجتماعية
Private H.H's	2572	0	0	0	30	0	0	0	0	0	0	0	644	1898	الاسر الخاصة
International Organization	1538	0	0	0	0	0	0	0	0	0	0	0	1223	315	المنظمات والهيئات الدولية
Total	2844592	47024	59566	98212	34842	52241	171335	68773	142791	203920	478144	147131	654967	685646	جملة

المشتغلون السعوديون الذكور (١٥ سنة فأكثر) حسب المجموعات الرئيسية للنشاط الإقتصادي والمنطقة الادارية لعام ١٤٢٣هـ / ٢٠٠٢م
Saudi Employees Male (15 Years And Over) By Main Economic Activity Groups And Administrative Area : 1423H / 2002

Economic Activity	المجموع Total	الجوف AL - Jouf	نجران Najran	تبوك Tabuk	الحدود الشمالية North. Bord.	الباحة AL - Baha	المدينة المنورة Madinah	حائل Hail	القصيم Qassim	عسير Asir	الشرقية Easte. Prov.	جازان Jazan	مكة المكرمة Makkah	الرياض Riyadh	النشاط الاقتصادي
Agriculture & Hunting	132530	460	4135	6859	583	706	9411	3862	8395	13462	13731	26836	33681	10409	الزراعة والصيد والغابات
Fishing	5450	0	0	125	0	0	0	0	0	0	248	3246	1831	0	صيد الأسماك
Petroleum & Minerals	74053	0	0	372	356	0	1356	153	606	0	65870	0	3594	1746	التعدين و استغلال المحاجر
Manufacturing	76160	0	194	638	0	298	7924	727	3432	931	29127	204	11586	21099	الصناعات التحويلية
Electricity, Gas & Water	40067	508	1303	789	337	1196	2479	1301	1441	1271	9834	0	13024	6584	الكهرباء و الغاز و المياه
Construction	43070	328	583	173	137	506	3358	655	4066	3319	12011	388	9379	8167	التشييد و البناء
Wholesale & Retail Trade	194211	2733	6194	4323	2549	3539	11035	3536	14273	6310	41652	14399	56288	27380	تجارة الجملة و التجزئة
Restaurants & Hotels	8038	0	267	186	0	128	1638	0	358	0	1732	0	3358	371	الفنادق و المطاعم
Transportation & Communication	153021	1577	2709	2141	1473	2067	13349	1405	6504	8341	22822	8892	58671	23070	النقل و التخزين و الاتصالات
Banking & Insurance	31264	161	676	145	91	1092	1984	612	1814	801	5026	1186	6974	10702	الوساطة المالية
Real Estate & Business Services	62145	614	918	956	490	86	3325	438	419	2118	14401	610	23727	14043	الانشطة العقارية
General Administration	1161214	21847	28758	62903	18001	16032	62243	24929	40012	97484	157487	41409	250797	339312	الإدارة العامة
Education	351818	7588	4981	7430	4250	13919	23970	15708	23875	37476	39316	29542	68568	75195	التعليم
Health & Social Services	98562	1532	2385	2629	1086	3423	7506	1390	6104	5511	13232	3611	18044	32109	الصحة و العمل الاجتماعي
Personnel & Community Services	44919	352	535	706	381	1466	3056	877	5223	4549	3968	1515	11182	11109	الخدمات الجماعية و الاجتماعية
Private H.H's	2165	0	0	0	30	0	0	0	0	0	0	0	644	1491	الاسر الخاصة
International Organization	1538	0	0	0	0	0	0	0	0	0	0	0	1223	315	المنظمات و الهيئات الدولية
Total	2480225	37700	53638	90375	29764	44458	152634	55593	116522	181573	430457	131838	572571	583102	جملة

Table (45)

جدول رقم (٤٥)

المشتغلون (١٥ سنة فأكثر) حسب المجموعات الرئيسية للنشاط الإقتصادي و فئات العمر لعام ١٤٢٣هـ / ٢٠٠٢م

Employees (15 Years And Over) By Main Economic Activity Groups And Age Group : 1423H / 2002

Economic Activity	المجموع Total	65 +	64 - 60	59 - 55	54 - 50	49 - 45	44 - 40	39 - 35	34 - 30	29 - 25	24 - 20	19 - 15	النشاط الإقتصادي
Agriculture & Hunting	263431	27233	22221	20640	23329	31068	37912	35924	30803	16975	10490	6836	الزراعة والصيد والغابات
Fishing	12189	360	0	617	571	2127	2477	2961	1094	1077	905	0	صيد الأسماك
Petroleum & Minerals	95391	219	0	5760	13210	19062	23029	14337	8641	7453	3456	224	التعدين و استغلال المحاجر
Manufacturing	448284	4872	8724	16823	32607	59838	77189	79609	81144	56650	25731	5097	الصناعات التحويلية
Electricity, Gas & Water	65647	0	95	3438	6849	12065	10350	11226	7287	10249	3957	131	الكهرباء و الغاز والمياه
Construction	629568	8816	13598	21495	52747	84364	115405	134428	97283	63531	33397	4504	التشييد و البناء
Wholesale & Retail Trade	861742	24938	23233	41874	59034	104631	148778	146743	140536	95397	59775	16803	تجارة الجملة و التجزئة
Restaurants & Hotels	170350	2295	2007	5537	7897	19643	27827	36545	32095	22262	12924	1318	الفنادق و المطاعم
Transportation & Communication	265283	3770	5667	16261	23130	39346	49124	41174	38295	28176	17857	2483	النقل و التخزين و الاتصالات
Banking & Insurance	49802	0	519	2056	3050	6808	6245	6487	7273	12114	4995	255	الوساطة المالية
Real Estate & Business Services	143248	3249	3930	5084	11747	12677	20316	23079	26717	24502	10888	1059	الانشطة العقارية
General Administration	1212865	8647	9858	30794	51005	104298	172228	217481	247871	237601	124578	8504	الإدارة العامة
Education	751524	6860	6768	18421	39416	64210	73689	128829	165518	187251	58557	2005	التعليم
Health & Social Services	223976	1505	1910	7582	15576	23962	34636	38876	44067	36923	17944	995	الصحة و العمل الاجتماعي
Personnel & Community Services	115417	8069	4649	5047	4228	12069	16664	16848	13303	17744	14366	2430	الخدمات الجماعية و الاجتماعية
Private H.H's	595931	6751	7490	13933	33435	72053	113469	131296	119579	57764	36508	3653	الاسر الخاصة
International Organization	8364	0	1106	0	2205	746	2646	0	1138	523	0	0	المنظمات و الهيئات الدولية
Total	5913012	107584	111775	215362	380036	668967	931984	1065843	1062644	876192	436328	56297	جملة

المشتغلون الذكور (١٥ سنة فأكثر) حسب المجموعات الرئيسية للنشاط الإقتصادي و فئات العمر لعام ٢٠٠٢ / ١٤٢٣ هـ

Male Employees (15 Years And Over) By Main Economic Activity Groups And Age Group : 1423H / 2002

Economic Activity	المجموع Total	65 +	64 - 60	59 - 55	54 - 50	49 - 45	44 - 40	39 - 35	34 - 30	29 - 25	24 - 20	19 - 15	النشاط الاقتصادي
Agriculture & Hunting	258554	26238	21057	19941	22317	30255	37718	35924	30803	16975	10490	6836	الزراعة والصيد والغابات
Fishing	12189	360	0	617	571	2127	2477	2961	1094	1077	905	0	صيد الأسماك
Petroleum & Minerals	94632	219	0	5448	13210	18615	23029	14337	8641	7453	3456	224	التعدين و استغلال المحاجر
Manufacturing	439393	4872	8445	16823	30973	57938	76154	78602	80140	55525	25043	4878	الصناعات التحويلية
Electricity, Gas & Water	65647	0	95	3438	6849	12065	10350	11226	7287	10249	3957	131	الكهرباء و الغاز والمياه
Construction	629326	8816	13598	21495	52747	84364	115405	134186	97283	63531	33397	4504	التشييد و البناء
Wholesale & Retail Trade	856394	24309	23233	41874	58774	102561	148617	146272	139976	94880	59095	16803	تجارة الجملة و التجزئة
Restaurants & Hotels	166811	2295	2007	5537	7897	19229	25876	35927	31908	22100	12717	1318	الفنادق و المطاعم
Transportation & Communication	258924	3770	5667	15955	23130	39060	48120	40728	37495	26423	16093	2483	النقل و التخزين و الاتصالات
Banking & Insurance	48517	0	519	2056	3050	6808	6012	6487	7177	11758	4395	255	الوساطة المالية
Real Estate & Business Services	142364	3249	3930	5084	11747	12677	20171	23079	26578	23902	10888	1059	الانشطة العقارية
General Administration	1195224	8647	9517	30794	50716	101316	169173	213642	247041	233692	122274	8412	الإدارة العامة
Education	419244	6319	5622	16840	33993	45814	48107	75045	83770	83821	18549	1364	التعليم
Health & Social Services	172595	1505	1910	7486	13974	20509	26225	27172	35830	25587	11872	525	الصحة و العمل الاجتماعي
Personnel & Community Services	112454	8069	4649	5047	3871	12069	16276	15843	13303	17393	13504	2430	الخدمات الجماعية و الاجتماعية
Private H.H's	235581	5135	5993	10568	22793	40885	53403	52504	24838	13016	6037	409	الاسر الخاصة
International Organization	7976	0	1106	0	2205	746	2258	0	1138	523	0	0	المنظمات و الهيئات الدولية
Total	5115825	103803	107348	209003	358817	607038	829371	913935	874302	707905	352672	51631	جملة

Table (47)

جدول رقم (٤٧)

المشتغلون السعوديون (١٥ سنة فأكثر) حسب المجموعات الرئيسية للنشاط الإقتصادي و فئات العمر لعام ١٤٢٣ هـ / ٢٠٠٢ م
Saudi Employees (15 Years And Over) By Main Economic Activity Groups And Age Group : 1423H / 2002

Economic Activity	المجموع Total	65 +	64 - 60	59 - 55	54 - 50	49 - 45	44 - 40	39 - 35	34 - 30	29 - 25	24 - 20	19 - 15	النشاط الإقتصادي
Agriculture & Hunting	137407	25404	18123	16189	15464	13612	10328	9325	8962	8996	7087	3917	الزراعة والصيد والغابات
Fishing	5450	360	0	617	571	1327	1177	1055	343	0	0	0	صيد الأسماك
Petroleum & Minerals	74053	219	0	2018	4991	12653	21456	13835	8641	6858	3158	224	التعدين و استغلال المحاجر
Manufacturing	79414	1837	1196	2276	4985	5827	4288	7822	16669	22360	10923	1231	الصناعات التحويلية
Electricity, Gas & Water	40068	0	95	2103	1348	6335	5310	7186	5271	9163	3126	131	الكهرباء و الغاز والمياه
Construction	43070	1788	1495	2794	3475	2853	3460	5536	6079	8283	5880	1427	التشييد و البناء
Wholesale & Retail Trade	196143	17069	10003	12157	17491	18803	18547	16793	20664	35874	21540	7202	تجارة الجملة و التجزئة
Restaurants & Hotels	8038	308	0	186	293	651	294	495	1478	2418	1699	216	الفنادق و المطاعم
Transportation & Communication	154037	3770	2550	8774	13406	20455	27735	22446	22320	18571	11527	2483	النقل و التخزين و الاتصالات
Banking & Insurance	32551	0	519	988	645	1685	3347	3549	5713	11086	4764	255	الوساطة المالية
Real Estate & Business Services	62640	2214	2284	1865	5460	3959	4558	6671	12713	14246	7611	1059	الانشطة العقارية
General Administration	1177122	6789	8745	29063	44698	96236	168459	212324	243910	234911	123483	8504	الإدارة العامة
Education	664550	5579	5378	14300	26866	48330	56513	112873	153619	183457	56338	1297	التعليم
Health & Social Services	120652	790	694	4358	5896	8566	15564	20849	23837	26385	12718	995	الصحة و العمل الإجتماعي
Personnel & Community Services	45289	7227	3507	3347	2797	2440	3363	4122	3641	9156	3619	2070	الخدمات الجماعية و الاجتماعية
Private H.H's	2571	30	200	405	333	560	0	0	804	0	239	0	الاسر الخاصة
International Organization	1539	0	0	0	0	645	374	0	520	0	0	0	المنظمات و الهيئات الدولية
Total	2844594	73384	54789	101440	148719	244937	344773	444881	535184	591764	273712	31011	جملة

المشتغلون السعوديون الذكور (١٥ سنة فأكثر) حسب المجموعات الرئيسية للنشاط الإقتصادي و فئات العمر لعام ٢٠٢٣هـ / ٢٠٠٢م

Saudi Employees Male (15 Years And Over) By Main Economic Activity Groups And Age Group : 1423H / 2002

Economic Activity	المجموع Total	65 +	64 - 60	59 - 55	54 - 50	49 - 45	44 - 40	39 - 35	34 - 30	29 - 25	24 - 20	19 - 15	النشاط الاقتصادي
Agriculture & Hunting	132531	24410	16960	15489	14452	12799	10134	9325	8962	8996	7087	3917	الزراعة والصيد والغابات
Fishing	5450	360	0	617	571	1327	1177	1055	343	0	0	0	صيد الأسماك
Petroleum & Minerals	74053	219	0	2018	4991	12653	21456	13835	8641	6858	3158	224	التعدين و استغلال المحاجر
Manufacturing	76160	1837	917	2276	4161	4956	4288	7542	16669	21580	10923	1011	الصناعات التحويلية
Electricity, Gas & Water	40068	0	95	2103	1348	6335	5310	7186	5271	9163	3126	131	الكهرباء و الغاز والمياه
Construction	43070	1788	1495	2794	3475	2853	3460	5536	6079	8283	5880	1427	التشييد و البناء
Wholesale & Retail Trade	194211	16440	10003	12157	17231	18525	18386	16534	20319	35874	21540	7202	تجارة الجملة و التجزئة
Restaurants & Hotels	8038	308	0	186	293	651	294	495	1478	2418	1699	216	الفنادق و المطاعم
Transportation & Communication	153021	3770	2550	8774	13406	20170	27426	22446	22320	18571	11105	2483	النقل و التخزين و الاتصالات
Banking & Insurance	31264	0	519	988	645	1685	3114	3549	5616	10729	4164	255	الوساطة المالية
Real Estate & Business Services	62145	2214	2284	1865	5460	3959	4558	6671	12574	13890	7611	1059	الانشطة العقارية
General Administration	1161213	6789	8404	29063	44409	94180	165526	209170	243079	231002	121179	8412	الإدارة العامة
Education	351819	5579	4232	13045	22944	31716	35248	64561	74889	81373	17576	656	التعليم
Health & Social Services	98564	790	694	4358	5637	8447	13498	16284	20213	19633	8485	525	الصحة و العمل الاجتماعي
Personnel & Community Services	44915	7227	3507	3347	2797	2440	3363	3825	3641	9156	3542	2070	الخدمات الجماعية و الاجتماعية
Private H.H's	2165	30	200	405	333	560	0	0	398	0	239	0	الاسر الخاصة
International Organization	1539	0	0	0	0	645	374	0	520	0	0	0	المنظمات و الهيئات الدولية
Total	2480226	71761	51860	99485	142153	223901	317612	388014	451012	477526	227314	29588	جملة

Table (49)

جدول رقم (٤٩)

المشتغلون (١٥ سنة فأكثر) حسب المجموعات الرئيسية للنشاط الإقتصادي والحالة التعليمية لعام ١٤٢٣هـ / ٢٠٠٢م
 Employees (15 Years And Over) By Main Economic Activity Groups And Education Status : 1423H / 2002

Economic Activity	المجموع Total	دكتوراه Ph.D	دبلوم عالي أو ماجستير Post Grad.	بكالوريوس أو ليسانس Univ. Grade	دبلوم دون الجامعة Inter. College	الثانوية Sec. School	المتوسطة Inter. School	الابتدائية Prim. School	يقرأ و يكتب Read & Write	أمي Illiterate	النشاط الإقتصادي
Agriculture & Hunting	263430	0	949	3212	2696	9017	12862	33435	68044	133215	الزراعة والصيد والغابات
Fishing	12190	0	0	0	0	436	982	2376	3335	5061	صيد الأسماك
Petroleum & Minerals	95391	2037	2189	24514	5981	27123	14970	13475	3756	1346	التعدين و استغلال المحاجر
Manufacturing	448283	850	4724	50419	21993	72237	80310	65543	110824	41383	الصناعات التحويلية
Electricity, Gas & Water	65647	0	1731	11631	6843	16647	8116	9280	9101	2298	الكهرباء و الغاز و المياه
Construction	629568	1930	1883	56552	27569	72571	92007	95747	147366	133943	التشييد و البناء
Wholesale & Retail Trade	861743	0	5428	102135	34161	147477	150800	136812	190964	93966	تجارة الجملة و التجزئة
Restaurants & Hotels	170349	0	372	11645	7988	28061	29400	18707	54147	20029	الفنادق و المطاعم
Transportation & Communication	265283	0	2994	34135	21227	49766	48257	43146	32275	33483	النقل و التخزين و الاتصالات
Banking & Insurance	49803	270	2079	17730	3890	15252	5648	2873	887	1174	الوساطة المالية
Real Estate & Business Services	143247	0	1726	26952	6493	26681	23217	25095	18904	14179	الانشطة العقارية
General Administration	1212866	3460	18941	104916	36154	249528	347604	310441	79029	62793	الإدارة العامة
Education	751522	19643	16445	417333	138116	80333	15924	20169	14993	28566	التعليم
Health & Social Services	223976	6049	11065	61885	31299	47394	26503	21033	9015	9733	الصحة و العمل الإجتماعي
Personnel & Community Services	115414	0	1578	9532	6101	15456	21948	20418	25534	14847	الخدمات الجماعية و الاجتماعية
Private H.H's	595932	976	0	3309	7038	59832	94998	70365	308783	50631	الاسر الخاصة
International Organization	8365	0	632	1560	0	1920	839	701	2009	704	المنظمات و الهيئات الدولية
Total	5913009	35215	72736	937460	357549	919731	974385	889616	1078966	647351	جملة

Table (50)

جدول رقم (٥٠)

المشتغلون الذكور (١٥ سنة فأكثر) حسب المجموعات الرئيسية للنشاط الإقتصادي والحالة التعليمية لعام ٢٠٠٢ / ١٤٢٣ هـ / ٢٠٠٢ م
Male Employees (15 Years And Over) By Main Economic Activity Groups And Education Status : 1423H / 2002

Economic Activity	المجموع Total	دكتوراه Ph.D	دبلوم عالي أو ماجستير Post Grad.	بكالوريوس أو ليسانس Univ. Grade	دبلوم دون الجامعة Inter. College	الثانوية Sec. School	المتوسطة Inter. School	الابتدائية Prim. School	يقرأ و يكتب Read & Write	أمي Illiterate	النشاط الاقتصادي
Agriculture & Hunting	258554	0	949	3212	2696	9017	12862	33435	68044	128339	الزراعة والصيد والغابات
Fishing	12190	0	0	0	0	436	982	2376	3335	5061	صيد الأسماك
Petroleum & Minerals	94632	2037	2189	24067	5981	26811	14970	13475	3756	1346	التعدين و استغلال المحاجر
Manufacturing	439393	850	4724	48616	21188	70011	78409	64411	110081	41103	الصناعات التحويلية
Electricity, Gas & Water	65647	0	1731	11631	6843	16647	8116	9280	9101	2298	الكهرباء و الغاز و المياه
Construction	629326	1930	1883	56552	27569	72571	92007	95505	147366	133943	التشييد و البناء
Wholesale & Retail Trade	856395	0	5428	101492	34161	147302	150587	136434	190750	90241	تجارة الجملة و التجزئة
Restaurants & Hotels	166811	0	372	10911	5529	28061	29400	18707	54147	19684	الفنادق و المطاعم
Transportation & Communication	258924	0	2994	32217	19976	46576	48257	43146	32275	33483	النقل و التخزين و الاتصالات
Banking & Insurance	48516	270	2079	17130	3533	15155	5648	2873	654	1174	الوساطة المالية
Real Estate & Business Services	142364	0	1556	26596	6354	26681	22999	25095	18904	14179	الانشطة العقارية
General Administration	1195224	3166	17765	96907	33509	246828	346919	309323	79029	61778	الإدارة العامة
Education	419243	15104	11125	240542	58070	32227	12389	17681	12823	19282	التعليم
Health & Social Services	172594	5389	8833	41593	23301	37070	22020	18099	8233	8056	الصحة و العمل الاجتماعي
Personnel & Community Services	112452	0	1578	8773	5550	15207	21209	20243	25298	14594	الخدمات الجماعية و الاجتماعية
Private H.H's	235583	976	0	2258	5475	32957	46565	36603	86932	23817	الاسر الخاصة
International Organization	7976	0	632	1171	0	1920	839	701	2009	704	المنظمات و الهيئات الدولية
Total	5115824	29722	63838	723668	259735	825477	914178	847387	852737	599082	جملة

Table (51)

جدول رقم (٥١)

المشتغلون السعوديون (١٥ سنة فأكثر) حسب المجموعات الرئيسية للنشاط الإقتصادي والحالة التعليمية لعام ٢٠٠٢ هـ / ٢٠٠٢ م

Saudi Employees (15 Years And Over) By Main Economic Activity Groups And Education Status : 1423H / 2002

Economic Activity	المجموع Total	دكتوراه Ph.D	دبلوم عالي أو ماجستير Post Grad.	بكالوريوس أو ليسانس Univ. Grade	دبلوم دون الجامعة Inter. College	الثانوية Sec. School	المتوسطة Inter. School	الابتدائية Prim. School	يقرأ و يكتب Read & Write	أمي Illiterate	النشاط الاقتصادي
Agriculture & Hunting	137406	0	571	874	850	3860	7095	22244	21192	80720	الزراعة والصيد والغابات
Fishing	5449	0	0	0	0	0	342	555	606	3946	صيد الأسماك
Petroleum & Minerals	74053	346	1132	10592	4941	25682	13671	13475	3249	965	التعدين و استغلال المحاجر
Manufacturing	79414	0	1667	9158	5454	22039	16413	15086	3508	6089	الصناعات التحويلية
Electricity, Gas & Water	40070	0	341	4249	5569	13004	6871	7025	1751	1260	الكهرباء و الغاز و المياه
Construction	43071	662	0	6272	605	9262	10933	8799	3648	2890	التشييد و البناء
Wholesale & Retail Trade	196142	0	479	12598	3950	33532	34787	43058	32347	35391	تجارة الجملة و التجزئة
Restaurants & Hotels	8039	0	0	382	500	2160	2428	1396	522	651	الفنادق و المطاعم
Transportation & Communication	154037	0	1976	14091	10367	36099	24457	29198	15058	22791	النقل و التخزين و الاتصالات
Banking & Insurance	32550	270	0	8610	1936	12892	4648	2615	887	692	الوساطة المالية
Real Estate & Business Services	62640	0	578	6469	2031	19081	15906	13860	3355	1360	الانشطة العقارية
General Administration	1177119	2578	16313	96023	32472	244171	344252	309288	70105	61917	الإدارة العامة
Education	664551	11127	9137	363512	131784	76212	14496	18613	12331	27339	التعليم
Health & Social Services	120650	4016	678	16011	16771	35680	19836	16511	3747	7400	الصحة و العمل الاجتماعي
Personnel & Community Services	45290	0	55	4984	2047	7220	7889	11003	4558	7534	الخدمات الجماعية و الاجتماعية
Private H.H's	2572	0	0	560	0	405	0	970	407	230	الاسر الخاصة
International Organization	1539	0	315	0	0	0	0	520	0	704	المنظمات و الهيئات الدولية
Total	2844592	18999	33242	554385	219277	541299	524024	514216	177271	261879	جملة

Table (52)

جدول رقم (٥٢)

المشتغلون السعوديون الذكور (١٥ سنة فأكثر) حسب المجموعات الرئيسية للنشاط الإقتصادي والحالة التعليمية لعام ٢٠٠٢ / ١٤٢٣ هـ / ٢٠٠٢ م

Saudi Employees Male (15 Years And Over) By Main Economic Activity Groups And Education Status : 1423H / 2002

Economic Activity	المجموع Total	دكتوراه Ph.D	دبلوم عالي أو ماجستير Post Grad.	بكالوريوس أو ليسانس Univ. Grade	دبلوم دون الجامعة Inter. College	الثانوية Sec. School	المتوسطة Inter. School	الابتدائية Prim. School	يقراً و يكتب Read & Write	أمي Illiterate	النشاط الإقتصادي
Agriculture & Hunting	132530	0	571	874	850	3860	7095	22244	21192	75844	الزراعة والصيد والغابات
Fishing	5449	0	0	0	0	0	342	555	606	3946	صيد الأسماك
Petroleum & Minerals	74053	346	1132	10592	4941	25682	13671	13475	3249	965	التعدين و استغلال المحاجر
Manufacturing	76160	0	1667	9158	5454	20665	15090	15086	3231	5809	الصناعات التحويلية
Electricity, Gas & Water	40070	0	341	4249	5569	13004	6871	7025	1751	1260	الكهرباء و الغاز و المياه
Construction	43071	662	0	6272	605	9262	10933	8799	3648	2890	التشييد و البناء
Wholesale & Retail Trade	194209	0	479	12598	3950	33532	34787	43058	32347	33458	تجارة الجملة و التجزئة
Restaurants & Hotels	8039	0	0	382	500	2160	2428	1396	522	651	الفنادق و المطاعم
Transportation & Communication	153020	0	1976	14091	10367	35082	24457	29198	15058	22791	النقل و التخزين و الاتصالات
Banking & Insurance	31265	270	0	8010	1580	12796	4648	2615	654	692	الوساطة المالية
Real Estate & Business Services	62145	0	578	6113	1892	19081	15906	13860	3355	1360	الانشطة العقارية
General Administration	1161213	2578	15728	88863	29828	241471	343568	308170	70105	60902	الإدارة العامة
Education	351820	7956	6676	197836	53239	29232	11612	16283	10508	18478	التعليم
Health & Social Services	98564	3631	301	10119	13733	28781	17395	14461	3747	6396	الصحة و العمل الإجتماعي
Personnel & Community Services	44917	0	55	4908	1750	7220	7889	11003	4558	7534	الخدمات الجماعية و الاجتماعية
Private H.H's	2165	0	0	560	0	405	0	970	0	230	الاسر الخاصة
International Organization	1539	0	315	0	0	0	0	520	0	704	المنظمات و الهيئات الدولية
Total	2480229	15443	29819	374625	134258	482233	516692	508718	174531	243910	جملة

المشتغلون (١٥ سنة فأكثر) حسب المجموعات الرئيسية للنشاط الإقتصادي والحالة الزوجية لعام ١٤٢٣ هـ / ٢٠٠٢ م

Employees (15 Years And Over) By Main Economic Activity Groups And Marital Status : 1423H / 2002

Economic Activity	المجموع Total	غير مبین Not Stated	أرمل Widowed	مطلق Divorce	متزوج Married	لم يتزوج Never Married	النشاط الإقتصادي
Agriculture & Hunting	263430	0	6973	1688	218615	36154	الزراعة والصيد والغابات
Fishing	12189	0	0	0	9914	2275	صيد الأسماك
Petroleum & Minerals	95390	0	0	0	84485	10905	التعدين و استغلال المحاجر
Manufacturing	448283	0	2090	1486	365845	78862	الصناعات التحويلية
Electricity, Gas & Water	65647	0	204	0	54374	11069	الكهرباء و الغاز و المياه
Construction	629567	0	1697	1611	530045	96214	التشييد و البناء
Wholesale & Retail Trade	861743	0	5736	2293	684957	168757	تجارة الجملة و التجزئة
Restaurants & Hotels	170350	0	0	154	135073	35123	الفنادق و المطاعم
Transportation & Communication	265283	0	601	2422	213618	48642	النقل و التخزين و الاتصالات
Banking & Insurance	49802	0	718	490	34275	14319	الوساطة المالية
Real Estate & Business Services	143249	0	0	1602	108085	33562	الانشطة العقارية
General Administration	1212864	0	2904	12643	950607	246710	الإدارة العامة
Education	751523	0	5664	11315	583476	151068	التعليم
Health & Social Services	223976	0	825	4391	170896	47864	الصحة و العمل الإجتماعي
Personnel & Community Services	115414	0	957	622	86954	26881	الخدمات الجماعية و الإجتماعية
Private H.H's	595931	41	8535	10005	500352	76998	الاسر الخاصة
International Organization	8365	0	0	0	7358	1007	المنظمات و الهيئات الدولية
Total	5913006	41	36904	50722	4738929	1086410	جملة

المشتغلون الذكور (١٥ سنة فأكثر) حسب المجموعات الرئيسية للنشاط الإقتصادي والحالة الزوجية لعام ١٤٢٣ هـ / ٢٠٠٢ م
 Male Employees (15 Years And Over) By Main Economic Activity Groups And Marital Status : 1423H / 2002

Economic Activity	المجموع Total	غير مبين Not Stated	أرمل Widowed	مطلق Divorce	متزوج Married	لم يتزوج Never Married	النشاط الاقتصادي
Agriculture & Hunting	258555	0	3231	1576	217788	35960	الزراعة والصيد والغابات
Fishing	12189	0	0	0	9914	2275	صيد الأسماك
Petroleum & Minerals	94631	0	0	0	83726	10905	التعدين و استغلال المحاجر
Manufacturing	439394	0	1564	1130	358560	78140	الصناعات التحويلية
Electricity, Gas & Water	65647	0	204	0	54374	11069	الكهرباء و الغاز و المياه
Construction	629324	0	1697	1611	529802	96214	التشييد و البناء
Wholesale & Retail Trade	856396	0	2777	1920	684056	167643	تجارة الجملة و التجزئة
Restaurants & Hotels	166812	0	0	154	132205	34453	الفنادق و المطاعم
Transportation & Communication	258925	0	316	2113	212741	43755	النقل و التخزين و الاتصالات
Banking & Insurance	48516	0	718	490	33547	13761	الوساطة المالية
Real Estate & Business Services	142365	0	0	1602	107801	32962	الانشطة العقارية
General Administration	1195225	0	2308	11950	939177	241790	الإدارة العامة
Education	419244	0	917	2062	338707	77558	التعليم
Health & Social Services	172595	0	0	1634	135968	34993	الصحة و العمل الاجتماعي
Personnel & Community Services	112451	0	957	416	84764	26314	الخدمات الجماعية و الاجتماعية
Private H.H's	235583	41	1066	1403	211219	21854	الاسر الخاصة
International Organization	7976	0	0	0	6969	1007	المنظمات و الهيئات الدولية
Total	5115828	41	15755	28061	4141318	930653	جملة

Table (55)

جدول رقم (٥٥)

المشتغلون السعوديون (١٥ سنة فأكثر) حسب المجموعات الرئيسية للنشاط الإقتصادي والحالة الزوجية لعام ١٤٢٣ هـ / ٢٠٠٢ م
Saudi Employees (15 Years And Over) By Main Economic Activity Groups And Marital Status : 1423H / 2002

Economic Activity	المجموع Total	غير مبین Not Stated	أرمل Widowed	مطلق Divorce	متزوج Married	لم يتزوج Never Married	النشاط الإقتصادي
Agriculture & Hunting	137406	0	6973	1688	109375	19370	الزراعة والصيد والغابات
Fishing	5450	0	0	0	4753	697	صيد الأسماك
Petroleum & Minerals	74053	0	0	0	64922	9131	التعدين و استغلال المحاجر
Manufacturing	79414	0	526	861	51001	27026	الصناعات التحويلية
Electricity, Gas & Water	40068	0	204	0	30101	9763	الكهرباء و الغاز و المياه
Construction	43070	0	0	666	28435	13969	التشييد و البناء
Wholesale & Retail Trade	196143	0	3160	966	135143	56874	تجارة الجملة و التجزئة
Restaurants & Hotels	8038	0	0	154	3584	4300	الفنادق و المطاعم
Transportation & Communication	154037	0	601	1568	123250	28618	النقل و التخزين و الاتصالات
Banking & Insurance	32550	0	718	0	18875	12957	الوساطة المالية
Real Estate & Business Services	62640	0	0	1026	41422	20192	الانشطة العقارية
General Administration	1177121	0	2904	12261	918815	243141	الإدارة العامة
Education	664549	0	5150	11191	506623	141585	التعليم
Health & Social Services	120651	0	278	3800	83682	32891	الصحة و العمل الإجتماعي
Personnel & Community Services	45289	0	609	416	35968	8296	الخدمات الجماعية و الإجتماعية
Private H.H's	2572	0	0	0	2333	239	الاسر الخاصة
International Organization	1539	0	0	0	1019	520	المنظمات و الهيئات الدولية
Total	2844590	0	21123	34597	2159301	629569	جملة

Table (56)

جدول رقم (٥٦)

المشتغلون السعوديون الذكور (١٥ سنة فأكثر) حسب المجموعات الرئيسية للنشاط الإقتصادي والحالة الزوجية لعام ١٤٢٣ هـ / ٢٠٠٢ م

Saudi Employees Male (15 Years And Over) By Main Economic Activity Groups And Marital Status : 1423H / 2002

Economic Activity	المجموع Total	غير مبين Not Stated	أرمل Widowed	مطلق Divorce	متزوج Married	لم يتزوج Never Married	النشاط الإقتصادي
Agriculture & Hunting	132532	0	3231	1576	108548	19177	الزراعة والصيد والغابات
Fishing	5450	0	0	0	4753	697	صيد الأسماك
Petroleum & Minerals	74053	0	0	0	64922	9131	التعدين و استغلال المحاجر
Manufacturing	76159	0	0	504	49128	26527	الصناعات التحويلية
Electricity, Gas & Water	40068	0	204	0	30101	9763	الكهرباء و الغاز و المياه
Construction	43070	0	0	666	28435	13969	التشييد و البناء
Wholesale & Retail Trade	194210	0	1992	805	134798	56615	تجارة الجملة و التجزئة
Restaurants & Hotels	8038	0	0	154	3584	4300	الفنادق و المطاعم
Transportation & Communication	153020	0	316	1259	123250	28195	النقل و التخزين و الاتصالات
Banking & Insurance	31264	0	718	0	18147	12399	الوساطة المالية
Real Estate & Business Services	62145	0	0	1026	41283	19836	الانشطة العقارية
General Administration	1161214	0	2308	11568	909118	238220	الإدارة العامة
Education	351819	0	404	2062	279108	70245	التعليم
Health & Social Services	98564	0	0	1308	73847	23409	الصحة و العمل الاجتماعي
Personnel & Community Services	44916	0	609	416	35672	8219	الخدمات الجماعية و الاجتماعية
Private H.H's	2165	0	0	0	1926	239	الاسر الخاصة
International Organization	1539	0	0	0	1019	520	المنظمات و الهيئات الدولية
Total	2480226	0	9782	21344	1907639	541461	جملة

Table (57)

جدول رقم (٥٧)

المشتغلون (١٥ سنة فأكثر) حسب المجموعات الرئيسية للنشاط الإقتصادي و فئات ساعات العمل الفعلية الأسبوعية لعام ٢٠٢٣هـ / ٢٠٠٢م

Employees (15 Years And Over) By Main Economic Activity Groups And Actual Weekly Working Hours Groups : 1423H / 2002

Economic Activity	متوسط ساعات العمل الفعلية الأسبوعية Average Actual Weekly Working Hours	المجموع Total	55 +	54-45	44-40	39-35	34-30	29-1	0	النشاط الإقتصادي
Agriculture & Hunting	49.8	263430	117840	43869	36650	11911	14898	37000	1262	الزراعة والصيد والغابات
Fishing	59.3	12189	6311	1053	1703	0	2115	827	180	صيد الأسماك
Petroleum & Minerals	43.7	95389	14904	12657	63212	2478	368	418	1352	التعدين و استغلال المحاجر
Manufacturing	54.4	448283	190745	189332	44207	11322	7353	4022	1302	الصناعات التحويلية
Electricity, Gas & Water	47.4	65647	15978	14948	27149	5689	815	562	506	الكهرباء و الغاز و المياه
Construction	52.4	629567	259379	270429	55570	19500	9185	9082	6422	التشييد و البناء
Wholesale & Retail Trade	58.0	861741	490714	234437	65991	23456	18298	23600	5245	تجارة الجملة و التجزئة
Restaurants & Hotels	65.4	170350	121286	39524	4849	1273	358	2148	912	الفنادق و المطاعم
Transportation & Communication	50.7	265283	94593	67798	54907	20169	6115	19536	2165	النقل و التخزين و الاتصالات
Banking & Insurance	44.3	49801	4390	23140	14974	4471	1880	360	586	الوساطة المالية
Real Estate & Business Services	51.1	143248	54568	46582	21997	6766	5401	7185	749	الانشطة العقارية
General Administration	41.0	1212864	129403	176010	388854	407875	71908	24316	14498	الإدارة العامة
Education	33.3	751523	14707	23746	73840	333775	169012	133793	2650	التعليم
Health & Social Services	44.9	223977	29597	90430	53485	36214	5031	7459	1761	الصحة و العمل الإجتماعي
Personnel & Community Services	48.3	115414	42723	26115	8507	13489	4531	18621	1428	الخدمات الجماعية و الاجتماعية
Private H.H's	63.3	595931	451041	73242	35112	18570	7700	7614	2652	الاسر الخاصة
International Organization	45.2	8365	1807	1789	3010	740	0	0	1019	المنظمات و الهيئات الدولية
Total	49.2	5913002	2039986	1335101	954017	917698	324968	296543	44689	جملة

Table (58)

جدول رقم (٥٨)

المشتغلون الذكور (١٥ سنة فأكثر) حسب المجموعات الرئيسية للنشاط الإقتصادي و فئات ساعات العمل الفعلية الأسبوعية لعام ٢٠٠٢ / ١٤٢٣ هـ / م

Male Employees (15 Years And Over) By Main Economic Activity Groups And Actual Weekly Working Hours Groups :

1423H / 2002

Economic Activity	متوسط ساعات العمل الفعلية الأسبوعية Avarege Actual Weekly Working Hours	المجموع Total	55 +	54-45	44-40	39-35	34-30	29-1	0	النشاط الإقتصادي
Agriculture & Hunting	49.9	258553	117248	43458	34569	11108	14627	36281	1262	الزراعة والصيد والغابات
Fishing	59.3	12189	6311	1053	1703	0	2115	827	180	صيد الأسماك
Petroleum & Minerals	43.7	94631	14904	12657	62454	2478	368	418	1352	التعدين و استغلال المحاجر
Manufacturing	54.6	439392	189022	185586	42518	10876	6538	3550	1302	الصناعات التحويلية
Electricity, Gas & Water	47.4	65647	15978	14948	27149	5689	815	562	506	الكهرباء و الغاز و المياه
Construction	52.4	629324	259379	270186	55570	19500	9185	9082	6422	التشييد و البناء
Wholesale & Retail Trade	58.0	856396	488585	234013	65519	23281	17901	21852	5245	تجارة الجملة و التجزئة
Restaurants & Hotels	65.8	166812	121286	36330	4849	1273	358	1804	912	الفنادق و المطاعم
Transportation & Communication	51.3	258926	94132	67421	53474	20169	5765	16597	1368	النقل و التخزين و الاتصالات
Banking & Insurance	44.2	48516	3832	22784	14878	4471	1605	360	586	الوساطة المالية
Real Estate & Business Services	51.2	142364	54568	46273	21641	6547	5401	7185	749	الانشطة العقارية
General Administration	41.1	1195224	129403	174570	385840	399391	67892	23630	14498	الإدارة العامة
Education	34.4	419244	11116	20463	47554	190794	85316	63004	997	التعليم
Health & Social Services	45.2	172595	26857	64333	40120	32174	3682	4516	913	الصحة و العمل الإجتماعي
Personnel & Community Services	48.2	112452	41491	25559	8253	12899	4454	18368	1428	الخدمات الجماعية و الاجتماعية
Private H.H's	58.5	235583	150497	38070	23227	11220	5358	4898	2313	الاسر الخاصة
International Organization	45.0	7976	1807	1400	3010	740	0	0	1019	المنظمات و الهيئات الدولية
Total	49.3	5115824	1726416	1259104	892328	752610	231380	212934	41052	جملة

المشتغلون السعوديون (١٥ سنة فأكثر) حسب المجموعات الرئيسية للنشاط الإقتصادي و فئات ساعات العمل الفعلية الأسبوعية لعام ٢٣٤٢هـ / ٢٠٠٢م

Saudi Employees (15 Years And Over) By Main Economic Activity Groups And Actual Weekly Working Hours Groups :

1423H / 2002

Economic Activity	متوسط ساعات العمل الفعلية الأسبوعية Average Actual Weekly Working Hours	المجموع Total	55 +	54-45	44-40	39-35	34-30	29-1	0	النشاط الإقتصادي
Agriculture & Hunting	41.2	137405	33476	18395	25023	11214	14573	34402	322	الزراعة والصيد والغابات
Fishing	61.3	5450	3216	451	776	0	0	827	180	صيد الأسماك
Petroleum & Minerals	43.8	74052	12617	9990	46829	2478	368	418	1352	التعدين و استغلال المحاجر
Manufacturing	44.1	79412	10793	27971	24102	8377	4976	2930	263	الصناعات التحويلية
Electricity, Gas & Water	42.0	40070	3734	7892	21880	5276	462	562	264	الكهرباء و الغاز و المياه
Construction	47.8	43069	11123	16650	8417	2412	2522	1945	0	التشييد و البناء
Wholesale & Retail Trade	49.4	196142	71287	47177	27599	16898	14056	17938	1187	تجارة الجملة و التجزئة
Restaurants & Hotels	55.7	8038	4569	1833	154	596	358	528	0	الفنادق و المطاعم
Transportation & Communication	44.9	154038	36126	31423	46677	18567	4110	15767	1368	النقل و التخزين و الاتصالات
Banking & Insurance	44.3	32551	2711	14515	9887	4118	1320	0	0	الوساطة المالية
Real Estate & Business Services	45.1	62640	17952	14765	12435	5369	5245	6125	749	الانشطة العقارية
General Administration	40.8	1177120	124194	156565	381064	405602	71295	24316	14084	الإدارة العامة
Education	33.0	664548	10392	14133	57410	304525	151736	123702	2650	التعليم
Health & Social Services	42.0	120651	10312	36813	32706	32595	3704	3349	1172	الصحة و العمل الاجتماعي
Personnel & Community Services	32.5	45288	3656	5149	4951	11328	3139	16307	758	الخدمات الجماعية و الاجتماعية
Private H.H's	57.1	2572	1543	799	0	0	200	0	30	الاسر الخاصة
International Organization	65.2	1538	849	374	0	315	0	0	0	المنظمات و الهيئات الدولية
Total	40.3	2844584	358550	404895	699910	829670	278064	249116	24379	جملة

المشتغلون السعوديون الذكور (١٥ سنة فأكثر) حسب المجموعات الرئيسية للنشاط الإقتصادي وفئات ساعات العمل الفعلية الأسبوعية لعام ٢٠٠٢/ ١٤٢٣ هـ

Saudi Employees Male (15 Years And Over) By Main Economic Activity Groups And Actual Weekly Working Hours Groups :

1423H / 2002

Economic Activity	متوسط ساعات العمل الفعلية الأسبوعية Avarege Actual Weekly Working Hours	المجموع Total	55 +	54-45	44-40	39-35	34-30	29-1	0	النشاط الإقتصادي
Agriculture & Hunting	41.2	132531	32885	17984	22942	10412	14302	33684	322	الزراعة والصيد والغابات
Fishing	61.3	5450	3216	451	776	0	0	827	180	صيد الأسماك
Petroleum & Minerals	43.8	74052	12617	9990	46829	2478	368	418	1352	التعدين و استغلال المحاجر
Manufacturing	44.3	76159	10514	27040	23433	8097	4162	2650	263	الصناعات التحويلية
Electricity, Gas & Water	42.0	40070	3734	7892	21880	5276	462	562	264	الكهرباء و الغاز و المياه
Construction	47.8	43069	11123	16650	8417	2412	2522	1945	0	التشييد و البناء
Wholesale & Retail Trade	49.6	194209	71287	47177	27599	16898	13871	16190	1187	تجارة الجملة و التجزئة
Restaurants & Hotels	55.7	8038	4569	1833	154	596	358	528	0	الفنادق و المطاعم
Transportation & Communication	44.9	153020	35840	31423	45945	18567	4110	15767	1368	النقل و التخزين و الاتصالات
Banking & Insurance	44.2	31264	2153	14158	9791	4118	1044	0	0	الوساطة المالية
Real Estate & Business Services	45.2	62145	17952	14626	12079	5369	5245	6125	749	الانشطة العقارية
General Administration	40.9	1161213	124194	155215	378050	398487	67553	23630	14084	الإدارة العامة
Education	33.9	351818	7190	12242	35399	168586	70676	56728	997	التعليم
Health & Social Services	42.5	98563	8777	30001	25906	29522	2583	1233	541	الصحة و العمل الاجتماعي
Personnel & Community Services	32.5	44915	3656	5149	4951	11032	3062	16307	758	الخدمات الجماعية و الاجتماعية
Private H.H's	54.6	2165	1136	799	0	0	200	0	30	الاسر الخاصة
International Organization	65.2	1538	849	374	0	315	0	0	0	المنظمات و الهيئات الدولية
Total	41.4	2480219	351692	393004	664151	682165	190518	176594	22095	جملة

Chart:1

شكل رقم ١

قوة العمل (١٥ سنة فأكثر) حسب المنطقة الإدارية والجنسية لعام ١٤٢٣ هـ
Labour Force (15 Years & Over) By Administrative Area And Nationality, 2002

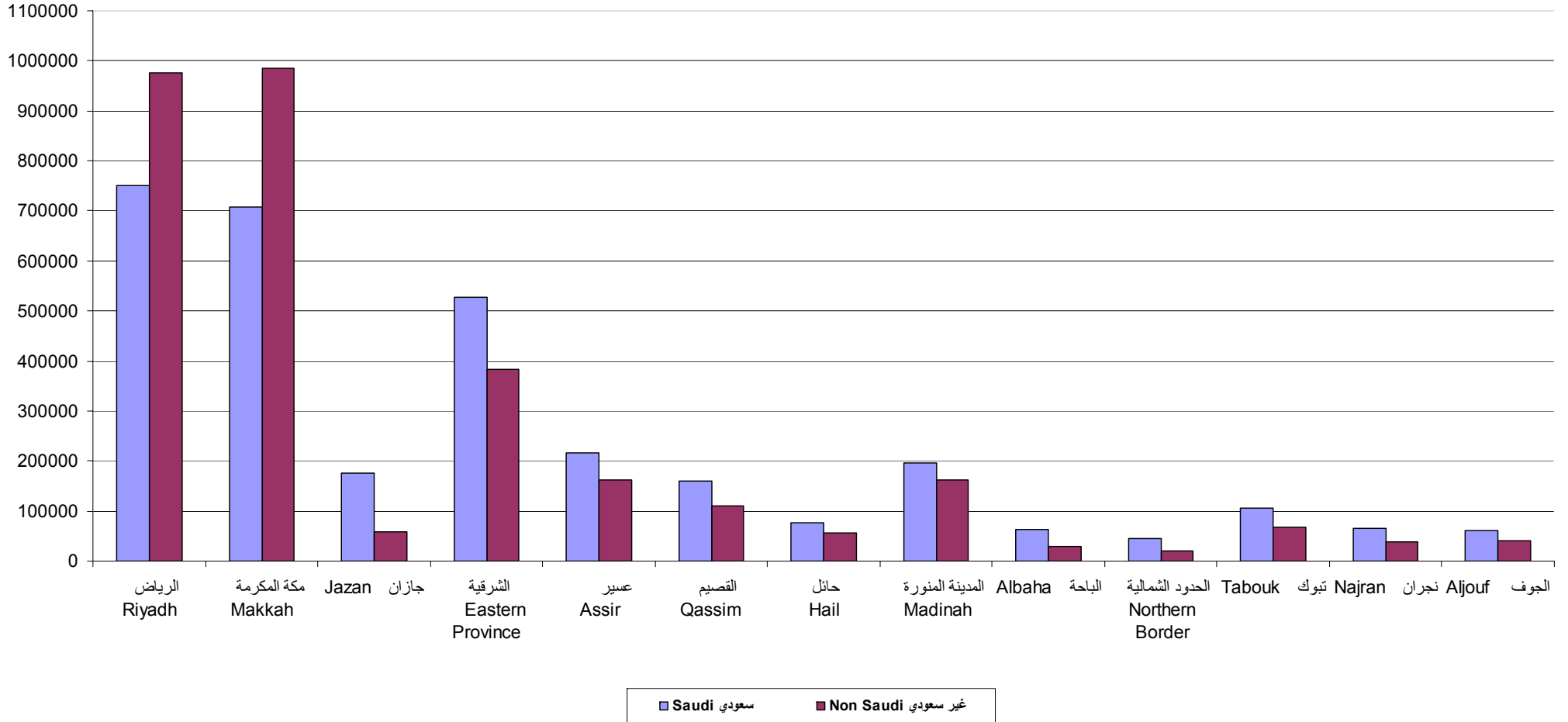
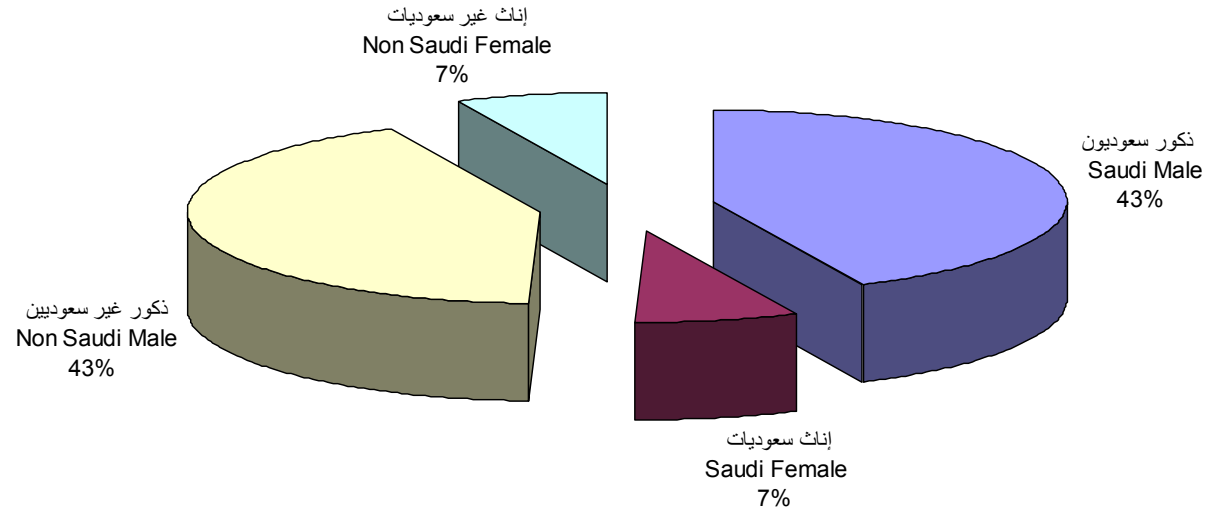


Chart:2

شكل رقم : ٢

التوزيع النسبي لقوة العمل (١٥ سنة فأكثر) حسب الجنس والجنسية لعام ١٤٢٣ هـ
Percent Distribution Of Labour Force (15 Years & Over) By Sex And Nationality , 2002



التوزيع النسبي لقوة العمل السعودية (١٥ سنة فأكثر) حسب الحالة التعليمية لعام ٢٣ ١٤ هـ
Percent Distribution Of Saudi Labour Force (15 Years & Over) By Education Status , 2002

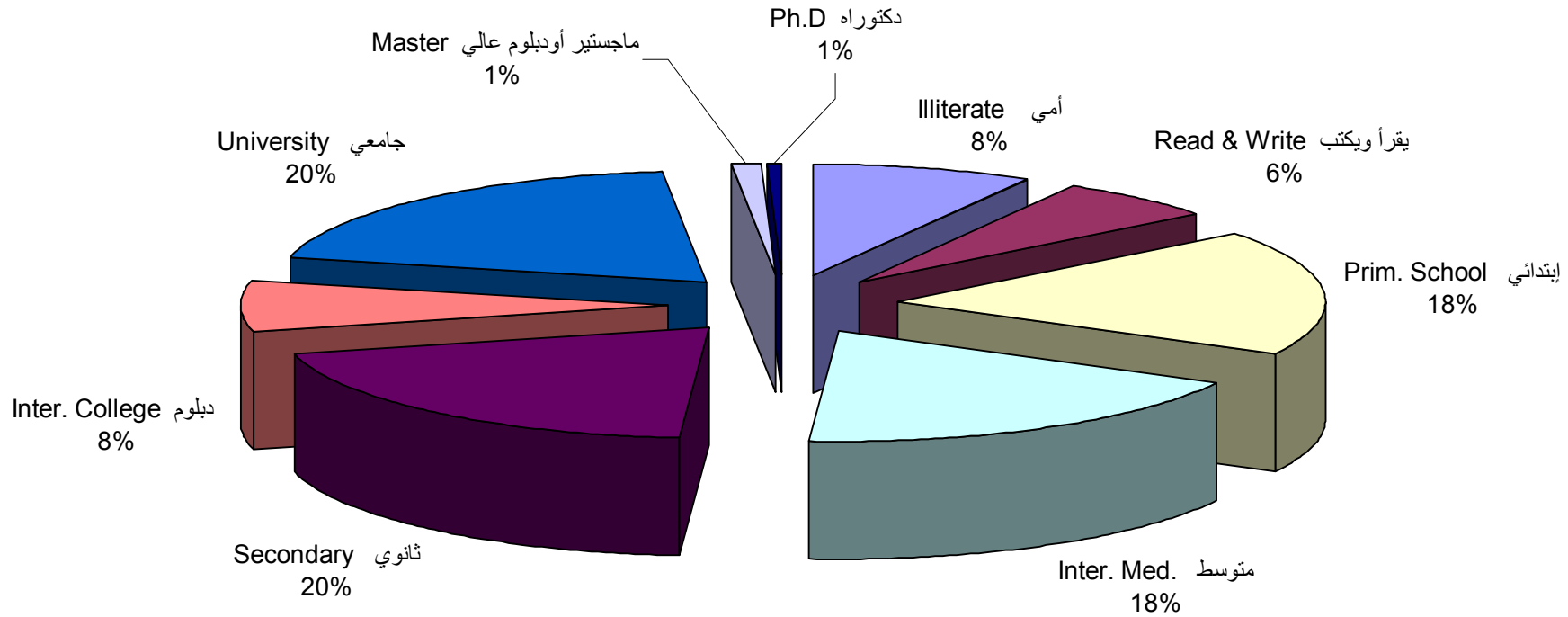


Chart: 4

شكل رقم : ٤

التوزيع النسبي لقوة العمل غير السعودية (١٥ سنة فأكثر) حسب الحالة التعليمية لعام ١٤٢٣ هـ
Percent Distribution Of Non Saudi Labour Force (15 Years & Over) By Education Status , 2002

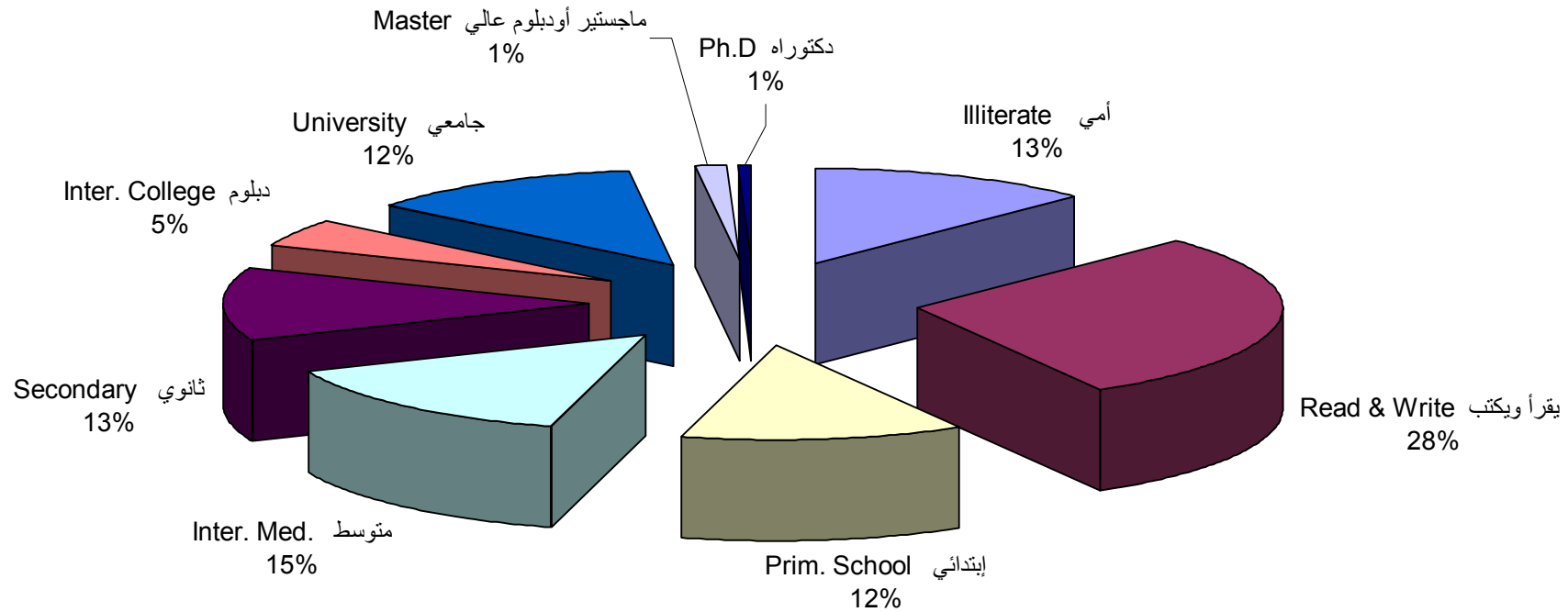


Chart : 5

شكل رقم : ٥

المشتغلون (١٥ سنة فأكثر) حسب مجموعات المهن الرئيسية والجنسية لعام ١٤٢٣ هـ
Employee (15 Years & Over) By Main Occupation Groups And Nationality, 2002

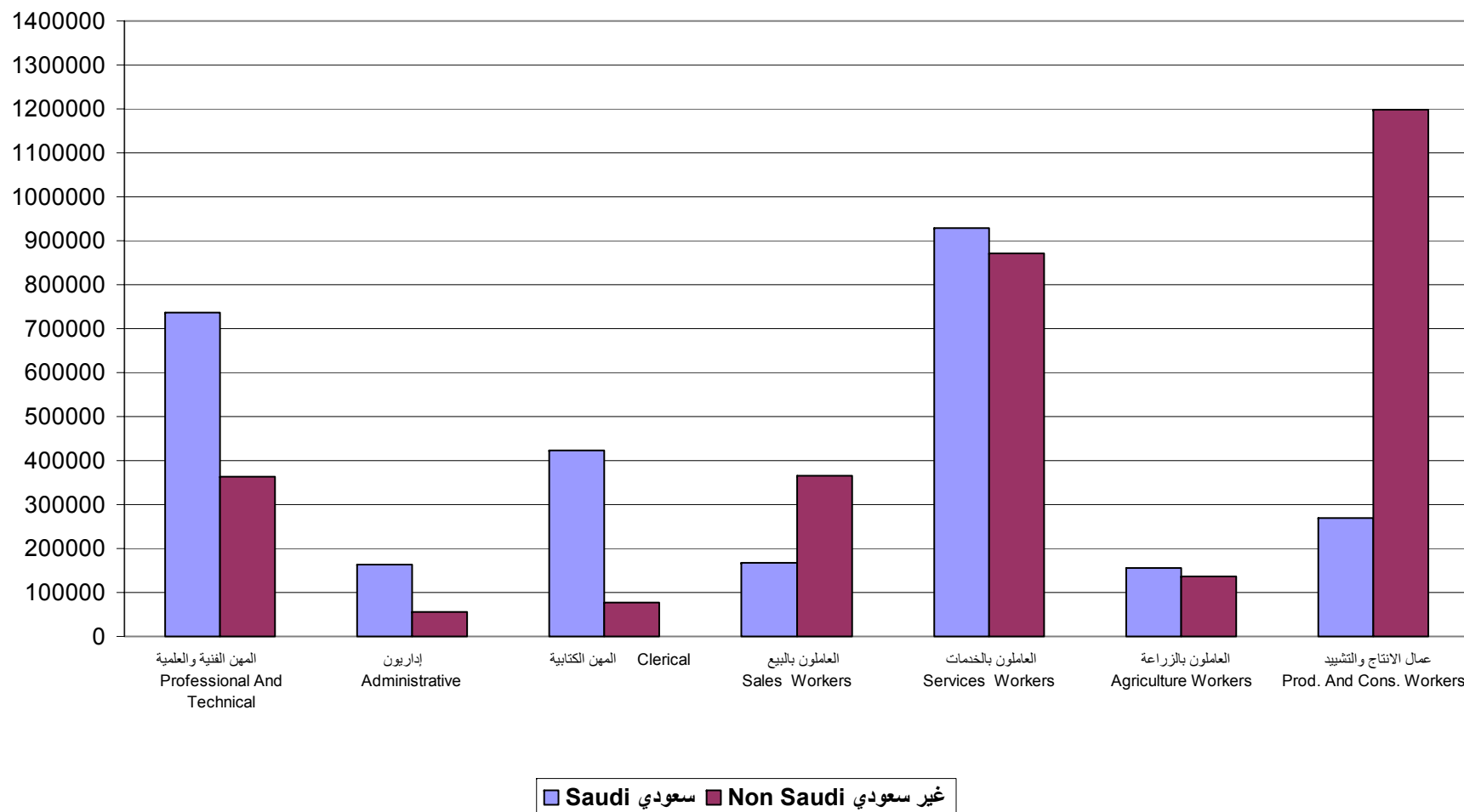


Chart: 6

المشتغلون (١٥ سنة فأكثر) حسب الجنسية والمجموعات الرئيسية للنشاط الإقتصادي لعام ٢٠٢٣ هـ
Employees (15 Years & Over) By Nationality & Main Economic Groups , 2002

شكل رقم : ٦

