



الهيئة العامة للإحصاء
General Authority for Statistics

مسح المؤشرات الاقتصادية

2019
الربع الثالث



المحتويات :

الموضوع	رقم الصفحة
مقدمة النشرة	٣
مصادر البيانات	٤
الأهداف.	٤
المصطلحات والمفاهيم المرتبطة بنشرة مسح المؤشرات الاقتصادية	٥
التغطية الزمانية والمكانية	٧
التصنيفات الإحصائية المستخدمة.	٧
اختيار العينة.	٧
أدوات جمع البيانات.	٨
أسلوب جمع البيانات.	٩
إعداد النتائج ومراجعتها.	١٠
نشر البيانات.	١٠
إجراءات الجودة المطبقة.	١١
المستفيدون من النشرة وأوجه الاستفادة.	١٣
نتائج المسح.	١٤





مقدمة :

تقوم الهيئة العامة للإحصاء بإجراء العديد من المسوح قصيرة المدى التي تلبي احتياجات العملاء وتعكس حجم الاقتصاد السعودي والتغيرات الموسمية التي تطرأ عليه، وحيث تُعد المؤشرات الاقتصادية من الإحصاءات والبيانات الاقتصادية التي يتم استخدامها على المدى القصير في قياس أداء قطاعات الاقتصاد المختلفة لتقييم الوضع الاقتصادي ومعرفة مدى قوة الاقتصاد أو ضعفه .

لذلك تأتي أهمية مسح المؤشرات الاقتصادية الذي تنفذه الهيئة العامة للإحصاء بشكل ربع سنوي كونه يوفر مؤشرات قصيرة المدى تعكس أهم التغيرات الموسمية على الاقتصاد مثل عدد المشتغلين حسب الجنس والجنسية، والتعويضات المدفوعة لهم والنفقات التشغيلية بالإضافة إلى الإيرادات التشغيلية

ومسح المؤشرات الاقتصادية هو عبارة عن دراسة دورية تركز على خصائص ومكونات المؤسسات العاملة التي تزاوّل نشاطًا اقتصاديًا أو عدة أنشطة اقتصادية في القطاع العام والقطاع الخاص والقطاع غير الهادف للربح في جميع مناطق المملكة . ويأتي تنفيذ مسح المؤشرات الاقتصادية امتداداً لسلسلة من المسوح التي تنفذها الهيئة بشكل دوري ومنتظم حيث تم تنفيذ اول مسح 2016 م .

وتتقدم الهيئة العامة للإحصاء بالشكر والتقدير لكافة الشركاء والعملاء من الجهات المعنية على تعاونهم معها في إنجاز هذه النشرة، كما تتقدم بوافر الشكر لأصحاب لمنشآت على ما قدموه من تجاوب مع استمارة المسح، حيث كان لتعاونهم أكبر الأثر بعد توفيق الله في إصدار هذه النشرة، وتأمل الهيئة العامة للإحصاء من الجميع تزويدها بالمقترحات والملاحظات حول هذه النشرة على البريد الإلكتروني (sa.gov.stats@info) فمن شأن ذلك تحسين محتوى النشرة وإضفاء المزيد من عمليات التطوير على النشرات القادمة .

والله ولي التوفيق

الهيئة العامة للإحصاء





مصادر البيانات في نشرة مسح المؤشرات الاقتصادية :

تعتمد نشرة مسح المؤشرات الاقتصادية في بياناتها على مسح المؤشرات الاقتصادية وهو مسح ميداني تجريه الهيئة العامة للإحصاء بشكل ربع سنوي ويندرج تحت تصنيف (الإحصاءات الاقتصادية) يتم فيه جمع المعلومات من خلال زيارة عينة ممثلة من المنشآت الاقتصادية في كافة المناطق الإدارية في المملكة العربية السعودية، واستيفاء استمارة إلكترونية تحتوي على عدد من الأسئلة، ومن خلاله يتم توفير تقديرات ومؤشرات تتعلق بمسح المؤشرات الاقتصادية .

الأهداف :

- ١,١ . توفير بيانات الاستخراج أهم المؤشرات الرئيسية للهيكل الاقتصادي الوطني ومدى مساهمة القطاع الخاص في الناتج المحلي. .
- ١,٢ . توفير بيانات عن جميع الأنشطة الاقتصادية لإعداد المؤشرات التي تساعد في معرفة معدلات نمو كل نشاط اقتصادي. .
- ١,٣ . تحديث سلسلة البيانات الاقتصادية عن كل نشاط اقتصادي. .
- ١,٤ . معرفة ما يستوعبه كل نشاط اقتصادي من حجم المشتغلين. .
- ١,٥ . التعرف على حجم التغير في التعويضات المدفوعة للمشتغلين والنفقات الأخرى حسب الأنشطة الاقتصادية المختلفة. .
- ١,٦ . التعرف على حجم الإيرادات لكل نشاط اقتصادي. .
- ١,٧ . توفير احتياجات الأجهزة والمصالح الحكومية والباحثين من البيانات والمعلومات الإحصائية عن جميع الأنشطة الاقتصادية. .
- ١,٨ . تلبية المتطلبات اللازمة لتركيبة الحسابات القومية وفق أحدث الأنظمة الدولية. .
- ١,٩ . قياس مشاركة كل نشاط من الأنشطة الاقتصادية في عملية التنمية الاقتصادية. .
- ١,١٠ . استخدام هذه البيانات لأغراض المقارنات المحلية والإقليمية والدولية وإجراء الدراسات والتحليلات.
- و توفير أهم المتغيرات الاقتصادية الموسمية التي تطرأ على الأنشطة الاقتصادية .





المصطلحات والمفاهيم المرتبطة بنشرة مسح المؤشرات الاقتصادية :

٣,١ المشتغلون في المنشأة :

هم جميع الأفراد (السعوديون وغير السعوديين) الذين يؤدون العمل في المنشأة فعلياً بأجر أو بدون أجر، وأصحاب المنشأة أو ذويهم أو المستخدمين لديهم، سواءً عملوا وقت الدوام كاملاً أو جزءاً منه، وسواءً كانوا دائمين أو مؤقتين ذكوراً كانوا أو إناثاً، بغض النظر عما إذا كانت أجورهم تدفع على أساس يومي أو أسبوعي أو شهري، ويشمل الشركاء والأعضاء في الشركات المساهمة، ورؤساء مجالس الإدارات وأعضاءها، كما يشمل أيضاً المشتغلين الذين يتمتعون بإجازات مدفوعة الأجر .

٣,٢ تعويضات المشتغلين :

هي جميع المبالغ من الأجور والمرتبات والمزايا العينية والمساهمات الاجتماعية المستحقة للموظفين خلال الفترة المحاسبية مقابل العمل الذي يؤديه سواء كانت نقديه أو عينيه قبل خصم أي استقطاعات منها مثل حصة التأمينات الاجتماعية والضرائب وما شابهه .

٣,٣ النفقات التشغيلية :

يقصد به قيمة ما استخدمته المنشأة فعلياً من سلع أو خدمات خلال السنة المالية لها للمنشأة نتيجة مزاولة النشاط الاقتصادي الذي تقوم به سواء كانت هذه المستلزمات مشتتة في نفس العام أو مسحوبة من مخزون تم شراؤه في سنوات سابقة .

٣,٤ الإيرادات التشغيلية :

هي الإيرادات النقدية المحققة نتيجة ممارسة المنشأة لنشاطها الرئيسي أو الأنشطة الثانوية الأخرى كبيع وتسويق منتجاتها أو لقاء تقديم خدماتها للمستهلكين أو في تجارة البضائع بصفة عامة، كما تشمل العوائد اليومية المقبوضة نظير التشغيل، وتشمل هذه الإيرادات إجمالي قيمة المبيعات من المنتجات المصنعة بالإضافة إلى إيرادات تشغيلية أخرى لا ترتبط بالنشاط الاقتصادي الرئيسي للمنشأة بل ترتبط بأنشطة المنشأة الثانوية وتشمل إيرادات الخدمات الصناعية وإيرادات الأنشطة





الثانوية وإيرادات بيع مخلفات الإنتاج وتأجير مباني وأراضي غير زراعية وكذلك تأجير آلات ومعدات .
...الخ، وأي إيرادات تشغيلية أخرى مع ضرورة تحديد أنواع تلك الإيرادات .

٣,٥ المؤشرات :

وتم احتساب المؤشرات الاقتصادية وفق المعادلات التالية:

المؤشر	الوصف
عدد المشتغلين السعوديين الذكور	إجمالي عدد المشتغلين السعوديين الذكور بالربع المستهدف
عدد المشتغلين غير السعوديين الذكور	إجمالي عدد المشتغلين غير السعوديين الذكور بالربع المستهدف
عدد المشتغلين السعوديين الاناث	إجمالي عدد المشتغلين السعوديين الاناث بالربع المستهدف
عدد المشتغلين غير السعوديين الاناث	إجمالي عدد المشتغلين غير السعوديين الاناث بالربع المستهدف
تعويضات المشتغلين	إجمالي المستحقات المالية التي تدفع للمشتغل من رواتب ومزايا وخلافها بالربع المستهدف
متوسط التعويضات	إجمالي تعويضات المشتغلين ÷ إجمالي عدد المشغلين
النفقات التشغيلية	جميع ما تنفقه المؤسسة نتيجة مزاوله النشاط الاقتصادي الذي تقوم به بالربع المستهدف
الإيرادات التشغيلية	هي كافة الإيرادات المتحققة نتيجة ممارسة المؤسسة لنشاطها الرئيس أو الأنشطة الثانوية الأخرى بالربع المستهدف
معدل الإنتاجية	إجمالي الإيرادات التشغيلية ÷ إجمالي عدد المشتغلين





التغطية :

التغطية المكانية :

يغطي مسح المؤشرات الاقتصادية كافة المناطق الإدارية الـ (13) للمملكة العربية السعودية، حيث يغطي المسح المناطق (الرياض ومكة المكرمة، والمدينة المنورة، والقصيم، والشرقية، وعسير، وتبوك، وحائل، والحدود الشمالية، وجازان، ونجران والباحة، والجوف) وتم إعطاء أهمية أكبر للمدن باعتبار أنها تضم حوالي % 84 من إجمالي المنشآت بالمملكة وتشغل ما يقارب % 91 من إجمالي المشتغلين في المملكة. وذلك عن طريق زيارة عينة من المنشآت الاقتصادية لكل منطقة يتم اختيارها بطريقة علمية لتكون عينة مُمثِّلة لكافة المنشآت الاقتصادية في المنطقة .

التغطية الزمانية :

يتم خلال الفترة الزمنية المحددة لزيارة منشآت عينة المسح المستهدفة واستيفاء بيانات استمارة المسح وتسند بيانات المسح عادةً للربع السابق لفترة تنفيذه .

التصنيفات الإحصائية المستخدمة :

تعتمد بيانات النشرة على التصنيف الوطني للأنشطة الاقتصادية (ISIC 4) .

اختيار العينة :

تم اختيار عينة المسح بتحديد (5,000) منشأة تراول الأنشطة الاقتصادية المستهدفة كعينة مختارة ومُمثِّلة لمجتمع المسح على مستوى المملكة وموزعة على كافة مناطق المملكة العربية السعودية الثلاثة عشر .

وحدات المعاينة في مسح المؤشرات الاقتصادية

وحدات المعاينة الأولية هي مناطق العد، وهي عبارة عن وحدات المعاينة التي تُسحب في المرحلة الأولى من تصميم عينة المسح، بينما تعتبر (المنشأة) هي وحدات المعاينة الثانوية والنهائية في نفس الوقت، وهي وحدات المعاينة التي يتم سحبها في المرحلة الثانية من تصميم عينة المسح، وتعد كل وحدة معاينة ثانوية جزءاً من وحدات المعاينة الأولية .





أدوات جمع البيانات :

استمارة جمع البيانات الميدانية :

يتم إعداد وتصميم استمارة المسح من قبل مختصي إحصاءات الأعمال في الهيئة العامة للإحصاء، وقد روعي عند تصميمها التوصيات والمعايير والتعاريف الدولية، كما تم عرضها على المختصين والخبراء خلال زيارتهم للهيئة، وتم عرضها كذلك على الجهات ذات العلاقة لأخذ مرائياتهم وملاحظاتهم عليها، وقد تم إعداد صياغة الأسئلة بطريقة علمية محددة؛ بهدف توحيد صيغة توجيه السؤال من قبل الباحثين.

تم تقسيم الاستمارة إلى ستة أقسام حسب الموضوع لزيادة كفاءة الاستمارة في تحقيق المواصفات الفنية لمرحلة العمل الميداني		
النشاط الاقتصادي	متوسط عدد المشتغلين	تعويضات المشتغلين
النفقات التشغيلية	الإيرادات التشغيلية	التغيرات في الأصول الثابتة
يمكن الاطلاع على الاستمارة كاملة وتحميلها من خلال الموقع الرسمي للهيئة على الإنترنت https://www.stats.gov.sa/ar/888		

وبعد اعتماد استمارة المسح تم تحويلها إلى استمارة إلكترونية للتعامل معها من خلال نظام جمع البيانات المطور باستخدام الأجهزة اللوحية (Tablet devices) ، والذي يتميز بما يلي:

- ١- استعراض منطقة عمل الباحث الميداني (عينة المسح).
- ٢- الوصول الى العينة (المنشأة) باستخدام الخريطة في الجهاز اللوحي.
- ٣- استيفاء البيانات بجودة عالية باستخدام قواعد تدقيق البيانات والتنقل (لاكتشاف أخطاء الإدخال والمدخلات للمنطقتي آلياً لحظة استيفاء البيانات).
- ٤- التواصل بين الفئات الإشرافية من خلال ارسال واستقبال الملاحظات مع الباحث الميداني.





أسلوب جمع البيانات :

- تم اختيار العاملين المرشحين كباحثين ميدانيين الذين قاموا بزيارة المنشآت لجمع بيانات مسح المؤشرات الاقتصادية بناء على عدة معايير عملية وموضوعية تتعلق بطبيعة العمل، مثل :
 - المستوى التعليمي .
 - الخبرة في الأعمال الميدانية .
 - الصفات الشخصية، مثل :حُسن السيرة والسلوك، وسلامة الحواس، واللياقة الطبية والنفسية .
 - اجتياز المرشح للبرنامج التدريبي لمسح المؤشرات الاقتصادية .
 - ألا يقل عمر المرشح عن 20 سنة .
- تم تأهيل وتدريب جميع المرشحين) موظفي الهيئة، المتعاونين من منسوبي بعض الجهات الحكومية (وذلك من خلال برامج تدريبية خاصة .
- تم اعتماد أسلوب الاتصال المباشر بالمنشأة في عملية استيفاء استمارة المسح وجمع البيانات ، حيث قام الباحث الميداني بزيارة المنشآت الواقعة ضمن عينة المسح بعد الوصول لها باستخدام الإحداثيات المدونة في الجهاز اللوحي والخرائط الإرشادية ، والتعريف بنفسه، وإبراز الوثائق الرسمية التي تثبت هويته الإحصائية، كما وضع هدفه من الزيارة، وقدم نبذة عن المسح وأهدافه واستوفي الاستمارة الإلكترونية مشافهة من مالك المنشأة أو أي مسؤول في المنشأة مُلِّمٌ بشؤونها .
- استخدم كافة الباحثين الميدانيين الأجهزة اللوحية لاستيفاء بيانات استمارة المسح بناءً على الإسناد الزمني المحدد وفقاً لقواعد التنقل بين أقسام وأسئلة الاستمارة .
- استخدم الباحثون الميدانيون في مختلف مناطق العمل بالمملكة خاصية " التزامن " المتوفرة على الأجهزة اللوحية لتحميل ونقل البيانات المستوفاة للمنشأة بشكل مباشر إلى قاعدة البيانات المرتبطة بها في المركز الرئيس بالهيئة، حيث تُخزَّن بشكل معين تمهيداً لمراجعتها ومعالجتها لاحقاً .
- تطبيق(قواعد التدقيق) إلكترونياً لضمان اتساق ودقة ومنطقية البيانات على استمارة مسح المؤشرات الاقتصادية وهي قواعد إلكترونية تكتشف تعارض الإجابات)تم بناؤها من خلال ربط العلاقة المنطقية بين إجابات الاستمارة ومتغيراتها لتساعد الباحث الميداني في اكتشاف أي خطأ بشكل مباشر عند استيفاء بيانات الاستمارة مع المسؤول عن أعضاء البيانات





بحيث لا تسمح هذه القواعد المُبرمجة من تمرير الأخطاء إذا تعارضت الإجابة مع معلومة أو إجابة أخرى في الاستمارة .

- تم التحقق من صحة البيانات المُجمّعة عن طريق مراجعة البيانات من خلال الباحث الميداني نفسه والمفتش المسؤول عنه، والمشرف على عملية المسح في منطقة الإشراف، حيث خضعت جميع مناطق العمل لعملية مراقبة ومراجعة من غرفة جودة البيانات في المركز الرئيس بالهيئة، والتي تقوم أيضًا بضبط ومراقبة أداء جميع الفئات العاملة بالميدان تزامنًا مع وقت تنفيذ عملية جمع البيانات بدءًا من اليوم الأول إلى آخر يوم فيها .

اعداد النتائج ومراجعتها:

بعد أن تمت مراجعة البيانات المُجمّعة لمسح المؤشرات الاقتصادية، تم القيام بعمليات الاحتساب واستخراج النتائج، وتحميل المخرجات وتخزينها على قاعدة البيانات، ومن ثمّ تمت عمليات المراجعة النهائية عن طريق المتخصصين في إحصاءات الأعمال باستخدام تقنيات حديثة وبرمجية تم تصميمها لأغراض المراجعة والتدقيق.

نشر البيانات:

أولاً: إعداد وتجهيز النتائج المصممة للنشر :

وفي هذه المرحلة قامت الهيئة بتحميل نتائج البيانات من قاعدة البيانات لمسح المؤشرات الاقتصادية، ثم تم إعداد وتجهيز جداول النشر والرسوم البيانية للبيانات والمؤشرات، وأضيفت لها البيانات الوصفية والمنهجية كما هي الآن في هذه النشرة، وقد تم إعدادها باللغتين العربية والإنجليزية.

ثانياً: إعداد المواد الإعلامية والإعلان عن صدور النشرة :

بعد أن قامت الهيئة مطلع العام الميلادي بنشر موعد إصدار النشرة عبر موقعها الرسمي على الإنترنت، تقوم في هذه المرحلة بإعداد المواد الإعلامية الخاصة للإعلان عن صدورها عبر كافة وسائل الإعلام إضافة إلى منصات المختلفة في مواقع التواصل الاجتماعي، وتعلن عنها في اليوم المحدد للنشر، وتُنشر ابتداءً في الموقع الرسمي بقوالب مختلفة كبيانات مفتوحة بصيغة Excel وذلك لضمان انتشارها ووصولها لكافة العملاء والمهتمين بنتائج مسح المؤشرات الاقتصادية، وإدراجها في المكتبة الإحصائية على الموقع.

ثالثاً: التواصل مع العملاء وتزويدهم بالنشرة:

إيمانًا من الهيئة بأهمية التواصل مع العملاء من مستخدمي البيانات تقوم الهيئة فور صدور نشرة مسح المؤشرات الاقتصادية بالتواصل مع العملاء وتزويدهم بالنشرة، كما تستقبل أسئلة





واستفسارات العملاء حول النشرة ونتائجها عبر مختلف القنوات الاتصالية ليتواصل عملاؤها معها لطلب البيانات حيث يتم استقبال الطلبات والاستفسارات عن طريق:

١. الموقع الإلكتروني الرسمي للهيئة www.stats.gov.sa .
٢. البريد الإلكتروني الرسمي للهيئة info@stats.gov.sa .
٣. البريد الإلكتروني الخاص بدعم العملاء (cs@stats.gov.sa) Client Support .
٤. الزيارة الرسمية لمقر الهيئة الرسمي في الرياض أو أحد فروعها بمناطق المملكة.
٥. الخطابات الرسمية.
٦. الهاتف الإحصائي على رقم (٨١ . ٢٠ . ٩٢).

إجراءات الجودة المطبقة :

يخضع مسح المؤشرات الاقتصادية للعديد من إجراءات الجودة الفنية وذلك لضمان جودة البيانات الناتجة من هذا المسحومن هذه الإجراءات :

١. استخدام تقييمات المسوح السابقة لأغراض رصد عناصر القوة والضعف في تنفيذ المسح وتحسين إجراءات جمع البيانات الإحصائية . .
٢. تدريب واختبار الباحثين لضمان قدرة الباحث في الحصول على البيانات بطريقة مناسبة تتمشى مع أهداف المسح
٣. اختبار الوسائل الإلكترونية المستخدمة في جمع البيانات لأغراض التأكد من سلامة البيانات وحمايتها في جميع مراحل تنفيذ المسح .
٤. التقليل من عبء المستجيب من خلال استخدام الطرق الإحصائية المناسبة .
٥. الالتزام بنشر النتائج حسب مواعيد النشر المحددة مسبقاً .

هذا بالإضافة إلى عدد من الإجراءات التي تقوم بها غرفة جودة البيانات بالهيئة أثناء عملية جمع البيانات الميدانية





غرفة جودة البيانات :

غرفة عمليات تعمل بشكل متزامن مع الأعمال الميدانية للمسوح مُهيأة بكافة وسائل المتابعة الإلكترونية وشاشات المراقبة والتتبع يقوم فيها المراقبون وإخصائيو الجودة على مراجعة اتساق البيانات واكتشاف حالات الخطأ والقيم المتطرفة أثناء عملية جمع البيانات في الميدان من خلال متابعة ما يتم تعبأته من قبل الباحث الميداني بشكل آني وفوري ، و تهدف إلى التحقق من اتباع الباحثين للتعليمات الخاصة بالمسح ، و التحقق من منطقية وصحة البيانات ، و التأكد من تطبيق جدول الزيارات المقررة للأسرة أو المنشأة ، والتأكد من موثوقية ومنطقية البيانات ومراجعة بعض مؤشرات المسح المهمة للتأكد من دقة البيانات ، وتقوم بعدة مهام أبرزها

- مراجعة البيانات المُجمّعة وإرسال الملاحظات إلى فِرَق العمل الميدانية على مختلف مستوياتها عن طريق النظام الآلي المكتبي المرتبط بالأجهزة اللوحية التي يحملها الباحثون لتصلهم الملاحظات بشكل آلي سريع في مواقع عملهم.
- الاتصال هاتفياً بالمنشأة وطرح بعض الأسئلة في الاستمارة عليهم للتحقق من سلامة استيفاء الباحث للبيانات، ومدى التزامه بالتعليمات عند الزيارة، والحصول على البيانات المفقودة التي لم يتم تلقيها بعد، وتقديم الشكر لأرباب الأسر على تعاونهم.
- الرد على الاستفسارات الميدانية سواء من الباحثين الميدانية أو من المسؤولين عن إعطاء البيانات في المنشأة .
- التحقق من صحة موقع استيفاء الاستمارة من خلال مطابقة إحداثياتها مع الإحداثيات المسجلة في ملف العينة.





المستفيدون من النشرة وأوجه الاستفادة :

تستفيد من نشرة مسح المؤشرات الاقتصادية كافة القطاعات المهمة بمتابعة التغيرات الاقتصادية التي تطرأ على الأنشطة الاقتصادية في المملكة العربية السعودية، وتعتبر كل من وزارة الاقتصاد والتخطيط، ووزارة التجارة، وزارة العمل والتنمية الاجتماعية، المؤسسة العامة للتأمينات الاجتماعية أهم المستفيدين منها إضافة إلى المنظمات الإقليمية والدولية، والباحثون الأكاديميون والمستثمرون .

يمكن الاطلاع على تفاصيل منهجية مسح المؤشرات الاقتصادية من خلال الموقع الرسمي للهيئة
على الإنترنت <https://www.stats.gov.sa/ar/888>

والله ولي التوفيق والسداد ...





نتائج المسح

Table 1

جدول 1

عدد المنشآت حسب النشاط الاقتصادي خلال الربع الثالث ٢٠١٩
No. of establishments by economic activity, 3rd. Qrt. 2019

Economic activity	عدد المنشآت No. of establishments	النشاط الاقتصادي
1 Agriculture, forestry & fishing	82,694	1 الزراعة والحراجه وصيد الأسماك
2 Mining & quarrying	677	2 التعدين واستغلال المحاجر
3 Manufacturing	107,595	3 الصناعة التحويلية
4 Electricity, gas supply	795	4 توصيل الكهرباء والغاز
5 Water supply; sewerage activities	2,445	5 امدادات الماء والصرف الصحي
6 Construction	32,402	6 التشييد
7 Wholesale & retail trade; repair of motor vehicles	470,115	7 تجارة الجملة والتجزئة
8 Transportation & storage	16,867	8 النقل والتخزين
9 Accommodation and food service	106,258	9 الإقامة والطعام
10 Information & communication	5,625	10 المعلومات والاتصالات
11 Financial & insurance	6,556	11 أنشطة المال والتأمين
12 Real estate activities	33,798	12 الأنشطة العقارية
13 Professional activities	12,704	13 الأنشطة المهنية
14 Administrative and support service	22,341	14 الخدمات الإدارية والدعم
15 Education	9,294	15 التعليم
16 Human health and social work	5,928	16 الصحة والعمل الاجتماعي
17 Arts, entertainment & recreation	2,603	17 الفنون والترفيه
18 Other service	78,419	18 الخدمات الأخرى
Total	997,116	الجملة

Source - GASTAT

المصدر - الهيئة العامة للإحصاء

توزيع المنشآت حسب النشاط الاقتصادي خلال الربع الثالث ٢٠١٩

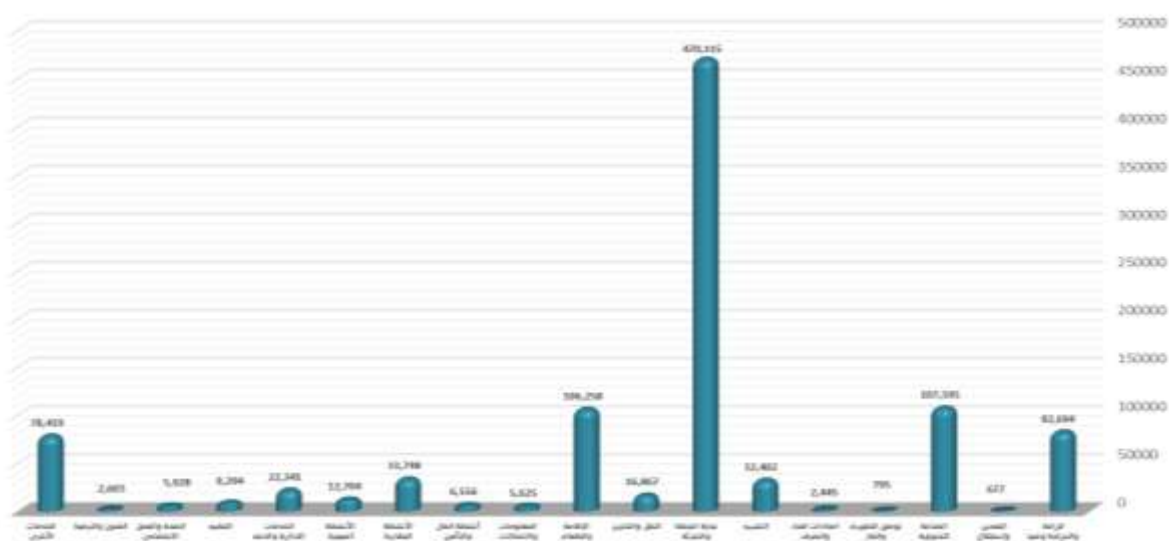




Table 2

جدول ٢

عدد المشتغلين في القطاع الخاص والقطاع العام حسب الجنس خلال الربع الثالث ٢٠١٩

Number of Employees in Private Sector and Public Sector by gender , 3rd. Qrt. 2019

Sector	المالي المشتغلين _ Total Employees			الغير سعوديين _ Non Saudi			السعوديون _ Saudi			القطاع
	الجملة Total	اناث Female	ذكور Male	الجملة Total	اناث Female	ذكور Male	الجملة Total	اناث Female	ذكور Male	
1 Private Sector	8,191,793	763,257	7,428,536	6,520,483	223,677	6,296,806	1,671,310	539,580	1,131,730	1 خاص
2 Public Sector	275,772	64,809	210,963	32,992	8,465	24,527	242,780	56,344	186,436	2 عام
Total	8,467,565	810,608	7,639,499	6,553,475	232,142	6,321,333	1,907,823	595,924	1,318,166	الجملة

Source - GOSI

المصدر - المؤسسة العامة للتأمينات الاجتماعية

توزيع المشتغلين حسب القطاع خلال الربع الثالث ٢٠١٩

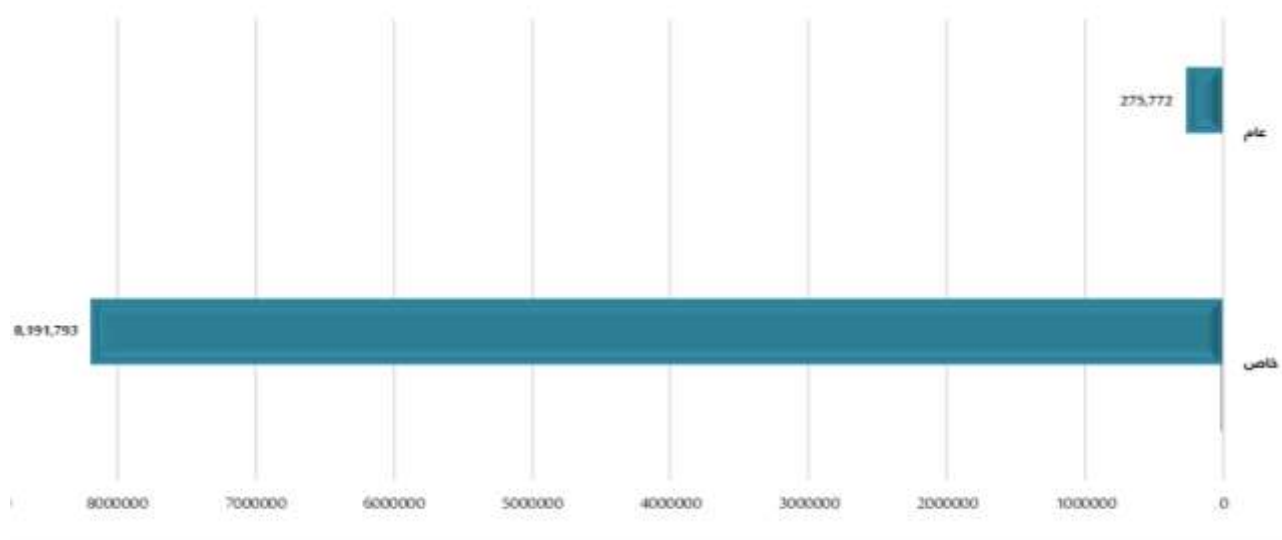




Table3

جدول ٣

عدد المشتغلين في القطاع الخاص والقطاع العام حسب الجنس والجنسية والمنطقة الإدارية خلال الربع الثالث ٢٠١٩
Number of Employees in Private Sector and Public Sector by gender, Nationality and Administrative Area 3rd. Qrt. 2019

Administrative Area	إجمالي المشتغلين _ Total Employees			الغير سعوديين _ Non Saudi			السعوديون _ Saudi			المنطقة الإدارية
	الإجمالي Total	إناث Female	ذكور Male	الإجمالي Total	إناث Female	ذكور Male	الإجمالي Total	إناث Female	ذكور Male	
1 Riyadh	3,403,865	397,148	3,006,717	2,604,883	124,552	2,480,331	798,982	272,596	526,386	1 الرياض
2 Makkah	1,864,834	188,546	1,676,288	1,451,844	41,719	1,410,125	412,990	146,827	266,163	2 مكة المكرمة
3 Madinah	292,445	25,657	266,788	229,149	6,228	222,921	63,296	19,429	43,867	3 المدينة المنورة
4 Qassim	297,372	20,925	276,447	252,188	6,860	245,328	45,184	14,065	31,119	4 القصيم
5 Easte. Prov.	1,792,553	135,541	1,657,012	1,342,148	36,019	1,306,129	450,405	99,522	350,883	5 المنطقة الشرقية
6 Asir	271,185	20,773	250,412	219,953	7,751	212,202	51,232	13,022	38,210	6 عسير
7 Tabuk	92,061	8,205	83,856	73,119	1,456	71,663	18,942	6,749	12,193	7 تبوك
8 Hail	98,297	8,248	90,049	82,669	2,196	80,473	15,628	6,052	9,576	8 حائل
9 North.Bord.	36,538	2,380	34,158	30,529	509	30,020	6,009	1,871	4,138	9 الحدود الشمالية
10 Jazan	117,988	8,917	109,071	98,663	1,882	96,781	19,325	7,035	12,290	10 جازان
11 Najran	106,583	6,479	100,104	90,680	1,618	89,062	15,903	4,861	11,042	11 نجران
12 AL - Baha	39,412	2,132	37,280	31,947	516	31,431	7,465	1,616	5,849	12 الباحة
13 AL - Jouf	54,432	3,115	51,317	45,703	836	44,867	8,729	2,279	6,450	13 الجوف
Total	8,467,565	828,066	7,639,499	6,553,475	232,142	6,321,333	1,914,090	595,924	1,318,166	الإجمالي

Source - GOSI

المصدر - المؤسسة العامة للإحصاءات الديمغرافية



توزيع المشتغلين حسب المناطق الإدارية خلال الربع الثالث ٢٠١٩

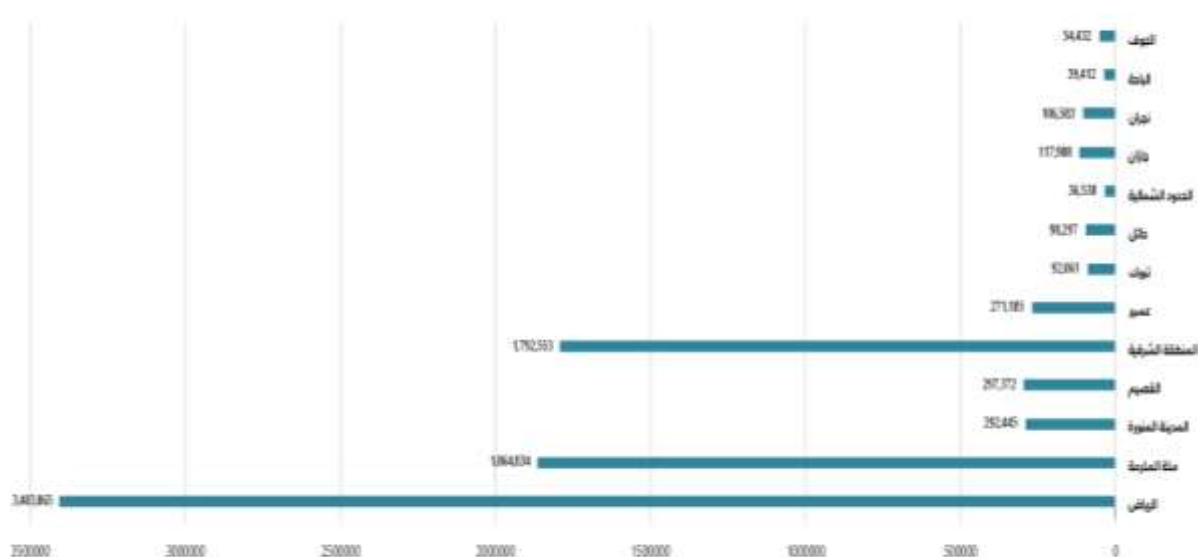




Table4

جدول ٤

عدد المشتغلين في القطاع الخاص والقطاع العام حسب فئات العمر، والجنس والجنسية خلال الربع الثالث ٢٠١٩

Number of Employees in Private Sector and Public Sector by gender, Nationality and Age group, 3rd. Qrt. 2019

Age group	إجمالي المشتغلين _ Total Employees			الغير سعوديين _ Non Saudi			السعوديون _ Saudi			فئات العمر
	الجملة Total	اناث Female	ذكور Male	الجملة Total	اناث Female	ذكور Male	الجملة Total	اناث Female	ذكور Male	
1 15-19	48,382	10,819	37,563	736	137	599	47,646	10,682	36,964	15-19 1
2 20-24	452,481	79,906	372,575	147,047	5,897	141,150	305,434	74,009	231,425	20-24 2
3 25-29	1,364,445	182,401	1,182,044	913,892	35,425	878,467	450,553	146,976	303,577	25-29 3
4 30-34	1,742,402	182,352	1,560,050	1,364,270	54,600	1,309,670	378,132	127,752	250,380	30-34 4
5 35-39	1,532,226	140,599	1,391,627	1,258,997	50,603	1,208,394	273,229	89,996	183,233	35-39 5
6 40-44	1,169,744	92,639	1,077,105	998,055	37,799	960,256	171,689	54,840	116,849	40-44 6
7 45-49	801,601	57,998	743,603	693,795	22,129	671,666	107,806	35,869	71,937	45-49 7
8 50-54	618,964	39,975	578,989	534,400	12,452	521,948	84,564	27,523	57,041	50-54 8
9 55-59	393,649	25,003	368,646	332,286	6,864	325,422	61,363	18,139	43,224	55-59 9
10 64-60	211,171	11,270	199,901	189,315	4,021	185,294	21,856	7,249	14,607	64-60 10
11 65+	132,500	5,104	127,396	120,682	2,215	118,467	11,818	2,889	8,929	65+ 11
Total	8,467,565	828,066	7,639,499	6,553,475	232,142	6,321,333	1,914,090	595,924	1,318,166	الجملة

Source - GOSI

المصدر - المؤسسة العامة للإحصاءات الاجتماعية



توزيع المشتغلين حسب فئة العمر خلال الربع الثالث ٢٠١٩

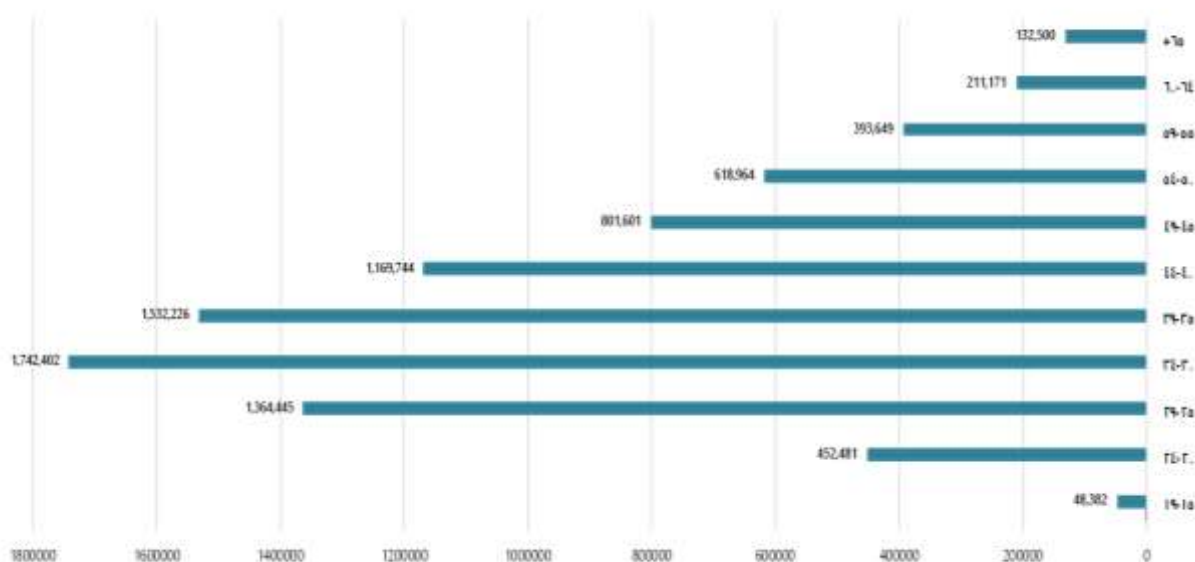




Table5

جدول ٥

عدد المشتغلين في القطاع الخاص والقطاع العام حسب المجموعات الرئيسية للمهنة، الجنس والجنسية خلال الربع الثالث ٢٠١٩
Number of Employees in Private Sector and Public Sector by gender, Nationality and Occupation group, 3rd. Qrt. 2019

Occupation group	إجمالي المشتغلين _ Total Employees			غير سعودي _ Non Saudi			السعوديون _ Saudi			المهنة
	الجملة	إناث	ذكور	الجملة	إناث	ذكور	الجملة	إناث	ذكور	
	Total	Female	Male	Total	Female	Male	Total	Female	Male	
1 Specialists in scientific, technical and humanity subject	443,488	81,936	361,552	261,623	22,701	238,922	181,865	59,235	122,630	1 الاختصاصيون في المواضيع العلمية والفنية
2 Technicians in scientific, technical and humanity subject	630,419	128,964	501,455	420,300	53,980	366,320	210,119	74,984	135,135	2 الفنيون في المواضيع العلمية والفنية
3 Clerical occupations	556,695	213,044	343,651	62,818	6,836	55,982	493,877	206,208	287,669	3 المهن الكتابية
4 Basic engineering professions	1,865,209	34,100	1,831,109	1,648,178	2,207	1,645,971	217,031	31,893	185,138	4 المهن الهندسية الأساسية المساعدة
5 Managers and business managers	210,528	43,164	167,364	58,457	1,864	56,593	152,071	41,300	110,771	5 المديرون ومديرو الأعمال
6 Sales occupations	506,267	130,416	375,851	243,212	6,264	236,948	263,055	124,152	138,903	6 مهن البيع
7 Service occupations	3,418,546	175,727	3,242,819	3,092,135	125,206	2,966,929	326,411	50,521	275,890	7 مهن الخدمات
8 Agriculture, hunting and animal husbandry	71,023	573	70,450	66,943	74	66,869	4,080	499	3,581	8 مهن الزراعة والصيد وتربية الحيوان والطيور
9 Industrial/chemical processes and food industries	163,393	10,273	153,120	132,304	4,376	127,928	31,089	5,897	25,192	9 مهن العمليات الصناعية والكيميائية والصناعات
10 Other occupations	601,997	9,869	592,128	567,505	8,634	558,871	34,492	1,235	33,257	10 مهن أخرى
Total	8,467,565	828,066	7,639,499	6,553,475	232,142	6,321,333	1,914,090	595,924	1,318,166	الجملة

Source - GOSI

المصدر - المؤسسة العامة للإحصاءات الاجتماعية



توزيع المشتغلين حسب المجموعات الرئيسية للمهنة والجنس خلال الربع الثالث ٢٠١٩

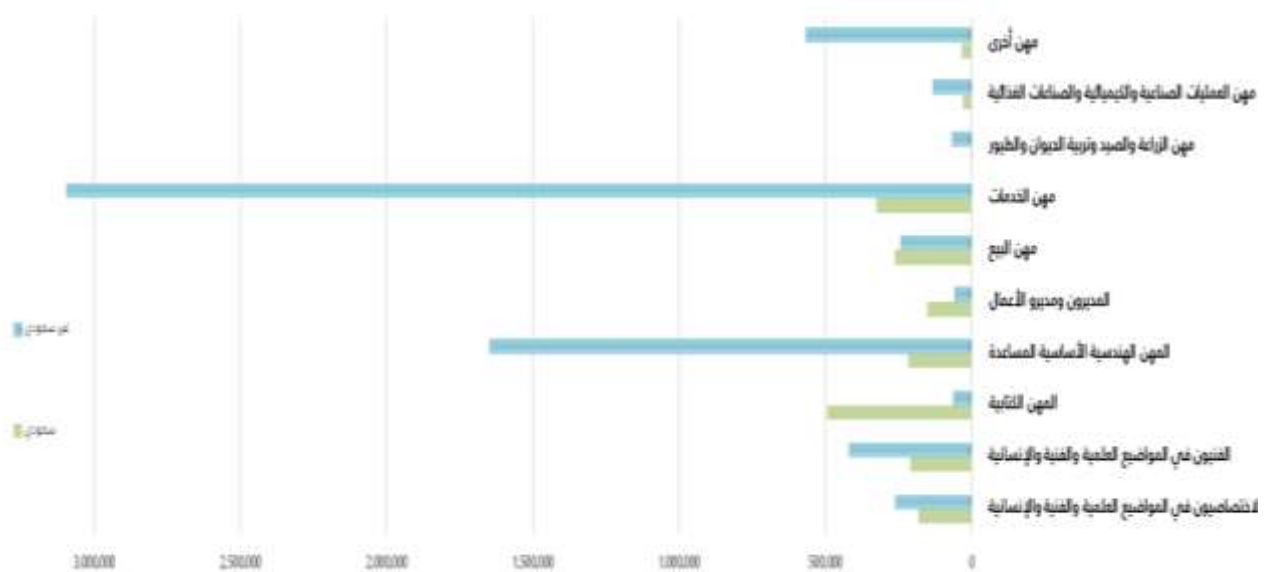




Table 6

جدول ٦

عدد المشتغلين في القطاع الخاص والقطاع العام حسب أقسام المهن الرئيسية والمناطق الإدارية خلال الربع الثالث ٢٠١٩
Number of Employees in the private sector and public sector by Occupation group and Administrative Area, 3rd. Qrt. 2019

المناطق الإدارية	الإجمالي Total	مهن أخرى Other Occupation	المهن الهندسية الأساسية المساعدة Occupations of Supporting Basic Engineering	مهن العمليات الصناعية والكيميائية والصناعات الغذائية Occupations of Industrial, Chemical Operations and Food Industries	مهن الزراعة وتربية الحيوان والطيور والصيد Occupations of Agriculture, Animal & Husbandry Fishing	مهن الخدمات Occupations of Services	مهن البيع Occupations of Sales	المهن المكتبية Occupations of Clerical	الفنيون في المجالات العلمية والفنية والإنسانية Technicians in Professional, Technical and Humanitarian Fields	المتخصصون في المجالات العلمية والفنية والإنسانية Specialists in Professional, Technical and Humanitarian Fields	المشروعون والمديرون ومديرو الأعمال Lawmakers, Directors and business Managers	المنطقة الإدارية
1 الرياض	3,403,865	49,093	261,952	25,115	1,370,979	227,449	285,468	92,967	242,239	198,619	649,984	1 الرياض
2 مكة المكرمة	1,864,834	31,739	128,665	10,314	801,630	153,395	94,393	56,658	138,272	99,412	350,356	2 مكة المكرمة
3 المدينة المنورة	292,445	7,459	16,809	3,373	126,972	13,445	20,914	7,316	22,661	13,270	60,226	3 المدينة المنورة
4 القصيم	297,372	5,621	12,228	4,583	126,321	11,161	27,525	5,444	13,191	10,610	80,688	4 القصيم
5 المنطقة الشرقية	1,792,553	51,013	102,116	12,198	667,974	69,611	84,979	33,962	171,339	97,802	501,559	5 المنطقة الشرقية
6 عسير	271,185	6,682	11,207	4,110	109,282	11,634	23,468	4,881	17,482	9,990	72,449	6 عسير
7 تبوك	92,061	2,356	4,307	2,509	35,975	3,567	11,006	1,926	7,422	4,026	18,967	7 تبوك
8 حائل	98,297	2,406	4,482	3,337	36,342	3,039	14,207	1,802	5,032	3,256	24,394	8 حائل
9 الحدود الشمالية	36,538	1,056	1,442	152	13,577	1,355	4,639	654	1,916	1,370	10,377	9 الحدود الشمالية
10 جازان	117,988	2,481	3,922	2,390	49,735	4,893	20,779	2,273	5,714	3,707	22,094	10 جازان
11 نجران	106,583	1,984	5,640	1,193	45,067	3,793	10,029	1,602	5,638	3,085	28,552	11 نجران
12 الباحة	39,412	1,150	1,280	418	17,067	1,741	2,937	884	1,946	1,096	10,893	12 الباحة
13 الجوف	54,432	1,559	1,323	1,588	20,260	2,613	6,464	871	3,996	1,868	13,890	13 الجوف
Total	8,467,565	164,599	555,373	71,280	3,421,181	507,696	606,808	211,240	636,848	448,111	1,844,429	الجملة

Source: GOSI

المؤشر المؤسسية العامة للخدمات

الهبة العامة للإحصاء
General Authority for Statistics



توزيع المشتغلين حسب المهن خلال الربع الثالث ٢٠١٩

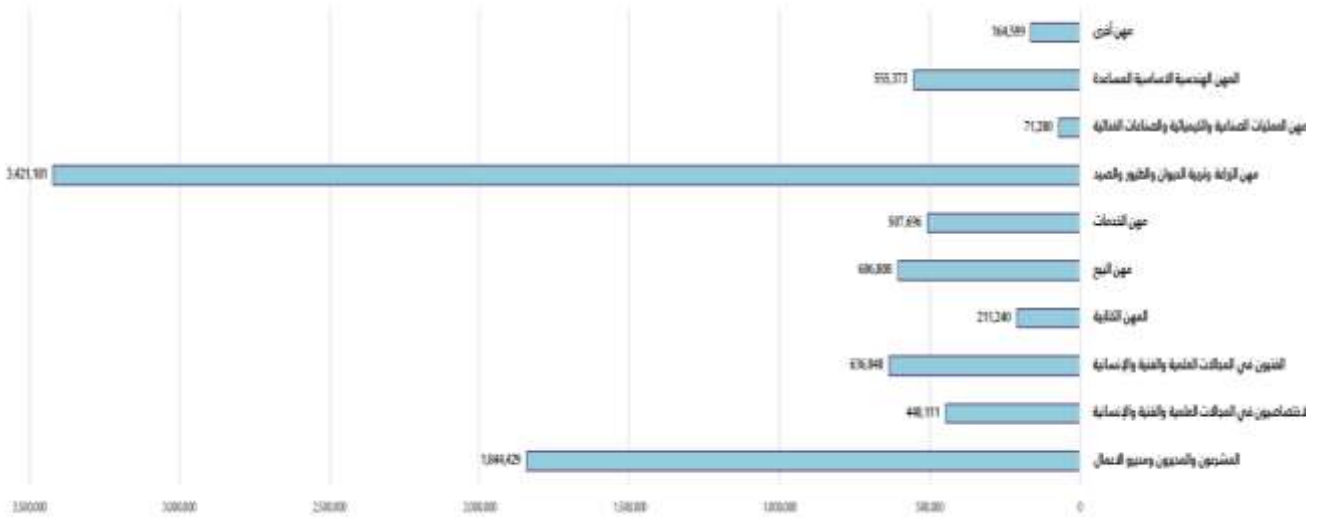




Table 7

جدول ٧

عدد المشتغلين في القطاع الخاص والقطاع العام حسب أقسام المهن الرئيسية وفئات العمر خلال الربع الثالث ٢٠١٩
Number of Employees in the private sector and public sector by Occupation group and Age group, 3rd. Qrt. 2019

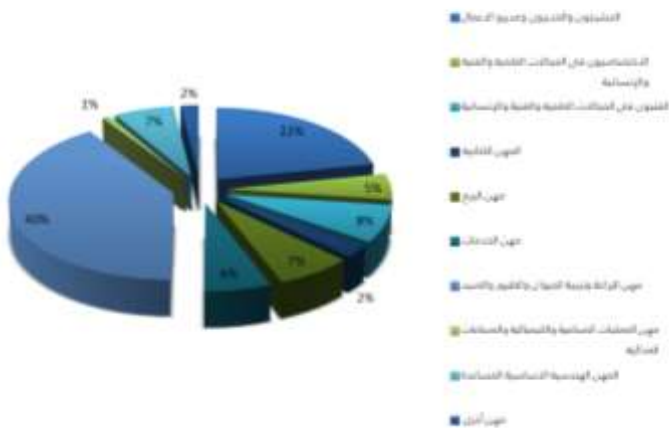
Age group	الإجمالي Total	مهن أخرى Other Occupation	المهن الهندسية الأساسية المساعدة Occupations of Supporting Basic Engineering	مهن العمليات الصناعية والكيميائية والصناعات الغذائية Occupations of Industrial , Chemical Operations and Food Industries	مهن الزراعة وتربية الحيوان والطيور والصيد Occupations of Agriculture, Animal & Husbandry Fishing	مهن الخدمات Occupations of Services	مهن البيع Occupations of Sales	المهن الكتابية Occupations of Clerical	الفنيون في المجالات العلمية والفنية والإنسانية Technicians in .Professional Technical and Humanitarian Fields	المتخصصون في المجالات العلمية والفنية والإنسانية Specialists in .Professional Technical and Humanitarian Fields	المشروعون والمديرين ومديرو الأعمال Lawmakers, Directors and business Managers	فئات العمرية
1 15-19	48,382	422	11,340	78	7,753	16,218	903	2,167	2,310	1,190	6,001	15-19
2 20-24	452,481	6,905	77,909	1,913	149,031	73,910	24,471	13,198	31,230	13,923	59,991	20-24
3 25-29	1,364,445	20,261	125,103	6,651	603,704	80,670	91,631	21,782	105,997	80,781	227,865	25-29
4 30-34	1,742,402	29,787	116,836	11,351	713,652	86,455	117,459	33,543	150,764	104,575	377,980	30-34
5 35-39	1,532,226	30,249	86,385	13,725	611,049	77,220	105,167	37,795	118,792	87,806	364,038	35-39
6 40-44	1,169,744	25,035	52,642	12,990	477,729	57,163	84,264	31,064	82,777	57,635	288,445	40-44
7 45-49	801,601	18,718	31,714	9,454	330,669	39,288	55,434	23,052	57,655	35,590	200,027	45-49
8 50-54	618,964	15,639	24,086	7,551	251,408	33,504	44,603	18,669	41,772	26,077	155,655	50-54
9 55-59	393,649	10,182	17,164	4,259	154,779	23,100	30,440	14,891	24,981	19,340	94,513	55-59
10 64-60	211,171	5,144	7,707	2,245	81,324	13,471	18,001	8,501	13,695	12,337	48,746	64-60
11 65+	132,500	2,530	4,415	1,156	50,201	8,812	16,084	6,731	7,823	9,607	25,141	65+
Total	8,467,565	164,872	555,301	71,373	3,431,299	509,811	588,457	211,393	637,796	448,861	1,848,402	الجملة

Source :GOSI

المصدر - المؤسسة العامة للإحصاء



نسبة المشتغلين في القطاع الخاص حسب المهنة



نسبة المشتغلين حسب الفئة العمرية

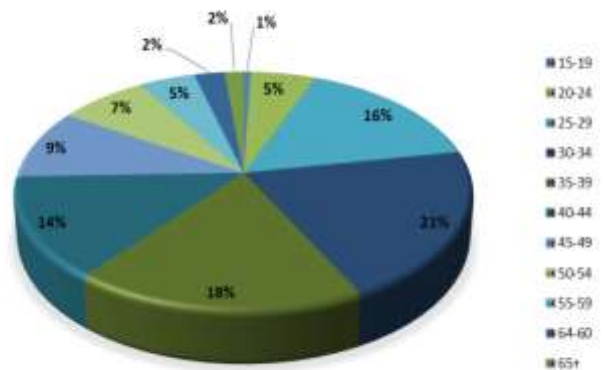




Table 8

جدول 8

عدد المشتغلين في القطاع الخاص والقطاع العام حسب الجنس والجنسية والنشاط الاقتصادي خلال الربع الثالث 2019
Number of Employees in Private Sector and Public Sector by gender, Nationality and establishment's economic activity, 3rd. Qrt. 2019

economic activity	إجمالي المشتغلين _ Total Employees			Non Saudi _ الغير سعوديين			Saudi _ السعوديين			النشاط الاقتصادي
	الجملة Total	إناث Female	ذكور Male	الجملة Total	إناث Female	ذكور Male	الجملة Total	إناث Female	ذكور Male	
1 Agriculture, forestry and fishing	84,469	3,475	80,994	69,738	186	69,552	14,731	3,289	11,442	1 الزراعة والحراثة وصيد
2 Mining and quarrying	181,588	5,850	175,738	68,935	897	68,038	112,653	4,953	107,700	2 التعدين واستغلال المحاجر
3 Manufacturing	830,587	68,559	762,028	637,782	15,857	621,925	192,805	52,702	140,103	3 الصناعة التحويلية
4 Electricity, gas supply	91,278	2,144	89,134	48,795	73	48,722	42,483	2,071	40,412	4 توصيل الكهرباء والغاز
5 Water supply; sewerage activities	16,870	818	16,052	12,633	25	12,608	4,237	793	3,444	5 امدادات الماء والصرف
6 Construction	2,308,339	100,842	2,207,497	2,022,506	14,949	2,007,557	285,833	85,893	199,940	6 التشييد
7 Wholesale and retail trade	1,965,063	188,426	1,776,637	1,538,336	26,554	1,511,782	426,727	161,872	264,855	7 تجارة الجملة والتجزئة
8 Transportation and storage	244,411	10,294	234,117	187,680	744	186,936	56,731	9,550	47,181	8 النقل والتخزين
9 Accommodation and food service	401,134	31,757	369,377	326,130	2,647	323,483	75,004	29,110	45,894	9 الإقامة والطعام
10 Information and communication	70,774	7,317	63,457	35,207	479	34,728	35,567	6,838	28,729	10 المعلومات والاتصالات
11 Financial and insurance activities	73,588	11,985	61,603	12,779	357	12,422	60,809	11,628	49,181	11 أنشطة المال والتأمين
12 Real estate activities	35,402	3,156	32,246	25,176	224	24,952	10,226	2,932	7,294	12 الأنشطة العقارية
13 Professional activities	141,221	14,332	126,889	102,974	1,612	101,362	38,247	12,720	25,527	13 المهن
14 Administrative and support service	1,057,505	110,786	946,719	943,733	76,423	867,310	113,772	34,363	79,409	14 الخدمات الإدارية والدعم
15 Public administration and defence	198,188	39,605	158,583	45,493	5,540	39,953	152,695	34,065	118,630	15 الإدارة العامة والدفاع
16 Education	146,728	60,869	85,859	65,393	9,409	55,984	81,335	51,460	29,875	16 التعليم
17 Human health and social work	340,865	134,740	206,125	178,805	63,300	115,505	162,060	71,440	90,620	17 الصحة والعمل الاجتماعي
18 Arts, entertainment & recreation	23,859	3,715	20,144	17,581	563	17,018	6,278	3,152	3,126	18 الفنون والترفيه
19 Other service activities	215,749	28,686	187,063	176,403	12,192	164,211	39,346	16,494	22,852	19 الخدمات الأخرى
20 Organizations and bodies	1,070	214	856	216	20	196	854	194	660	20 المنظمات والهيئات
21 other	38,877	496	38,381	37,180	91	37,089	1,697	405	1,292	21 أخرى
Total	8,467,565	828,066	7,639,499	6,553,475	232,142	6,321,333	1,914,090	595,924	1,318,166	الجملة

Source - GOSI

المصدر - المؤسسة العامة للتأمينات الاجتماعية



توزيع المشتغلين حسب الأنشطة الاقتصادية خلال الربع الثالث 2019






Table9

جدول ٩

عدد المشتغلين في القطاع الخاص والقطاع العام حسب المنطقة الإدارية والنشاط الاقتصادي خلال الربع الثالث ٢٠١٩
Number of Employees in Private Sector and Public Sector by Administrative Area and establishment's economic activity, 3rd. Qrt. 2019

economic activity	الإجمالي Total	الجوف AL - Jouf	الباحة AL - Baha	نجران Najran	جازان Jazan	الحدود الشمالية North.Bord.	حائل Hail	تبوك Tabuk	عسير Asir	المنطقة الشرقية Easte. Prov.	القصيم Qassim	المدينة المنورة Madinah	مكة المكرمة Makkah	الرياض Riyadh	النشاط الاقتصادي
1 Agriculture, forestry and fishing	84,469	2,246	113	791	913	114	6,965	3,387	982	7,153	11,310	1,999	11,502	36,994	1 الزراعة والحراجة وصيد
2 Mining and quarrying	181,588	62	157	488	518	865	259	103	1,393	152,574	457	2,408	13,467	8,837	2 التعدين واستغلال المحاجر
3 Manufacturing	830,587	5,143	3,301	5,795	14,745	3,430	9,107	9,482	24,725	206,204	26,454	35,186	206,721	280,294	3 الصناعة التحويلية
4 Electricity, gas supply	91,278	40	4	48	128	26	312	63	5,305	18,208	134	545	19,246	47,219	4 توصيل الكهرباء والغاز
5 Water supply, sewerage activities	16,870	44	77	102	217	39	288	106	971	3,881	128	958	4,610	5,449	5 امدادات الماء والصرف
6 Construction	2,308,339	14,753	8,732	46,957	25,998	13,837	40,309	24,740	99,029	609,162	129,925	83,121	510,869	700,907	6 التشييد
7 Wholesale and retail trade	1,965,063	10,615	15,915	21,041	35,561	6,234	14,749	16,196	50,634	307,813	54,368	64,287	527,030	840,620	7 تجارة الجملة والتجزئة
8 Transportation and storage	244,411	2,399	629	3,249	1,682	2,138	1,744	2,906	9,064	55,621	9,207	7,066	69,283	79,423	8 النقل والتخزين
9 Accommodation and food service	401,134	3,243	2,954	4,225	11,046	2,256	4,820	7,973	17,719	67,480	12,361	30,731	118,210	118,116	9 الإقامة والطعام
10 Information and communication	70,774	195	91	202	310	152	131	195	562	3,582	931	916	10,701	52,806	10 المعلومات والاتصالات
11 Financial and insurance activities	73,588	44	29	127	301	68	78	93	312	3,990	184	263	16,383	51,716	11 أنشطة المال والتأمين
12 Real estate activities	35,402	125	39	73	189	33	124	186	493	4,191	189	1,174	10,828	17,758	12 الأنشطة العقارية
13 Professional activities	141,221	1,221	1,399	594	587	1,064	1,012	719	2,682	29,936	2,705	2,941	22,901	73,460	13 الأنشطة المهنية
14 Administrative and support service	1,057,505	5,592	709	12,800	6,834	1,270	4,855	3,859	22,562	174,873	15,542	19,660	113,792	675,157	14 الخدمات الإدارية والدعم
15 Public administration and defence	198,188	1,582	1,588	3,099	4,368	1,172	2,187	4,662	10,193	26,921	8,803	2,004	37,744	93,865	15 الإدارة العامة والدفاع
16 Education	146,728	1,721	543	733	905	738	1,271	3,485	3,126	22,455	3,301	8,566	34,453	65,431	16 التعليم
17 Human health and social work	340,865	2,597	1,632	3,348	5,682	931	5,303	7,762	11,921	56,549	13,169	18,953	83,539	129,479	17 الصحة والعمل الاجتماعي
18 Arts, entertainment & recreation	23,859	197	141	524	538	257	342	460	1,002	3,416	663	1,233	6,773	8,313	18 الفنون والترفيه
19 Other service activities	215,749	2,212	1,236	2,002	4,942	1,645	3,634	4,753	6,860	34,509	6,020	9,037	40,313	98,586	19 الخدمات الأخرى
20 Organizations and bodies	1,070	0	4	4	66	0	0	0	0	23	9	4	22	938	20 المنظمات والهيئات
21 other	38,877	401	119	381	2,458	269	807	931	1,650	4,012	1,512	1,393	6,447	18,497	21 أخرى
Total	8,467,565	54,432	39,412	106,583	117,988	36,538	98,297	92,061	271,185	1,792,553	297,372	292,445	1,864,834	3,403,865	الجملة

Source: GOSI

المصدر: المؤسسة العامة للإحصاء



Table10

جدول ١٠

عدد المشتغلين في القطاع الخاص والقطاع العام حسب الفئة العمرية والنشاط الاقتصادي خلال الربع الثالث ٢٠١٩
Number of Employees in Private Sector and Public Sector by Age group and establishment's economic activity, 3rd. Qrt. 2019

economic activity	الإجمالي	65+	64-60	55-59	50-54	45-49	40-44	35-39	30-34	25-29	20-24	15-19	النشاط الاقتصادي
1 Agriculture, forestry and fishing	84,469	1,358	2,368	4,423	7,123	8,907	12,273	15,426	16,682	12,069	3,559	281	1 الزراعة والحراجة وصيد
2 Mining and quarrying	181,588	1,024	3,263	8,961	13,307	16,147	22,138	27,551	35,137	35,016	17,815	1,229	2 التعدين واستغلال المحاجر
3 Manufacturing	830,587	13,795	23,830	45,015	70,230	86,815	117,889	147,360	158,726	120,072	42,035	4,820	3 الصناعة التحويلية
4 Electricity, gas supply	91,278	504	1,045	3,086	5,136	7,901	11,446	16,793	21,524	18,809	4,847	187	4 توصيل الكهرباء والغاز
5 Water supply, sewerage activities	16,870	210	399	750	1,228	1,685	2,509	3,176	3,329	2,543	942	99	5 امدادات الماء والصرف
6 Construction	2,308,339	36,533	57,840	108,775	178,192	230,041	333,368	427,979	468,435	343,928	111,328	11,920	6 التشييد
7 Wholesale and retail trade	1,965,063	41,922	60,876	103,915	155,737	190,464	269,825	343,767	382,742	285,205	114,357	16,253	7 تجارة الجملة والتجزئة
8 Transportation and storage	244,411	3,695	6,791	13,003	20,133	24,947	35,654	45,792	49,487	33,605	10,195	1,109	8 النقل والتخزين
9 Accommodation and food service	401,134	4,668	8,257	16,659	26,096	33,678	50,325	66,331	82,917	77,956	30,351	3,896	9 الإقامة والطعام
10 Information and communication	70,774	704	1,131	2,279	4,501	7,867	10,767	13,786	14,026	11,502	3,870	341	10 المعلومات والاتصالات
11 Financial and insurance activities	73,588	435	766	1,658	3,147	5,229	8,934	15,162	19,798	16,157	2,241	61	11 أنشطة المال والتأمين
12 Real estate activities	35,402	785	1,128	1,838	2,850	3,491	5,098	6,502	6,932	4,967	1,605	206	12 الأنشطة العقارية
13 Professional activities	141,221	2,931	4,057	6,179	9,237	12,448	19,239	26,401	29,853	22,669	7,469	738	13 الأنشطة المهنية
14 Administrative and support service	1,057,505	10,267	17,422	34,531	58,803	88,129	145,804	202,232	235,002	203,684	57,881	3,750	14 الخدمات الإدارية والدعم
15 Public administration and defence	198,188	1,739	3,468	8,978	12,073	15,806	24,965	36,990	48,285	38,558	6,943	383	15 الإدارة العامة والدفاع
16 Education	146,728	2,745	4,118	7,902	10,896	14,513	18,438	24,712	30,027	26,365	6,748	264	16 التعليم
17 Human health and social work	340,865	5,096	7,473	12,178	19,013	27,404	41,443	62,504	84,575	65,646	14,387	1,146	17 الصحة والعمل الاجتماعي
18 Arts, entertainment & recreation	23,859	427	639	1,094	1,729	1,991	2,936	4,039	4,813	4,231	1,718	242	18 الفنون والترفيه
19 Other service activities	215,749	3,103	5,258	10,445	16,502	20,374	30,759	38,319	42,050	35,088	12,513	1,338	19 الخدمات الأخرى
20 Organizations and bodies	1,070	13	19	32	25	61	128	223	292	249	27	1	20 المنظمات والهيئات
21 other	38,877	546	1,023	1,948	3,006	3,703	5,806	7,181	7,770	6,126	1,650	118	21 أخرى
Total	8,467,565	132,500	211,171	393,649	618,964	801,601	1,169,744	1,532,226	1,742,402	1,364,445	452,481	48,382	الجملة

Source: GOSI

المصدر: المؤسسة العامة للإحصاء



Table11

جدول 11

المشتغلون في القطاع الخاص حسب الكيان القانوني والجنس والجنسية في الربع الثالث ٢٠١٩
Number of Employees in Private Sector and Public Sector by gender, Nationality and establishment's legal entity, 3rd. Qrt. 2019

Establishment's legal entity	إجمالي المشتغلين _ Total Employees			غير السعوديين _ Non Saudi			السعوديون _ Saudi			الكيان القانوني
	الجملة Total	إناث Female	ذكور Male	الجملة Total	إناث Female	ذكور Male	الجملة Total	إناث Female	ذكور Male	
1 Private	3,788,465	299,872	3,488,593	3,273,506	61,793	3,211,713	514,959	238,079	276,880	1 منشأة
2 Stock Share	901,992	125,243	776,749	599,735	82,641	517,094	302,257	42,602	259,655	2 منشأة
3 Limited Liability	3,183,003	310,309	2,872,694	2,406,467	74,045	2,332,422	776,536	236,264	540,272	3 منشأة
4 Partnership	180,958	12,025	168,933	139,847	2,079	137,768	41,111	9,946	31,165	4 منشأة
5 Limited Partnership	94,389	4,295	90,094	79,123	539	78,584	15,266	3,756	11,510	5 منشأة
6 Society	33,235	9,731	23,504	15,551	1,759	13,792	17,684	7,972	9,712	6 جمعية
7 Vocational	4,512	413	4,099	2,824	35	2,789	1,688	378	1,310	7 منشأة
8 Organization regional	5,239	1,369	3,870	3,430	786	2,644	1,809	583	1,226	8 منظمة
Total	8,191,793	763,257	7,428,536	6,520,483	223,677	6,296,806	1,671,310	539,580	1,131,730	الجملة

توزيع المشتغلين حسب الكيان القانوني للمنشأة خلال الربع الثالث ٢٠١٩

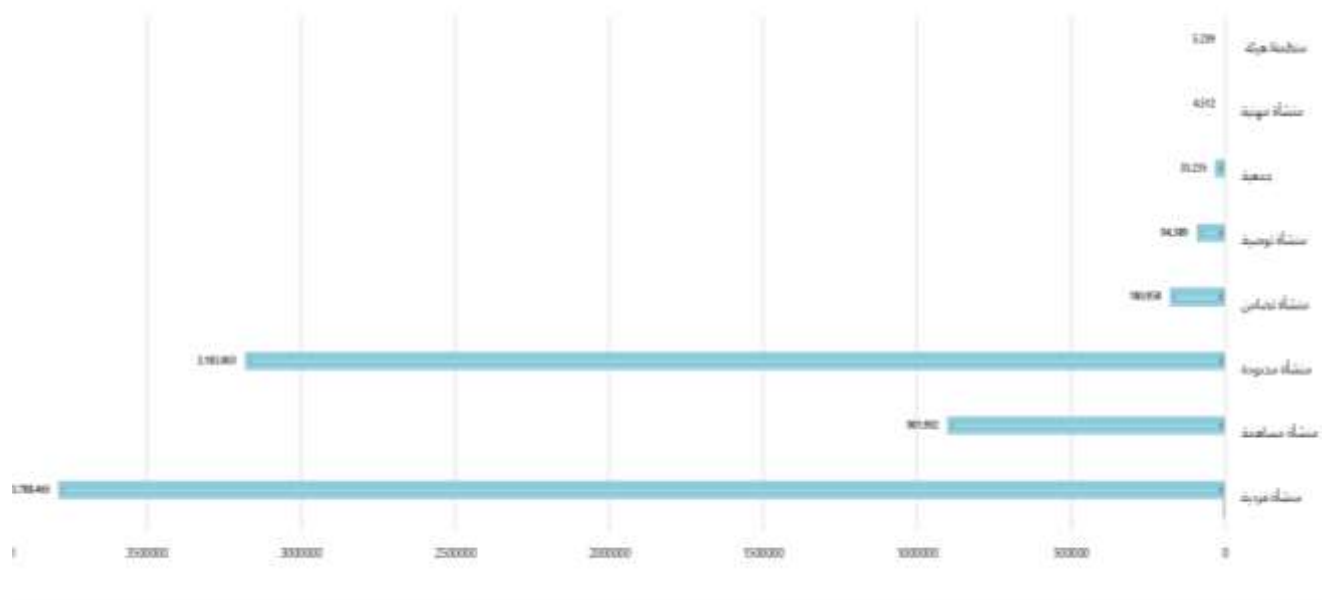




Table12

جدول ١٢

المشتغلون في القطاع الخاص والعام حسب حجم المنشأة والجنس والجنسية في الربع الثالث ٢٠١٩
Number of Employees in Private Sector and Public Sector by gender, Nationality and establishment's Size , 3rd. Qrt. 2019

establishment's Size	إجمالي المشتغلين _ Total Employees			غير سعودي _ Non Saudi			سعودي _ Saudi			حجم المنشأة
	الجملة Total	إناث Female	ذكور Male	الجملة Total	إناث Female	ذكور Male	الجملة Total	إناث Female	ذكور Male	
1 Micro	2,162,924	154,763	2,008,161	1,895,122	30,402	1,864,720	267,802	124,361	143,441	1 متناهية الصغر
2 Small	1,819,753	185,639	1,634,114	1,471,621	34,269	1,437,352	348,132	151,370	196,762	2 صغيرة
3 Medium	1,496,465	163,580	1,332,885	1,140,274	36,269	1,104,005	356,191	127,311	228,880	3 متوسطة
4 Large	2,712,651	259,275	2,453,376	2,013,466	122,737	1,890,729	699,185	136,538	562,647	4 كبيرة
Total	8,191,793	763,257	7,428,536	6,520,483	223,677	6,296,806	1,671,310	539,580	1,131,730	الجملة

Source -GOSI

المصدر - المؤسسة العامة للإحصاءات الاجتماعية

توزيع المشتغلين حسب حجم المنشأة خلال الربع الثالث ٢٠١٩






Table 13

جدول ١٣

متوسط التعويضات الشهرية المدفوعة للمشتغلين حسب النشاط الاقتصادي خلال الربع الثالث ٢٠١٩

Average monthly compensation paid to employees by economic activity, 3rd. Qrt. 2019

Economic activity		متوسط التعويضات Avg. compensation	النشاط الاقتصادي
1	Agriculture, forestry & fishing	1,649	الزراعة والحراجة وصيد الأسماك
2	Mining & quarrying	30,299	التعدين واستغلال المحاجر
3	Manufacturing	4,398	الصناعة التحويلية
4	Electricity, gas supply	10,530	توصيل الكهرباء والغاز
5	Water supply; sewerage activities	2,624	امدادات الماء والصرف الصحي
6	Construction	2,636	التشييد
7	Wholesale & retail trade; repair of motor vehicles	2,315	تجارة الجملة والتجزئة
8	Transportation & storage	4,453	النقل والتخزين
9	Accommodation and food service	2,307	الإقامة والطعام
10	Information & communication	8,979	المعلومات والاتصالات
11	Financial & insurance	16,831	أنشطة المال والتأمين
12	Real estate activities	2,565	الأنشطة العقارية
13	Professional activities	4,121	الأنشطة المهنية
14	Administrative and support service	2,719	الخدمات الإدارية والدعم
15	Education	3,058	التعليم
16	Human health and social work	3,101	الصحة والعمل الاجتماعي
17	Arts, entertainment & recreation	2,579	الفنون والترفيه
18	Other service	1,906	الخدمات الأخرى
Total		3,739	الجملة

Source - GStat

المصدر - الهيئة العامة للإحصاء

متوسط التعويضات للمشتغلين حسب النشاط الاقتصادي خلال الربع الثالث ٢٠١٩

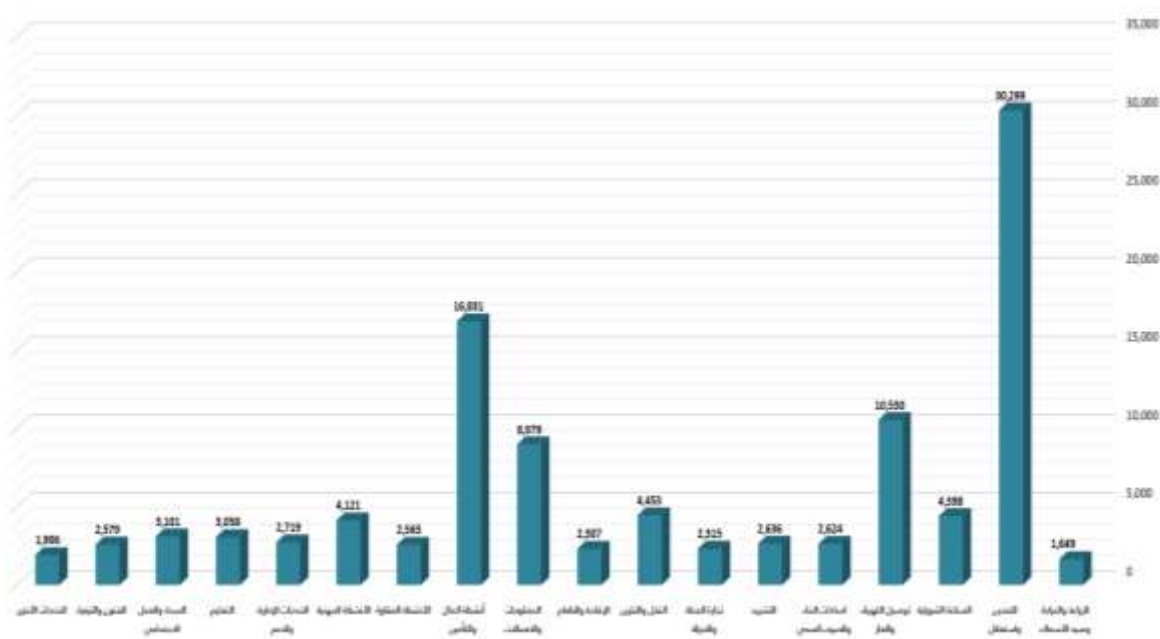




Table 14

جدول ١٤

النفقات والإيرادات التشغيلية حسب النشاط الاقتصادي خلال الربع الثالث ٢٠١٩

Operating expenditures and revenues by economic activity, 3rd.Qrt. 2019

(ملايين الريالات)

Economic activity	الإيرادات التشغيلية Revenues	النفقات التشغيلية Expenditures	النشاط الاقتصادي
1 Agriculture, forestry & fishing	26,850	10,398	1 الزراعة والحراجة وصيد الأسماك
2 Mining & quarrying	241,455	34,278	2 التعدين واستغلال المحاجر
3 Manufacturing	163,631	75,476	3 الصناعة التحويلية
4 Electricity, gas supply	22,265	11,087	4 توصيل الكهرباء والغاز
5 Water supply; sewerage activities	3,910	1,500	5 امدادات الماء والصرف الصحي
6 Construction	67,189	25,099	6 التشييد
7 Wholesale & retail trade; repair of motor vehicle	160,929	97,949	7 تجارة الجملة والتجزئة
8 Transportation & storage	36,914	18,312	8 النقل والتخزين
9 Accommodation and food service	30,055	16,600	9 الإقامة والطعام
10 Information & communication	47,897	22,076	10 المعلومات والاتصالات
11 Financial & insurance	51,986	17,648	11 أنشطة المال والتأمين
12 Real estate activities	3,999	1,100	12 الأنشطة العقارية
13 Professional activities	10,178	4,009	13 الأنشطة المهنية
14 Administrative and support service	18,175	8,978	14 الخدمات الإدارية والدعم
15 Education	6,008	3,599	15 التعليم
16 Human health and social work	14,197	5,399	16 الصحة والعمل الاجتماعي
17 Arts, entertainment & recreation	2,710	898	17 الفنون والترفيه
18 Other service	6,220	2,813	18 الخدمات الأخرى
Total	914,569	357,219	الجملة

Source -GStat

المصدر - الهيئة العامة للإحصاء



توزيع النفقات و الإيرادات التشغيلية حسب النشاط الاقتصادي خلال الربع الثالث ٢٠١٩





Table15

جدول 1٥

فائض التشغيل حسب النشاط الاقتصادي خلال الربع الثالث ٢٠١٩

Operating surplus by economic activity, 3rd.Qrt. 2019

(Millions SR)

(ملايين الريالات)

Economic activity	فائض التشغيل Operating surplus	النشاط الاقتصادي
1 Agriculture, forestry & fishing	14,959	1 الزراعة والحراجة وصيد الأسماك
2 Mining & quarrying	198,156	2 التعدين واستغلال المحاجر
3 Manufacturing	75,036	3 الصناعة التحويلية
4 Electricity, gas supply	8,773	4 توصيل الكهرباء والغاز
5 Water supply; sewerage activities	2,054	5 امدادات الماء والصرف الصحي
6 Construction	33,583	6 التشييد
7 Wholesale & retail trade; repair of motor vehicle	51,080	7 تجارة الجملة والتجزئة
8 Transportation & storage	15,132	8 النقل والتخزين
9 Accommodation and food service	9,690	9 الإقامة والطعام
10 Information & communication	22,688	10 المعلومات والاتصالات
11 Financial & insurance	28,289	11 أنشطة المال والتأمين
12 Real estate activities	1,926	12 الأنشطة العقارية
13 Professional activities	4,766	13 الأنشطة المهنية
14 Administrative and support service	6,920	14 الخدمات الإدارية والدعم
15 Education	640	15 التعليم
16 Human health and social work	6,942	16 الصحة والعمل الاجتماعي
17 Arts, entertainment & recreation	1,566	17 الفنون والترفيه
18 Other service	2,164	18 الخدمات الأخرى
Total	484,362	الجملة

Source - GAStat

المصدر - الهيئة العامة للإحصاء



فائض التشغيل حسب النشاط الاقتصادي خلال الربع الثالث ٢٠١٩

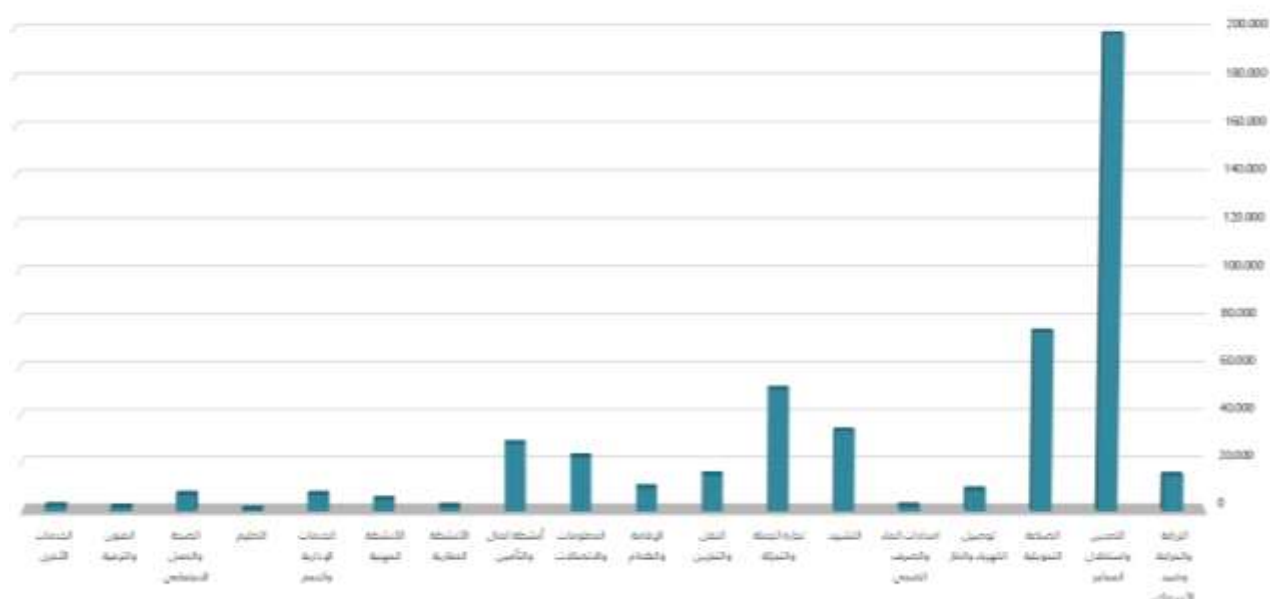




Table16

جدول ١٦

معدل إنتاجية المشتغل الشهرية حسب النشاط الاقتصادي خلال الربع الثالث ٢٠١٩
Average monthly worker productivity by economic activity, 3rd.Qrt. 2019

Economic activity	إنتاجية المشتغل Worker productivity	النشاط الاقتصادي
1 Agriculture, forestry & fishing	29,656	1 الزراعة والحراجة وصيد الأسماك
2 Mining & quarrying	810,998	2 التعدين واستغلال المحاجر
3 Manufacturing	54,850	3 الصناعة التحويلية
4 Electricity, gas supply	97,467	4 توصيل الكهرباء والغاز
5 Water supply; sewerage activities	28,819	5 امدادات الماء والصرف الصحي
6 Construction	20,821	6 التشييد
7 Wholesale & retail trade; repair of motor vehicles	31,305	7 تجارة الجملة والتجزئة
8 Transportation & storage	47,361	8 النقل والتخزين
9 Accommodation and food service	18,414	9 الإقامة والطعام
10 Information & communication	137,310	10 المعلومات والاتصالات
11 Financial & insurance	144,639	11 أنشطة المال والتأمين
12 Real estate activities	10,549	12 الأنشطة العقارية
13 Professional activities	29,883	13 الأنشطة المهنية
14 Administrative and support service	21,707	14 الخدمات الإدارية والدعم
15 Education	10,383	15 التعليم
16 Human health and social work	23,717	16 الصحة والعمل الاجتماعي
17 Arts, entertainment & recreation	28,461	17 الفنون والترفيه
18 Other service	9,538	18 الخدمات الأخرى
Total	46,854	الجملة

Source -GASat

المصدر - الهيئة العامة للإحصاء

معدل الإنتاجية الشهرية للمشتغل حسب النشاط الإقتصادي خلال الربع الثالث ٢٠١٩

