

المملكة العربية السعودية
وزارة الاقتصاد والتخطيط
مصلحة الإحصاءات العامة والمعلومات
بحوث القوى العاملة

المحتويات

رقم الصفحة	الموضوع	الرقم المسلسل
1	المحتويات	1
2	فهرس الأشكال والرسوم البيانية	2
3	فهرس جداول البحث	3
6	المقدمة	4
7	وصف البحث	5
8	التعاريف والمصطلحات المستخدمة في البحث	6
11	استمارة البحث	7
11	أدلة التصنيف	8
12	تصميم العينة	9
13	أسلوب جمع البيانات	10
14	الملاح الرئيسية لنتائج البحث	11
23	أهم المؤشرات المتعلقة بنتائج البحث	12
24	جداول البيانات	13

فهرس الأشكال والرسوم البيانية

رقم الصفحة	العنوان	رقم الشكل
14	التوزيع النسبي للسكان السعوديين وغير السعوديين داخل قوة العمل (15 سنة فأكثر) حسب الجنس	1
15	التوزيع النسبي لقوة العمل السعودية (15 سنة فأكثر) حسب الجنس	2
16	قوة العمل السعودية (15 سنة فأكثر) حسب الفئات العمرية	3
17	التوزيع النسبي لقوة العمل السعودية (15 سنة فأكثر) حسب الحالة التعليمية	4
18	التوزيع النسبي لقوة العمل غير السعودية (15 سنة فأكثر) حسب الحالة التعليمية	5
19	معدل البطالة للسعوديين (15 سنة فأكثر) حسب الجنس في دورتي البحث 1429هـ (الدورة الثانية) (2008م) و1430هـ (2009م)	6
19	المتعطلون السعوديون (15 سنة فأكثر) حسب الفئات العمرية	7
20	التوزيع النسبي للمتطلين السعوديين (15 سنة فأكثر) حسب الحالة التعليمية	8

فهرس جداول البحث

رقم الصفحة	العنوان	رقم الجدول
25	السكان (15 سنة فأكثر) حسب المنطقة الإدارية والجنس	1
26	السكان السعوديون (15 سنة فأكثر) حسب المنطقة الإدارية والجنس	2
27	السكان (15 سنة فأكثر) حسب فئات العمر والجنس	3
28	السكان السعوديون (15 سنة فأكثر) حسب فئات العمر والجنس	4
29	قوة العمل (15 سنة فأكثر) حسب فئات العمر والجنس	5
30	قوة العمل السعودية (15 سنة فأكثر) حسب فئات العمر والجنس	6
31	قوة العمل (15 سنة فأكثر) حسب الحالة التعليمية والجنس	7
32	قوة العمل السعودية (15 سنة فأكثر) حسب الحالة التعليمية والجنس	8
33	قوة العمل (15 سنة فأكثر) حسب الحالة الزوجية والجنس	9
34	قوة العمل السعودية (15 سنة فأكثر) حسب الحالة الزوجية والجنس	10
35	السكان خارج قوة العمل (15 سنة فأكثر) حسب المنطقة الإدارية	11
36	السكان الذكور خارج قوة العمل (15 سنة فأكثر) حسب المنطقة الإدارية	12
37	السكان السعوديون خارج قوة العمل (15 سنة فأكثر) حسب المنطقة الإدارية	13
38	السكان السعوديون الذكور خارج قوة العمل (15 سنة فأكثر) حسب المنطقة الإدارية	14
39	السكان خارج قوة العمل (15 سنة فأكثر) حسب فئات العمر	15
40	السكان الذكور خارج قوة العمل (15 سنة فأكثر) حسب فئات العمر	16
41	السكان السعوديون خارج قوة العمل (15 سنة فأكثر) حسب فئات العمر	17
42	السكان السعوديون الذكور خارج قوة العمل (15 سنة فأكثر) حسب فئات العمر	18
43	السكان خارج قوة العمل (15 سنة فأكثر) حسب الحالة التعليمية	19
44	السكان الذكور خارج قوة العمل (15 سنة فأكثر) حسب الحالة التعليمية	20
45	السكان السعوديون خارج قوة العمل (15 سنة فأكثر) حسب الحالة التعليمية	21
46	السكان السعوديون الذكور خارج قوة العمل (15 سنة فأكثر) حسب الحالة التعليمية	22
47	السكان خارج قوة العمل (15 سنة فأكثر) حسب الحالة الزوجية	23
رقم الصفحة	العنوان	رقم الجدول

48	السكان الذكور خارج قوة العمل (15 سنة فأكثر) حسب الحالة الزوجية	24
49	السكان السعوديون خارج قوة العمل (15 سنة فأكثر) حسب الحالة الزوجية	25
50	السكان السعوديون الذكور خارج قوة العمل (15 سنة فأكثر) حسب الحالة الزوجية	26
51	المشتغلون (15 سنة فأكثر) حسب المنطقة الإدارية والمجموعات الرئيسية للمهنة	27
52	المشتغلون الذكور (15 سنة فأكثر) حسب المنطقة الإدارية والمجموعات الرئيسية للمهنة	28
53	المشتغلون السعوديون (15 سنة فأكثر) حسب المنطقة الإدارية والمجموعات الرئيسية للمهنة	29
54	المشتغلون السعوديون الذكور (15 سنة فأكثر) حسب المنطقة الإدارية والمجموعات الرئيسية للمهنة	30
55	المشتغلون (15 سنة فأكثر) حسب فئات العمر والمجموعات الرئيسية للمهنة	31
56	المشتغلون الذكور (15 سنة فأكثر) حسب فئات العمر والمجموعات الرئيسية للمهنة	32
57	المشتغلون السعوديون (15 سنة فأكثر) حسب فئات العمر والمجموعات الرئيسية للمهنة	33
58	المشتغلون السعوديون الذكور (15 سنة فأكثر) حسب فئات العمر والمجموعات الرئيسية للمهنة	34
59	المشتغلون (15 سنة فأكثر) حسب الحالة التعليمية والمجموعات الرئيسية للمهنة	35
60	المشتغلون الذكور (15 سنة فأكثر) حسب الحالة التعليمية والمجموعات الرئيسية للمهنة	36
61	المشتغلون السعوديون (15 سنة فأكثر) حسب الحالة التعليمية والمجموعات الرئيسية للمهنة	37
62	المشتغلون السعوديون الذكور (15 سنة فأكثر) حسب الحالة التعليمية والمجموعات الرئيسية للمهنة	38
63	المشتغلون (15 سنة فأكثر) حسب الحالة الزوجية والمجموعات الرئيسية للمهنة	39
64	المشتغلون الذكور (15 سنة فأكثر) حسب الحالة الزوجية والمجموعات الرئيسية للمهنة	40
65	المشتغلون السعوديون (15 سنة فأكثر) حسب الحالة الزوجية والمجموعات الرئيسية للمهنة	41
66	المشتغلون السعوديون الذكور (15 سنة فأكثر) حسب الحالة الزوجية والمجموعات الرئيسية للمهنة	42
67	المشتغلون (15 سنة فأكثر) حسب فئات ساعات العمل الفعلية الأسبوعية والمجموعات الرئيسية للمهنة	43
68	المشتغلون الذكور (15 سنة فأكثر) حسب فئات ساعات العمل الفعلية الأسبوعية والمجموعات الرئيسية للمهنة	44
69	المشتغلون (15 سنة فأكثر) حسب المجموعات الرئيسية للنشاط الاقتصادي والمنطقة الإدارية	45
70	المشتغلون الذكور (15 سنة فأكثر) حسب المجموعات الرئيسية للنشاط الاقتصادي والمنطقة الإدارية	46
71	المشتغلون السعوديون (15 سنة فأكثر) حسب المجموعات الرئيسية للنشاط الاقتصادي والمنطقة الإدارية	47
72	المشتغلون السعوديون الذكور (15 سنة فأكثر) حسب المجموعات الرئيسية للنشاط الاقتصادي والمنطقة الإدارية	48
73	المشتغلون (15 سنة فأكثر) حسب المجموعات الرئيسية للنشاط الاقتصادي وفئات العمر	49
رقم الصفحة	العنوان	رقم الجدول

74	المشتغلون الذكور (15 سنة فأكثر) حسب المجموعات الرئيسية للنشاط الاقتصادي وفئات العمر	50
75	المشتغلون السعوديون (15 سنة فأكثر) حسب المجموعات الرئيسية للنشاط الاقتصادي وفئات العمر	51
76	المشتغلون السعوديون الذكور (15 سنة فأكثر) حسب المجموعات الرئيسية للنشاط الاقتصادي وفئات العمر	52
77	المشتغلون (15 سنة فأكثر) حسب المجموعات الرئيسية للنشاط الاقتصادي والحالة التعليمية	53
78	المشتغلون الذكور (15 سنة فأكثر) حسب المجموعات الرئيسية للنشاط الاقتصادي والحالة التعليمية	54
79	المشتغلون السعوديون (15 سنة فأكثر) حسب المجموعات الرئيسية للنشاط الاقتصادي والحالة التعليمية	55
80	المشتغلون السعوديون الذكور (15 سنة فأكثر) حسب المجموعات الرئيسية للنشاط الاقتصادي والحالة التعليمية	56
81	المشتغلون (15 سنة فأكثر) حسب المجموعات الرئيسية للنشاط الاقتصادي والحالة الزوجية	57
82	المشتغلون الذكور (15 سنة فأكثر) حسب المجموعات الرئيسية للنشاط الاقتصادي والحالة الزوجية	58
83	المشتغلون السعوديون (15 سنة فأكثر) حسب المجموعات الرئيسية للنشاط الاقتصادي والحالة الزوجية	59
84	المشتغلون السعوديون الذكور (15 سنة فأكثر) حسب المجموعات الرئيسية للنشاط الاقتصادي والحالة الزوجية	60
85	المشتغلون (15 سنة فأكثر) حسب المجموعات الرئيسية للنشاط الاقتصادي وفئات ساعات العمل الفعلية الأسبوعية	61
86	المشتغلون الذكور (15 سنة فأكثر) حسب المجموعات الرئيسية للنشاط الاقتصادي وفئات ساعات العمل الفعلية الأسبوعية	62

١١

1430 / 2009
1425 .

مصلحة الإحصاءات العامة والمعلومات

وصف البحث

(15)

)
(

∴
()

-
-
-
-

1430

2009 /

التعاريف والمصطلحات المستخدمة في البحث

المنطقة الإدارية:

الأسرة:

رئيس الأسرة:

(15)

السكان:

سكان البحث:

إطار العينة الرئيسة:

1425

1430 ()

وحدة المعاينة الأولية (منطقة العد):

(150)

السكان النشيطون اقتصادياً :

الإسناد الزمني :

1430

:

1.

(23 1430/7/29) .

2.

3.

(2 1430/7/29) .

المشتغل :

(15)

(15)

المتعطّل :

(15)

داخل قوة العمل :

(15)

خارج قوة العمل :

(15)

الحالة الزوجية :
(15)

الحالة التعليمية :
(15)

المهنة :
(15)

النشاط الاقتصادي :
(15)

متوسط ساعات العمل الفعلية الأسبوعية :
()
(15)

استمارة البحث

:

أدلة التصنيف:

دليل المهن:

1418

. 1988

دليل النشاط الاقتصادي:

.(ISIC)

دليل الجنسيات:

دليل المستويات و التخصصات التعليمية:

.(ISCED)

تصميم العينة

1425

(7 3)

(2600)

(72)

(8)

خطوات تصميم واختيار عينة البحث:

:

المرحلة الأولى:

(1091)

(2600)

:

46		78		200	
40		53		270	
40		54		63	
1091		43		40	
		43		121	

المرحلة الثانية:

(21)

(23000)

أسلوب جمع البيانات:

2009

/

1430

-2009/7/23)

(1430/8/20 - 1)

.(2009/8/11

(20)

الملاح الرئيسية لنتائج البحث

قوة العمل:

/	1430	
(%49,9)	(8,611,001)	2009
.	(7,327,980)	(15)
	(%94,6)	(8,147,992)
(%55,8)	(463,009)	(%86,8)
		(%5,4)

التوزيع النسبي للسكان السعوديين وغير السعوديين داخل قوة العمل (15 سنة فأكثر) حسب الجنس
Distribution Of Saudis and Non Saudis Population In the Labour Force (15 years and over) By Sex

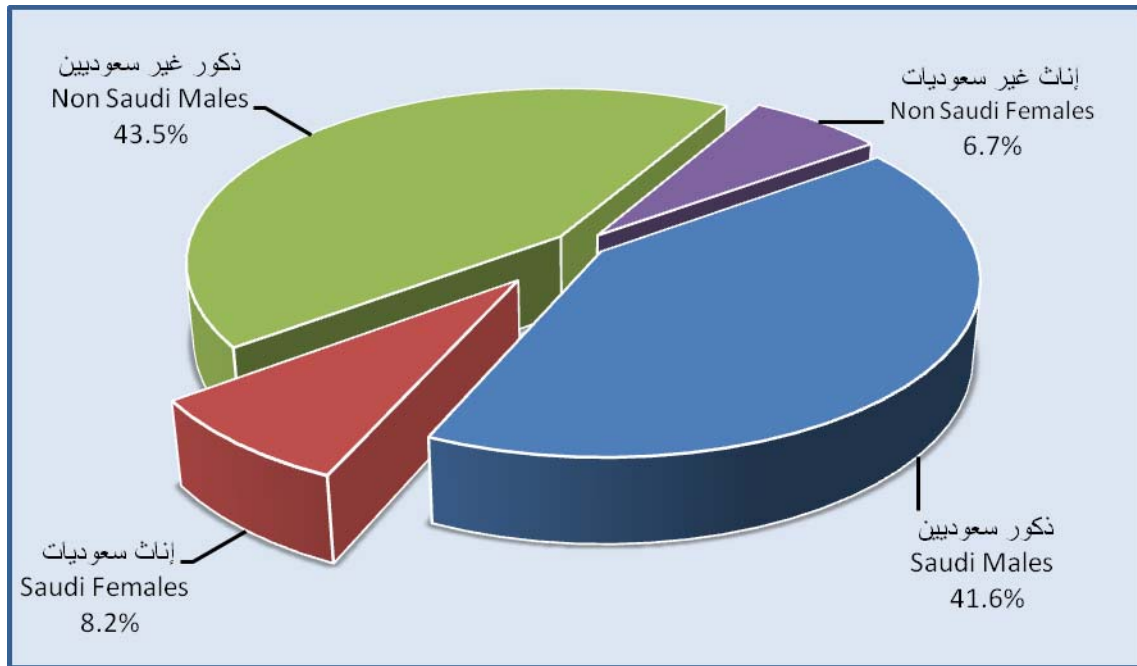


Chart (1)

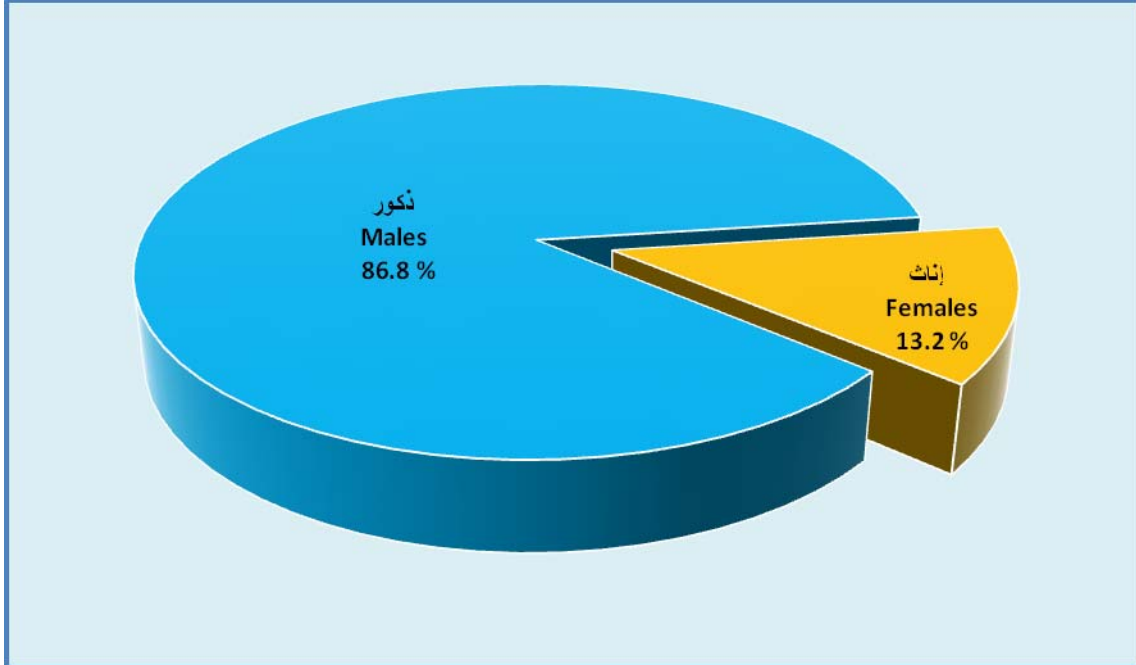
شكل (1)

(3,580,790)	(4,286,515)	
		(%83,5)
(3,332,628)		(%89,5)
		(%86,8)
(248,162)		(%10,5)
		(448,547)

التوزيع النسبي لقوة العمل السعودية (15 سنة فأكثر) حسب الجنس
Distribution of Saudi Labour Force (15 years and over) by Sex

Employees

المشغلون



Unemployed

المتعطلون

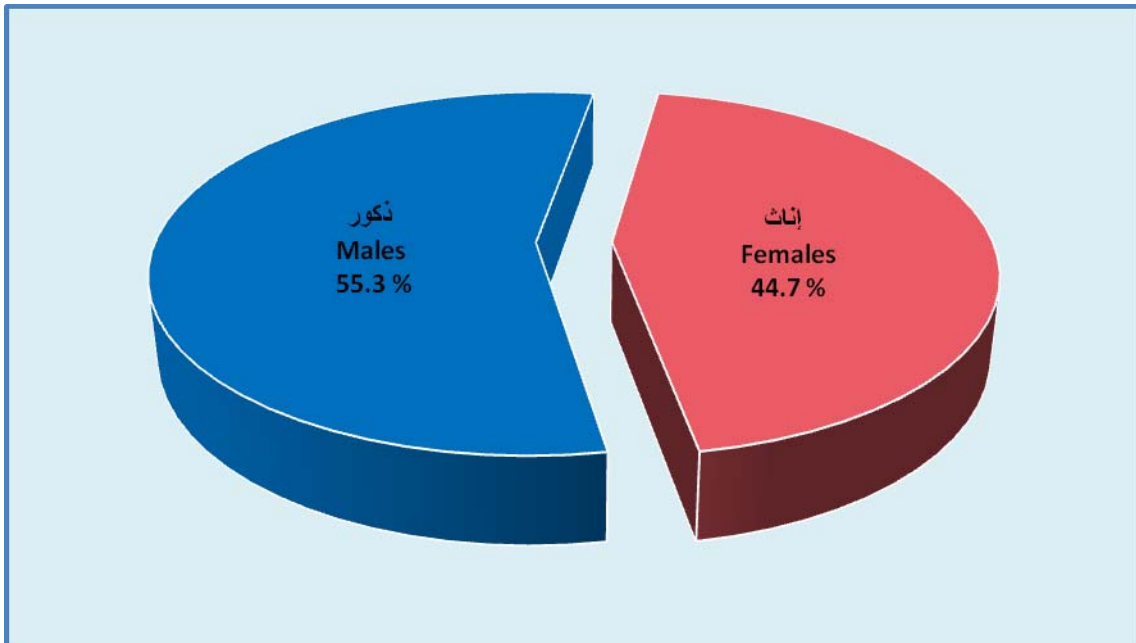


Chart (2)

شكل (2)

(%65,6)

(%67,5)

(44-25)

.(%77,0)

قوة العمل السعودية (15 سنة فأكثر) حسب الفئات العمرية
Saudi Labour Force (15 years and Over) By Age Groups

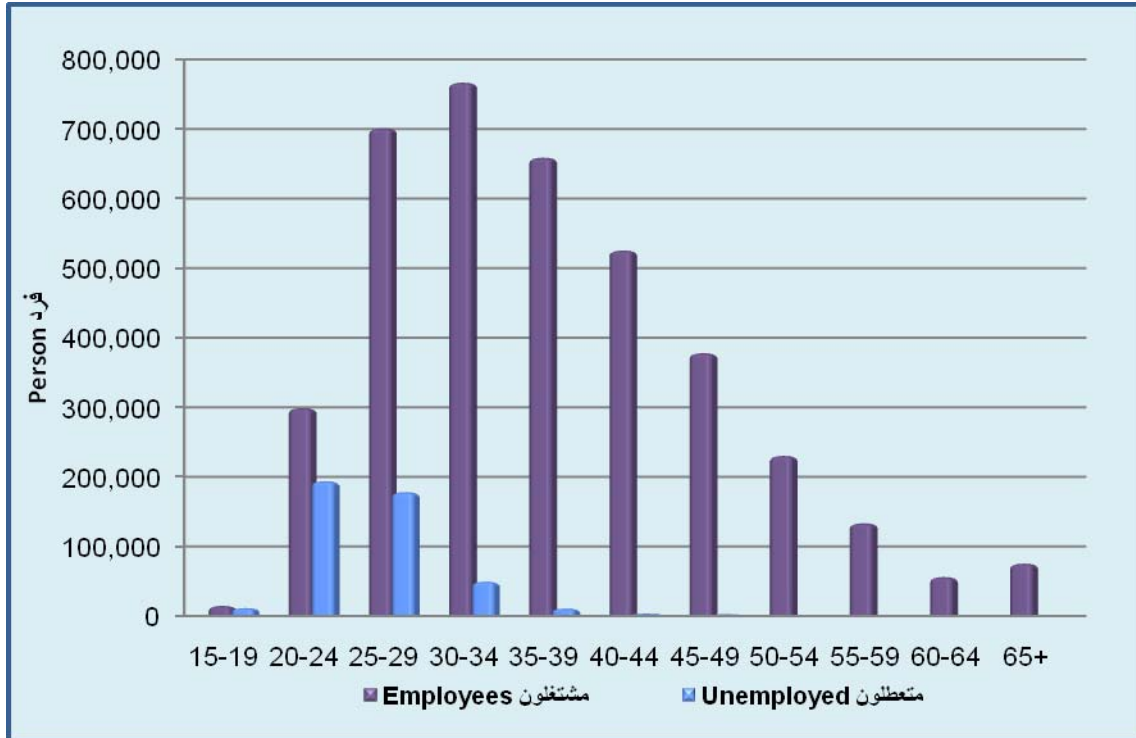


Chart (3)

شكل (3)

(%96,5)

.(%98,5)

(%96,1)

.(%26,8)

(%28,7)

(%32,4)

.(%67,1)

التوزيع النسبي لقوة العمل السعودية (15 سنة فأكثر) حسب الحالة التعليمية
Distribution of Saudi Labour Force (15 years and over) By Education Status

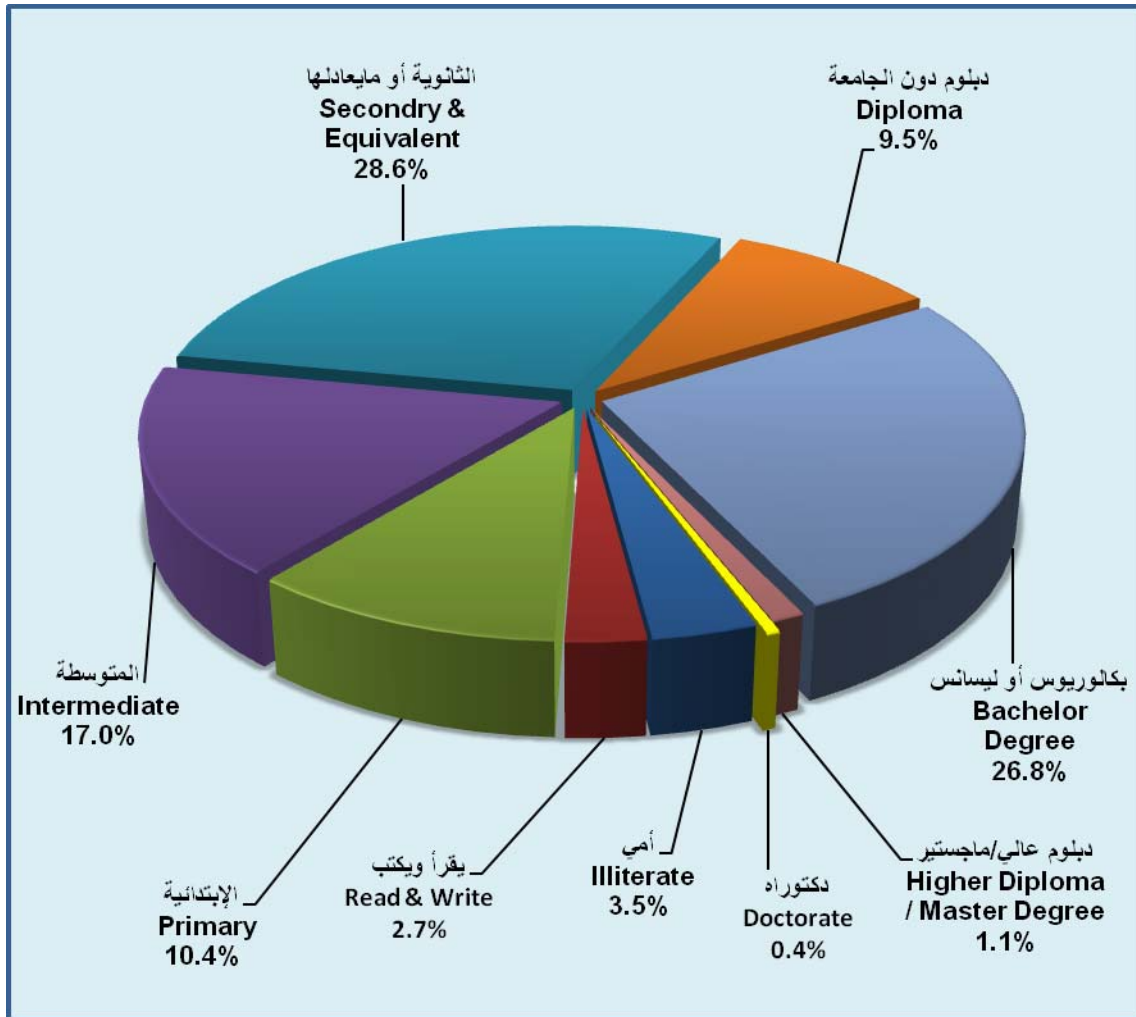


Chart (4)

شكل (4)

(%79,1)

(%99,7)

(15)

.(%13,3)

(%86,7)

.(% 93,8)

(%92,2)

(%92,4)

التوزيع النسبي لقوة العمل غير السعودية (15 سنة فأكثر) حسب الحالة التعليمية
Distribution of Non Saudi Labour Force (15 years and over) By Education Status

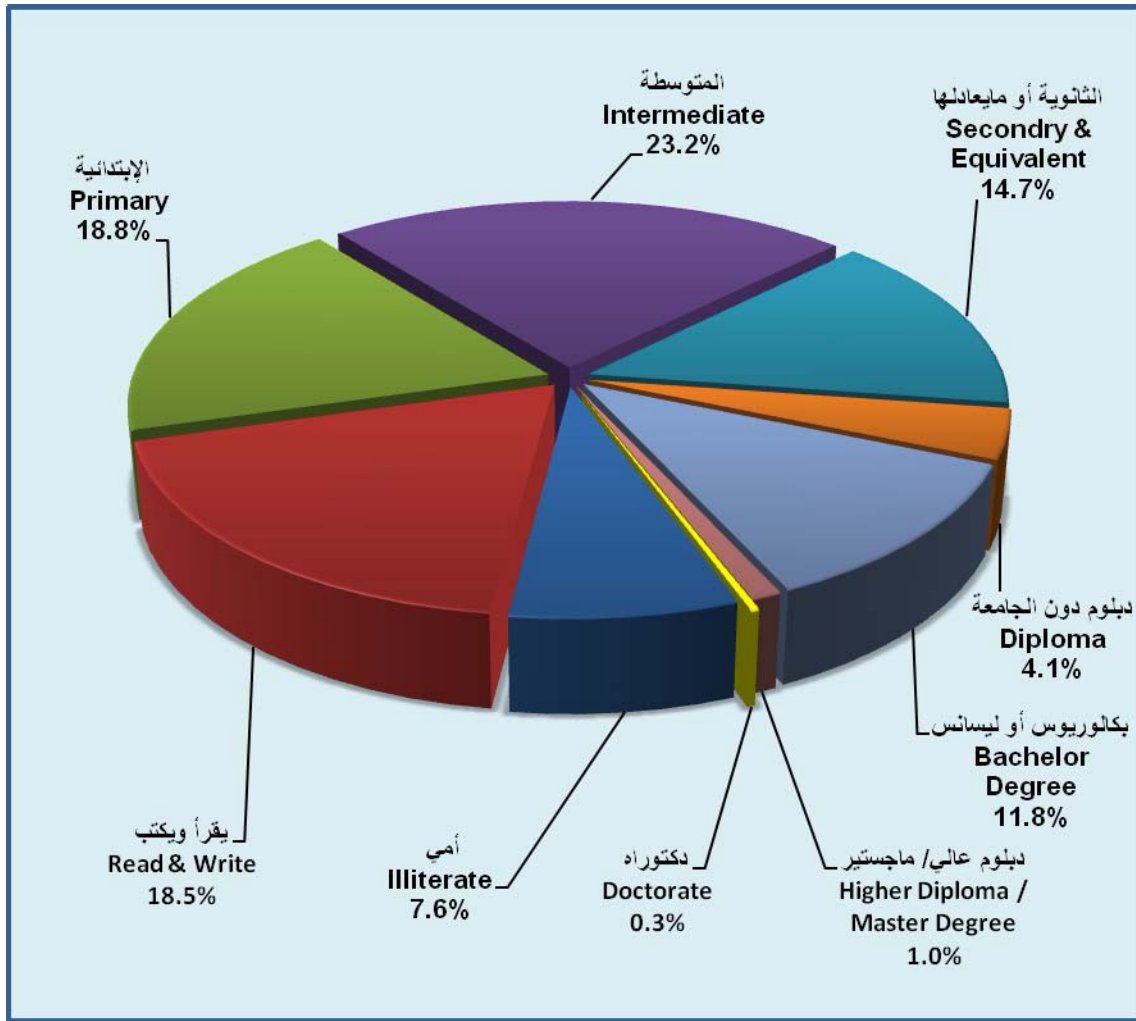


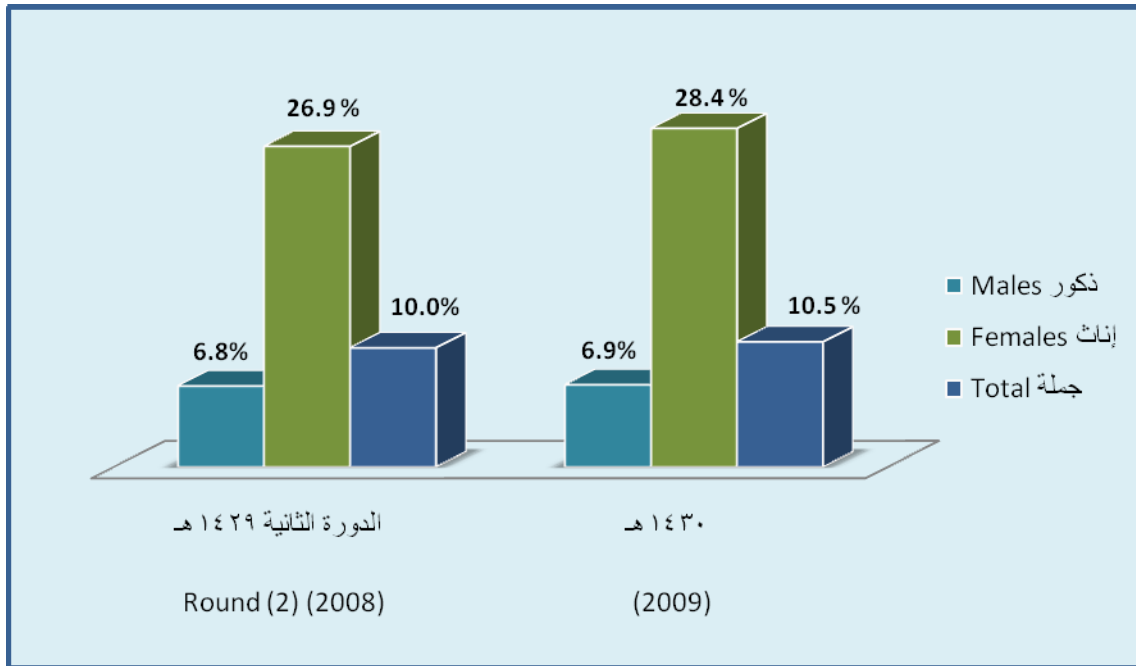
Chart (5)

شكل (5)

المعطلون السعوديون:

(448,547)			
1429			(416,350)
(%10,0)	(%10,5)	(32,197)	(2008)
		(2008)	1429
(%26,9)	(%28,4)	(%6,8)	(%6,9)
(24-20)			
(%46,7)		(%43,2)	
(%45,9)		(29-25)	

معدل البطالة للسعوديين (15 سنة فأكثر) حسب الجنس في دورتي البحث 1429 هـ (الدورة الثانية) (2008 م) و 1430 هـ (2009 م)
 Unemployment Rate Among Saudis (15 years and over) by Sex in Two Rounds of Survey: 1429 H (Round 2) (2008) & 1430 H (2009)

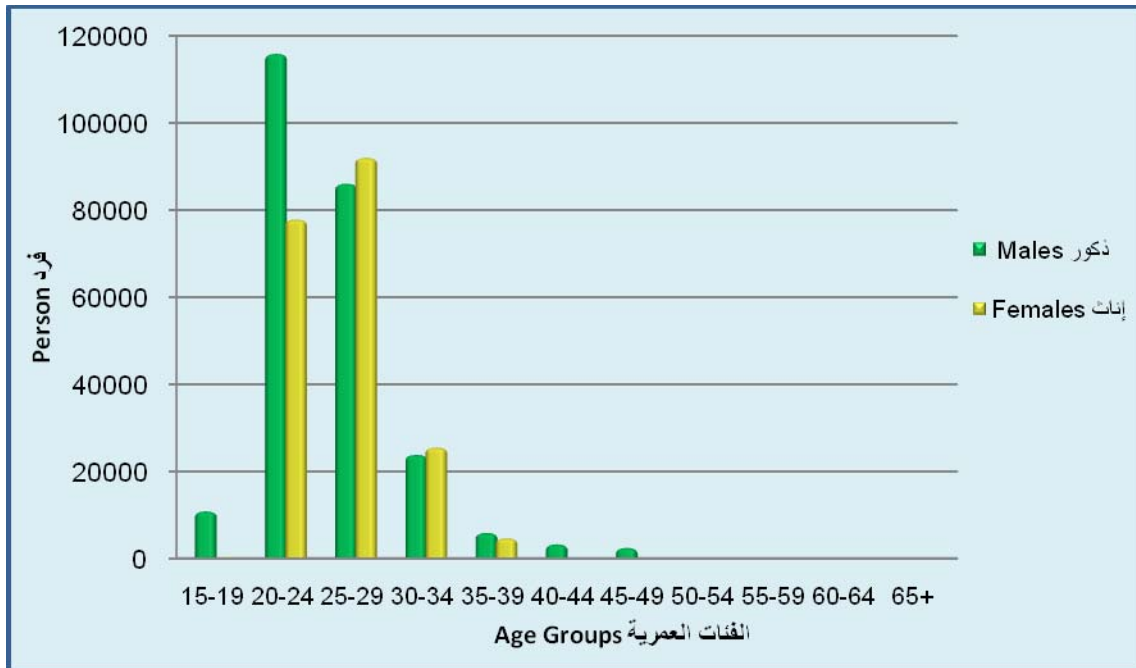


Chart

شكل (6)

(6)

المتعطلون السعوديون (15 سنة فأكثر) حسب الفئات العمرية
Saudis Unemployed (15 years and over) by Age Groups



Chart

شكل (7)

(7)

(%44,2)

(%25,7)

(%39,9)

.(%17,3)

(%78,3)

.(%12,3)

.(%79,5)

(%67,3)

(%89,4)

(%29,8) (%9,4) (%18,5)

التوزيع النسبي للمتغلبين السعوديين (15 سنة فأكثر) حسب الحالة التعليمية
Distribution of Saudis Unemployed (15 years and Over) by Education Status

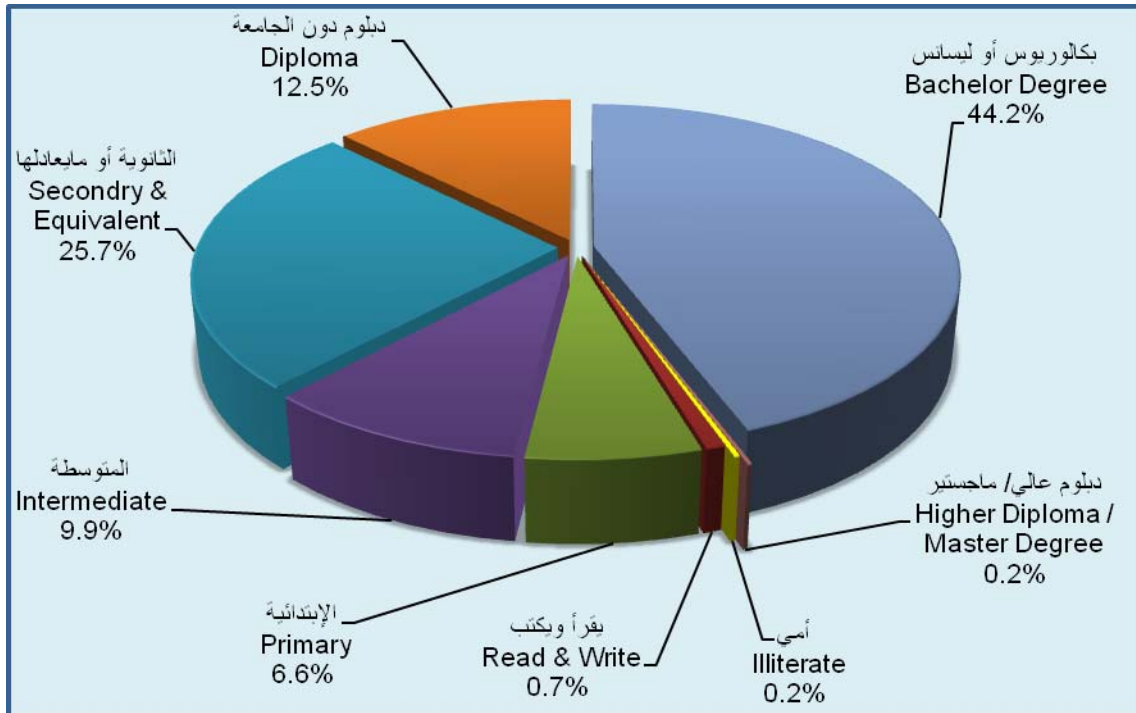


Chart (8)

شكل (8)

توزيع المشتغلين حسب أقسام المهن الرئيسة:

(%35,1)

.(%18,4)

(%0,2)

(%29,5)

(%23,1)

(%88,4)

.(%5,2)

ساعات العمل:

(49,2)

(57,0)

(38,6)

.(49,0)

أهم المؤشرات المتعلقة بنتائج البحث

(%)	
49,9	(15)
94,6	
96,5	
84,1	
5,4	(15)
3,5	(15)
15,9	(15)
49,8	
36,4	(15)
89,5	
47,1	
93,1	
71,6	
10,5	(15)
6,9	(15)
28,4	(15)

جداول البيانات

Tables

Table (1)

جدول (١)

السكان (١٥ سنة فأكثر) حسب المنطقة الإدارية والجنس
Population (15 Years and Over) By Administrative Area and Sex

Administrative Area	الجملة Total			خارج قوة العمل Out of the Labour Force			قوة العمل Labour Force			المنطقة الإدارية
	جملة Total	إناث Female	ذكور Male	جملة Total	إناث Female	ذكور Male	جملة Total	إناث Female	ذكور Male	
Riyadh	4,332,608	1,760,574	2,572,034	1,981,116	1,384,781	596,335	2,351,492	375,793	1,975,699	الرياض
Makkah	4,402,115	1,870,972	2,531,143	2,147,254	1,561,280	585,974	2,254,861	309,692	1,945,169	مكة المكرمة
Madinah	1,120,590	502,256	618,334	610,732	425,822	184,910	509,858	76,434	433,424	المدينة المنورة
Qassim	771,170	322,856	448,314	379,060	266,633	112,427	392,110	56,223	335,887	القصيم
Easte. Prov.	2,573,131	1,071,289	1,501,842	1,269,781	893,617	376,164	1,303,350	177,672	1,125,678	المنطقة الشرقية
Asir	1,239,157	560,775	678,382	678,589	466,564	212,025	560,568	94,211	466,357	عسير
Tabuk	492,379	214,811	277,568	263,660	184,377	79,283	228,719	30,434	198,285	تبوك
Hail	394,127	181,831	212,296	214,924	152,550	62,374	179,203	29,281	149,922	حائل
North.Bord.	194,931	89,587	105,344	109,685	73,016	36,669	85,246	16,571	68,675	الحدود الشمالية
Jazan	890,375	416,842	473,533	537,385	369,985	167,400	352,990	46,857	306,133	جازان
Najran	310,602	140,326	170,276	170,334	123,509	46,825	140,268	16,817	123,451	نجران
AL - Baha	275,784	131,092	144,692	148,867	104,630	44,237	126,917	26,462	100,455	الباحة
AL - Jouf	262,693	115,659	147,034	137,274	89,085	48,189	125,419	26,574	98,845	الجوف
Total	17,259,662	7,378,870	9,880,792	8,648,661	6,095,849	2,552,812	8,611,001	1,283,021	7,327,980	الجملة

Table (2)

جدول (٢)

السكان السعوديون (١٥ سنة فأكثر) حسب المنطقة الإدارية والجنس
Saudi Population (15 Years and Over) By Administrative Area and Sex

Administrative Area	الجملة Total			خارج قوة العمل Out of the Labour Force			قوة العمل Labour Force			المنطقة الإدارية
	جملة Total	إناث Female	ذكور Male	جملة Total	إناث Female	ذكور Male	جملة Total	إناث Female	ذكور Male	
Riyadh	2,716,770	1,329,498	1,387,272	1,682,987	1,154,134	528,853	1,033,783	175,364	858,419	الرياض
Makkah	2,592,213	1,304,515	1,287,698	1,621,376	1,147,781	473,595	970,837	156,734	814,103	مكة المكرمة
Madinah	784,714	400,473	384,241	527,743	359,551	168,192	256,971	40,922	216,049	المدينة المنورة
Qassim	571,845	286,186	285,659	360,343	252,788	107,555	211,502	33,398	178,104	القصيم
Easte. Prov.	1,835,828	897,211	938,617	1,156,854	801,732	355,122	678,974	95,479	583,495	المنطقة الشرقية
Asir	988,613	513,353	475,260	657,820	450,534	207,286	330,793	62,819	267,974	عسير
Tabuk	405,317	197,724	207,593	254,465	176,644	77,821	150,852	21,080	129,772	تبوك
Hail	324,467	167,370	157,097	209,974	148,459	61,515	114,493	18,911	95,582	حائل
North.Bord.	162,751	83,035	79,716	106,460	70,384	36,076	56,291	12,651	43,640	الحدود الشمالية
Jazan	721,462	369,954	351,508	488,646	331,875	156,771	232,816	38,079	194,737	جازان
Najran	247,477	126,005	121,472	158,971	113,776	45,195	88,506	12,229	76,277	نجران
AL - Baha	227,311	120,675	106,636	145,658	101,862	43,796	81,653	18,813	62,840	الباحة
AL - Jouf	212,222	104,939	107,283	133,178	85,693	47,485	79,044	19,246	59,798	الجوف
Total	11,790,990	5,900,938	5,890,052	7,504,475	5,195,213	2,309,262	4,286,515	705,725	3,580,790	الجملة

Table (3)

جدول (٣)

السكان (١٥ سنة فأكثر) حسب فئات العمر والجنس
Population (15 Years and Over) By Age Group and Sex

الجملة Total			خارج قوة العمل Out of the Labour Force			قوة العمل Labour Force			فئات العمر Age Group
جملة Total	إناث Female	ذكور Male	جملة Total	إناث Female	ذكور Male	جملة Total	إناث Female	ذكور Male	
2,327,889	1,166,535	1,161,354	2,279,906	1,163,289	1,116,617	47,983	3,246	44,737	19-15
2,166,486	1,071,420	1,095,066	1,510,390	930,036	580,354	656,096	141,384	514,712	24-20
2,290,302	1,025,861	1,264,441	867,004	730,089	136,915	1,423,298	295,772	1,127,526	29-25
2,541,638	1,018,775	1,522,863	731,234	684,743	46,491	1,810,404	334,032	1,476,372	34-30
2,258,127	888,489	1,369,638	634,191	613,027	21,164	1,623,936	275,462	1,348,474	39-35
1,759,347	639,568	1,119,779	530,166	503,111	27,055	1,229,181	136,457	1,092,724	44-40
1,275,093	452,506	822,587	438,925	394,930	43,995	836,168	57,576	778,592	49-45
915,384	342,129	573,255	410,901	318,886	92,015	504,483	23,243	481,240	54-50
613,756	247,332	366,424	336,947	236,091	100,856	276,809	11,241	265,568	59-55
399,345	178,333	221,012	293,674	176,202	117,472	105,671	2,131	103,540	64-60
712,295	347,922	364,373	615,323	345,445	269,878	96,972	2,477	94,495	65+
17,259,662	7,378,870	9,880,792	8,648,661	6,095,849	2,552,812	8,611,001	1,283,021	7,327,980	Total الجملة

Table (4)

جدول (٤)

السكان السعوديون (١٥ سنة فأكثر) حسب فئات العمر والجنس

Saudi Population (15 Years and Over) By Age Group and Sex

الجملة Total			خارج قوة العمل Out of the Labour Force			قوة العمل Labour Force			فئات العمر Age Group
جملة Total	إناث Female	ذكور Male	جملة Total	إناث Female	ذكور Male	جملة Total	إناث Female	ذكور Male	
2,021,866	1,019,192	1,002,674	1,996,108	1,018,406	977,702	25,758	786	24,972	19-15
1,842,103	930,897	911,206	1,349,671	821,505	528,166	492,432	109,392	383,040	24-20
1,620,285	818,668	801,617	741,118	616,462	124,656	879,167	202,206	676,961	29-25
1,401,615	705,947	695,668	585,591	541,952	43,639	816,024	163,995	652,029	34-30
1,163,608	581,840	581,768	494,227	474,160	20,067	669,381	107,680	561,701	39-35
962,408	477,655	484,753	433,608	408,366	25,242	528,800	69,289	459,511	44-40
763,976	373,852	390,124	383,720	341,626	42,094	380,256	32,226	348,030	49-45
601,463	293,043	308,420	371,311	280,832	90,479	230,152	12,211	217,941	54-50
441,134	215,372	225,762	307,820	210,424	97,396	133,314	4,948	128,366	59-55
330,881	162,882	167,999	274,963	161,629	113,334	55,918	1,253	54,665	64-60
641,651	321,590	320,061	566,338	319,851	246,487	75,313	1,739	73,574	65+
11,790,990	5,900,938	5,890,052	7,504,475	5,195,213	2,309,262	4,286,515	705,725	3,580,790	Total الجملة

Table (5)

جدول (٥)

قوة العمل (١٥ سنة فأكثر) حسب فئات العمر والجنس
Labour Force (15 Years and Over) By Age Group and Sex

الجملة Total			متعطلون Unemployed			مشتغلون Employees			فئات العمر Age Group
جملة Total	إناث Female	ذكور Male	جملة Total	إناث Female	ذكور Male	جملة Total	إناث Female	ذكور Male	
47,983	3,246	44,737	12,431	361	12,070	35,552	2,885	32,667	19-15
656,096	141,384	514,712	198,440	78,960	119,480	457,656	62,424	395,232	24-20
1,423,298	295,772	1,127,526	182,333	92,965	89,368	1,240,965	202,807	1,038,158	29-25
1,810,404	334,032	1,476,372	53,017	26,962	26,055	1,757,387	307,070	1,450,317	34-30
1,623,936	275,462	1,348,474	10,764	4,882	5,882	1,613,172	270,580	1,342,592	39-35
1,229,181	136,457	1,092,724	3,589	337	3,252	1,225,592	136,120	1,089,472	44-40
836,168	57,576	778,592	2,435	0	2,435	833,733	57,576	776,157	49-45
504,483	23,243	481,240	0	0	0	504,483	23,243	481,240	54-50
276,809	11,241	265,568	0	0	0	276,809	11,241	265,568	59-55
105,671	2,131	103,540	0	0	0	105,671	2,131	103,540	64-60
96,972	2,477	94,495	0	0	0	96,972	2,477	94,495	65+
8,611,001	1,283,021	7,327,980	463,009	204,467	258,542	8,147,992	1,078,554	7,069,438	Total الجملة

Table (6)

جدول (٦)

قوة العمل السعودية (١٥ سنة فأكثر) حسب فئات العمر والجنس
Saudi Labour Force (15 Years and Over) By Age Group and Sex

الجملة Total			متعطلون Unemployed			مشتغلون Employees			فئات العمر Age Group
جملة Total	إناث Female	ذكور Male	جملة Total	إناث Female	ذكور Male	جملة Total	إناث Female	ذكور Male	
25,758	786	24,972	11,196	361	10,835	14,562	425	14,137	19-15
492,432	109,392	383,040	193,720	77,834	115,886	298,712	31,558	267,154	24-20
879,167	202,206	676,961	178,062	91,992	86,070	701,105	110,214	590,891	29-25
816,024	163,995	652,029	49,272	25,470	23,802	766,752	138,525	628,227	34-30
669,381	107,680	561,701	10,515	4,633	5,882	658,866	103,047	555,819	39-35
528,800	69,289	459,511	3,347	95	3,252	525,453	69,194	456,259	44-40
380,256	32,226	348,030	2,435	0	2,435	377,821	32,226	345,595	49-45
230,152	12,211	217,941	0	0	0	230,152	12,211	217,941	54-50
133,314	4,948	128,366	0	0	0	133,314	4,948	128,366	59-55
55,918	1,253	54,665	0	0	0	55,918	1,253	54,665	64-60
75,313	1,739	73,574	0	0	0	75,313	1,739	73,574	65+
4,286,515	705,725	3,580,790	448,547	200,385	248,162	3,837,968	505,340	3,332,628	Total الجملة

Table (7)

جدول (٧)

قوة العمل (١٥ سنة فأكثر) حسب الحالة التعليمية والجنس
Labour Force (15 Years and Over) By Education Status and Sex

Education Status	الجملة Total			متعطلون Unemployed			مشتغلون Employees			الحالة التعليمية
	جملة Total	إناث Female	ذكور Male	جملة Total	إناث Female	ذكور Male	جملة Total	إناث Female	ذكور Male	
Illiterate	477,964	46,421	431,543	1,398	403	995	476,566	46,018	430,548	أمي
Read & Write	913,386	190,347	723,039	4,276	0	4,276	909,110	190,347	718,763	يقراً ويكتب
Primary	1,258,386	161,160	1,097,226	30,412	505	29,907	1,227,974	160,655	1,067,319	الإبتدائية
Intermediate	1,732,492	137,244	1,595,248	46,812	1,927	44,885	1,685,680	135,317	1,550,363	المتوسطة
Secondary or Equivalent	1,866,232	108,956	1,757,276	121,373	18,065	103,308	1,744,859	90,891	1,653,968	الثانوية أو مايعادلها
Diploma	582,055	127,385	454,670	56,852	24,707	32,145	525,203	102,678	422,525	دبلوم دون الجامعة
Bachelor Degree	1,656,912	498,236	1,158,676	201,083	158,402	42,681	1,455,829	339,834	1,115,995	بكالوريوس أو ليسانس
Higher Diploma / Master Degree	92,041	9,667	82,374	803	458	345	91,238	9,209	82,029	دبلوم عالي/ماجستير
Doctorate	31,533	3,605	27,928	0	0	0	31,533	3,605	27,928	دكتوراه
Total	8,611,001	1,283,021	7,327,980	463,009	204,467	258,542	8,147,992	1,078,554	7,069,438	الجملة

Table (8)

جدول (٨)

قوة العمل السعودية (١٥ سنة فأكثر) حسب الحالة التعليمية والجنس

Saudi Labour Force (15 Years and Over) By Education Status and Sex

Education Status	الجملة Total			متعطلون Unemployed			مشتغلون Employees			الحالة التعليمية
	جملة Total	إناث Female	ذكور Male	جملة Total	إناث Female	ذكور Male	جملة Total	إناث Female	ذكور Male	
Illiterate	149,275	10,750	138,525	991	141	850	148,284	10,609	137,675	أمي
Read & Write	114,340	3,728	110,612	3,235	0	3,235	111,105	3,728	107,377	يقراً ويكتب
Primary	445,284	8,293	436,991	29,455	348	29,107	415,829	7,945	407,884	الإبتدائية
Intermediate	728,561	18,459	710,102	44,488	1,613	42,875	684,073	16,846	667,227	المتوسطة
Secondary or Equivalent	1,228,533	68,865	1,159,668	115,311	16,292	99,019	1,113,222	52,573	1,060,649	الثانوية أو مايعادلها
Diploma	406,146	111,835	294,311	55,875	24,707	31,168	350,271	87,128	263,143	دبلوم دون الجامعة
Bachelor Degree	1,147,680	473,561	674,119	198,389	156,826	41,563	949,291	316,735	632,556	بكالوريوس أو ليسانس
Higher Diploma / Master Degree	47,329	7,485	39,844	803	458	345	46,526	7,027	39,499	دبلوم عالي/ماجستير
Doctorate	19,367	2,749	16,618	0	0	0	19,367	2,749	16,618	دكتوراه
Total	4,286,515	705,725	3,580,790	448,547	200,385	248,162	3,837,968	505,340	3,332,628	الجملة

قوة العمل (١٥ سنة فأكثر) حسب الحالة الزوجية والجنس
Labour Force (15 Years and Over) By Marital Status and Sex

Marital Status	الجملة			متعطلون			مشتغلون			الحالة الزوجية
	Total			Unemployed			Employees			
	جملة	إناث	ذكور	جملة	إناث	ذكور	جملة	إناث	ذكور	
	Total	Female	Male	Total	Female	Male	Total	Female	Male	
Never Married	1,997,277	353,404	1,643,873	367,477	138,141	229,336	1,629,800	215,263	1,414,537	لم يتزوج أبداً
Married	6,480,172	869,831	5,610,341	86,480	60,279	26,201	6,393,692	809,552	5,584,140	متزوج
Divorced	93,110	41,098	52,012	8,709	5,704	3,005	84,401	35,394	49,007	مطلق
Widower	40,442	18,688	21,754	343	343	0	40,099	18,345	21,754	أرمل
Total	8,611,001	1,283,021	7,327,980	463,009	204,467	258,542	8,147,992	1,078,554	7,069,438	الجملة

قوة العمل السعودية (١٥ سنة فأكثر) حسب الحالة الزوجية والجنس
Saudi Labour Force (15 Years and Over) By Marital Status and Sex

Marital Status	الجملة			متعطلون			مشتغلون			الحالة الزوجية
	Total			Unemployed			Employees			
	جملة	إناث	ذكور	جملة	إناث	ذكور	جملة	إناث	ذكور	
	Total	Female	Male	Total	Female	Male	Total	Female	Male	
Never Married	1,307,383	265,225	1,042,158	356,730	134,914	221,816	950,653	130,311	820,342	لم يتزوج أبداً
Married	2,886,245	400,065	2,486,180	83,116	59,775	23,341	2,803,129	340,290	2,462,839	متزوج
Divorced	68,258	29,267	38,991	8,358	5,353	3,005	59,900	23,914	35,986	مطلق
Widower	24,629	11,168	13,461	343	343	0	24,286	10,825	13,461	أرمل
Total	4,286,515	705,725	3,580,790	448,547	200,385	248,162	3,837,968	505,340	3,332,628	الجملة

السكان خارج قوة العمل (١٥ سنة فأكثر) حسب المنطقة الإدارية
Population Out of The Labour Force (15 Years and Over) By Administrative Area

Administrative Area	الجملة Total	أخرى Others	عاجز Disabled	مكتفي Self Sufficient	متقاعد Retired	أنشطة منزلية House Keeping	طالب Student	المنطقة الإدارية
Riyadh	1,981,116	54,509	22,712	6,869	121,774	963,653	811,599	الرياض
Makkah	2,147,254	77,609	30,799	3,953	114,045	1,159,632	761,216	مكة المكرمة
Madinah	610,732	26,051	10,757	2,303	38,234	302,084	231,303	المدينة المنورة
Qassim	379,060	15,678	3,472	169	16,831	181,954	160,956	القصيم
Easte. Prov.	1,269,781	41,982	9,124	2,183	74,461	630,388	511,643	المنطقة الشرقية
Asir	678,589	26,073	3,402	0	64,122	333,979	251,013	عسير
Tabuk	263,660	15,977	4,164	112	12,888	132,145	98,374	تبوك
Hail	214,924	3,653	1,868	0	16,846	106,287	86,270	حائل
North.Bord.	109,685	4,170	970	766	8,855	48,446	46,478	الحدود الشمالية
Jazan	537,385	46,061	11,932	602	35,997	280,431	162,362	جازان
Najran	170,334	4,176	1,930	0	10,992	97,178	56,058	نجران
AL - Baha	148,867	8,166	2,822	68	12,918	74,457	50,436	الباحة
AL - Jouf	137,274	6,904	2,154	88	12,798	53,915	61,415	الجوف
Total	8,648,661	331,009	106,106	17,113	540,761	4,364,549	3,289,123	الجملة

السكان الذكور خارج قوة العمل (١٥ سنة فأكثر) حسب المنطقة الإدارية
Male Population Out of The Labour Force (15 Years and Over) By Administrative Area

Administrative Area	الجملة Total	أخرى Others	عاجز Disabled	مكتفي Self Sufficient	متقاعد Retired	أنشطة منزلية House Keeping	طالب Student	المنطقة الإدارية
Riyadh	596,335	38,803	12,033	6,508	116,454	0	422,537	الرياض
Makkah	585,974	58,546	22,261	2,923	106,878	0	395,366	مكة المكرمة
Madinah	184,910	21,230	8,437	2,303	36,660	0	116,280	المدينة المنورة
Qassim	112,427	9,165	2,225	169	16,152	0	84,716	القصيم
Easte. Prov.	376,164	27,929	6,728	2,183	68,384	0	270,940	المنطقة الشرقية
Asir	212,025	21,209	3,209	0	63,764	0	123,843	عسير
Tabuk	79,283	12,686	1,946	112	12,319	0	52,220	تبوك
Hail	62,374	2,862	938	0	16,471	0	42,103	حائل
North.Bord.	36,669	3,189	526	766	8,800	0	23,388	الحدود الشمالية
Jazan	167,400	39,073	8,427	271	34,885	0	84,744	جازان
Najran	46,825	3,845	1,389	0	10,824	0	30,767	نجران
AL - Baha	44,237	7,032	2,120	68	12,777	0	22,240	الباحة
AL - Jouf	48,189	5,427	1,057	88	12,372	0	29,245	الجوف
Total	2,552,812	250,996	71,296	15,391	516,740	0	1,698,389	الجملة

السكان السعوديون خارج قوة العمل (١٥ سنة فأكثر) حسب المنطقة الإدارية
Saudi Population Out of The Labour Force (15 Years and Over) By Administrative Area

Administrative Area	الجملة Total	أخرى Others	عاجز Disabled	مكتفي Self Sufficient	متقاعد Retired	أنشطة منزلية House Keeping	طالب Student	المنطقة الإدارية
Riyadh	1,682,987	46,400	21,047	6,631	120,428	777,238	711,243	الرياض
Makkah	1,621,376	61,540	23,349	2,515	112,146	820,861	600,965	مكة المكرمة
Madinah	527,743	22,633	9,460	2,303	38,234	244,870	210,243	المدينة المنورة
Qassim	360,343	14,957	3,077	169	16,831	169,424	155,885	القصيم
Easte. Prov.	1,156,854	39,411	8,942	1,808	73,095	553,212	480,386	المنطقة الشرقية
Asir	657,820	26,073	3,402	0	64,122	320,690	243,533	عسير
Tabuk	254,465	15,789	4,164	112	12,888	125,537	95,975	تبوك
Hail	209,974	3,653	1,868	0	16,846	102,418	85,189	حائل
North.Bord.	106,460	4,170	883	728	8,855	46,278	45,546	الحدود الشمالية
Jazan	488,646	43,333	10,814	602	35,997	245,018	152,882	جازان
Najran	158,971	4,069	1,930	0	10,992	88,607	53,373	نجران
AL - Baha	145,658	8,166	2,822	68	12,918	72,122	49,562	الباحة
AL - Jouf	133,178	6,904	2,113	88	12,798	50,990	60,285	الجوف
Total	7,504,475	297,098	93,871	15,024	536,150	3,617,265	2,945,067	الجملة

السكان السعوديون الذكور خارج قوة العمل (٥ سنة فأكثر) حسب المنطقة الإدارية
Saudi Male Population Out of The Labour Force (15 Years and Over) By Administrative Area

Administrative Area	الجملة Total	أخرى Others	عاجز Disabled	مكتفي Self Sufficient	متقاعد Retired	أنشطة منزلية House Keeping	طالب Student	المنطقة الإدارية
Riyadh	528,853	31,297	10,368	6,270	115,482	0	365,436	الرياض
Makkah	473,595	44,083	16,007	1,753	104,979	0	306,773	مكة المكرمة
Madinah	168,192	17,812	7,140	2,303	36,660	0	104,277	المدينة المنورة
Qassim	107,555	8,444	1,830	169	16,152	0	80,960	القصيم
Easte. Prov.	355,122	27,160	6,546	1,808	67,018	0	252,590	المنطقة الشرقية
Asir	207,286	21,209	3,209	0	63,764	0	119,104	عسير
Tabuk	77,821	12,498	1,946	112	12,319	0	50,946	تبوك
Hail	61,515	2,862	938	0	16,471	0	41,244	حائل
North.Bord.	36,076	3,189	439	728	8,800	0	22,920	الحدود الشمالية
Jazan	156,771	36,345	7,754	271	34,885	0	77,516	جازان
Najran	45,195	3,738	1,389	0	10,824	0	29,244	نجران
AL - Baha	43,796	7,032	2,120	68	12,777	0	21,799	الباحة
AL - Jouf	47,485	5,427	1,057	88	12,372	0	28,541	الجوف
Total	2,309,262	221,096	60,743	13,570	512,503	0	1,501,350	الجملة

السكان خارج قوة العمل (١٥ سنة فأكثر) حسب فئات العمر
Population Out of The Labour Force (15 Years and Over) By Age Group

الجملة Total	أخرى Others	عاجز Disabled	مكتفي Self Sufficient	متقاعد Retired	أنشطة منزلية House Keeping	طالب Student	فئات العمر Age Group
2,279,906	8,986	9,921	0	0	118,898	2,142,101	19-15
1,510,390	67,595	11,509	0	0	414,586	1,016,700	24-20
867,004	92,233	13,901	804	866	637,467	121,733	29-25
731,234	46,407	12,314	1,437	3,177	659,310	8,589	34-30
634,191	15,808	8,203	74	4,592	605,514	0	39-35
530,166	8,636	6,731	765	17,441	496,593	0	44-40
438,925	8,520	2,384	1,602	36,387	390,032	0	49-45
410,901	7,564	3,457	1,242	86,408	312,230	0	54-50
336,947	8,301	3,458	1,714	91,604	231,870	0	59-55
293,674	9,087	2,718	1,808	107,902	172,159	0	64-60
615,323	57,872	31,510	7,667	192,384	325,890	0	65+
8,648,661	331,009	106,106	17,113	540,761	4,364,549	3,289,123	Total الجملة

السكان الذكور خارج قوة العمل (١٥ سنة فأكثر) حسب فئات العمر
Male Population Out of The Labour Force (15 Years and Over) By Age Group

الجملة Total	أخرى Others	عاجز Disabled	مكتفي Self Sufficient	متقاعد Retired	أنشطة منزلية House Keeping	طالب Student	فئات العمر Age Group
1,116,617	8,107	5,452	0	0	0	1,103,058	19-15
580,354	51,333	7,748	0	0	0	521,273	24-20
136,915	56,313	10,115	473	866	0	69,148	29-25
46,491	27,048	10,272	1,437	2,824	0	4,910	34-30
21,164	10,477	6,962	74	3,651	0	0	39-35
27,055	6,664	5,190	765	14,436	0	0	44-40
43,995	8,230	1,590	1,602	32,573	0	0	49-45
92,015	7,564	3,338	978	80,135	0	0	54-50
100,856	8,301	2,668	1,446	88,441	0	0	59-55
117,472	9,087	2,234	1,808	104,343	0	0	64-60
269,878	57,872	15,727	6,808	189,471	0	0	65+
2,552,812	250,996	71,296	15,391	516,740	0	1,698,389	Total الجملة

السكان السعوديون خارج قوة العمل (١٥ سنة فأكثر) حسب فئات العمر
Saudi Population Out of The Labour Force (15 Years and Over) By Age Group

الجملة Total	أخرى Others	عاجز Disabled	مكتفي Self Sufficient	متقاعد Retired	أنشطة منزلية House Keeping	طالب Student	فئات العمر Age Group
1,996,108	7,889	9,139	0	0	85,941	1,893,139	19-15
1,349,671	63,915	10,770	0	0	337,649	937,337	24-20
741,118	88,259	13,433	804	866	529,577	108,179	29-25
585,591	44,182	12,314	1,437	3,177	518,069	6,412	34-30
494,227	15,378	7,536	74	4,592	466,647	0	39-35
433,608	6,546	6,731	765	17,441	402,125	0	44-40
383,720	6,856	2,106	1,602	36,387	336,769	0	49-45
371,311	7,008	2,477	1,242	86,408	274,176	0	54-50
307,820	6,749	1,531	1,446	91,355	206,739	0	59-55
274,963	7,181	1,817	1,566	106,439	157,960	0	64-60
566,338	43,135	26,017	6,088	189,485	301,613	0	65+
7,504,475	297,098	93,871	15,024	536,150	3,617,265	2,945,067	Total الجملة

السكان السعوديون الذكور خارج قوة العمل (١٥ سنة فأكثر) حسب فئات العمر
Saudi Male Population Out of The Labour Force (15 Years and Over) By Age Group

الجملة Total	أخرى Others	عاجز Disabled	مكتفي Self Sufficient	متقاعد Retired	أنشطة منزلية House Keeping	طالب Student	فئات العمر Age Group
977,702	7,197	4,726	0	0	0	965,779	19-15
528,166	47,990	7,009	0	0	0	473,167	24-20
124,656	53,999	9,647	473	866	0	59,671	29-25
43,639	26,373	10,272	1,437	2,824	0	2,733	34-30
20,067	10,047	6,295	74	3,651	0	0	39-35
25,242	4,851	5,190	765	14,436	0	0	44-40
42,094	6,566	1,353	1,602	32,573	0	0	49-45
90,479	7,008	2,358	978	80,135	0	0	54-50
97,396	6,749	1,009	1,446	88,192	0	0	59-55
113,334	7,181	1,333	1,566	103,254	0	0	64-60
246,487	43,135	11,551	5,229	186,572	0	0	65+
2,309,262	221,096	60,743	13,570	512,503	0	1,501,350	Total الجملة

السكان خارج قوة العمل (١٥ سنة فأكثر) حسب الحالة التعليمية
Population Out of The Labour Force (15 Years and Over) By Education Status

Education Status	الجملة Total	أخرى Others	عاجز Disabled	مكتفي Self Sufficient	متقاعد Retired	أنشطة منزلية House Keeping	طالب Student	الحالة التعليمية
Illiterate	1,441,966	63,058	67,252	5,405	122,080	1,184,171	0	أمي
Read & Write	557,852	27,044	11,423	2,260	83,345	424,327	9,453	يقرأ ويكتب
Primary	1,226,321	40,524	13,294	2,911	134,732	661,233	373,627	الإبتدائية
Intermediate	2,199,746	48,342	8,382	3,011	78,376	698,600	1,363,035	المتوسطة
Secondary or Equivalent	2,567,201	71,014	4,091	2,127	48,396	947,416	1,494,157	الثانوية أو مايعادلها
Diploma	140,852	18,722	182	764	29,223	77,072	14,889	دبلوم دون الجامعة
Bachelor Degree	498,127	61,113	1,237	635	38,603	364,985	31,554	بكالوريوس أو ليسانس
Higher Diploma / Master Degree	14,138	1,192	0	0	4,504	6,034	2,408	دبلوم عالي / ماجستير
Doctorate	2,458	0	245	0	1,502	711	0	دكتوراه
Total	8,648,661	331,009	106,106	17,113	540,761	4,364,549	3,289,123	الجملة

السكان الذكور خارج قوة العمل (١٥ سنة فأكثر) حسب الحالة التعليمية
Male Population Out of The Labour Force (15 Years and Over) By Education Status

Education Status	الجملة Total	أخرى Others	عاجز Disabled	مكتفي Self Sufficient	متقاعد Retired	أنشطة منزلية House Keeping	طالب Student	الحالة التعليمية
Illiterate	225,169	63,058	39,189	4,525	118,397	0	0	أمي
Read & Write	123,340	27,044	8,227	2,260	82,456	0	3,353	يقرأ ويكتب
Primary	390,783	40,006	11,446	2,668	133,099	0	203,564	الإبتدائية
Intermediate	856,632	44,895	7,886	2,412	77,937	0	723,502	المتوسطة
Secondary or Equivalent	841,243	52,658	3,608	2,127	45,306	0	737,544	الثانوية أو مايعادلها
Diploma	45,098	11,361	182	764	22,641	0	10,150	دبلوم دون الجامعة
Bachelor Degree	64,153	11,547	513	635	32,103	0	19,355	بكالوريوس أو ليسانس
Higher Diploma / Master Degree	4,647	427	0	0	3,299	0	921	دبلوم عالي / ماجستير
Doctorate	1,747	0	245	0	1,502	0	0	دكتوراه
Total	2,552,812	250,996	71,296	15,391	516,740	0	1,698,389	الجملة

السكان السعوديون خارج قوة العمل (١٥ سنة فأكثر) حسب الحالة التعليمية
Saudi Population Out of The Labour Force (15 Years and Over) By Education Status

Education Status	الجملة Total	أخرى Others	عاجز Disabled	مكتفي Self Sufficient	متقاعد Retired	أنشطة منزلية House Keeping	طالب Student	الحالة التعليمية
Illiterate	1,315,394	57,564	59,875	4,703	121,853	1,071,399	0	أمي
Read & Write	466,741	18,099	9,513	2,022	82,026	346,074	9,007	يقرأ ويكتب
Primary	1,079,106	35,943	12,764	2,707	134,103	572,997	320,592	الإبتدائية
Intermediate	1,922,622	44,875	7,766	2,498	78,145	583,071	1,206,267	المتوسطة
Secondary or Equivalent	2,252,975	66,226	2,945	1,882	48,396	765,549	1,367,977	الثانوية أو مايعادلها
Diploma	103,502	16,940	182	764	28,998	42,800	13,818	دبلوم دون الجامعة
Bachelor Degree	354,315	56,259	826	448	36,880	234,713	25,189	بكالوريوس أو ليسانس
Higher Diploma / Master Degree	8,318	1,192	0	0	4,247	662	2,217	دبلوم عالي / ماجستير
Doctorate	1,502	0	0	0	1,502	0	0	دكتوراه
Total	7,504,475	297,098	93,871	15,024	536,150	3,617,265	2,945,067	الجملة

السكان السعوديون الذكور خارج قوة العمل (١٥ سنة فأكثر) حسب الحالة التعليمية
Saudi Male Population Out of The Labour Force (15 Years and Over) By Education Status

Education Status	الجملة Total	أخرى Others	عاجز Disabled	مكتفي Self Sufficient	متقاعد Retired	أنشطة منزلية House Keeping	طالب Student	الحالة التعليمية
Illiterate	212,766	57,564	33,209	3,823	118,170	0	0	أمي
Read & Write	111,157	18,099	6,546	2,022	81,137	0	3,353	يقرأ ويكتب
Primary	355,149	35,425	10,916	2,464	132,470	0	173,874	الإبتدائية
Intermediate	764,262	41,821	7,326	2,167	77,706	0	635,242	المتوسطة
Secondary or Equivalent	762,265	48,930	2,462	1,882	45,306	0	663,685	الثانوية أو مايعادلها
Diploma	42,623	10,182	182	764	22,416	0	9,079	دبلوم دون الجامعة
Bachelor Degree	55,148	8,648	102	448	30,754	0	15,196	بكالوريوس أو ليسانس
Higher Diploma / Master Degree	4,390	427	0	0	3,042	0	921	دبلوم عالي / ماجستير
Doctorate	1,502	0	0	0	1,502	0	0	دكتوراه
Total	2,309,262	221,096	60,743	13,570	512,503	0	1,501,350	الجملة

السكان خارج قوة العمل (١٥ سنة فأكثر) حسب الحالة الزوجية
Population Out of The Labour Force (15 Years and Over) By Marital Status

Marital Status	الجملة Total	أخرى Others	عاجز Disabled	مكتفي Self Sufficient	متقاعد Retired	أنشطة منزلية House Keeping	طالب Student	الحالة الزوجية
Never Married	4,088,334	187,756	56,919	2,173	7,764	602,567	3,231,155	لم يتزوج أبداً
Married	4,009,567	129,373	27,077	12,751	512,553	3,271,636	56,177	متزوج
Divorced	110,941	6,892	2,555	817	2,789	96,097	1,791	مطلق
Widower	439,819	6,988	19,555	1,372	17,655	394,249	0	أرمل
Total	8,648,661	331,009	106,106	17,113	540,761	4,364,549	3,289,123	الجملة

السكان الذكور خارج قوة العمل (١٥ سنة فأكثر) حسب الحالة الزوجية
Male Population Out of The Labour Force (15 Years and Over) By Marital Status

Marital Status	الجملة Total	أخرى Others	عاجز Disabled	مكتفي Self Sufficient	متقاعد Retired	أنشطة منزلية House Keeping	طالب Student	الحالة الزوجية
Never Married	1,876,585	139,373	40,510	1,842	7,070	0	1,687,790	لم يتزوج أبداً
Married	642,222	101,332	24,141	12,228	494,258	0	10,263	متزوج
Divorced	9,418	3,634	1,879	817	2,752	0	336	مطلق
Widower	24,587	6,657	4,766	504	12,660	0	0	أرمل
Total	2,552,812	250,996	71,296	15,391	516,740	0	1,698,389	الجملة

السكان السعوديون خارج قوة العمل (١٥ سنة فأكثر) حسب الحالة الزوجية
Saudi Population Out of The Labour Force (15 Years and Over) By Marital Status

Marital Status	الجملة Total	أخرى Others	عاجز Disabled	مكتفي Self Sufficient	متقاعد Retired	أنشطة منزلية House Keeping	طالب Student	الحالة الزوجية
Never Married	3,631,381	177,603	53,615	2,173	7,764	498,853	2,891,373	لم يتزوج أبداً
Married	3,378,477	109,159	21,577	10,662	508,193	2,676,983	51,903	متزوج
Divorced	102,731	6,656	2,555	817	2,789	88,123	1,791	مطلق
Widower	391,886	3,680	16,124	1,372	17,404	353,306	0	أرمل
Total	7,504,475	297,098	93,871	15,024	536,150	3,617,265	2,945,067	الجملة

السكان السعوديون الذكور خارج قوة العمل (١٥ سنة فأكثر) حسب الحالة الزوجية
Saudi Male Population Out of The Labour Force (15 Years and Over) By Marital Status

Marital Status	الجملة Total	أخرى Others	عاجز Disabled	مكتفي Self Sufficient	متقاعد Retired	أنشطة منزلية House Keeping	طالب Student	الحالة الزوجية
Never Married	1,670,632	131,780	37,262	1,842	7,070	0	1,492,678	لم يتزوج أبداً
Married	610,234	82,333	18,886	10,407	490,272	0	8,336	متزوج
Divorced	9,418	3,634	1,879	817	2,752	0	336	مطلق
Widower	18,978	3,349	2,716	504	12,409	0	0	أرمل
Total	2,309,262	221,096	60,743	13,570	512,503	0	1,501,350	الجملة

المشتغلون (١٥ سنة فأكثر) حسب المنطقة الإدارية والمجموعات الرئيسية للمهنة
Employees (15 Years and Over) By Administrative Area and Main Occupation Groups

Administrative Area	الجملة Total	المهن الهندسية الاساسية المساعدة Occupations of Supporting Basic Engineering	مهن العمليات الصناعية والكيميائية والصناعات الغذائية Occupations of Industrial , Chemical Operations and Food Industries	العاملون بالزراعة وتربية الحيوانات وصيد الأسماك Agriculture, Animal Husbandry & Fishing	العاملون بالخدمات Service Workers	العاملون بالبيع Sales Workers	المهن الكتابية Clerical Workers	الفنيون في المجالات العلمية والفنية والانسانية Technicians in Professional, Technical and Humanitarian Fields	الاختصاصيون في المجالات العلمية والفنية والانسانية Specialists in Professional, Technical and Humanitarian Fields	المديرون ومديرو الاعمال Directors and Mangers	المنطقة الإدارية
Riyadh	2,267,199	474,347	57,523	76,833	688,668	181,579	216,319	229,626	227,058	115,246	الرياض
Makkah	2,147,548	515,126	52,660	55,455	651,936	254,265	169,586	202,909	167,675	77,936	مكة المكرمة
Madinah	476,397	130,666	8,683	15,548	137,308	49,162	38,186	60,496	24,482	11,866	المدينة المنورة
Qassim	373,083	71,304	5,633	30,883	79,916	51,893	34,253	42,922	32,426	23,853	القصيم
Easte. Prov.	1,235,779	281,817	40,240	31,270	366,251	120,196	109,858	117,458	107,018	61,671	المنطقة الشرقية
Asir	534,170	71,026	11,848	31,504	186,693	57,200	45,419	80,617	39,255	10,608	عسير
Tabuk	215,549	35,102	2,812	16,833	96,343	11,930	14,319	26,098	9,888	2,224	تبوك
Hail	166,941	28,278	4,717	18,362	44,897	19,074	12,866	25,558	7,952	5,237	حائل
North.Bord.	70,784	12,607	1,416	1,668	26,879	7,923	4,343	10,361	3,664	1,923	الحدود الشمالية
Jazan	307,773	44,647	4,125	38,285	88,079	50,691	21,315	43,747	12,769	4,115	جازان
Najran	129,064	24,422	2,053	9,859	48,322	14,131	9,904	10,628	5,389	4,356	نجران
AL - Baha	115,883	20,907	1,629	4,388	39,003	5,961	8,216	23,861	7,985	3,933	الباحة
AL - Jouf	107,822	18,029	4,586	8,708	32,996	8,478	9,030	14,484	9,198	2,313	الجوف
Total	8,147,992	1,728,278	197,925	339,596	2,487,291	832,483	693,614	888,765	654,759	325,281	الجملة

المشتغلون الذكور (١٥ سنة فأكثر) حسب المنطقة الإدارية والمجموعات الرئيسية للمهنة
Male Employees (15 Years and Over) By Administrative Area and Main Occupation Groups

Administrative Area	الجملة Total	المهن الهندسية الاساسية المساعدة Occupations of Supporting Basic Engineering	مهن العمليات الصناعية والكيميائية والصناعات الغذائية Occupations of Industrial , Chemical Operations and Food Industries	العاملون بالزراعة وتربية الحيوانات وصيد الأسماك Agriculture, Animal Husbandry & Fishing	العاملون بالخدمات Service Workers	العاملون بالبيع Sales Workers	المهن الكتابية Clerical Workers	الفنيون في المجالات العلمية والفنية والانسانية Technicians in Professional, Technical and Humanitarian Fields	الاختصاصيون في المجالات العلمية والفنية والانسانية Specialists in Professional, Technical and Humanitarian Fields	المديرون ومديرو الاعمال Directors and Mangers	المنطقة الإدارية
Riyadh	1,927,630	471,885	55,345	76,833	498,849	180,285	195,369	155,793	185,877	107,394	الرياض
Makkah	1,886,544	514,442	49,666	54,759	513,101	250,722	157,956	131,480	140,190	74,228	مكة المكرمة
Madinah	413,924	129,960	8,683	15,105	101,358	48,814	35,042	43,669	20,331	10,962	المدينة المنورة
Qassim	323,983	71,111	5,633	30,883	58,010	51,893	31,800	24,818	26,846	22,989	القصيم
Easte. Prov.	1,089,386	280,865	39,277	31,270	285,035	119,252	100,367	81,269	91,963	60,088	المنطقة الشرقية
Asir	454,312	71,026	11,204	31,504	150,199	56,633	43,493	50,458	29,733	10,062	عسير
Tabuk	190,468	35,037	2,616	16,540	87,063	11,448	13,517	16,577	5,848	1,822	تبوك
Hail	143,504	28,278	4,664	18,143	34,385	19,074	12,270	16,224	5,503	4,963	حائل
North.Bord.	61,066	12,607	1,416	1,668	22,903	7,923	3,976	6,152	2,654	1,767	الحدود الشمالية
Jazan	276,622	44,647	4,046	38,285	78,478	48,907	20,296	28,902	8,946	4,115	جازان
Najran	116,932	24,422	1,995	9,859	43,155	14,131	9,369	5,827	4,096	4,078	نجران
AL - Baha	95,371	20,544	1,462	4,388	31,577	5,961	8,068	13,577	6,541	3,253	الباحة
AL - Jouf	89,696	18,029	4,586	8,708	25,204	8,478	8,617	8,760	5,245	2,069	الجوف
Total	7,069,438	1,722,853	190,593	337,945	1,929,317	823,521	640,140	583,506	533,773	307,790	الجملة

المشتغلون السعوديون (١٥ سنة فأكثر) حسب المنطقة الإدارية والمجموعات الرئيسية للمهنة
Saudi Employees (15 Years and Over) By Administrative Area and Main Occupation Groups

Administrative Area	الجملة Total	المهن الهندسية الاساسية المساعدة Occupations of Supporting Basic Engineering	مهن العمليات الصناعية والكيميائية والصناعات الغذائية Occupations of Industrial , Chemical Operations and Food Industries	العاملون بالزراعة وتربية الحيوانات وصيد الأسماك Agriculture, Animal Husbandry & Fishing	العاملون بالخدمات Service Workers	العاملون بالبيع Sales Workers	المهن الكتابية Clerical Workers	الفنيون في المجالات العلمية والفنية والانسانية Technicians in Professional, Technical and Humanitarian Fields	الاختصاصيون في المجالات العلمية والفنية والانسانية Specialists in Professional, Technical and Humanitarian Fields	المديرون ومديرو الاعمال Directors and Mangers	المنطقة الإدارية
Riyadh	953,688	27,958	5,623	10,943	343,987	36,804	175,965	161,499	107,388	83,521	الرياض
Makkah	871,062	59,618	4,282	24,977	301,042	59,675	126,512	154,217	82,944	57,795	مكة المكرمة
Madinah	223,510	27,123	4,138	3,551	66,621	13,315	34,151	49,907	16,042	8,662	المدينة المنورة
Qassim	192,475	11,726	408	8,825	40,262	22,922	31,209	38,844	17,986	20,293	القصيم
Easte. Prov.	612,698	70,296	20,621	17,568	199,929	33,547	87,124	89,257	51,844	42,512	المنطقة الشرقية
Asir	304,395	6,888	958	8,713	121,575	10,989	40,766	72,183	31,715	10,608	عسير
Tabuk	137,682	5,461	522	5,579	79,093	4,217	13,611	21,663	5,312	2,224	تبوك
Hail	102,231	3,941	0	8,020	29,463	13,716	12,540	23,483	5,831	5,237	حائل
North.Bord.	41,906	1,976	117	276	18,814	3,645	4,053	9,262	1,945	1,818	الحدود الشمالية
Jazan	188,539	18,356	615	11,446	59,750	24,384	20,548	39,626	9,797	4,017	جازان
Najran	77,614	4,485	413	1,410	38,450	6,344	9,275	9,564	3,761	3,912	نجران
AL - Baha	70,619	3,128	0	838	24,781	2,671	7,864	21,486	6,059	3,792	الباحة
AL - Jouf	61,549	3,653	0	1,757	22,100	2,492	8,326	13,864	7,108	2,249	الجوف
Total	3,837,968	244,609	37,697	103,903	1,345,867	234,721	571,944	704,855	347,732	246,640	الجملة

المشتغلون السعوديون الذكور (١٥ سنة فأكثر) حسب المنطقة الإدارية والمجموعات الرئيسية للمهنة

Saudi Male Employees (15 Years and Over) By Administrative Area and Main Occupation Groups

Administrative Area	الجملة Total	المهن الهندسية الاساسية المساعدة Occupations of Supporting Basic Engineering	مهن العمليات الصناعية والكيميائية والصناعات الغذائية Occupations of Industrial , Chemical Operations and Food Industries	العاملون بالزراعة وتربية الحيوانات وصيد الأسماك Agriculture, Animal Husbandry & Fishing	العاملون بالخدمات Service Workers	العاملون بالبيع Sales Workers	المهن الكتابية Clerical Workers	الفنيون في المجالات العلمية والفنية والانسانية Technicians in Professional, Technical and Humanitarian Fields	الاختصاصيون في المجالات العلمية والفنية والانسانية Specialists in Professional, Technical and Humanitarian Fields	المديرون ومديرو الاعمال Directors and Mangers	المنطقة الإدارية
Riyadh	813,745	27,958	5,211	10,943	334,775	35,722	156,840	93,664	72,290	76,342	الرياض
Makkah	760,492	59,406	4,282	24,582	292,078	58,103	116,119	92,135	59,535	54,252	مكة المكرمة
Madinah	196,549	26,492	4,138	3,108	64,603	12,967	31,007	33,909	12,567	7,758	المدينة المنورة
Qassim	166,200	11,726	408	8,825	39,301	22,922	28,756	21,242	13,126	19,894	القصيم
Easte. Prov.	547,772	70,296	19,890	17,568	193,724	32,603	77,830	56,340	38,592	40,929	المنطقة الشرقية
Asir	255,929	6,888	314	8,713	116,152	10,422	38,840	42,229	22,309	10,062	عسير
Tabuk	121,955	5,461	326	5,286	78,142	3,735	12,809	12,588	1,786	1,822	تبوك
Hail	89,164	3,941	0	7,842	28,710	13,716	11,944	14,617	3,431	4,963	حائل
North.Bord.	36,079	1,976	117	276	18,394	3,645	3,686	5,216	1,107	1,662	الحدود الشمالية
Jazan	166,166	18,356	536	11,446	57,803	22,918	19,649	25,421	6,020	4,017	جازان
Najran	70,070	4,485	413	1,410	37,656	6,344	8,740	4,865	2,523	3,634	نجران
AL - Baha	57,756	3,128	0	838	23,369	2,671	7,716	12,307	4,615	3,112	الباحة
AL - Jouf	50,751	3,653	0	1,757	21,474	2,492	7,913	8,140	3,317	2,005	الجوف
Total	3,332,628	243,766	35,635	102,594	1,306,181	228,260	521,849	422,673	241,218	230,452	الجملة

المشتغلون (١٥ سنة فأكثر) حسب فئات العمر والمجموعات الرئيسية للمهنة
Employees (15 Years and Over) By Age Group and Main Occupation Groups

الجملة	المهن الهندسية الاساسية المساعدة	مهن العمليات الصناعية والكيميائية والصناعات الغذائية	العاملون بالزراعة وتربية الحيوانات وصيد الأسماك	العاملون بالخدمات	العاملون بالبيع	المهن الكتابية	الفنيون في المجالات العلمية والفنية والانسانية	الاختصاصيون في المجالات العلمية والفنية والانسانية	المديرون ومديرو الاعمال	فئات العمر
Total	Occupations of Supporting Basic Engineering	Occupations of Industrial , Chemical Operations and Food Industries	Agriculture, Animal Husbandry & Fishing	Service Workers	Sales Workers	Clerical Workers	Technicians in Professional, Technical and Humanitarian Fields	Specialists in Professional, Technical and Humanitarian Fields	Directors and Mangers	Age Group
35,552	9,088	966	1,850	13,538	7,184	2,309	617	0	0	19-15
457,656	71,172	10,569	11,618	187,304	43,334	63,985	47,644	18,188	3,842	24-20
1,240,965	207,284	26,021	41,061	433,501	115,575	139,308	158,108	95,579	24,528	29-25
1,757,387	361,524	40,055	60,927	583,960	169,127	145,754	210,893	142,807	42,340	34-30
1,613,172	347,146	36,214	51,933	533,836	150,521	116,863	184,670	140,307	51,682	39-35
1,225,592	296,356	32,869	42,768	348,398	119,595	88,209	139,576	100,533	57,288	44-40
833,733	200,993	25,846	44,409	203,988	82,453	68,694	81,402	71,096	54,852	49-45
504,483	132,620	16,218	24,724	94,318	54,394	39,640	45,367	51,594	45,608	54-50
276,809	71,696	5,695	21,094	56,074	36,153	23,883	14,036	23,256	24,922	59-55
105,671	20,830	2,314	14,956	15,355	25,595	3,537	5,399	8,677	9,008	64-60
96,972	9,569	1,158	24,256	17,019	28,552	1,432	1,053	2,722	11,211	65+
8,147,992	1,728,278	197,925	339,596	2,487,291	832,483	693,614	888,765	654,759	325,281	Total الجملة

المشتغلون الذكور (١٥ سنة فأكثر) حسب فئات العمر والمجموعات الرئيسية للمهنة
Male Employees (15 Years and Over) By Age Group and Main Occupation Groups

الجملة	المهن الهندسية الاساسية المساعدة	مهن العمليات الصناعية والكيميائية والصناعات الغذائية	العاملون بالزراعة وتربية الحيوانات وصيد الأسماك	العاملون بالخدمات	العاملون بالبيع	المهن الكتابية	الفنيون في المجالات العلمية والفنية والانسانية	الاختصاصيون في المجالات العلمية والفنية والانسانية	المديرون ومديرو الاعمال	فئات العمر
Total	Occupations of Supporting Basic Engineering	Occupations of Industrial , Chemical Operations and Food Industries	Agriculture, Animal Husbandry & Fishing	Service Workers	Sales Workers	Clerical Workers	Technicians in Professional, Technical and Humanitarian Fields	Specialists in Professional, Technical and Humanitarian Fields	Directors and Mangers	Age Group
32,667	9,088	966	1,850	11,125	7,184	2,017	437	0	0	19-15
395,232	70,301	10,338	11,618	156,615	41,621	57,210	32,242	11,445	3,842	24-20
1,038,158	205,994	25,366	40,618	344,366	113,412	120,925	98,538	66,503	22,436	29-25
1,450,317	359,942	37,842	60,927	422,334	167,622	135,339	120,301	106,708	39,302	34-30
1,342,592	346,262	35,341	51,933	373,182	149,282	107,292	115,481	115,929	47,890	39-35
1,089,472	296,146	32,243	42,768	282,246	119,546	84,202	92,951	86,586	52,784	44-40
776,157	200,841	24,677	44,409	179,466	81,973	66,206	63,486	63,200	51,899	49-45
481,240	132,184	15,245	24,433	82,984	53,710	38,573	39,656	49,638	44,817	54-50
265,568	71,696	5,695	20,699	47,600	35,543	23,407	13,962	22,365	24,601	59-55
103,540	20,830	1,965	14,956	13,667	25,501	3,537	5,399	8,677	9,008	64-60
94,495	9,569	915	23,734	15,732	28,127	1,432	1,053	2,722	11,211	65+
7,069,438	1,722,853	190,593	337,945	1,929,317	823,521	640,140	583,506	533,773	307,790	Total الجملة

المشتغلون السعوديون (١٥ سنة فأكثر) حسب فئات العمر والمجموعات الرئيسية للمهنة
Saudi Employees (15 Years and Over) By Age Group and Main Occupation Groups

الجملة	المهن الهندسية الاساسية المساعدة	مهن العمليات الصناعية والكيميائية والصناعات الغذائية	العاملون بالزراعة وتربية الحيوانات وصيد الأسماك	العاملون بالخدمات	العاملون بالبيع	المهن الكتابية	الفنيون في المجالات العلمية والفنية والانسانية	الاختصاصيون في المجالات العلمية والفنية والانسانية	المديرون ومديرو الاعمال	فئات العمر
Total	Occupations of Supporting Basic Engineering	Occupations of Industrial , Chemical Operations and Food Industries	Agriculture, Animal Husbandry & Fishing	Service Workers	Sales Workers	Clerical Workers	Technicians in Professional, Technical and Humanitarian Fields	Specialists in Professional, Technical and Humanitarian Fields	Directors and Mangers	Age Group
14,562	1,780	569	0	7,206	2,688	2,102	217	0	0	19-15
298,712	23,361	6,444	3,131	130,164	18,241	59,193	40,372	14,412	3,394	24-20
701,105	37,110	9,179	7,670	262,565	38,286	121,563	132,994	70,863	20,875	29-25
766,752	30,869	4,594	8,283	270,167	32,192	119,049	175,667	93,583	32,348	34-30
658,866	30,913	5,125	6,455	241,711	23,766	90,049	148,129	76,510	36,208	39-35
525,453	25,855	4,060	8,003	196,211	21,271	71,564	109,434	46,554	42,501	44-40
377,821	30,185	3,910	11,519	127,376	20,317	56,830	59,751	25,471	42,462	49-45
230,152	31,125	2,802	11,649	58,335	20,764	30,489	28,182	11,677	35,129	54-50
133,314	21,811	446	11,866	31,982	16,352	18,249	9,440	6,238	16,930	59-55
55,918	6,058	409	12,295	9,399	17,045	2,155	460	1,889	6,208	64-60
75,313	5,542	159	23,032	10,751	23,799	701	209	535	10,585	65+
3,837,968	244,609	37,697	103,903	1,345,867	234,721	571,944	704,855	347,732	246,640	Total الجملة

المشتغلون السعوديون الذكور (١٥ سنة فأكثر) حسب فئات العمر والمجموعات الرئيسية للمهنة
Saudi Male Employees (15 Years and Over) By Age Group and Main Occupation Groups

الجملة Total	المهن الهندسية الاساسية المساعدة Occupations of Supporting Basic Engineering	مهن العمليات الصناعية والكيميائية والصناعات الغذائية Occupations of Industrial , Chemical Operations and Food Industries	العاملون بالزراعة وتربية الحيوانات وصيد الأسماك Agriculture, Animal Husbandry & Fishing	العاملون بالخدمات Service Workers	العاملون بالبيع Sales Workers	المهن الكتابية Clerical Workers	الفنيون في المجالات العلمية والفنية والانسانية Technicians in Professional, Technical and Humanitarian Fields	الاختصاصيون في المجالات العلمية والفنية والانسانية Specialists in Professional, Technical and Humanitarian Fields	المديرون ومديرو الاعمال Directors and Mangers	فئات العمر Age Group
14,137	1,780	569	0	6,866	2,688	2,017	217	0	0	19-15
267,154	23,089	6,444	3,131	126,638	16,693	53,322	26,283	8,160	3,394	24-20
590,891	36,751	9,179	7,227	254,951	36,888	104,145	78,464	44,156	19,130	29-25
628,227	30,869	3,691	8,283	265,335	30,935	108,634	91,005	60,165	29,310	34-30
555,819	30,913	5,046	6,455	236,566	23,073	80,969	85,152	54,764	32,881	39-35
456,259	25,855	3,676	8,003	189,748	21,271	67,767	66,058	35,884	37,997	44-40
345,595	30,185	3,563	11,519	123,584	20,060	54,664	42,698	19,491	39,831	49-45
217,941	30,913	2,802	11,399	55,299	20,257	29,422	22,761	10,581	34,507	54-50
128,366	21,811	446	11,772	28,683	16,033	18,053	9,366	5,593	16,609	59-55
54,665	6,058	60	12,295	8,589	16,951	2,155	460	1,889	6,208	64-60
73,574	5,542	159	22,510	9,922	23,411	701	209	535	10,585	65+
3,332,628	243,766	35,635	102,594	1,306,181	228,260	521,849	422,673	241,218	230,452	Total الجملة

المشتغلون (١٥ سنة فأكثر) حسب الحالة التعليمية والمجموعات الرئيسية للمهنة
Employees (15 Years and Over) By Education Status and Main Occupation Groups

Education Status	الجملة Total	المهن الهندسية الاساسية المساعدة Occupations of Supporting Basic Engineering	مهن العمليات الصناعية والكيميائية والصناعات الغذائية Occupations of Industrial , Chemical Operations and Food Industries	العاملون بالزراعة وتربية الحيوانات وصيد الأسماك Agriculture, Animal Husbandry & Fishing	العاملون بالخدمات Service Workers	العاملون بالبيع Sales Workers	المهن الكتابية Clerical Workers	الفنيون في المجالات العلمية والفنية والانسانية Technicians in Professional, Technical and Humanitarian Fields	الاختصاصيون في المجالات العلمية والفنية والانسانية Specialists in Professional, Technical and Humanitarian Fields	المديرون ومديرو الاعمال Directors and Mangers	الحالة التعليمية
Illiterate	476,566	177,160	8,028	102,669	130,687	58,022	0	0	0	0	أمي
Read & Write	909,110	321,730	35,123	86,532	358,261	93,986	7,427	0	0	6,051	يقرأ ويكتب
Primary	1,227,974	372,714	42,827	74,686	531,801	147,578	46,116	0	0	12,252	الإبتدائية
Intermediate	1,685,680	498,520	70,436	50,204	696,730	216,325	129,635	0	0	23,830	المتوسطة
Secondary or Equivalent	1,744,859	287,050	36,764	19,028	658,113	202,402	336,590	130,307	3,051	71,554	الثانوية أو مايعادلها
Diploma	525,203	42,912	3,808	4,479	32,496	28,574	70,345	313,270	3,231	26,088	دبلوم دون الجامعة
Bachelor Degree	1,455,829	27,655	939	1,998	74,015	82,474	100,939	432,738	572,759	162,312	بكالوريوس أو ليسانس
Higher Diploma / Master Degree	91,238	537	0	0	4,825	2,934	2,562	11,624	50,975	17,781	دبلوم عالي / ماجستير
Doctorate	31,533	0	0	0	363	188	0	826	24,743	5,413	دكتوراه
Total	8,147,992	1,728,278	197,925	339,596	2,487,291	832,483	693,614	888,765	654,759	325,281	الجملة

المشتغلون الذكور (١٥ سنة فأكثر) حسب الحالة التعليمية والمجموعات الرئيسية للمهنة
Male Employees (15 Years and Over) By Education Status and Main Occupation Groups

Education Status	الجملة Total	المهن الهندسية الاساسية المساعدة Occupations of Supporting Basic Engineering	مهن العمليات الصناعية والكيميائية والصناعات الغذائية Occupations of Industrial , Chemical Operations and Food Industries	العاملون بالزراعة وتربية الحيوانات وصيد الأسماك Agriculture, Animal Husbandry & Fishing	العاملون بالخدمات Service Workers	العاملون بالبيع Sales Workers	المهن الكتابية Clerical Workers	الفنيون في المجالات العلمية والفنية والانسانية Technicians in Professional, Technical and Humanitarian Fields	الاختصاصيون في المجالات العلمية والفنية والانسانية Specialists in Professional, Technical and Humanitarian Fields	المديرون ومديرو الاعمال Directors and Mangers	الحالة التعليمية
Illiterate	430,548	176,459	7,442	101,803	88,676	56,168	0	0	0	0	أمي
Read & Write	718,763	319,551	34,102	86,231	171,833	93,568	7,427	0	0	6,051	يقرأ ويكتب
Primary	1,067,319	371,910	42,587	74,202	374,420	146,071	45,877	0	0	12,252	الإبتدائية
Intermediate	1,550,363	497,808	68,005	50,204	572,726	214,515	124,458	0	0	22,647	المتوسطة
Secondary or Equivalent	1,653,968	286,021	34,393	19,028	614,684	200,005	315,476	112,056	2,375	69,930	الثانوية أو مايعادلها
Diploma	422,525	42,912	3,125	4,479	29,429	28,574	65,141	221,716	2,511	24,638	دبلوم دون الجامعة
Bachelor Degree	1,115,995	27,655	939	1,998	72,361	81,498	79,583	240,264	461,758	149,939	بكالوريوس أو ليسانس
Higher Diploma / Master Degree	82,029	537	0	0	4,825	2,934	2,178	8,644	45,991	16,920	دبلوم عالي / ماجستير
Doctorate	27,928	0	0	0	363	188	0	826	21,138	5,413	دكتوراه
Total	7,069,438	1,722,853	190,593	337,945	1,929,317	823,521	640,140	583,506	533,773	307,790	الجملة

المشتغلون السعوديون (١٥ سنة فأكثر) حسب الحالة التعليمية والمجموعات الرئيسية للمهنة

Saudi Employees (15 Years and Over) By Education Status and Main Occupation Groups

Education Status	الجملة Total	المهن الهندسية الاساسية المساعدة Occupations of Supporting Basic Engineering	مهن العمليات الصناعية والكيميائية والصناعات الغذائية Occupations of Industrial , Chemical Operations and Food Industries	العاملون بالزراعة وتربية الحيوانات وصيد الأسماك Agriculture, Animal Husbandry & Fishing	العاملون بالخدمات Service Workers	العاملون بالبيع Sales Workers	المهن الكتابية Clerical Workers	الفنيون في المجالات العلمية والفنية والانسانية Technicians in Professional, Technical and Humanitarian Fields	الاختصاصيون في المجالات العلمية والفنية والانسانية Specialists in Professional, Technical and Humanitarian Fields	المديرون ومديرو الاعمال Directors and Mangers	الحالة التعليمية
Illiterate	148,284	25,804	1,249	37,922	48,369	34,940	0	0	0	0	أمي
Read & Write	111,105	20,959	586	16,945	40,695	23,542	2,898	0	0	5,480	يقرأ ويكتب
Primary	415,829	68,697	6,773	25,587	217,138	46,535	39,595	0	0	11,504	الإبتدائية
Intermediate	684,073	69,114	10,813	14,950	402,962	56,920	108,848	0	0	20,466	المتوسطة
Secondary or Equivalent	1,113,222	59,231	17,319	6,460	543,744	54,588	286,666	79,554	2,389	63,271	الثانوية أو مايعادلها
Diploma	350,271	0	957	1,643	22,883	5,802	59,847	233,081	3,231	22,827	دبلوم دون الجامعة
Bachelor Degree	949,291	804	0	396	64,888	11,802	72,530	382,564	306,862	109,445	بكالوريوس أو ليسانس
Higher Diploma / Master Degree	46,526	0	0	0	4,825	404	1,560	9,656	20,562	9,519	دبلوم عالي / ماجستير
Doctorate	19,367	0	0	0	363	188	0	0	14,688	4,128	دكتوراه
Total	3,837,968	244,609	37,697	103,903	1,345,867	234,721	571,944	704,855	347,732	246,640	الجملة

المشتغلون السعوديون الذكور (١٥ سنة فأكثر) حسب الحالة التعليمية والمجموعات الرئيسية للمهنة

Saudi Male Employees (15 Years and Over) By Education Status and Main Occupation Groups

Education Status	الجملة Total	المهن الهندسية الاساسية المساعدة Occupations of Supporting Basic Engineering	مهن العمليات الصناعية والكيميائية والصناعات الغذائية Occupations of Industrial , Chemical Operations and Food Industries	العاملون بالزراعة وتربية الحيوانات وصيد الأسماك Agriculture, Animal Husbandry & Fishing	العاملون بالخدمات Service Workers	العاملون بالبيع Sales Workers	المهن الكتابية Clerical Workers	الفنيون في المجالات العلمية والفنية والانسانية Technicians in Professional, Technical and Humanitarian Fields	الاختصاصيون في المجالات العلمية والفنية والانسانية Specialists in Professional, Technical and Humanitarian Fields	المديرون ومديرو الاعمال Directors and Mangers	الحالة التعليمية
Illiterate	137,675	25,804	900	37,056	39,971	33,944	0	0	0	0	أمي
Read & Write	107,377	20,747	586	16,945	37,179	23,542	2,898	0	0	5,480	يقرأ ويكتب
Primary	407,884	68,425	6,694	25,144	211,272	45,489	39,356	0	0	11,504	الإبتدائية
Intermediate	667,227	69,114	10,401	14,950	394,226	55,279	103,974	0	0	19,283	المتوسطة
Secondary or Equivalent	1,060,649	58,872	16,097	6,460	532,217	52,737	266,928	63,753	1,713	61,872	الثانوية أو مايعادلها
Diploma	263,143	0	957	1,643	21,953	5,802	55,191	153,709	2,511	21,377	دبلوم دون الجامعة
Bachelor Degree	632,556	804	0	396	64,175	10,875	52,326	198,072	207,915	97,993	بكالوريوس أو ليسانس
Higher Diploma / Master Degree	39,499	0	0	0	4,825	404	1,176	7,139	17,140	8,815	دبلوم عالي / ماجستير
Doctorate	16,618	0	0	0	363	188	0	0	11,939	4,128	دكتوراه
Total	3,332,628	243,766	35,635	102,594	1,306,181	228,260	521,849	422,673	241,218	230,452	الجملة

المشتغلون (١٥ سنة فأكثر) حسب الحالة الزوجية والمجموعات الرئيسية للمهنة

Employees (15 Years and Over) By Marital Status and Main Occupation Groups

Marital Status	الجملة Total	المهن الهندسية الاساسية المساعدة Occupations of Supporting Basic Engineering	مهن العمليات الصناعية والكيميائية والصناعات الغذائية Occupations of Industrial , Chemical Operations and Food Industries	العاملون بالزراعة وتربية الحيوانات وصيد الأسماك Agriculture, Animal Husbandry & Fishing	العاملون بالخدمات Service Workers	العاملون بالبيع Sales Workers	المهن الكتابية Clerical Workers	الفنيون في المجالات العلمية والفنية والانسانية Technicians in Professional, Technical and Humanitarian Fields	الاختصاصيون في المجالات العلمية والفنية والانسانية Specialists in Professional, Technical and Humanitarian Fields	المديرون ومديرو الاعمال Directors and Mangers	الحالة الزوجية
Never Married	1,629,800	286,787	35,771	58,603	551,771	170,061	206,294	183,916	105,685	30,912	لم يتزوج أبداً
Married	6,393,692	1,429,011	160,015	273,283	1,892,254	650,594	471,838	686,778	539,353	290,566	متزوج
Divorced	84,401	7,028	1,486	4,390	27,896	7,198	12,754	12,654	8,380	2,615	مطلق
Widower	40,099	5,452	653	3,320	15,370	4,630	2,728	5,417	1,341	1,188	أرمل
Total	8,147,992	1,728,278	197,925	339,596	2,487,291	832,483	693,614	888,765	654,759	325,281	الجملة

المشتغلون الذكور (١٥ سنة فأكثر) حسب الحالة الزوجية والمجموعات الرئيسية للمهنة

Male Employees (15 Years and Over) By Marital Status and Main Occupation Groups

Marital Status	الجملة Total	المهن الهندسية الاساسية المساعدة Occupations of Supporting Basic Engineering	مهن العمليات الصناعية والكيميائية والصناعات الغذائية Occupations of Industrial , Chemical Operations and Food Industries	العاملون بالزراعة وتربية الحيوانات وصيد الأسماك Agriculture, Animal Husbandry & Fishing	العاملون بالخدمات Service Workers	العاملون بالبيع Sales Workers	المهن الكتابية Clerical Workers	الفنيون في المجالات العلمية والفنية والانسانية Technicians in Professional, Technical and Humanitarian Fields	الاختصاصيون في المجالات العلمية والفنية والانسانية Specialists in Professional, Technical and Humanitarian Fields	المديرون ومديرو الاعمال Directors and Mangers	الحالة الزوجية
Never Married	1,414,537	285,057	34,490	58,160	465,702	166,810	185,279	113,524	76,515	29,000	لم يتزوج أبداً
Married	5,584,140	1,425,316	154,786	272,941	1,442,338	647,359	443,901	466,443	454,115	276,941	متزوج
Divorced	49,007	7,028	1,317	4,390	15,593	5,968	9,193	2,200	2,404	914	مطلق
Widower	21,754	5,452	0	2,454	5,684	3,384	1,767	1,339	739	935	أرمل
Total	7,069,438	1,722,853	190,593	337,945	1,929,317	823,521	640,140	583,506	533,773	307,790	الجملة

المشتغلون السعوديون (١٥ سنة فأكثر) حسب الحالة الزوجية والمجموعات الرئيسية للمهنة

Saudi Employees (15 Years and Over) By Marital Status and Main Occupation Groups

Marital Status	الجملة Total	المهن الهندسية الاساسية المساعدة Occupations of Supporting Basic Engineering	مهن العمليات الصناعية والكيميائية والصناعات الغذائية Occupations of Industrial , Chemical Operations and Food Industries	العاملون بالزراعة وتربية الحيوانات وصيد الأسماك Agriculture, Animal Husbandry & Fishing	العاملون بالخدمات Service Workers	العاملون بالبيع Sales Workers	المهن الكتابية Clerical Workers	الفتيون في المجالات العلمية والفنية والانسانية Technicians in Professional, Technical and Humanitarian Fields	الاختصاصيون في المجالات العلمية والفنية والانسانية Specialists in Professional, Technical and Humanitarian Fields	المديرون ومديرو الاعمال Directors and Mangers	الحالة الزوجية
Never Married	950,653	72,214	13,796	16,377	347,634	66,416	180,653	153,817	75,120	24,626	لم يتزوج أبداً
Married	2,803,129	167,416	23,078	82,494	975,692	160,803	377,322	533,474	264,192	218,658	متزوج
Divorced	59,900	2,795	823	2,618	15,993	3,764	11,532	12,424	7,501	2,450	مطلق
Widower	24,286	2,184	0	2,414	6,548	3,738	2,437	5,140	919	906	أرمل
Total	3,837,968	244,609	37,697	103,903	1,345,867	234,721	571,944	704,855	347,732	246,640	الجملة

المشتغلون السعوديون الذكور (٥ اسنة فأكثر) حسب الحالة الزوجية والمجموعات الرئيسية للمهنة

Saudi Male Employees (15 Years and Over) By Marital Status and Main Occupation Groups

Marital Status	الجملة Total	المهن الهندسية الاساسية المساعدة Occupations of Supporting Basic Engineering	مهن العمليات الصناعية والكيميائية والصناعات الغذائية Occupations of Industrial , Chemical Operations and Food Industries	العاملون بالزراعة وتربية الحيوانات وصيد الأسماك Agriculture, Animal Husbandry & Fishing	العاملون بالخدمات Service Workers	العاملون بالبيع Sales Workers	المهن الكتابية Clerical Workers	الفنيون في المجالات العلمية والفنية والانسانية Technicians in Professional, Technical and Humanitarian Fields	الاختصاصيون في المجالات العلمية والفنية والانسانية Specialists in Professional, Technical and Humanitarian Fields	المديرون ومديرو الاعمال Directors and Mangers	الحالة الزوجية
Never Married	820,342	71,583	12,688	15,934	334,632	63,729	161,632	88,872	48,211	23,061	لم يتزوج أبداً
Married	2,462,839	167,204	22,124	82,494	954,368	158,977	350,167	330,516	191,165	205,824	متزوج
Divorced	35,986	2,795	823	2,618	13,750	2,787	8,574	2,200	1,525	914	مطلق
Widower	13,461	2,184	0	1,548	3,431	2,767	1,476	1,085	317	653	أرمل
Total	3,332,628	243,766	35,635	102,594	1,306,181	228,260	521,849	422,673	241,218	230,452	الجملة

المشتغلون (١٥ سنة فأكثر) حسب فئات ساعات العمل الفعلية الأسبوعية والمجموعات الرئيسية للمهنة
Employees (15 Years and Over) By Actual Weekly Working Hours Groups and Main Occupation Groups

الجملة	المهن الهندسية الاساسية المساعدة	مهن العمليات الصناعية والكيميائية والصناعات الغذائية	العاملون بالزراعة وتربية الحيوانات وصيد الأسماك	العاملون بالخدمات	العاملون بالبيع	المهن الكتابية	الفنيون في المجالات العلمية والفنية والانسانية	الاختصاصيون في المجالات العلمية والفنية والانسانية	المديرون ومديرو الاعمال	فئات ساعات العمل الفعلية الأسبوعية
Total	Occupations of Supporting Basic Engineering	Occupations of Industrial , Chemical Operations and Food Industries	Agriculture, Animal Husbandry & Fishing	Service Workers	Sales Workers	Clerical Workers	Technicians in Professional, Technical and Humanitarian Fields	Specialists in Professional, Technical and Humanitarian Fields	Directors and Mangers	Actual Weekly Working Hours Groups
55,056	5,355	1,845	402	22,690	3,066	6,430	8,549	4,197	2,522	0
219,369	26,580	2,423	34,612	41,868	47,007	6,423	34,017	15,242	11,197	29-1
379,304	23,485	1,757	13,589	92,402	25,362	34,919	127,719	43,172	16,899	34-30
1,345,664	70,155	3,387	23,983	440,599	28,569	207,500	346,088	169,455	55,928	39-35
1,348,151	167,802	19,033	34,573	449,058	83,888	198,649	156,256	144,215	94,677	44-40
2,029,321	547,331	58,492	64,689	527,298	203,678	173,336	153,232	205,790	95,475	54-45
2,771,127	887,570	110,988	167,748	913,376	440,913	66,357	62,904	72,688	48,583	55 +
8,147,992	1,728,278	197,925	339,596	2,487,291	832,483	693,614	888,765	654,759	325,281	Total الجملة
49.2	55.0	57.0	52.2	50.4	54.9	42.1	38.6	42.6	44.0	متوسط ساعات العمل الأسبوعية Average Weekly Working Hours

المشتغلون الذكور (١٥ سنة فأكثر) حسب فئات ساعات العمل الفعلية الأسبوعية والمجموعات الرئيسية للمهنة
Male Employees (15 Years and Over) By Actual Weekly Working Hours Groups and Main Occupation Groups

الجملة	المهن الهندسية الاساسية المساعدة	مهن العمليات الصناعية والكيميائية والصناعات الغذائية	العاملون بالزراعة وتربية الحيوانات وصيد الأسماك	العاملون بالخدمات	العاملون بالبيع	المهن الكتابية	الفنيون في المجالات العلمية والفنية والانسانية	الاختصاصيون في المجالات العلمية والفنية والانسانية	المديرون ومديرو الاعمال	فئات ساعات العمل الفعلية الأسبوعية
Total	Occupations of Supporting Basic Engineering	Occupations of Industrial , Chemical Operations and Food Industries	Agriculture, Animal Husbandry & Fishing	Service Workers	Sales Workers	Clerical Workers	Technicians in Professional, Technical and Humanitarian Fields	Specialists in Professional, Technical and Humanitarian Fields	Directors and Mangers	Actual Weekly Working Hours Groups
48,254	5,355	1,684	402	21,481	2,789	6,126	5,962	1,933	2,522	0
172,354	26,580	1,259	34,090	29,250	44,360	3,663	13,062	8,966	11,124	29-1
276,912	23,485	710	13,589	83,897	23,919	28,205	58,982	30,128	13,997	34-30
1,074,813	70,155	3,149	23,983	413,247	27,540	188,536	191,419	108,831	47,953	39-35
1,248,277	167,318	17,940	34,479	424,671	82,047	185,466	121,579	123,178	91,599	44-40
1,932,429	546,617	57,101	64,689	479,295	202,554	163,730	134,661	191,254	92,528	54-45
2,316,399	883,343	108,750	166,713	477,476	440,312	64,414	57,841	69,483	48,067	55 +
7,069,438	1,722,853	190,593	337,945	1,929,317	823,521	640,140	583,506	533,773	307,790	Total الجملة
49.0	55.0	57.5	52.2	46.6	55.1	42.4	40.8	44.0	44.4	متوسط ساعات العمل الأسبوعية Average Weekly Working Hours

المشتغلون (١٥ سنة فأكثر) حسب المجموعات الرئيسية للنشاط الاقتصادي والمنطقة الإدارية
Employees (15 Years and Over) By Main Economic Activity Groups and Administrative Area

Economic Activity	الجملة Total	الجوف AL - Jouf	الباحة AL - Baha	نجران Najran	جازان Jazan	الحدود الشمالية North. Bord.	حائل Hail	تبوك Tabuk	عسير Asir	الشرقية Easte. Prov.	القصيم Qassim	المدينة المنورة Madinah	مكة المكرمة Makkah	الرياض Riyadh	النشاط الاقتصادي
Agriculture , Hunting , Forestry & Fishing	331,072	9,283	4,948	10,105	35,914	992	17,716	15,788	30,693	38,560	26,898	15,864	51,904	72,407	الزراعة والصيد والغابات وصيد الأسماك
Petroleum & Minerals	86,601	74	2,280	546	335	142	142	252	826	63,442	0	2,189	8,023	8,350	التعدين و استغلال المحاجر
Manufacturing	527,891	7,618	4,249	7,260	10,473	2,470	5,610	9,109	21,540	117,455	10,052	27,482	154,156	150,417	الصناعات التحويلية
Electricity, Gas & Water	85,384	1,656	861	1,572	1,917	1,296	1,290	2,199	6,799	15,546	3,659	5,449	23,176	19,964	الكهرباء و الغاز و المياه
Construction	964,663	8,464	11,564	9,297	14,988	5,819	19,376	18,113	39,479	159,001	51,506	68,430	282,688	275,938	التشييد و البناء
Wholesale & Retail Trade	1,402,261	11,272	10,553	18,399	65,205	14,432	24,769	22,767	82,344	241,213	73,880	85,027	422,928	329,472	تجارة الجملة و التجزئة
Restaurants & Hotels	243,725	1,421	4,280	2,806	5,212	1,205	3,376	3,710	19,551	35,403	11,594	20,724	86,806	47,637	الفنادق و المطاعم
Transportation , Storage & Communications	375,082	3,770	2,016	7,943	19,622	2,027	3,398	5,642	11,081	52,973	13,807	19,749	134,339	98,715	النقل و التخزين و الاتصالات
Banking & Insurance	97,828	254	470	748	1,141	289	428	950	4,515	13,532	1,694	2,900	24,645	46,262	الوساطة المالية
Real Estate & Business Services	312,202	2,183	3,303	3,367	5,029	1,231	2,737	1,495	6,775	40,253	8,085	14,207	122,784	100,753	الانشطة العقارية
General Administration	1,540,098	28,826	28,244	42,180	70,867	20,827	37,964	89,174	134,981	175,487	65,847	81,503	307,763	456,435	الإدارة العامة
Education	886,889	18,482	27,685	12,024	49,442	10,041	28,945	21,525	93,712	107,870	51,614	51,348	191,161	223,040	التعليم
Health & Social Services	330,109	4,893	5,283	5,355	10,639	3,752	5,352	12,799	25,086	50,832	25,255	14,453	79,627	86,783	الصحة و العمل الاجتماعي
Community & Social Services	170,333	953	2,610	2,460	8,226	1,760	3,320	2,057	18,288	28,036	3,358	8,029	54,161	37,075	الخدمات الجماعية و الاجتماعية
Private House Holds	784,463	8,673	7,537	5,002	8,763	4,501	12,518	9,969	38,500	96,176	25,834	59,043	199,284	308,663	الاسر الخاصة
International Organizations	9,391	0	0	0	0	0	0	0	0	0	0	0	4,103	5,288	المنظمات و الهيئات الدولية
Total	8,147,992	107,822	115,883	129,064	307,773	70,784	166,941	215,549	534,170	1,235,779	373,083	476,397	2,147,548	2,267,199	الجملة

المشتغلون الذكور (١٥ سنة فأكثر) حسب المجموعات الرئيسية للنشاط الاقتصادي والمنطقة الإدارية

Male Employees (15 Years and Over) By Main Economic Activity Groups and Administrative Area

Economic Activity	الجملة Total	الجوف AL - Jouf	الباحة AL - Baha	نجران Najran	جازان Jazan	الحدود الشمالية North. Bord.	حائل Hail	تبوك Tabuk	عسير Asir	الشرقية Easte. Prov.	القصيم Qassim	المدينة المنورة Madinah	مكة المكرمة Makkah	الرياض Riyadh	النشاط الاقتصادي
Agriculture , Hunting , Forestry & Fishing	329,421	9,283	4,948	10,105	35,914	992	17,497	15,495	30,693	38,560	26,898	15,421	51,208	72,407	الزراعة والصيد والغابات وصيد الأسماك
Petroleum & Minerals	85,213	74	2,280	546	335	142	142	252	826	62,413	0	1,830	8,023	8,350	التعدين و استغلال المحاجر
Manufacturing	515,550	7,618	4,082	7,202	10,473	2,470	5,557	8,913	20,896	113,930	10,052	27,388	149,606	147,363	الصناعات التحويلية
Electricity, Gas & Water	85,100	1,656	861	1,572	1,917	1,296	1,290	2,199	6,799	15,546	3,659	5,449	22,892	19,964	الكهرباء و الغاز و المياه
Construction	962,809	8,464	11,361	9,297	14,988	5,819	19,376	18,113	39,479	158,319	51,313	68,073	282,531	275,676	التشييد و البناء
Wholesale & Retail Trade	1,392,047	11,272	10,553	18,399	63,710	14,432	24,769	22,285	81,465	239,640	73,687	84,679	418,762	328,394	تجارة الجملة و التجزئة
Restaurants & Hotels	240,749	1,421	4,280	2,667	5,092	1,205	3,376	3,614	19,382	34,816	11,594	20,724	85,639	46,939	الفنادق و المطاعم
Transportation , Storage & Communications	373,246	3,770	2,016	7,943	19,622	2,027	3,398	5,642	11,081	52,550	13,593	19,477	133,797	98,330	النقل و التخزين و الاتصالات
Banking & Insurance	92,161	254	470	748	1,141	289	428	950	4,515	12,400	1,454	2,787	22,642	44,083	الوساطة المالية
Real Estate & Business Services	309,415	2,183	3,303	3,367	5,029	1,231	2,737	1,495	6,478	40,009	8,085	13,935	121,747	99,816	الأنشطة العقارية
General Administration	1,509,268	27,929	27,097	41,789	69,835	20,608	37,199	88,593	133,439	173,905	64,474	78,327	300,126	445,947	الإدارة العامة
Education	484,769	9,545	16,840	5,423	29,112	5,331	17,172	8,920	51,137	63,545	27,614	31,270	104,846	114,014	التعليم
Health & Social Services	245,155	3,767	3,461	4,785	9,358	2,519	4,484	10,365	22,037	35,216	23,371	12,005	53,246	60,541	الصحة و العمل الاجتماعي
Community & Social Services	159,239	856	2,456	2,264	7,526	1,760	3,320	1,887	18,092	27,006	3,094	7,007	48,871	35,100	الخدمات الجماعية و الاجتماعية
Private House Holds	276,603	1,604	1,363	825	2,570	945	2,759	1,745	7,993	21,531	5,095	25,552	78,505	126,116	الاسر الخاصة
International Organizations	8,693	0	0	0	0	0	0	0	0	0	0	0	4,103	4,590	المنظمات و الهيئات الدولية
Total	7,069,438	89,696	95,371	116,932	276,622	61,066	143,504	190,468	454,312	1,089,386	323,983	413,924	1,886,544	1,927,630	الجملة

المشتغلون السعوديون (١٥ سنة فأكثر) حسب المجموعات الرئيسية للنشاط الاقتصادي والمنطقة الإدارية

Saudi Employees (15 Years and Over) By Main Economic Activity Groups and Administrative Area

Economic Activity	الجملة Total	الجوف AL - Jouf	الباحة AL - Baha	نجران Najran	جازان Jazan	الحدود الشمالية North. Bord.	حائل Hail	تبوك Tabuk	عسير Asir	الشرقية Easte. Prov.	القصيم Qassim	المدينة المنورة Madinah	مكة المكرمة Makkah	الرياض Riyadh	النشاط الاقتصادي
Agriculture , Hunting , Forestry & Fishing	101,758	2,332	531	1,399	10,395	0	7,799	4,557	8,134	20,976	8,267	3,867	23,299	10,202	الزراعة والصيد والغابات وصيد الأسماك
Petroleum & Minerals	76,578	74	66	450	335	142	142	148	0	59,117	0	2,189	6,345	7,570	التعدين واستغلال المحاجر
Manufacturing	119,376	201	673	1,045	358	189	681	1,153	2,007	45,028	2,305	17,701	24,727	23,308	الصناعات التحويلية
Electricity, Gas & Water	58,809	886	251	853	1,067	889	1,120	2,065	5,498	13,798	3,237	4,901	13,326	10,918	الكهرباء والغاز والمياه
Construction	98,570	229	837	1,736	2,206	301	788	655	3,803	32,172	4,174	5,393	26,123	20,153	التشييد والبناء
Wholesale & Retail Trade	295,124	1,545	2,881	6,847	27,262	4,034	14,299	5,881	13,404	50,828	27,647	14,630	73,875	51,991	تجارة الجملة والتجزئة
Restaurants & Hotels	24,060	0	240	238	442	0	0	354	514	1,904	407	3,087	12,969	3,905	الفنادق والمطاعم
Transportation , Storage & Communications	226,605	3,770	1,768	3,562	12,989	1,487	2,848	3,618	9,285	37,053	11,025	15,961	79,653	43,586	النقل والتخزين والاتصالات
Banking & Insurance	74,512	254	470	681	1,006	289	428	709	4,083	11,243	1,359	2,453	19,364	32,173	الوساطة المالية
Real Estate & Business Services	136,107	1,363	2,654	2,157	2,209	823	2,304	999	5,870	23,582	4,459	8,763	45,926	34,998	الانشطة العقارية
General Administration	1,511,483	27,811	27,546	41,875	70,637	20,152	37,214	87,092	134,981	174,133	64,182	81,503	303,060	441,297	الإدارة العامة
Education	821,988	18,416	27,404	11,494	46,850	9,607	28,373	20,419	91,497	98,718	50,926	47,642	172,782	197,860	التعليم
Health & Social Services	226,706	3,951	3,507	4,617	9,090	2,879	4,214	8,949	19,845	37,997	13,082	11,187	48,701	58,687	الصحة والعمل الاجتماعي
Community & Social Services	57,931	717	1,791	660	3,693	1,114	2,021	1,083	5,474	6,149	1,405	4,233	19,135	10,456	الخدمات الجماعية والاجتماعية
Private House Holds	7,209	0	0	0	0	0	0	0	0	0	0	0	1,777	5,432	الاسر الخاصة
International Organizations	1,152	0	0	0	0	0	0	0	0	0	0	0	0	1,152	المنظمات والهيئات الدولية
Total	3,837,968	61,549	70,619	77,614	188,539	41,906	102,231	137,682	304,395	612,698	192,475	223,510	871,062	953,688	الجملة

المشتغلون السعوديون الذكور (١٥ سنة فأكثر) حسب المجموعات الرئيسية للنشاط الاقتصادي والمنطقة الإدارية

Saudi Male Employees (15 Years and Over) By Main Economic Activity Groups and Administrative Area

Economic Activity	الجملة Total	الجوف AL - Jouf	الباحة AL - Baha	نجران Najran	جازان Jazan	الحدود الشمالية North. Bord.	حائل Hail	تبوك Tabuk	عسير Asir	الشرقية Easte. Prov.	القصيم Qassim	المدينة المنورة Madinah	مكة المكرمة Makkah	الرياض Riyadh	النشاط الاقتصادي
Agriculture , Hunting , Forestry & Fishing	100,449	2,332	531	1,399	10,395	0	7,621	4,264	8,134	20,976	8,267	3,424	22,904	10,202	الزراعة والصيد والغابات وصيد الأسماك
Petroleum & Minerals	75,352	74	66	450	335	142	142	148	0	58,250	0	1,830	6,345	7,570	التعدين واستغلال المحاجر
Manufacturing	113,988	201	673	1,045	358	189	681	957	1,363	41,860	2,305	17,607	24,064	22,685	الصناعات التحويلية
Electricity, Gas & Water	58,525	886	251	853	1,067	889	1,120	2,065	5,498	13,798	3,237	4,901	13,042	10,918	الكهرباء والغاز والمياه
Construction	97,891	229	837	1,736	2,206	301	788	655	3,803	31,773	4,174	5,113	26,123	20,153	التشييد والبناء
Wholesale & Retail Trade	288,028	1,545	2,881	6,847	26,085	4,034	14,299	5,399	12,525	49,255	27,647	14,282	71,929	51,300	تجارة الجملة والتجزئة
Restaurants & Hotels	22,678	0	240	99	442	0	0	258	514	1,707	407	3,087	12,717	3,207	ال فنادق والمطاعم
Transportation , Storage & Communications	225,698	3,770	1,768	3,562	12,989	1,487	2,848	3,618	9,285	36,630	11,025	15,689	79,441	43,586	النقل والتخزين والاتصالات
Banking & Insurance	68,845	254	470	681	1,006	289	428	709	4,083	10,111	1,119	2,340	17,361	29,994	الوساطة المالية
Real Estate & Business Services	133,958	1,363	2,654	2,157	2,209	823	2,304	999	5,573	23,582	4,459	8,491	45,283	34,061	الانشطة العقارية
General Administration	1,480,653	26,914	26,399	41,484	69,605	19,933	36,449	86,511	133,439	172,551	62,809	78,327	295,423	430,809	الإدارة العامة
Education	434,681	9,479	16,582	4,995	28,172	4,971	16,600	8,254	49,245	55,509	27,181	28,756	93,197	91,740	التعليم
Health & Social Services	171,758	2,987	2,767	4,102	8,068	1,907	3,863	7,035	16,993	26,304	12,165	9,491	34,417	41,659	الصحة والعمل الاجتماعي
Community & Social Services	52,673	717	1,637	660	3,229	1,114	2,021	1,083	5,474	5,466	1,405	3,211	16,768	9,888	الخدمات الجماعية والاجتماعية
Private House Holds	6,299	0	0	0	0	0	0	0	0	0	0	0	1,478	4,821	الاسر الخاصة
International Organizations	1,152	0	0	0	0	0	0	0	0	0	0	0	0	1,152	المنظمات والهيئات الدولية
Total	3,332,628	50,751	57,756	70,070	166,166	36,079	89,164	121,955	255,929	547,772	166,200	196,549	760,492	813,745	الجملة

المشتغلون (١٥ سنة فأكثر) حسب المجموعات الرئيسية للنشاط الاقتصادي و فئات العمر

Employees (15 Years and Over) By Main Economic Activity Groups and Age Group

Economic Activity	الجملة Total	65 +	64 - 60	59 - 55	54 - 50	49 - 45	44 - 40	39 - 35	34 - 30	29 - 25	24 - 20	19 - 15	النشاط الاقتصادي
Agriculture , Hunting , Forestry & Fishing	331,072	23,969	13,599	21,913	26,343	43,311	42,361	49,287	56,460	40,401	11,782	1,646	الزراعة والصيد والغابات وصيد الأسماك
Petroleum & Minerals	86,601	0	392	2,848	14,296	18,895	9,437	8,253	10,196	10,700	11,134	450	التعدين و استغلال المحاجر
Manufacturing	527,891	3,259	6,232	15,940	36,062	57,038	86,969	108,651	118,105	68,197	25,212	2,226	الصناعات التحويلية
Electricity, Gas & Water	85,384	265	1,601	3,144	8,148	11,701	13,454	14,820	16,002	10,585	5,530	134	الكهرباء و الغاز و المياه
Construction	964,663	5,325	12,114	34,090	66,779	104,602	153,541	201,505	199,586	135,492	47,867	3,762	التشييد و البناء
Wholesale & Retail Trade	1,402,261	31,204	30,123	51,900	87,954	156,446	214,698	257,633	303,959	190,572	66,581	11,191	تجارة الجملة و التجزئة
Restaurants & Hotels	243,725	1,225	1,322	4,535	9,693	18,572	33,199	55,114	59,279	44,401	13,917	2,468	الفنادق و المطاعم
Transportation , Storage & Communications	375,082	4,956	7,067	20,465	38,334	40,405	57,625	64,247	63,117	52,759	24,082	2,025	النقل و التخزين و الاتصالات
Banking & Insurance	97,828	617	664	2,858	5,291	5,517	10,257	15,174	18,635	27,657	11,158	0	الوساطة المالية
Real Estate & Business Services	312,202	7,828	8,197	13,594	28,812	31,491	40,874	50,956	57,236	49,048	22,319	1,847	الانشطة العقارية
General Administration	1,540,098	5,398	7,508	40,587	69,977	162,892	236,894	292,024	324,484	277,846	118,259	4,229	الإدارة العامة
Education	886,889	2,173	5,682	26,115	42,842	86,301	146,428	191,575	217,656	137,917	29,500	700	التعليم
Health & Social Services	330,109	1,017	1,960	11,270	25,596	27,154	42,692	59,234	64,893	67,721	27,696	876	الصحة و العمل الاجتماعي
Community & Social Services	170,333	7,185	3,169	5,229	9,764	9,352	24,850	34,222	38,622	24,843	11,250	1,847	الخدمات الجماعية و الاجتماعية
Private House Holds	784,463	2,551	5,611	20,529	33,138	57,964	111,461	210,477	208,448	101,339	30,970	1,975	الاسر الخاصة
International Organizations	9,391	0	430	1,792	1,454	2,092	852	0	709	1,487	399	176	المنظمات و الهيئات الدولية
Total	8,147,992	96,972	105,671	276,809	504,483	833,733	1,225,592	1,613,172	1,757,387	1,240,965	457,656	35,552	الجملة

المشتغلون الذكور (١٥ سنة فأكثر) حسب المجموعات الرئيسية للنشاط الاقتصادي و فئات العمر

Male Employees (15 Years and Over) By Main Economic Activity Groups and Age Group

Economic Activity	الجملة Total	65 +	64 - 60	59 - 55	54 - 50	49 - 45	44 - 40	39 - 35	34 - 30	29 - 25	24 - 20	19 - 15	النشاط الاقتصادي
Agriculture , Hunting , Forestry & Fishing	329,421	23,447	13,599	21,518	26,052	43,311	42,361	49,287	56,460	39,958	11,782	1,646	الزراعة والصيد والغابات وصيد الأسماك
Petroleum & Minerals	85,213	0	392	2,848	14,296	18,765	9,246	8,253	10,034	9,795	11,134	450	التعدين واستغلال المحاجر
Manufacturing	515,550	3,016	5,883	15,694	35,242	55,539	85,480	106,433	115,174	66,205	24,658	2,226	الصناعات التحويلية
Electricity, Gas & Water	85,100	265	1,601	3,144	8,148	11,701	13,454	14,536	16,002	10,585	5,530	134	الكهرباء والغاز والمياه
Construction	962,809	5,325	12,114	34,090	66,647	104,445	153,541	201,400	199,245	134,653	47,587	3,762	التشييد والبناء
Wholesale & Retail Trade	1,392,047	30,779	30,029	51,290	87,270	155,966	214,342	256,133	302,589	187,213	65,245	11,191	تجارة الجملة والتجزئة
Restaurants & Hotels	240,749	996	1,322	4,535	9,693	18,476	33,199	54,362	58,647	43,860	13,191	2,468	الفنادق والمطاعم
Transportation , Storage & Communications	373,246	4,956	7,067	20,465	38,122	40,405	57,625	64,033	62,875	52,212	23,461	2,025	النقل والتخزين والاتصالات
Banking & Insurance	92,161	617	664	2,858	5,291	5,282	9,950	14,964	18,307	24,241	9,987	0	الوساطة المالية
Real Estate & Business Services	309,415	7,828	8,197	13,594	28,812	31,491	40,874	50,177	56,891	48,443	21,261	1,847	الأنشطة العقارية
General Administration	1,509,268	5,398	7,508	40,458	68,004	159,760	230,900	286,645	318,824	270,690	116,852	4,229	الإدارة العامة
Education	484,769	1,643	5,235	22,167	33,832	59,651	89,262	102,128	98,226	58,741	13,884	0	التعليم
Health & Social Services	245,155	1,017	1,921	10,737	24,020	22,439	31,683	44,640	45,463	46,835	15,991	409	الصحة والعمل الاجتماعي
Community & Social Services	159,239	7,185	2,845	5,075	9,605	9,055	23,781	32,683	36,384	21,627	9,412	1,587	الخدمات الجماعية والاجتماعية
Private House Holds	276,603	2,023	4,733	15,303	24,752	37,779	52,922	56,918	54,487	21,977	5,016	693	الاسر الخاصة
International Organizations	8,693	0	430	1,792	1,454	2,092	852	0	709	1,123	241	0	المنظمات والهيئات الدولية
Total	7,069,438	94,495	103,540	265,568	481,240	776,157	1,089,472	1,342,592	1,450,317	1,038,158	395,232	32,667	الجملة

Table (51)

جدول (٥١)

المشتغلون السعوديون (١٥ سنة فأكثر) حسب المجموعات الرئيسية للنشاط الاقتصادي و فئات العمر
Saudi Employees (15 Years and Over) By Main Economic Activity Groups and Age Group

Economic Activity	الجملة Total	65 +	64 - 60	59 - 55	54 - 50	49 - 45	44 - 40	39 - 35	34 - 30	29 - 25	24 - 20	19 - 15	النشاط الاقتصادي
Agriculture , Hunting , Forestry & Fishing	101,758	22,569	11,317	12,536	12,391	10,277	6,800	7,758	5,591	8,690	3,695	134	الزراعة والصيد والغابات وصيد الأسماك
Petroleum & Minerals	76,578	0	241	2,145	12,127	17,959	8,601	6,818	8,291	9,092	10,854	450	التعدين و استغلال المحاجر
Manufacturing	119,376	1,634	897	3,323	5,394	12,288	13,643	16,522	22,331	26,193	16,223	928	الصناعات التحويلية
Electricity, Gas & Water	58,809	265	517	1,072	5,756	8,356	8,925	10,061	9,967	9,466	4,290	134	الكهرباء و الغاز و المياه
Construction	98,570	2,400	1,889	3,731	4,609	6,977	7,908	13,245	17,230	24,209	15,720	652	التشييد و البناء
Wholesale & Retail Trade	295,124	24,997	16,111	16,520	21,594	24,074	26,279	32,620	44,966	57,817	26,792	3,354	تجارة الجملة و التجزئة
Restaurants & Hotels	24,060	201	209	423	1,145	1,985	1,986	3,311	3,104	6,915	4,126	655	الفنادق و المطاعم
Transportation , Storage & Communications	226,605	4,844	4,942	12,803	24,077	26,618	29,952	34,687	35,211	35,206	16,937	1,328	النقل و التخزين و الاتصالات
Banking & Insurance	74,512	429	232	1,280	3,030	3,438	5,925	10,154	13,951	25,403	10,670	0	الوساطة المالية
Real Estate & Business Services	136,107	6,353	5,675	6,889	15,292	12,921	13,287	15,546	20,363	23,921	14,233	1,627	الانشطة العقارية
General Administration	1,511,483	4,896	5,953	37,721	67,426	159,449	233,608	287,108	319,000	274,969	117,124	4,229	الإدارة العامة
Education	821,988	1,602	4,327	22,635	37,945	75,327	134,877	177,985	207,770	132,635	26,800	85	التعليم
Health & Social Services	226,706	545	1,281	7,571	12,340	14,519	26,187	35,097	46,145	57,210	25,322	489	الصحة و العمل الاجتماعي
Community & Social Services	57,931	4,279	1,887	3,504	6,356	3,633	6,018	7,954	10,627	8,027	5,149	497	الخدمات الجماعية و الاجتماعية
Private House Holds	7,209	299	214	1,161	670	0	1,457	0	1,841	1,031	536	0	الاسر الخاصة
International Organizations	1,152	0	226	0	0	0	0	0	364	321	241	0	المنظمات و الهيئات الدولية
Total	3,837,968	75,313	55,918	133,314	230,152	377,821	525,453	658,866	766,752	701,105	298,712	14,562	الجملة

المشتغلون السعوديون الذكور (١٥ سنة فأكثر) حسب المجموعات الرئيسية للنشاط الاقتصادي و فئات العمر

Saudi Male Employees (15 Years and Over) By Main Economic Activity Groups and Age Group

Economic Activity	الجملة Total	65 +	64 - 60	59 - 55	54 - 50	49 - 45	44 - 40	39 - 35	34 - 30	29 - 25	24 - 20	19 - 15	النشاط الاقتصادي
Agriculture , Hunting , Forestry & Fishing	100,449	22,047	11,317	12,442	12,141	10,277	6,800	7,758	5,591	8,247	3,695	134	الزراعة والصيد والغابات وصيد الأسماك
Petroleum & Minerals	75,352	0	241	2,145	12,127	17,829	8,410	6,818	8,291	8,187	10,854	450	التعدين و استغلال المحاجر
Manufacturing	113,988	1,634	548	3,323	5,394	11,941	12,777	15,603	20,935	25,005	15,900	928	الصناعات التحويلية
Electricity, Gas & Water	58,525	265	517	1,072	5,756	8,356	8,925	9,777	9,967	9,466	4,290	134	الكهرباء و الغاز و المياه
Construction	97,891	2,400	1,889	3,731	4,609	6,977	7,908	13,245	17,230	23,810	15,440	652	التشييد و البناء
Wholesale & Retail Trade	288,028	24,609	16,017	16,201	21,087	23,817	25,972	31,915	44,037	55,223	25,796	3,354	تجارة الجملة و التجزئة
Restaurants & Hotels	22,678	201	209	423	1,145	1,889	1,986	3,172	3,104	6,494	3,400	655	الفنادق و المطاعم
Transportation , Storage & Communications	225,698	4,844	4,942	12,803	23,865	26,618	29,952	34,687	34,969	35,025	16,665	1,328	النقل و التخزين و الاتصالات
Banking & Insurance	68,845	429	232	1,280	3,030	3,203	5,618	9,944	13,623	21,987	9,499	0	الوساطة المالية
Real Estate & Business Services	133,958	6,353	5,675	6,889	15,292	12,921	13,287	15,248	20,018	23,316	13,332	1,627	الانشطة العقارية
General Administration	1,480,653	4,896	5,953	37,592	65,453	156,317	227,614	281,729	313,340	267,813	115,717	4,229	الإدارة العامة
Education	434,681	1,072	3,880	18,687	29,401	49,111	79,834	91,062	91,878	56,514	13,242	0	التعليم
Health & Social Services	171,758	545	1,242	7,571	11,615	12,792	20,442	27,419	33,178	41,713	14,832	409	الصحة و العمل الاجتماعي
Community & Social Services	52,673	4,279	1,563	3,350	6,356	3,547	5,584	7,442	9,861	6,739	3,715	237	الخدمات الجماعية و الاجتماعية
Private House Holds	6,299	0	214	857	670	0	1,150	0	1,841	1,031	536	0	الاسر الخاصة
International Organizations	1,152	0	226	0	0	0	0	0	364	321	241	0	المنظمات و الهيئات الدولية
Total	3,332,628	73,574	54,665	128,366	217,941	345,595	456,259	555,819	628,227	590,891	267,154	14,137	الجملة

المشتغلون (١٥ سنة فأكثر) حسب المجموعات الرئيسية للنشاط الاقتصادي والحالة التعليمية
Employees (15 Years and Over) By Main Economic Activity Groups and Education Status

Economic Activity	الجملة Total	دكتوراه Doctorate	دبلوم عالي/ماجستير Higher Diploma / Master Degree	بكالوريوس أو ليسانس Bachelor Degree	دبلوم دون الجامعة Diploma	الثانوية أو مايعادلها Secondary or Equivalent	المتوسطة Intermediate	الإبتدائية Primary	يقرأ ويكتب Read & Write	أمي Illiterate	النشاط الاقتصادي
Agriculture , Hunting , Forestry & Fishing	331,072	0	562	5,606	5,858	23,623	44,928	67,912	83,821	98,762	الزراعة والصيد والغابات وصيد الأسماك
Petroleum & Minerals	86,601	278	1,029	19,585	7,673	28,612	18,786	8,488	807	1,343	التعدين و استغلال المحاجر
Manufacturing	527,891	574	4,640	74,280	33,034	104,698	137,527	87,803	66,797	18,538	الصناعات التحويلية
Electricity, Gas & Water	85,384	0	1,252	16,741	14,314	21,175	14,367	11,904	3,576	2,055	الكهرباء و الغاز و المياه
Construction	964,663	751	4,890	107,501	53,353	162,567	201,589	157,800	170,379	105,833	التشييد و البناء
Wholesale & Retail Trade	1,402,261	376	8,320	173,833	63,316	297,566	362,199	243,798	166,823	86,030	تجارة الجملة و التجزئة
Restaurants & Hotels	243,725	0	318	11,911	7,370	45,348	72,104	55,319	41,607	9,748	الفنادق و المطاعم
Transportation , Storage & Communications	375,082	537	2,988	53,539	26,435	92,470	76,038	65,876	34,460	22,739	النقل و التخزين و الاتصالات
Banking & Insurance	97,828	278	4,035	34,975	16,211	30,849	7,625	2,774	481	600	الوساطة المالية
Real Estate & Business Services	312,202	1,614	4,837	57,494	13,133	66,335	77,877	48,143	30,258	12,511	الانشطة العقارية
General Administration	1,540,098	5,073	15,333	188,666	68,202	639,420	378,963	192,086	25,280	27,075	الإدارة العامة
Education	886,889	8,986	22,012	589,735	113,030	66,381	25,863	26,803	14,539	19,540	التعليم
Health & Social Services	330,109	12,581	18,082	95,696	91,591	59,744	26,914	16,181	3,480	5,840	الصحة و العمل الاجتماعي
Community & Social Services	170,333	485	1,070	15,624	6,032	33,663	43,497	39,347	19,352	11,263	الخدمات الجماعية و الاجتماعية
Private House Holds	784,463	0	329	8,249	4,990	70,091	196,536	202,979	246,921	54,368	الاسر الخاصة
International Organizations	9,391	0	1,541	2,394	661	2,317	867	761	529	321	المنظمات و الهيئات الدولية
Total	8,147,992	31,533	91,238	1,455,829	525,203	1,744,859	1,685,680	1,227,974	909,110	476,566	الجملة

المشتغلون الذكور (١٥ سنة فأكثر) حسب المجموعات الرئيسية للنشاط الاقتصادي والحالة التعليمية
Male Employees (15 Years and Over) By Main Economic Activity Groups and Education Status

Economic Activity	الجملة Total	دكتوراه Doctorate	دبلوم عالي/ماجستير Higher Diploma / Master Degree	بكالوريوس أو ليسانس Bachelor Degree	دبلوم دون الجامعة Diploma	الثانوية أو مايعادلها Secondary or Equivalent	المتوسطة Intermediate	الإبتدائية Primary	يقرأ ويكتب Read & Write	أمي Illiterate	النشاط الاقتصادي
Agriculture , Hunting , Forestry & Fishing	329,421	0	562	5,606	5,858	23,623	44,928	67,428	83,520	97,896	الزراعة والصيد والغابات وصيد الأسماك
Petroleum & Minerals	85,213	278	1,029	19,029	7,330	28,123	18,786	8,488	807	1,343	التعدين و استغلال المحاجر
Manufacturing	515,550	574	4,640	72,049	31,947	101,844	133,077	87,803	65,813	17,803	الصناعات التحويلية
Electricity, Gas & Water	85,100	0	1,252	16,457	14,314	21,175	14,367	11,904	3,576	2,055	الكهرباء و الغاز و المياه
Construction	962,809	751	4,733	107,501	53,073	161,737	201,589	157,640	170,029	105,756	التشييد و البناء
Wholesale & Retail Trade	1,392,047	376	8,320	172,666	62,952	294,727	360,213	242,212	166,405	84,176	تجارة الجملة و التجزئة
Restaurants & Hotels	240,749	0	318	11,618	7,370	44,178	71,208	54,931	41,607	9,519	الفنادق و المطاعم
Transportation , Storage & Communications	373,246	537	2,988	53,132	26,435	91,923	75,640	65,604	34,248	22,739	النقل و التخزين و الاتصالات
Banking & Insurance	92,161	278	4,035	30,981	15,699	29,917	7,396	2,774	481	600	الوساطة المالية
Real Estate & Business Services	309,415	1,614	4,837	56,321	12,889	65,525	77,877	47,820	30,258	12,274	الانشطة العقارية
General Administration	1,509,268	5,073	14,615	174,849	65,447	633,744	373,785	191,388	24,513	25,854	الإدارة العامة
Education	484,769	7,810	16,617	312,966	45,201	33,245	21,923	22,939	11,077	12,991	التعليم
Health & Social Services	245,155	10,152	15,143	60,176	64,010	48,341	23,736	15,043	3,441	5,113	الصحة و العمل الاجتماعي
Community & Social Services	159,239	485	1,070	14,217	5,972	28,621	41,041	37,529	19,195	11,109	الخدمات الجماعية و الاجتماعية
Private House Holds	276,603	0	329	6,555	3,367	45,104	83,930	53,055	63,264	20,999	الاسر الخاصة
International Organizations	8,693	0	1,541	1,872	661	2,141	867	761	529	321	المنظمات و الهيئات الدولية
Total	7,069,438	27,928	82,029	1,115,995	422,525	1,653,968	1,550,363	1,067,319	718,763	430,548	الجملة

المشتغلون السعوديون (١٥ سنة فأكثر) حسب المجموعات الرئيسية للنشاط الاقتصادي والحالة التعليمية

Saudi Employees (15 Years and Over) By Main Economic Activity Groups and Education Status

Economic Activity	الجملة Total	دكتوراه Doctorate	دبلوم عالي/ماجستير Higher Diploma / Master Degree	بكالوريوس أو ليسانس Bachelor Degree	دبلوم دون الجامعة Diploma	الثانوية أو مايعادلها Secondary or Equivalent	المتوسطة Intermediate	الإبتدائية Primary	يقراً ويكتب Read & Write	أمي Illiterate	النشاط الاقتصادي
Agriculture , Hunting , Forestry & Fishing	101,758	0	0	1,493	2,002	10,719	12,088	21,359	17,098	36,999	الزراعة والصيد والغابات وصيد الأسماك
Petroleum & Minerals	76,578	278	249	15,056	6,755	28,020	17,297	7,684	0	1,239	التعدين و استغلال المحاجر
Manufacturing	119,376	0	1,406	21,565	15,297	43,064	22,136	12,045	2,316	1,547	الصناعات التحويلية
Electricity, Gas & Water	58,809	0	1,068	10,699	12,866	18,505	8,081	6,576	1,014	0	الكهرباء و الغاز و المياه
Construction	98,570	0	380	11,602	9,991	38,427	22,948	11,210	3,525	487	التشييد و البناء
Wholesale & Retail Trade	295,124	0	1,224	22,338	12,434	75,138	69,589	55,616	24,501	34,284	تجارة الجملة و التجزئة
Restaurants & Hotels	24,060	0	0	2,541	1,651	8,131	8,256	2,663	554	264	الفنادق و المطاعم
Transportation , Storage & Communications	226,605	0	1,621	26,392	20,601	64,921	42,666	41,215	14,151	15,038	النقل و التخزين و الاتصالات
Banking & Insurance	74,512	278	1,742	23,165	14,641	25,875	5,676	2,248	287	600	الوساطة المالية
Real Estate & Business Services	136,107	571	937	20,484	5,314	37,321	39,115	19,723	8,418	4,224	الانشطة العقارية
General Administration	1,511,483	4,509	14,676	179,206	67,071	635,933	374,806	187,694	21,492	26,096	الإدارة العامة
Education	821,988	6,757	18,352	555,672	108,054	56,809	22,018	24,997	11,556	17,773	التعليم
Health & Social Services	226,706	6,647	3,751	49,465	70,821	51,863	22,913	14,690	1,902	4,654	الصحة و العمل الاجتماعي
Community & Social Services	57,931	327	791	9,387	2,409	16,931	13,168	7,485	3,707	3,726	الخدمات الجماعية و الاجتماعية
Private House Holds	7,209	0	329	0	0	1,324	2,995	624	584	1,353	الاسر الخاصة
International Organizations	1,152	0	0	226	364	241	321	0	0	0	المنظمات و الهيئات الدولية
Total	3,837,968	19,367	46,526	949,291	350,271	1,113,222	684,073	415,829	111,105	148,284	الجملة

المشتغلون السعوديون الذكور (١٥ سنة فأكثر) حسب المجموعات الرئيسية للنشاط الاقتصادي والحالة التعليمية

Saudi Male Employees (15 Years and Over) By Main Economic Activity Groups and Education Status

Economic Activity	الجملة Total	دكتوراه Doctorate	دبلوم عالي/ماجستير Higher Diploma / Master Degree	بكالوريوس أو ليسانس Bachelor Degree	دبلوم دون الجامعة Diploma	الثانوية أو مايعادلها Secondary or Equivalent	المتوسطة Intermediate	الإبتدائية Primary	يقرأ ويكتب Read & Write	أمي Illiterate	النشاط الاقتصادي
Agriculture , Hunting , Forestry & Fishing	100,449	0	0	1,493	2,002	10,719	12,088	20,916	17,098	36,133	الزراعة والصيد والغابات وصيد الأسماك
Petroleum & Minerals	75,352	278	249	14,500	6,574	27,531	17,297	7,684	0	1,239	التعدين واستغلال المحاجر
Manufacturing	113,988	0	1,406	20,079	15,297	41,615	20,032	12,045	2,316	1,198	الصناعات التحويلية
Electricity, Gas & Water	58,525	0	1,068	10,415	12,866	18,505	8,081	6,576	1,014	0	الكهرباء والغاز والمياه
Construction	97,891	0	380	11,602	9,711	38,028	22,948	11,210	3,525	487	التشييد والبناء
Wholesale & Retail Trade	288,028	0	1,224	21,395	12,070	73,038	68,021	54,491	24,501	33,288	تجارة الجملة والتجزئة
Restaurants & Hotels	22,678	0	0	2,248	1,651	7,277	8,021	2,663	554	264	الفنادق والمطاعم
Transportation , Storage & Communications	225,698	0	1,621	26,150	20,601	64,740	42,666	40,943	13,939	15,038	النقل والتخزين والاتصالات
Banking & Insurance	68,845	278	1,742	19,171	14,129	24,943	5,447	2,248	287	600	الوساطة المالية
Real Estate & Business Services	133,958	571	937	19,311	5,314	36,668	39,115	19,400	8,418	4,224	الانشطة العقارية
General Administration	1,480,653	4,509	13,958	165,389	64,316	630,257	369,628	186,996	20,725	24,875	الإدارة العامة
Education	434,681	5,581	13,413	284,204	41,781	28,950	18,737	21,646	9,145	11,224	التعليم
Health & Social Services	171,758	5,074	2,381	28,094	54,058	42,512	20,044	13,552	1,863	4,180	الصحة والعمل الاجتماعي
Community & Social Services	52,673	327	791	8,279	2,409	14,605	12,093	6,890	3,707	3,572	الخدمات الجماعية والاجتماعية
Private House Holds	6,299	0	329	0	0	1,020	2,688	624	285	1,353	الاسر الخاصة
International Organizations	1,152	0	0	226	364	241	321	0	0	0	المنظمات والهيئات الدولية
Total	3,332,628	16,618	39,499	632,556	263,143	1,060,649	667,227	407,884	107,377	137,675	الجملة

المشتغلون (١٥ سنة فأكثر) حسب المجموعات الرئيسية للنشاط الاقتصادي والحالة الزوجية

Employees (15 Years and Over) By Main Economic Activity Groups and Marital Status

Economic Activity	الجملة Total	أرمل Widower	مطلق Divorced	متزوج Married	لم يتزوج Never Married	النشاط الاقتصادي
Agriculture , Hunting , Forestry & Fishing	331,072	2,747	4,790	265,455	58,080	الزراعة والصيد والغابات وصيد الأسماك
Petroleum & Minerals	86,601	0	342	65,526	20,733	التعدين و استغلال المحاجر
Manufacturing	527,891	791	3,256	423,743	100,101	الصناعات التحويلية
Electricity, Gas & Water	85,384	0	629	71,226	13,529	الكهرباء و الغاز و المياه
Construction	964,663	1,191	2,318	796,103	165,051	التشييد و البناء
Wholesale & Retail Trade	1,402,261	4,938	9,569	1,113,920	273,834	تجارة الجملة و التجزئة
Restaurants & Hotels	243,725	587	1,506	179,017	62,615	الفنادق و المطاعم
Transportation , Storage & Communications	375,082	3,391	2,747	282,332	86,612	النقل و التخزين و الاتصالات
Banking & Insurance	97,828	0	1,055	59,281	37,492	الوساطة المالية
Real Estate & Business Services	312,202	2,546	4,257	230,125	75,274	الانشطة العقارية
General Administration	1,540,098	6,077	14,623	1,175,493	343,905	الإدارة العامة
Education	886,889	8,050	21,203	704,384	153,252	التعليم
Health & Social Services	330,109	675	5,879	229,902	93,653	الصحة و العمل الاجتماعي
Community & Social Services	170,333	1,794	1,783	120,557	46,199	الخدمات الجماعية و الاجتماعية
Private House Holds	784,463	7,312	10,444	669,149	97,558	الاسر الخاصة
International Organizations	9,391	0	0	7,479	1,912	المنظمات و الهيئات الدولية
Total	8,147,992	40,099	84,401	6,393,692	1,629,800	الجملة

المشتغلون الذكور (١٥ سنة فأكثر) حسب المجموعات الرئيسية للنشاط الاقتصادي والحالة الزوجية
Male Employees (15 Years and Over) By Main Economic Activity Groups and Marital Status

Economic Activity	الجملة Total	أرمل Widower	مطلق Divorced	متزوج Married	لم يتزوج Never Married	النشاط الاقتصادي
Agriculture , Hunting , Forestry & Fishing	329,421	1,881	4,790	265,113	57,637	الزراعة والصيد والغابات وصيد الأسماك
Petroleum & Minerals	85,213	0	342	65,043	19,828	التعدين و استغلال المحاجر
Manufacturing	515,550	138	2,392	415,589	97,431	الصناعات التحويلية
Electricity, Gas & Water	85,100	0	345	71,226	13,529	الكهرباء و الغاز و المياه
Construction	962,809	1,191	2,318	795,368	163,932	التشييد و البناء
Wholesale & Retail Trade	1,392,047	3,692	8,339	1,109,307	270,709	تجارة الجملة و التجزئة
Restaurants & Hotels	240,749	358	1,506	177,676	61,209	الفنادق و المطاعم
Transportation , Storage & Communications	373,246	3,391	2,747	281,299	85,809	النقل و التخزين و الاتصالات
Banking & Insurance	92,161	0	820	56,384	34,957	الوساطة المالية
Real Estate & Business Services	309,415	2,546	3,614	229,347	73,908	الانشطة العقارية
General Administration	1,509,268	4,743	13,478	1,154,473	336,574	الإدارة العامة
Education	484,769	1,496	4,676	412,494	66,103	التعليم
Health & Social Services	245,155	99	1,515	182,338	61,203	الصحة و العمل الاجتماعي
Community & Social Services	159,239	601	1,024	116,494	41,120	الخدمات الجماعية و الاجتماعية
Private House Holds	276,603	1,618	1,101	244,510	29,374	الاسر الخاصة
International Organizations	8,693	0	0	7,479	1,214	المنظمات و الهيئات الدولية
Total	7,069,438	21,754	49,007	5,584,140	1,414,537	الجملة

المشتغلون السعوديون (١٥ سنة فأكثر) حسب المجموعات الرئيسية للنشاط الاقتصادي والحالة الزوجية
Saudi Employees (15 Years and Over) By Main Economic Activity Groups and Marital Status

Economic Activity	الجملة Total	أرمل Widower	مطلق Divorced	متزوج Married	لم يتزوج Never Married	النشاط الاقتصادي
Agriculture , Hunting , Forestry & Fishing	101,758	1,841	3,018	78,472	18,427	الزراعة والصيد والغابات وصيد الأسماك
Petroleum & Minerals	76,578	0	342	57,682	18,554	التعدين و استغلال المحاجر
Manufacturing	119,376	0	721	77,434	41,221	الصناعات التحويلية
Electricity, Gas & Water	58,809	0	629	47,904	10,276	الكهرباء و الغاز و المياه
Construction	98,570	0	802	56,788	40,980	التشييد و البناء
Wholesale & Retail Trade	295,124	3,437	4,854	198,120	88,713	تجارة الجملة و التجزئة
Restaurants & Hotels	24,060	171	784	10,447	12,658	الفنادق و المطاعم
Transportation , Storage & Communications	226,605	2,420	2,747	160,682	60,756	النقل و التخزين و الاتصالات
Banking & Insurance	74,512	0	1,055	40,598	32,859	الوساطة المالية
Real Estate & Business Services	136,107	1,374	3,009	86,964	44,760	الانشطة العقارية
General Administration	1,511,483	5,655	14,623	1,151,548	339,657	الإدارة العامة
Education	821,988	7,862	20,504	651,592	142,030	التعليم
Health & Social Services	226,706	422	4,860	139,017	82,407	الصحة و العمل الاجتماعي
Community & Social Services	57,931	1,104	1,667	41,728	13,432	الخدمات الجماعية و الاجتماعية
Private House Holds	7,209	0	285	3,927	2,997	الاسر الخاصة
International Organizations	1,152	0	0	226	926	المنظمات و الهيئات الدولية
Total	3,837,968	24,286	59,900	2,803,129	950,653	الجملة

المشتغلون السعوديون الذكور (١٥ سنة فأكثر) حسب المجموعات الرئيسية للنشاط الاقتصادي والحالة الزوجية
Saudi Male Employees (15 Years and Over) By Main Economic Activity Groups and Marital Status

Economic Activity	الجملة Total	أرمل Widower	مطلق Divorced	متزوج Married	لم يتزوج Never Married	النشاط الاقتصادي
Agriculture , Hunting , Forestry & Fishing	100,449	975	3,018	78,472	17,984	الزراعة والصيد والغابات وصيد الأسماك
Petroleum & Minerals	75,352	0	342	57,361	17,649	التعدين و استغلال المحاجر
Manufacturing	113,988	0	356	74,480	39,152	الصناعات التحويلية
Electricity, Gas & Water	58,525	0	345	47,904	10,276	الكهرباء و الغاز و المياه
Construction	97,891	0	802	56,788	40,301	التشييد و البناء
Wholesale & Retail Trade	288,028	2,466	3,877	195,165	86,520	تجارة الجملة و التجزئة
Restaurants & Hotels	22,678	171	784	10,351	11,372	الفنادق و المطاعم
Transportation , Storage & Communications	225,698	2,420	2,747	160,047	60,484	النقل و التخزين و الاتصالات
Banking & Insurance	68,845	0	820	37,701	30,324	الوساطة المالية
Real Estate & Business Services	133,958	1,374	2,366	86,667	43,551	الانشطة العقارية
General Administration	1,480,653	4,321	13,478	1,130,528	332,326	الإدارة العامة
Education	434,681	1,496	4,676	366,234	62,275	التعليم
Health & Social Services	171,758	99	1,066	116,462	54,131	الصحة و العمل الاجتماعي
Community & Social Services	52,673	139	1,024	40,830	10,680	الخدمات الجماعية و الاجتماعية
Private House Holds	6,299	0	285	3,623	2,391	الاسر الخاصة
International Organizations	1,152	0	0	226	926	المنظمات و الهيئات الدولية
Total	3,332,628	13,461	35,986	2,462,839	820,342	الجملة

Table (61)

جدول (٦١)

المشتغلون (١٥ سنة فأكثر) حسب المجموعات الرئيسية للنشاط الاقتصادي و فئات ساعات العمل الفعلية الأسبوعية

Employees (15 Years and Over) By Main Economic Activity Groups and Actual Weekly Working Hours Groups

Economic Activity	متوسط ساعات العمل الفعلية الأسبوعية Average Actual Weekly Working Hours	المجموع Total	55 +	54-45	44-40	39-35	34-30	29-1	0	النشاط الاقتصادي
Agriculture , Hunting , Forestry & Fishing	52.0	331,072	158,804	67,632	35,503	20,465	14,841	33,723	104	الزراعة والصيد والغابات وصيد الأسماك
Petroleum & Minerals	45.7	86,601	11,325	39,050	32,577	1,623	310	0	1,716	التعدين واستغلال المحاجر
Manufacturing	53.9	527,891	219,527	207,773	75,390	14,837	3,960	4,198	2,206	الصناعات التحويلية
Electricity, Gas & Water	45.2	85,384	10,960	29,687	31,823	7,997	3,250	1,306	361	الكهرباء والغاز والمياه
Construction	54.2	964,663	464,181	367,066	103,457	13,476	7,426	5,988	3,069	التشييد والبناء
Wholesale & Retail Trade	55.7	1,402,261	735,841	433,697	121,989	36,355	22,037	47,669	4,673	تجارة الجملة والتجزئة
Restaurants & Hotels	62.0	243,725	168,079	52,677	14,090	3,551	2,389	2,387	552	الفنادق والمطاعم
Transportation , Storage & Communications	47.6	375,082	96,783	111,826	91,241	41,812	13,663	19,137	620	النقل والتخزين والاتصالات
Banking & Insurance	44.1	97,828	7,321	42,372	39,058	6,414	1,459	866	338	الوساطة المالية
Real Estate & Business Services	50.0	312,202	104,689	112,438	53,144	14,024	13,103	13,192	1,612	الانشطة العقارية
General Administration	39.1	1,540,098	60,686	278,311	488,362	585,187	93,922	12,072	21,558	الإدارة العامة
Education	34.4	886,889	11,807	34,349	103,519	496,902	180,008	52,372	7,932	التعليم
Health & Social Services	43.4	330,109	32,704	120,463	99,160	61,585	8,534	2,870	4,793	الصحة والعمل الاجتماعي
Community & Social Services	51.0	170,333	74,308	30,176	19,205	24,904	7,366	13,940	434	الخدمات الجماعية والاجتماعية
Private House Holds	63.7	784,463	612,401	99,653	35,288	15,957	6,427	9,649	5,088	الاسر الخاصة
International Organizations	45.3	9,391	1,711	2,151	4,345	575	609	0	0	المنظمات والهيئات الدولية
Total	49.2	8,147,992	2,771,127	2,029,321	1,348,151	1,345,664	379,304	219,369	55,056	الجملة

المشتغلون الذكور (١٥ سنة فأكثر) حسب المجموعات الرئيسية للنشاط الاقتصادي و فئات ساعات العمل الفعلية الأسبوعية

Male Employees (15 Years and Over) By Main Economic Activity Groups and Actual Weekly Working Hours Groups

Economic Activity	متوسط ساعات العمل الفعلية الأسبوعية Average Actual Weekly Working Hours	المجموع Total	55 +	54-45	44-40	39-35	34-30	29-1	0	النشاط الاقتصادي
Agriculture , Hunting , Forestry & Fishing	52.0	329,421	157,769	67,632	35,409	20,465	14,841	33,201	104	الزراعة والصيد والغابات وصيد الأسماك
Petroleum & Minerals	45.8	85,213	11,325	38,338	31,901	1,623	310	0	1,716	التعدين واستغلال المحاجر
Manufacturing	54.1	515,550	215,596	205,370	73,320	13,934	2,390	2,734	2,206	الصناعات التحويلية
Electricity, Gas & Water	45.2	85,100	10,960	29,403	31,823	7,997	3,250	1,306	361	الكهرباء والغاز والمياه
Construction	54.2	962,809	463,120	366,531	103,199	13,476	7,426	5,988	3,069	التشييد والبناء
Wholesale & Retail Trade	55.8	1,392,047	735,240	431,941	119,742	34,805	20,722	44,924	4,673	تجارة الجملة والتجزئة
Restaurants & Hotels	62.3	240,749	167,685	52,321	13,823	2,990	2,261	1,394	275	الفنادق والمطاعم
Transportation , Storage & Communications	47.6	373,246	96,398	111,419	90,757	41,647	13,482	18,923	620	النقل والتخزين والاتصالات
Banking & Insurance	44.3	92,161	7,321	40,863	35,804	5,510	1,459	866	338	الوساطة المالية
Real Estate & Business Services	50.0	309,415	104,452	112,009	51,862	13,727	12,805	12,948	1,612	الانشطة العقارية
General Administration	39.2	1,509,268	60,202	276,270	483,072	566,063	91,626	10,770	21,265	الإدارة العامة
Education	35.1	484,769	9,491	24,089	62,429	272,379	90,824	20,961	4,596	التعليم
Health & Social Services	43.9	245,155	26,271	89,939	73,290	46,620	5,070	1,333	2,632	الصحة والعمل الاجتماعي
Community & Social Services	51.8	159,239	72,373	27,652	17,410	23,435	6,148	12,122	99	الخدمات الجماعية والاجتماعية
Private House Holds	58.8	276,603	177,007	56,501	20,267	9,567	3,689	4,884	4,688	الاسر الخاصة
International Organizations	44.5	8,693	1,189	2,151	4,169	575	609	0	0	المنظمات والهيئات الدولية
Total	49.0	7,069,438	2,316,399	1,932,429	1,248,277	1,074,813	276,912	172,354	48,254	الجملة