



الهيئة العامة للإحصاء
General Authority for Statistics

Wholesale Price Index

(Base year : 2014)

February 2019



Contents

S.N	Subject
1	Introduction
2	The methodology for the wholesale price index
3	The main features of the movements of the of wholesale price index
4	Tables



Introduction

Price indices are one of the important economic indicators that have many economic followers. Therefore, GaStat prepared indicators through which we can observe the movement of commodity and service prices during all sale phases in Saudi market. One of these indicators is the wholesale price index indicator which measures commodity prices during the pre-retail phase.

GaStat has started observing the movements of prices since more than thirty years. The first bulletin were issued on the first quarter of 1985 with an items basket that include 57 items. In 1988, the items had been increased to be 160 items.

To develop its programs in many field so that they cope with all international recommendations and developments, GaStat developed and updated the components of wholesale price index program. The development can be represented in:

- Changing the base year to be 2014
- Classifying the items according to CPC2
- Increasing the components of items basket to 343 items
- Increasing the number of sale points, from which prices are collected, to be seven sale points in each item for each city.
- Making qualitative changes in data collection method, some technical processors software, and program outputs.

GaStat would like to thank all institutions who cooperated in providing required data. It also thanks all beneficiaries for showing an interest and trust in the authority's data and information.

General Authority for Statistics
Price Statistics Department
P.O. box 3735 Riyadh 11481
<http://www.stats.gov.sa>

Wholesale index price methodology

1- Description:

A program that observes the movements of commodity and services prices during the first selling phase (wholesale) in Saudi markets by measuring the wholesale prices index.

2- Definition:

The wholesale prices index is defined as a statistical tool that measures the average changes in local and imported commodities in initial markets (wholesale markets) within two different periods of time.

3- Terms related to the wholesale price index:

Price index:

A relative index that measures the changes in the prices of a group of commodities and services. The index can be calculated by the percentage of commodity and services prices during the comparison period to their prices during the base period.

Commodity basket:

A group of commodities that are selected according to their significance in the importing balance and the estimate of local product value.

Sale points:

Establishments or units from which data of commodity and services wholesale prices are collected

Shadow sample:

A group of reserve sale points to which we refer in order to change one of the basic sale points because of inability to get prices.

Comparison period price:

The price of any commodity in the current period of time.

Base period price:

The price of any commodity in a previous period of time compared to the current price.

Base year:

The year in which the comparison period prices are attributed.



4- Coverage and containment

The wholesale price index is for everyone. It is prepared to cover all regions of Saudi Arabia. The prices of commodities and services are collected from three cities; Riyadh, Jeddah, and Dammam.

5- Used classification:

(CPC2) is the used classification for commodities. It is the most recent classification internationally. Moreover, it is used in all kinds of detailed statistics.

6- General frame :

The group of commodities that are included in wholesale price system. These commodities are classified according to CPC2. The general frame is composed of all commercial transactions in Saudi initial markets of locally produced or imported commodities excluding some transactions such as commodities produced with specific features according to clients needs, antiques, and military weapons.

7- Commodity sample

Based on foreign trade lists from the exports and imports items, and agricultural products lists from ministry of agriculture, a frame that include most of the items and their relative significance was prepared. According to this, a commodity basket that include 343 commodities was selected.

8- Sale points sample

A list of institutions collected from the economic research in Riyadh, Jeddah, and Dammam is used. These points were contacted to determine whether they meet all items or not. Therefore, seven points were selected in each city and each item.

9- Base year:

2014 is the base year of the wholesale price index. It meets all conditions regarding economic and social stability.

10- Price collection

Price collection is done monthly from the sale points sample which represent the initial markets in Saudi Arabia with seven prices for each commodity in each city (Riyadh, Jeddah, Dammam)

11- Calculating wholesale price index:

Wholesale price index is calculated as the following:

- a- Laspeyre formula is used to calculate the wholesale price index by:
 - Data of commodity average prices of the current period.
 - Data of commodity average prices of the base period.
 - Data of weights (commodity relative significance).



b- Calculating the average prices according to the prices geometric mean using this formula:

$$\left[\prod_j P_{i,j} \right]^{1/X} = \sqrt[X]{\prod_j P_{i,j}}$$

While:

$P_{i,j}$: = prices during source period j

X = number of data sources

Then, the index is calculated according to the following formula:

$$WPI = \sum_{a=1}^N \frac{P_{i,a}}{P_{o,a}} \times \frac{P_{o,a} Q_{o,a}}{\sum_{a=1}^N P_{o,a} Q_{o,a}}$$

While:

$P_{i,a}$ = geometric mean of commodity "a" price during month "i"

$P_{o,a}$ = geometric mean of price "a" during base year "o"

$Q_{o,a}$ = quantities of item "a" during base year "o" (item weight)

12- Data qualitative quality:

To guarantee the highest level of accuracy, work progress must be followed up during all phases either office work or field work. Moreover, we must make sure that data are collected accurately according to each item of the program items. In order to apply the qualitative quality, the following points should be considered:

- Developing and preparing different software in order to examine data and make sure that they are correct and accurate.
- The researcher must be in the required location on the determined time of pricing.
- A group of specialists from the authority's central department, branches, and office should periodically visit each city on a specific time. An automatic quality sampling is done on the city level and researcher level.
- The work should be assessed periodically, and international developments in this field should be followed.

13- Publishing:

Data of wholesale prices index are published according to the following methodology:

- Publishing the wholesale prices index results monthly.


- Publishing them on specified and announced dates on the authority official website.
- The authority official website www.stats.gov.sa is the official publishing platform.
- Providing all kinds of beneficiaries with the results using the appropriate mechanism.

14- How to benefit from the results?

- The wholesale price index is used to observe the changes in imported and local commodity prices.
- The wholesale price index is an essential tool used in preparing the national accounts. It protects the income and national aggregates so that the prices changes do not affect them.



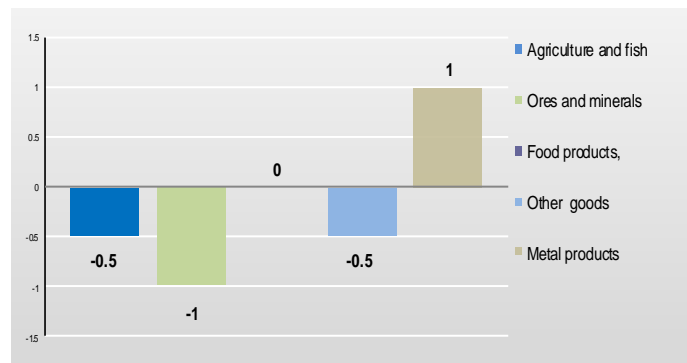
Highlights of Wholesale Price Index Movement In February 2019





1- Monthly Change:

In February 2019, the Wholesale Price Index Increase by 0.1 % as compared to that of January 2019, This Increase resulted from the changes in the sections that compose the wholesale price index, which can be represented as follows:



- Increase Percentages :

N	Section	Increase Percentage %	The Most Influential Division	Increase Percentage %
1	Metal products, machinery and equipment	1.0	General-purpose machinery	7.6
			Office, accounting and computing machinery	3.8

- Decrease Percentages :

N	Section	Decrease Percentage %	The Most Influential Division	Decrease Percentage %
1	Ores and Minerals	-1.0	Stones and sand	-1.0
2	Agriculture and fishery products	-0.5	Fish and other fishing products	-1.0
			Live animals and animal products	-0.8
3	Other goods	-0.5	Basic chemicals	-6.2
			Wooden products	-0.3

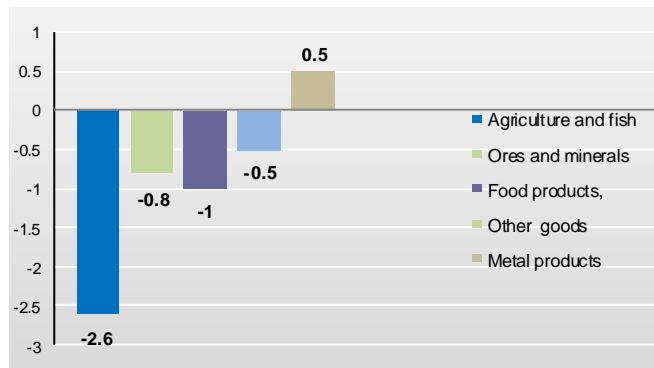
- Unchanged Percentages :

1- Food products, beverages and tobacco and textiles .



2-Annual Change:

General Wholesale Price Index Decrease by 0.4 % in February 2019 as compared to the same period of 2018. This Decrease resulted from the changes in the sections that compose the wholesale price index, which can be represented as follows :



- Decrease Percentages :


N	Section	Decrease Percentage %	The Most Influential Division	Decrease Percentage %
1	Agriculture and fishery products	-2.6	Fish and other fishing products	-5.0
			Products of agriculture	-2.9
2	Food products beverages and tobacco and textiles	-1.0	Leather and leather products ,footwear	-7.2
			Meat,fish,fruit,vegetables,oils and fats	-1.1
3	Ores and Minerals	-0.8	Stones and sand	-0.8
4	Other goods	-0.5	Basic chemicals	-2.9
			Rubber and plastics products	-0.5

- Increase Percentages :

N	Section	Increase Percentage %	The Most Influential Division	Increase Percentage %
1	Metal products , machinery , and equipment	0.5	General-purpose machinery	9.6
			Fabricated metal products	4.1



Tables



Monthly Wholesale Price Index

الرقم القياسي الشهري لأسعار الجملة

By Section

حسب الأبواب



2014 = 100

سنة الأساس ٢٠١٤ = ١٠٠

Description	الأرقام القياسية			نسبة التغير من فبراير ٢٠١٩ إلى		البيان
	Index Numbers			Percent Change From Feb 2019 to		
	فبراير Feb 2019	يناير Jan 2019	فبراير Feb 2018	يناير Jan 2019	فبراير Feb 2018	
General Index	116.5	116.4	117.0	0.1	-0.4	الرقم القياسي العام
Agriculture and fishery products	98.9	99.4	101.5	-0.5	-2.6	منتجات الزراعة وصيد الأسماك
Ores and Minerals	97.8	98.8	98.6	-1.0	-0.8	الخامات والمعادن
Food products, beverages and tobacco and textiles	107.3	107.3	108.4	0.0	-1.0	المنتجات الغذائية والمشروبات والتبغ والمنسوجات
Other goods	143.0	143.7	143.7	-0.5	-0.5	سلع أخرى
Metal products, machinery and equipment	102.2	101.2	101.7	1.0	0.5	المنتجات المعدنية والآلات والمعدات

Monthly Wholesale Price Index

الرقم القياسي الشهري لأسعار الجملة

By Section and Division

حسب الأقسام و الأقسام



2014 = 100

سنة الأساس ٢٠١٤ = ١٠٠

Description	الأرقام القياسية			نسبة التغير من فبراير ٢٠١٩ إلى		البيان
	Index Numbers			Percent Change From Feb 2019 to		
	فبراير Feb 2019	يناير Jan 2019	فبراير Feb 2018	يناير Jan 2019	فبراير Feb 2018	
General Index	116.5	116.4	117.0	0.1	-0.4	الرقم القياسي العام
Agriculture and fishery products	98.9	99.4	101.5	-0.5	-2.6	منتجات الزراعة وصيد الأسماك
Products of agriculture	104.1	104.6	107.2	-0.5	-2.9	المنتجات الزراعية
Live animals and animal products	86.1	86.8	87.0	-0.8	-1.0	حيوانات حية ومنتجات حيوانية
Fish and other fishing products	99.8	100.8	105.0	-1.0	-5.0	الأسماك ومنتجات صيد الأسماك الأخرى
Ores and Minerals	97.8	98.8	98.6	-1.0	-0.8	الخامات والمعادن
Stones and sand	97.8	98.8	98.6	-1.0	-0.8	أحجار ورمل
Food products, beverages and tobacco and textiles	107.3	107.3	108.4	0.0	-1.0	المنتجات الغذائية والمشروبات والتبغ والمنسوجات
Meat, fish, fruit, vegetables, oils and fats	98.5	98.5	99.6	0.0	-1.1	اللحوم والأسماك والفواكة والخضروات والزيوت والدهون
Dairy products	94.9	95.2	95.9	-0.3	-1.0	منتجات الألبان
Grain mills, starch and other food products	107.4	107.2	108.2	0.2	-0.7	منتجات طواحين الحبوب والنشاء والمنتجات الغذائية الأخرى
Beverages	159.0	159.4	158.2	-0.3	0.5	المشروبات
Tobacco products	251.6	251.5	250.2	0.0	0.6	منتجات التبغ
Spinning Yarns and Fabrics	108.4	108.9	107.8	-0.5	0.6	غزل وخيوط أقمشة
Textile articles other than apparel	96.3	97.5	96.3	-1.2	0.0	الأصناف النسيجية الجاهزة بإستثناء الملابس
Knitting Fabrics	96.4	96.3	97.2	0.1	-0.8	أقمشة تريكو
Leather and leather products; footwear	82.9	82.1	89.3	1.0	-7.2	جلود ومنتجات جلدية وأحذية
Other goods	143.0	143.7	143.7	-0.5	-0.5	سلع أخرى
Wooden Products	97.0	97.3	97.4	-0.3	-0.4	المنتجات الخشبية
Pulp and paper	117.3	117.0	113.9	0.3	3.0	العجائن الورقية
Refined petroleum products	310.2	310.2	313.2	0.0	-1.0	المنتجات النفطية المكررة
Basic chemicals	69.1	73.7	71.2	-6.2	-2.9	المواد الكيميائية الأساسية
Other chemical products, artificial fibers	98.6	97.6	98.3	1.0	0.3	منتجات كيميائية أخرى وألياف اصطناعية

Monthly Wholesale Price Index

الرقم القياسي الشهري لأسعار الجملة

By Section and Division

حسب الأبواب و الأقسام



2014 = 100

سنة الأساس ٢٠١٤ = ١٠٠

Description	الأرقام القياسية			نسبة التغير من فبراير ٢٠١٩ إلى		البيان
	Index Numbers			Percent Change From Feb 2019 to		
	فبراير Feb 2019	يناير Jan 2019	فبراير Feb 2018	يناير Jan 2019	فبراير Feb 2018	
Rubber and plastics products	93.7	93.6	94.2	0.1	-0.5	المطاط ومنتجات اللدائن
Glass and non-metallic products	100.8	100.8	100.9	0.0	-0.1	المنتجات الزجاجية والغير فلزية
Furniture ; other transportable goods n.e.c.	95.2	92.8	94.0	2.6	1.3	أثاث وبيع أخرى قابلة للنقل غير مصنفة في موضع آخر
Metal products, machinery and equipment	102.2	101.2	101.7	1.0	0.5	المنتجات المعدنية والآلات والمعدات
Basic metals	103.4	103.0	102.4	0.4	1.0	الفلزات القاعدية
Fabricated metal products	114.4	116.4	109.9	-1.7	4.1	المنتجات المعدنية المصنوعة
General-purpose machinery	109.3	101.6	99.7	7.6	9.6	الآلات المستعملة في الأغراض العامة
Special-purpose machinery	94.5	99.5	101.7	-5.0	-7.1	آلات مخصصة الغرض
Office, accounting and computing machinery	89.6	86.3	92.4	3.8	-3.0	آلات المكاتب والمحاسبة والحساب الإلكتروني
Electrical machinery and apparatus	98.4	98.4	104.1	0.0	-5.5	آلات وأجهزة كهربائية
Radio, television and communication equipment and apparatus	94.3	94.5	101.2	-0.2	-6.8	معدات وأجهزة الراديو والتلفزيون والاتصالات
Medical equipments	90.3	90.5	96.4	-0.2	-6.3	الأجهزة الطبية
Transport equipment	102.6	102.4	100.7	0.2	1.9	معدات النقل

Monthly Wholesale Price Index

الرقم القياسي الشهري لأسعار الجملة

By Section and Division and Group

حسب الأبواب و الأقسام و المجموعات



2014 = 100

سنة الأساس ٢٠١٤ = ١٠٠

Description	الأرقام القياسية			نسبة التغير من فبراير ٢٠١٩ إلى		البيان
	Index Numbers			Percent Change From Feb 2019 to		
	فبراير Feb 2019	يناير Jan 2019	فبراير Feb 2018	يناير Jan 2019	فبراير Feb 2018	
General Index	116.5	116.4	117.0	0.1	-0.4	الرقم القياسي العام
Agriculture and fishery products	98.9	99.4	101.5	-0.5	-2.6	منتجات الزراعة وصيد الأسماك
Products of agriculture	104.1	104.6	107.2	-0.5	-2.9	المنتجات الزراعية
Cereals	110.5	110.1	118.2	0.4	-6.5	الحبوب
Vegetables	87.2	87.6	91.2	-0.5	-4.4	الخضروات
Fruits	104.1	104.9	104.3	-0.8	-0.2	الفواكة
Seeds	141.2	141.2	146.4	0.0	-3.6	البذور
Potatoes	104.1	110.3	82.2	-5.6	26.6	البطاطس
Coffee and derivatives	94.8	94.7	108.8	0.1	-12.9	القهوة ومشتقاتها
Legumes	84.7	84.8	97.0	-0.1	-12.7	البقوليات
Fodder	99.3	100.2	102.5	-0.9	-3.1	الأعلاف
Live animals and animal products	86.1	86.8	87.0	-0.8	-1.0	حيوانات حية ومنتجات حيوانية
Live animals	86.5	86.5	91.7	0.0	-5.7	حيوانات حية
Eggs	84.6	87.0	74.8	-2.8	13.1	البيض
Other animal products	97.5	96.6	100.9	0.9	-3.4	منتجات حيوانية أخرى
Fish and other fishing products	99.8	100.8	105.0	-1.0	-5.0	الأسماك ومنتجات صيد الأسماك الأخرى
Fish	107.6	108.7	108.8	-1.0	-1.1	الأسماك
Crustaceans	68.9	69.9	90.1	-1.4	-23.5	قشريات
Ores and Minerals	97.8	98.8	98.6	-1.0	-0.8	الخامات والمعادن
Stones and sand	97.8	98.8	98.6	-1.0	-0.8	أحجار ورمل
Stones building	108.7	109.4	110.5	-0.6	-1.6	أحجار بناء
Sand	89.3	90.6	89.4	-1.4	-0.1	رمل
Food products, beverages and tobacco and textiles	107.3	107.3	108.4	0.0	-1.0	المنتجات الغذائية والمشروبات والتبغ والمنسوجات
Meat, fish, fruit, vegetables, oils and fats	98.5	98.5	99.6	0.0	-1.1	اللحوم والأسماك والفواكة والخضروات والزيتون والدهون

Monthly Wholesale Price Index

الرقم القياسي الشهري لأسعار الجملة

By Section and Division and Group

حسب الأبواب و الأقسام و المجموعات



2014 = 100

سنة الأساس ٢٠١٤ = ١٠٠

Description	الأرقام القياسية			نسبة التغير من فبراير ٢٠١٩ إلى		البيان
	Index Numbers			Percent Change From Feb 2019 to		
	فبراير Feb 2019	يناير Jan 2019	فبراير Feb 2018	يناير Jan 2019	فبراير Feb 2018	
Meat and meat products	97.8	97.1	94.4	0.7	3.6	اللحوم ومنتجاتها
Fish and crustaceans	118.3	121.1	106.1	-2.3	11.5	أسماك وقشريات
Preserved vegetables	111.3	110.9	110.3	0.4	0.9	خضروات محفوظة
Fruit preserves	99.8	100.3	102.9	-0.5	-3.0	فواكه محفوظة
Animal and vegetable oils and fats	94.6	95.0	99.9	-0.4	-5.3	زيوت ودهون حيوانية ونباتية
Dairy products	94.9	95.2	95.9	-0.3	-1.0	منتجات الألبان
Milk	90.8	90.8	89.2	0.0	1.8	حليب
Other dairy products	96.3	96.6	98.1	-0.3	-1.8	منتجات ألبان أخرى
Grain mills, starch and other food products	107.4	107.2	108.2	0.2	-0.7	منتجات طواحين الحبوب والنشاء والمنتجات الغذائية الأخرى
Grain mill products	94.7	94.6	92.8	0.1	2.0	منتجات طواحين الحبوب
Animal Food	107.3	106.4	108.6	0.8	-1.2	أغذية حيوانية
Bakery products	118.4	118.3	116.9	0.1	1.3	منتجات المخابز
Suger	98.8	98.9	105.2	-0.1	-6.1	السكر
Cocoa, chocolate and sugar confectionery	127.1	125.7	127.3	1.1	-0.2	ككاو وشوكولاته وحلويات سكرية
Uncooked pasta	100.7	101.3	101.0	-0.6	-0.3	عجائن غير مطبوخة
Food products n.e.c.	96.0	95.6	100.9	0.4	-4.9	المنتجات الغذائية غير المصنفة في موضع آخر
Beverages	159.0	159.4	158.2	-0.3	0.5	المشروبات
bottled drinks	159.0	159.4	158.2	-0.3	0.5	المشروبات المعبأة
Tobacco products	251.6	251.5	250.2	0.0	0.6	منتجات التبغ
Tobacco products	251.6	251.5	250.2	0.0	0.6	منتجات التبغ
Spinning Yarns and Fabrics	108.4	108.9	107.8	-0.5	0.6	غزل وخيوط أقمشة
Threading sewing	90.0	91.7	93.4	-1.9	-3.6	خيوط خياطة
Fabric is cotton	106.3	106.3	105.1	0.0	1.1	أقمشة غير قطنية
Cotton fabrics	104.1	104.1	105.3	0.0	-1.1	أقمشة قطنية
Fabrics, artificial	116.0	116.0	113.7	0.0	2.0	أقمشة اصطناعية

Monthly Wholesale Price Index

الرقم القياسي الشهري لأسعار الجملة

By Section and Division and Group

حسب الأبواب و الأقسام و المجموعات



2014 = 100

سنة الأساس ٢٠١٤ = ١٠٠

Description	الأرقام القياسية			نسبة التغير من فبراير ٢٠١٩ إلى		البيان
	Index Numbers			Percent Change From Feb 2019 to		
	فبراير Feb 2019	يناير Jan 2019	فبراير Feb 2018	يناير Jan 2019	فبراير Feb 2018	
Textile articles other than apparel	96.3	97.5	96.3	-1.2	0.0	الأصناف النسيجية الجاهزة باستثناء الملابس
Made-up textile articles	95.9	96.3	97.2	-0.4	-1.3	أصناف نسيجية جاهزة
Carpets and textile floor coverings	96.8	98.8	95.3	-2.0	1.6	بسط وأغطية أرضيات نسيجية أخرى
Knitting Fabrics	96.4	96.3	97.2	0.1	-0.8	أقمشة تريكو
Wearing apparel , except fur apparel	96.4	96.3	97.2	0.1	-0.8	ملبوسات ماعدا الملبوسات الفرائية
Leather and leather products; footwear	82.9	82.1	89.3	1.0	-7.2	جلود ومنتجات جلدية وأحذية
Bags	72.8	72.8	77.1	0.0	-5.6	الحقائب
Footwear	83.1	81.9	89.7	1.5	-7.4	الأحذية
Sports footwear	95.9	94.7	97.4	1.3	-1.5	الأحذية الرياضية
Other footwar	87.7	88.6	98.4	-1.0	-10.9	أحذية أخرى
Other goods	143.0	143.7	143.7	-0.5	-0.5	سلع أخرى
Wooden Products	97.0	97.3	97.4	-0.3	-0.4	المنتجات الخشبية
Wooden planks	101.5	101.2	99.3	0.3	2.2	ألواح خشبية
Slabs Other (Plywood)	107.7	107.7	104.5	0.0	3.1	ألواح أخرى (أبلكاش)
Panels manufactured	88.5	89.5	93.6	-1.1	-5.4	ألواح مصنعة
Other wooden products	87.6	87.7	88.8	-0.1	-1.4	منتجات خشبية أخرى
Pulp and paper	117.3	117.0	113.9	0.3	3.0	العجائن الورقية
Pulp, paper and paperboard	117.3	117.0	113.9	0.3	3.0	عجائن الورق والورق المقوى
Books	117.2	117.4	113.0	-0.2	3.7	دفاتر
Refined petroleum products	310.2	310.2	313.2	0.0	-1.0	المنتجات النفطية المكررة
Petroleum oils	312.9	312.9	315.9	0.0	-0.9	الزيوت النفطية
Petroleum gases	105.0	105.0	105.0	0.0	0.0	الغازات النفطية
Basic chemicals	69.1	73.7	71.2	-6.2	-2.9	المواد الكيميائية الأساسية
Chemicals non-core membership	58.0	63.3	61.5	-8.4	-5.7	مواد كيميائية غير عضوية أساسية
Fertilizers and pesticides	97.7	104.6	94.4	-6.6	3.5	الأسمدة ومبيدات الآفات
Plastics in primary forms	89.5	88.1	91.6	1.6	-2.3	الدائن في أشكالها الأولية

Monthly Wholesale Price Index

الرقم القياسي الشهري لأسعار الجملة

By Section and Division and Group

حسب الأبواب و الأقسام و المجموعات



2014 = 100

سنة الأساس ٢٠١٤ = ١٠٠

Description	الأرقام القياسية			نسبة التغير من فبراير ٢٠١٩ إلى		البيان
	Index Numbers			Percent Change From Feb 2019 to		
	فبراير Feb 2019	يناير Jan 2019	فبراير Feb 2018	يناير Jan 2019	فبراير Feb 2018	
Other chemical products, artificial fibers	98.6	97.6	98.3	1.0	0.3	منتجات كيميائية أخرى وألياف اصطناعية
Paints and derivatives	116.6	116.0	111.9	0.5	4.2	الدهانات ومشتقاتها
Pharmaceutical products	91.7	90.4	92.8	1.4	-1.2	المنتجات الصيدلانية
Toilet preparations	99.8	99.8	100.6	0.0	-0.8	مستحضرات تجميل
Chemical products n.e.c.	108.7	107.9	100.4	0.7	8.3	منتجات كيميائية غير مصنفة في موضع آخر
Rubber and plastics products	93.7	93.6	94.2	0.1	-0.5	المطاط ومنتجات اللدائن
Rubber tyres and tubes	82.4	81.8	84.0	0.7	-1.9	الإطارات والأنابيب المطاطية
Other rubber products	95.0	95.4	87.9	-0.4	8.1	منتجات مطاطية أخرى
Semi-manufactures of plastics	95.7	95.9	98.4	-0.2	-2.7	لدائن نصف مصنوعة
Packaging products of plastics	105.8	105.5	105.9	0.3	-0.1	منتجات تغليف مصنوعة من لدائن
Other plastics prod products	85.9	86.1	85.6	-0.2	0.4	منتجات لدائنية أخرى
Glass and non-metallic products	100.8	100.8	100.9	0.0	-0.1	المنتجات الزجاجية والغير فلزية
Glass products	112.8	112.7	105.7	0.1	6.7	المنتجات الزجاجية
Ceramic construction tools and other	104.3	105.6	102.9	-1.2	1.4	الأدوات الخزفية الإنشائية وغيرها
Refractory products and construction products is thermal	102.6	102.6	103.6	0.0	-1.0	منتجات حرارية ومنتجات إنشائية غير حرارية
Gypsum and lime and cement	91.6	89.8	91.2	2.0	0.4	أسمنت وجير وجبس
Articles of concrete, cement and plaster	98.5	99.2	101.2	-0.7	-2.7	أصناف من الجبس والإسمنت والخرسانة
The building blocks of items made of them	103.6	103.7	108.2	-0.1	-4.3	أحجار بناء وأصناف مصنعة منها
No other metal products metal	98.5	98.9	100.4	-0.4	-1.9	منتجات معدنية لا فلزية أخرى
Furniture ; other transportable goods n.e.c.	95.2	92.8	94.0	2.6	1.3	أثاث وسلع أخرى قابلة للنقل غير مصنفة في موضع آخر
Furniture	96.1	92.7	93.6	3.7	2.7	أثاث
Jewellery and related articles	93.9	92.1	95.1	2.0	-1.3	مجوهرات وأصناف ذات صلة
Sports goods	109.7	110.2	112.6	-0.5	-2.6	أدوات رياضة
Games	78.5	80.1	81.9	-2.0	-4.2	ألعاب

Monthly Wholesale Price Index

الرقم القياسي الشهري لأسعار الجملة

By Section and Division and Group

حسب الأبواب و الأقسام و المجموعات



2014 = 100

سنة الأساس ٢٠١٤ = ١٠٠

Description	الأرقام القياسية			نسبة التغير من فبراير ٢٠١٩ إلى		البيان
	Index Numbers			Percent Change From Feb 2019 to		
	فبراير Feb 2019	يناير Jan 2019	فبراير Feb 2018	يناير Jan 2019	فبراير Feb 2018	
Other manufactured articles n.e.c.	102.3	101.4	100.6	0.9	1.7	أصناف مصنعة أخرى غير مصنفة في موضع آخر
Metal products, machinery and equipment	102.2	101.2	101.7	1.0	0.5	المنتجات المعدنية والآلات والمعدات
Basic metals	103.4	103.0	102.4	0.4	1.0	الفلزات القاعدية
Products of iron or steel	107.3	107.4	103.7	-0.1	3.5	منتجات من الحديد والصلب
Copper and Nickel	92.6	90.9	104.6	1.9	-11.5	نحاس ونيكل
Gold Bullion	97.2	96.0	94.7	1.3	2.6	سبائك ذهبية
Fabricated metal products	114.4	116.4	109.9	-1.7	4.1	المنتجات المعدنية المصنوعة
Structural Metal Products	114.4	114.5	113.0	-0.1	1.2	منتجات معدنية إنشائية
Tanks and reservoirs	121.1	120.7	118.0	0.3	2.6	صهاريج وخزانات
Other fabricated metal products	111.8	118.2	100.9	-5.4	10.8	منتجات معدنية جاهزة أخرى
General-purpose machinery	109.3	101.6	99.7	7.6	9.6	الآلات المستعملة في الأغراض العامة
Engines and turbines	92.3	92.4	85.5	-0.1	8.0	المحركات والتوربينات
Water pumps	148.4	123.2	112.5	20.5	31.9	مضخات مائية
Lifting equipment	86.3	86.3	86.2	0.0	0.1	معدات رفع
Other multi-purpose machines	93.6	93.5	96.2	0.1	-2.7	آلات أخرى متعددة الأغراض
Special-purpose machinery	94.5	99.5	101.7	-5.0	-7.1	آلات مخصصة الغرض
Agricultural machinery	54.4	101.7	92.8	-46.5	-41.4	آلات زراعية
Machune-tools	95.0	94.9	101.1	0.1	-6.0	عدد آليات
Machinery for mining, quarrying and construction	120.4	120.3	122.2	0.1	-1.5	آلات عمليات التعدين واستغلال المحاجر والتشييد
Machines for the production of textiles, clothing, leather	101.9	101.5	106.0	0.4	-3.9	آلات لإنتاج المنسوجات والملابس والجلود
Domestic appliances	95.3	93.4	96.1	2.0	-0.8	أجهزة منزلية
Other special-purpose machinery	128.6	128.8	140.1	-0.2	-8.2	آلات أخرى مخصصة
Office, accounting and computing machinery	89.6	86.3	92.4	3.8	-3.0	آلات المكاتب والمحاسبة والحساب الإلكتروني

Monthly Wholesale Price Index

By Section and Division and Group

الرقم القياسي الشهري لأسعار الجملة
حسب الأبواب و الأقسام و المجموعات

2014 = 100

سنة الأساس ٢٠١٤ = ١٠٠

Description	الأرقام القياسية			نسبة التغير من فبراير ٢٠١٩ إلى		البيان
	Index Numbers			Percent Change From Feb 2019 to		
	فبراير Feb 2019	يناير Jan 2019	فبراير Feb 2018	يناير Jan 2019	فبراير Feb 2018	
Office and accounting machinery	79.2	78.5	87.5	0.9	-9.5	آلات المكاتب والمحاسبة
Computing machinery	94.5	90.0	94.8	5.0	-0.3	آلات الحاسب الإلكتروني
Electrical machinery and apparatus	98.4	98.4	104.1	0.0	-5.5	آلات وأجهزة كهربائية
Electricmotors, generators and transformers	107.9	108.0	111.5	-0.1	-3.2	محركات ومولدات ومحولات كهربائية
Electricity distribution and control apparatus	97.0	97.0	91.1	0.0	6.5	أجهزة توزيع الكهرباء والتحكم فيها
Insulated wire and cable; optical fibre cables	92.1	91.3	102.8	0.9	-10.4	أسلاك وكابلات معزولة كابلات ليفية بصرية
Primary cells and batteries	95.6	97.5	108.8	-1.9	-12.1	خلايا أولية وبطاريات
Lighting lamps	112.2	115.8	112.1	-3.1	0.1	مصابيح إضاءة
Other electrical equipment and parts thereof	90.9	91.2	93.8	-0.3	-3.1	معدات كهربائية أخرى وأجزائها
Radio, television and communication equipment and apparatus	94.3	94.5	101.2	-0.2	-6.8	معدات وأجهزة الراديو والتلفزيون والاتصالات
Transmitters	97.6	97.8	108.3	-0.2	-9.9	أجهزة إرسال
Receivers	73.6	74.1	78.9	-0.7	-6.7	أجهزة استقبال
Smart cards	123.8	123.6	112.1	0.2	10.4	بطاقات ذكية
Medical equipments	90.3	90.5	96.4	-0.2	-6.3	الأجهزة الطبية
Medical Equipment	90.7	90.7	96.7	0.0	-6.2	معدات طبية
Tools and medical diagnosis	86.0	86.2	92.9	-0.2	-7.4	أدوات وتشخيص طبية
Visual equipment and photographic equipment	97.2	97.9	102.6	-0.7	-5.3	أجهزة بصرية ومعدات تصوير فوتوغرافي
Clocks and parts thereof	95.1	95.5	100.2	-0.4	-5.1	الساعات وأجزائها
Transport equipment	102.6	102.4	100.7	0.2	1.9	معدات النقل
Motorized vehicles and trailers	102.7	102.5	100.8	0.2	1.9	مركبات ذات محركات ومقطورات
Other transport equipment	93.4	92.8	92.7	0.6	0.8	معدات نقل أخرى

Monthly Wholesale Price Index

الرقم القياسي الشهري لأسعار الجملة

By Section and Division and Group

حسب الأبواب و الأقسام و المجموعات

and Class

و الفئات

2014 = 100



سنة الأساس ٢٠١٤ = ١٠٠

Description	الأرقام القياسية			نسبة التغير من فبراير ٢٠١٩ إلى		البيان
	Index Numbers			Percent Change From Feb 2019 to		
	فبراير Feb 2019	يناير Jan 2019	فبراير Feb 2018	يناير Jan 2019	فبراير Feb 2018	
General Index	116.5	116.4	117.0	0.1	-0.4	الرقم القياسي العام
Agriculture and fishery products	98.9	99.4	101.5	-0.5	-2.6	منتجات الزراعة وصيد الأسماك
Products of agriculture	104.1	104.6	107.2	-0.5	-2.9	المنتجات الزراعية
Cereals	110.5	110.1	118.2	0.4	-6.5	الحبوب
Wheat	101.9	101.0	104.3	0.9	-2.3	القمح
Maize (corn)	104.0	100.9	128.4	3.1	-19.0	الذرة
Barley	118.6	119.5	123.2	-0.8	-3.7	الشعير
Vegetables	87.2	87.6	91.2	-0.5	-4.4	الخضروات
Melons	79.7	81.7	82.4	-2.4	-3.3	البطيخ
Fruit-bearing vegetables	87.9	89.0	91.7	-1.2	-4.1	الخضروات المثمرة
Root, bulb or tuberous vegetables	93.5	89.0	99.9	5.1	-6.4	خضروات جذرية ودرنية
Fruits	104.1	104.9	104.3	-0.8	-0.2	الفواكه
Tropical and subtropical fruits	114.1	112.9	107.3	1.1	6.3	الفواكه الاستوائية وشبه الاستوائية
Citrus fruits	100.4	107.2	118.2	-6.3	-15.1	فواكه حمضية (حمضيات)
Grape	67.2	71.7	89.3	-6.3	-24.7	عنب طازج
Pome fruits and stone fruits	87.8	89.9	92.5	-2.3	-5.1	فواكه محتوية على نوى
Seeds	141.2	141.2	146.4	0.0	-3.6	البذور
Other seeds	141.2	141.2	146.4	0.0	-3.6	غيرها من البذور
Potatoes	104.1	110.3	82.2	-5.6	26.6	البطاطس
Potatoes	104.1	110.3	82.2	-5.6	26.6	بطاطس
Coffee and derivatives	94.8	94.7	108.8	0.1	-12.9	القهوة ومشتقاتها
Coffee bean Green	94.8	94.7	108.8	0.1	-12.9	بن أخضر
Legumes	84.7	84.8	97.0	-0.1	-12.7	البقوليات
Legumes	84.7	84.8	97.0	-0.1	-12.7	بقوليات
Fodder	99.3	100.2	102.5	-0.9	-3.1	الأعلاف

Monthly Wholesale Price Index

الرقم القياسي الشهري لأسعار الجملة

By Section and Division and Group

حسب الأبواب و الأقسام و المجموعات

and Class

و الفئات

2014 = 100



سنة الأساس ٢٠١٤ = ١٠٠

Description	الأرقام القياسية			نسبة التغير من فبراير ٢٠١٩ إلى		البيان
	Index Numbers			Percent Change From Feb 2019 to		
	فبراير Feb 2019	يناير Jan 2019	فبراير Feb 2018	يناير Jan 2019	فبراير Feb 2018	
Forage products	99.3	100.2	102.5	-0.9	-3.1	منتجات علفية
Live animals and animal products	86.1	86.8	87.0	-0.8	-1.0	حيوانات حية ومنتجات حيوانية
Live animals	86.5	86.5	91.7	0.0	-5.7	حيوانات حية
Live cattle	90.3	91.1	100.3	-0.9	-10.0	أبقار حي
Other ruminants	81.2	80.2	79.9	1.2	1.6	حيوانات مجترية أخرى
Eggs	84.6	87.0	74.8	-2.8	13.1	البيض
Eggs	84.6	87.0	74.8	-2.8	13.1	البيض
Other animal products	97.5	96.6	100.9	0.9	-3.4	منتجات حيوانية أخرى
Natural honey	97.5	96.6	100.9	0.9	-3.4	عسل طبيعي
Fish and other fishing products	99.8	100.8	105.0	-1.0	-5.0	الأسماك ومنتجات صيد الأسماك الأخرى
Fish	107.6	108.7	108.8	-1.0	-1.1	الأسماك
Fresh or chilled fish	107.6	108.7	108.8	-1.0	-1.1	أسماك طازجة أو مبردة
Crustaceans	68.9	69.9	90.1	-1.4	-23.5	قشريات
Crustaceans, not frozen	68.9	69.9	90.1	-1.4	-23.5	قشريات غير مجمدة
Ores and Minerals	97.8	98.8	98.6	-1.0	-0.8	الخامات والمعادن
Stones and sand	97.8	98.8	98.6	-1.0	-0.8	أحجار ورمل
Stones building	108.7	109.4	110.5	-0.6	-1.6	أحجار بناء
Marble and other calcareous stone building	108.7	109.4	110.5	-0.6	-1.6	رخام وأحجار بناء جيرية أخرى
Sand	89.3	90.6	89.4	-1.4	-0.1	رمل
Natural sands	92.6	93.7	91.9	-1.2	0.8	رمال طبيعية
Pebbles, gravel, stone broken	82.2	83.9	84.0	-2.0	-2.1	حصى وحصاء وكسر حجر
Food products, beverages and tobacco and textiles	107.3	107.3	108.4	0.0	-1.0	المنتجات الغذائية والمشروبات والتبغ والمنسوجات
Meat, fish, fruit, vegetables, oils and fats	98.5	98.5	99.6	0.0	-1.1	اللحوم والأسماك والفواكة والخضروات والزيوت والدهون

Table 4 (16 / 3)

Monthly Wholesale Price Index

By Section and Division and Group

and Class

2014 = 100



الرقم القياسي الشهري لأسعار الجملة

حسب الأبواب و الأقسام و المجموعات

و الفئات

سنة الأساس ٢٠١٤ = ١٠٠

Description	الأرقام القياسية			نسبة التغير من فبراير ٢٠١٩ إلى		البيان
	Index Numbers			Percent Change From Feb 2019 to		
	فبراير Feb 2019	يناير Jan 2019	فبراير Feb 2018	يناير Jan 2019	فبراير Feb 2018	
Meat and meat products	97.8	97.1	94.4	0.7	3.6	اللحوم ومنتجاتها
Meat of mammals, fresh or chilled	90.2	90.4	89.5	-0.2	0.8	لحوم الثدييات طازجة أو مبردة
Meat of poultry, fresh or chilled	99.6	98.7	98.8	0.9	0.8	لحوم دواجن طازجة أو مبردة
Meat of mammals, Frozen	88.8	89.5	97.8	-0.8	-9.2	لحوم ثدييات مجمدة
Meat of poultry, Frozen	103.8	102.2	94.4	1.6	10.0	لحوم دواجن مجمدة
Fish and crustaceans	118.3	121.1	106.1	-2.3	11.5	أسماك وقشريات
Frozen fish (excluding fish fillets and other fish meat)	133.2	138.2	109.6	-3.6	21.5	أسماك مجمدة (باستثناء شرائح السمك وغيرها من لحوم الأسماك)
Tuna and canned fish	104.8	105.9	100.3	-1.0	4.5	تونة وسمك معلب
Crustaceans, frozen	109.2	109.3	114.9	-0.1	-5.0	قشريات مجمدة
Preserved vegetables	111.3	110.9	110.3	0.4	0.9	خضروات محفوظة
Frozen vegetables, pulses and potatoes	118.9	117.5	115.2	1.2	3.2	خضروات وبقوليات وبطاطا مجمدة
Canned chickpea and mixed pickles	105.5	105.7	106.5	-0.2	-0.9	حمص حب معلب ومخلل مشكل
Fruit preserves	99.8	100.3	102.9	-0.5	-3.0	فواكه محفوظة
Dried fruit	107.2	112.8	96.7	-5.0	10.9	فواكه مجففة
Fruit juices	101.4	101.7	104.6	-0.3	-3.1	عصائر فواكه
Fruits and other nuts reserved	93.7	94.6	97.8	-1.0	-4.2	فواكه وجوزيات أخرى محفوظة
Animal and vegetable oils and fats	94.6	95.0	99.9	-0.4	-5.3	زيوت ودهون حيوانية ونباتية
Vegetable oils	94.1	94.3	99.5	-0.2	-5.4	زيوت خضروات
Margarine	104.3	108.3	107.5	-3.7	-3.0	سمن نباتي
Dairy products	94.9	95.2	95.9	-0.3	-1.0	منتجات الألبان
Milk	90.8	90.8	89.2	0.0	1.8	حليب
Milk	90.4	90.4	88.8	0.0	1.8	حليب
Cream, fresh	97.7	97.7	98.0	0.0	-0.3	قشدة طازجة
Other dairy products	96.3	96.6	98.1	-0.3	-1.8	منتجات ألبان أخرى

Monthly Wholesale Price Index

By Section and Division and Group

and Class

2014 = 100



الرقم القياسي الشهري لأسعار الجملة

حسب الأبواب و الأقسام و المجموعات

و الفئات

سنة الأساس ٢٠١٤ = ١٠٠

Description	الأرقام القياسية			نسبة التغير من فبراير ٢٠١٩ إلى		البيان
	Index Numbers			Percent Change From Feb 2019 to		
	فبراير Feb 2019	يناير Jan 2019	فبراير Feb 2018	يناير Jan 2019	فبراير Feb 2018	
Milk and cream in solid forms	87.2	87.1	90.6	0.1	-3.8	لبن وقشدة في صورة جامدة
Yogurt (milk Rob)	97.6	97.8	98.2	-0.2	-0.6	زيادي (لبن روب)
Butter	140.4	140.5	139.0	-0.1	1.0	زبدة
Cheese, fresh or processed	92.7	93.5	96.4	-0.9	-3.8	جبين طازج أو محضر
Ice cream	92.0	92.2	92.9	-0.2	-1.0	ايس كريم
Grain mills, starch and other food products	107.4	107.2	108.2	0.2	-0.7	منتجات طواحين الحبوب والنشاء والمنتجات الغذائية الأخرى
Grain mill products	94.7	94.6	92.8	0.1	2.0	منتجات طواحين الحبوب
Wheat flour	113.4	113.5	112.2	-0.1	1.1	دقيق الحنطة
Other cereal rrain products (including corn flakes)	111.9	111.2	108.9	0.6	2.8	منتجات حبوب غذائية أخرى بما فيها رقائق الذرة (كرون فليكس)
Rice crunched half or completely grinded	87.8	87.9	85.8	-0.1	2.3	أرز نصف مطحون أو مطحون تماما
Animal Food	107.3	106.4	108.6	0.8	-1.2	أغذية حيوانية
Preparations for animal feed	107.3	106.4	108.6	0.8	-1.2	مستحضرات لتغذية الحيوانات
Bakery products	118.4	118.3	116.9	0.1	1.3	منتجات المخابز
Baklawa	112.5	112.5	108.7	0.0	3.5	بقلاوة
Plain biscuits	106.4	105.9	104.5	0.5	1.8	بسكوت عادي
Pastry and Cakes	128.2	128.2	126.2	0.0	1.6	معجنات وكيك
Bread and other bakers wares	110.3	110.3	110.5	0.0	-0.2	خبز ومخبوزات أخرى
Suger	98.8	98.9	105.2	-0.1	-6.1	السكر
Refined sugar	98.8	98.9	105.2	-0.1	-6.1	السكر المكرر
Cocoa, chocolate and sugar confectionery	127.1	125.7	127.3	1.1	-0.2	كاكاو وشوكولاته وحلويات سكرية
Chocolate	130.9	130.4	133.1	0.4	-1.7	شوكولاتة
Sugary sweets	116.6	112.7	111.3	3.5	4.8	حلويات سكرية

Monthly Wholesale Price Index

الرقم القياسي الشهري لأسعار الجملة

By Section and Division and Group

حسب الأبواب و الأقسام و المجموعات

and Class

و الفئات

2014 = 100



سنة الأساس ٢٠١٤ = ١٠٠

Description	الأرقام القياسية			نسبة التغير من فبراير ٢٠١٩ إلى		البيان
	Index Numbers			Percent Change From Feb 2019 to		
	فبراير Feb 2019	يناير Jan 2019	فبراير Feb 2018	يناير Jan 2019	فبراير Feb 2018	
Uncooked pasta	100.7	101.3	101.0	-0.6	-0.3	عجائن غير مطبوخة
Spaghetti	100.7	101.3	101.0	-0.6	-0.3	معدونة
Food products n.e.c.	96.0	95.6	100.9	0.4	-4.9	المنتجات الغذائية غير المصنفة في موضع آخر
Coffee and tea	99.7	99.7	101.1	0.0	-1.4	بن وشاي
Spices and aromatic, processed	116.7	115.2	108.3	1.3	7.8	التوابل والنباتات العطرية مجهزة
Other food products	92.4	92.2	99.8	0.2	-7.4	منتجات غذائية أخرى
Beverages	159.0	159.4	158.2	-0.3	0.5	المشروبات
bottled drinks	159.0	159.4	158.2	-0.3	0.5	المشروبات المعبأة
Water	105.4	105.3	106.8	0.1	-1.3	المياه
Gaseous drinks	164.6	165.0	163.6	-0.2	0.6	المشروبات الغازية
Tobacco products	251.6	251.5	250.2	0.0	0.6	منتجات التبغ
Tobacco products	251.6	251.5	250.2	0.0	0.6	منتجات التبغ
Cigars	252.7	252.7	251.9	0.0	0.3	سيجار
Moasel	215.9	212.4	199.8	1.6	8.1	المعسل
Spinning Yarns and Fabrics	108.4	108.9	107.8	-0.5	0.6	غزل وخيوط أقمشة
Threading sewing	90.0	91.7	93.4	-1.9	-3.6	خيوط خياطة
Sewing thread	90.0	91.7	93.4	-1.9	-3.6	خيوط للحياكة
Fabric is cotton	106.3	106.3	105.1	0.0	1.1	أقمشة غير قطنية
Woven fabrics of carded wool or of carded fine animal hair	106.3	106.3	105.1	0.0	1.1	أقمشة منسوجة من صوف ممشق أو من وبر حيوانات
Cotton fabrics	104.1	104.1	105.3	0.0	-1.1	أقمشة قطنية
Cotton fabrics	104.1	104.1	105.3	0.0	-1.1	أقمشة قطنية
Fabrics, artificial	116.0	116.0	113.7	0.0	2.0	أقمشة اصطناعية
Fabrics, artificial	116.0	116.0	113.7	0.0	2.0	أقمشة اصطناعية
Textile articles other than apparel	96.3	97.5	96.3	-1.2	0.0	الأصناف النسيجية الجاهزة باستثناء الملابس

Monthly Wholesale Price Index

الرقم القياسي الشهري لأسعار الجملة

By Section and Division and Group

حسب الأبواب و الأقسام و المجموعات

and Class

و الفئات

2014 = 100



سنة الأساس ٢٠١٤ = ١٠٠

Description	الأرقام القياسية			نسبة التغير من فبراير ٢٠١٩ إلى		البيان
	Index Numbers			Percent Change From Feb 2019 to		
	فبراير Feb 2019	يناير Jan 2019	فبراير Feb 2018	يناير Jan 2019	فبراير Feb 2018	
Made-up textile articles	95.9	96.3	97.2	-0.4	-1.3	أصناف نسيجية جاهزة
Blankets	74.3	74.3	83.6	0.0	-11.1	بطانيات
Towels	100.1	101.1	98.4	-1.0	1.7	مناشف
Other made -up textile articles	105.3	104.5	108.2	0.8	-2.7	أصناف نسيجية جاهزة أخرى
Carpets and textile floor coverings	96.8	98.8	95.3	-2.0	1.6	بسط وأغطية أرضيات نسيجية أخرى
Carpets and textile floor coverings, knotted	98.9	101.4	95.8	-2.5	3.2	بسط وأغطية أرضيات نسيجية أخرى
Other carpets and textile floor coverings (including those of felt)	91.2	92.1	93.9	-1.0	-2.9	بسط أخرى وأغطية أرضيات نسيجية (بما في ذلك المصنوعة من اللباد)
Knitting Fabrics	96.4	96.3	97.2	0.1	-0.8	أقمشة تريكو
Wearing apparel , except fur apparel	96.4	96.3	97.2	0.1	-0.8	ملبوسات ماعدا الملبوسات الفرائية
Knitted gloves - socks	349.1	349.1	246.5	0.0	41.6	قفازات تريكو (جوارب)
Knitwear Garments	72.6	72.6	75.0	0.0	-3.2	ملبوسات تريكو
Clothing of woven fabrics	94.2	94.2	96.0	0.0	-1.9	ألبسة من أقمشة منسوجة
Leather and leather products; footwear	82.9	82.1	89.3	1.0	-7.2	جلود ومنتجات جلدية وأحذية
Bags	72.8	72.8	77.1	0.0	-5.6	الحقائب
Luggage bags, handbags	72.8	72.8	77.1	0.0	-5.6	حقائب أمتعة وحقائب يدوية
Footwear	83.1	81.9	89.7	1.5	-7.4	الأحذية
Footwear	83.1	81.9	89.7	1.5	-7.4	أحذية
Sports footwear	95.9	94.7	97.4	1.3	-1.5	الأحذية الرياضية
Sports footwear	95.9	94.7	97.4	1.3	-1.5	الأحذية الرياضية
Other footwear	87.7	88.6	98.4	-1.0	-10.9	أحذية أخرى
Other footwear	87.7	88.6	98.4	-1.0	-10.9	أحذية أخرى
Other goods	143.0	143.7	143.7	-0.5	-0.5	سلع أخرى
Wooden Products	97.0	97.3	97.4	-0.3	-0.4	المنتجات الخشبية

Monthly Wholesale Price Index

By Section and Division and Group

and Class

2014 = 100



الرقم القياسي الشهري لأسعار الجملة

حسب الأبواب و الأقسام و المجموعات

و الفئات

سنة الأساس ٢٠١٤ = ١٠٠

Description	الأرقام القياسية			نسبة التغير من فبراير ٢٠١٩ إلى		البيان
	Index Numbers			Percent Change From Feb 2019 to		
	فبراير Feb 2019	يناير Jan 2019	فبراير Feb 2018	يناير Jan 2019	فبراير Feb 2018	
Wooden planks	101.5	101.2	99.3	0.3	2.2	ألواح خشبية
Wooden planks	101.5	101.2	99.3	0.3	2.2	ألواح خشبية
Slabs Other (Plywood)	107.7	107.7	104.5	0.0	3.1	ألواح أخرى (أبلاكاش)
Slabs Other (Plywood)	107.7	107.7	104.5	0.0	3.1	ألواح أخرى (أبلاكاش)
Panels manufactured	88.5	89.5	93.6	-1.1	-5.4	ألواح مصنعة
Panels manufactured	88.5	89.5	93.6	-1.1	-5.4	ألواح مصنعة
Other wooden products	87.6	87.7	88.8	-0.1	-1.4	منتجات خشبية أخرى
Other wooden products	87.6	87.7	88.8	-0.1	-1.4	منتجات خشبية أخرى
Pulp and paper	117.3	117.0	113.9	0.3	3.0	العجائن الورقية
Pulp, paper and paperboard	117.3	117.0	113.9	0.3	3.0	عجائن الورق والورق المقوى
Newsprint	150.8	150.4	148.8	0.3	1.3	ورق صحف
Toilet paper	101.5	102.0	100.4	-0.5	1.1	ورق صحي (تواليت)
Cardboard	92.6	93.2	91.8	-0.6	0.9	ورق مقوى
Other paper and paperboard products	111.4	110.2	104.0	1.1	7.1	منتجات أخرى مصنوعة من الورق
Books	117.2	117.4	113.0	-0.2	3.7	دفاتر
Books	117.2	117.4	113.0	-0.2	3.7	دفاتر
Refined petroleum products	310.2	310.2	313.2	0.0	-1.0	المنتجات النفطية المكررة
Petroleum oils	312.9	312.9	315.9	0.0	-0.9	الزيوت النفطية
Motor spirit(gasolene)	378.4	378.4	382.4	0.0	-1.0	كحول محركات (غازولين)
Gas oil	204.8	204.8	202.4	0.0	1.2	زيت الغاز
Lubricating petroleum	86.0	85.5	96.6	0.6	-11.0	زيوت تزيق نفطية
Petroleum gases	105.0	105.0	105.0	0.0	0.0	الغازات النفطية
Petroleum gases	105.0	105.0	105.0	0.0	0.0	غازات نفطية
Basic chemicals	69.1	73.7	71.2	-6.2	-2.9	المواد الكيميائية الأساسية

Monthly Wholesale Price Index

By Section and Division and Group

and Class

2014 = 100



الرقم القياسي الشهري لأسعار الجملة

حسب الأبواب و الأقسام و المجموعات

و الفئات

سنة الأساس ٢٠١٤ = ١٠٠

Description	الأرقام القياسية			نسبة التغير من فبراير ٢٠١٩ إلى		البيان
	Index Numbers			Percent Change From Feb 2019 to		
	فبراير Feb 2019	يناير Jan 2019	فبراير Feb 2018	يناير Jan 2019	فبراير Feb 2018	
Chemicals non-core membership	58.0	63.3	61.5	-8.4	-5.7	مواد كيميائية غير عضوية أساسية
Chemicals	89.2	89.8	108.3	-0.7	-17.6	مواد كيميائية
Chemical elements is not nec	57.0	62.4	60.0	-8.7	-5.0	عناصر كيميائية غير مصنفة في موضع آخر
Fertilizers and pesticides	97.7	104.6	94.4	-6.6	3.5	الأسمدة ومبيدات الآفات
Mineral or chemical fertilizers,nitrogenous	93.1	102.2	87.8	-8.9	6.0	أسمدة كيميائية أو معدنية ازوتية
Insecticides	111.5	111.9	113.9	-0.4	-2.1	مبيد حشرات
Plastics in primary forms	89.5	88.1	91.6	1.6	-2.3	الدائن في أشكالها الأولية
Polymers of ethylene, in primary forms	89.5	88.1	91.6	1.6	-2.3	بوليمرات إيثيلين في أشكالها الأولية
Other chemical products, artificial fibers	98.6	97.6	98.3	1.0	0.3	منتجات كيميائية أخرى وألياف اصطناعية
Paints and derivatives	116.6	116.0	111.9	0.5	4.2	الدهانات ومشتقاتها
Coverings	117.2	116.6	112.7	0.5	4.0	دهانات
Printing ink	103.8	102.7	94.8	1.1	9.5	حبر طباعة
Pharmaceutical products	91.7	90.4	92.8	1.4	-1.2	المنتجات الصيدلانية
Vitamins and Steroids	100.0	99.8	105.4	0.2	-5.1	بروفيتامينات (فيتامينات كاملة الفعالية) فيتامينات وهرمونات
Medicines therapeutic uses or preventive diplomacy	94.5	92.4	92.7	2.3	1.9	أدوية للاستخدامات العلاجية أو الوقائية
Other pharmaceutical products	83.2	83.2	88.6	0.0	-6.1	منتجات صيدلانية أخرى
Toilet preparations	99.8	99.8	100.6	0.0	-0.8	مستحضرات تجميل
Toilet preparations	99.8	99.8	100.6	0.0	-0.8	مستحضرات تجميل
Chemical products n.e.c.	108.7	107.9	100.4	0.7	8.3	منتجات كيميائية غير مصنفة في موضع آخر
Essential oils	108.7	107.9	100.4	0.7	8.3	زيوت عطرية
Rubber and plastics products	93.7	93.6	94.2	0.1	-0.5	المطاط ومنتجات اللدائن
Rubber tyres and tubes	82.4	81.8	84.0	0.7	-1.9	الإطارات والأنابيب المطاطية

Monthly Wholesale Price Index

By Section and Division and Group

and Class

2014 = 100



الرقم القياسي الشهري لأسعار الجملة

حسب الأبواب و الأقسام و المجموعات

و الفئات

سنة الأساس ٢٠١٤ = ١٠٠

Description	الأرقام القياسية			نسبة التغير من فبراير ٢٠١٩ إلى		البيان
	Index Numbers			Percent Change From Feb 2019 to		
	فبراير Feb 2019	يناير Jan 2019	فبراير Feb 2018	يناير Jan 2019	فبراير Feb 2018	
Tyres	82.4	81.8	84.0	0.7	-1.9	إطارات
Other rubber products	95.0	95.4	87.9	-0.4	8.1	منتجات مطاطية أخرى
Rubber and plastics	95.0	95.4	87.9	-0.4	8.1	أثاييب ومواسير وخرطوم من مطاط
Semi-manufactures of plastics	95.7	95.9	98.4	-0.2	-2.7	لدائن نصف مصنوعة
Pipes and tubes, plastic	89.4	90.0	89.9	-0.7	-0.6	أثاييب ومواسير بلاستيك
Plates, sheets and coils and chips strip of plastics	96.5	96.6	99.4	-0.1	-2.9	ألواح وصفائح ولفائف ورقائق قدد من لدائن
Packaging products of plastics	105.8	105.5	105.9	0.3	-0.1	منتجات تغليف مصنوعة من لدائن
Plastic bags	109.1	108.3	107.9	0.7	1.1	أكياس بلاستيكية
Plastic bottles boxes	104.4	104.3	105.0	0.1	-0.6	صناديق وقوارير بلاستيكية
Other plastics prod products	85.9	86.1	85.6	-0.2	0.4	منتجات لدائنية أخرى
Tableware, kitchenware, household articles	85.7	85.8	85.3	-0.1	0.5	أدوات مائدة وأدوات مطبخ وغيرها من الأدوات المنزلية
Builders? ware of plastics n.e.c.	95.2	96.1	100.6	-0.9	-5.4	أدوات بنائين مصنوعة من لدائن
Glass and non-metallic products	100.8	100.8	100.9	0.0	-0.1	المنتجات الزجاجية والغير فلزية
Glass products	112.8	112.7	105.7	0.1	6.7	المنتجات الزجاجية
Glass	101.6	101.8	105.0	-0.2	-3.2	زجاج
Glass fibres	98.1	97.9	97.8	0.2	0.3	ألياف زجاجية
Other glass articles	142.7	142.5	118.9	0.1	20.0	مواد زجاجية أخرى
Ceramic construction tools and other	104.3	105.6	102.9	-1.2	1.4	الأدوات الخزفية الإنشائية وغيرها
Ceramic sinks, baths	96.8	97.8	98.4	-1.0	-1.6	مفاصل وأحواض استحمام من خزف
Ceramic household and ornamental articles	110.1	111.6	106.4	-1.3	3.5	أدوات منزلية وزينية من خزف
Refractory products and construction products is thermal	102.6	102.6	103.6	0.0	-1.0	منتجات حرارية ومنتجات إنشائية غير حرارية
Red brick Bricks	97.0	96.5	103.7	0.5	-6.5	طوب احمر قرميد
Kicana and Ceramic and Floor	108.7	109.0	103.4	-0.3	5.1	كيشاني وسراميك وارضيات

Monthly Wholesale Price Index

الرقم القياسي الشهري لأسعار الجملة

By Section and Division and Group

حسب الأبواب و الأقسام و المجموعات

and Class

و الفئات

2014 = 100



سنة الأساس ٢٠١٤ = ١٠٠

Description	الأرقام القياسية			نسبة التغير من فبراير ٢٠١٩ إلى		البيان
	Index Numbers			Percent Change From Feb 2019 to		
	فبراير Feb 2019	يناير Jan 2019	فبراير Feb 2018	يناير Jan 2019	فبراير Feb 2018	
Gypsum and lime and cement	91.6	89.8	91.2	2.0	0.4	أسمنت وجير وجبس
Gypsum types	71.1	74.1	78.9	-4.0	-9.9	جبس بأنواعه
Cement	96.5	93.5	94.2	3.2	2.4	الإسمنت
Articles of concrete, cement and plaster	98.5	99.2	101.2	-0.7	-2.7	أصناف من الجبس والإسمنت والخرسانة
Non-refractory mortars and concretes	91.3	92.4	93.3	-1.2	-2.1	أنواع غير حرارية من البلاط والخرسانة
Items made of gypsum	131.3	132.4	139.9	-0.8	-6.1	أصناف مصنوعة من الجبس
Tiles Cement	99.4	99.0	100.6	0.4	-1.2	بلاط أسمنتي
Armed concrete pipes	95.9	97.7	100.3	-1.8	-4.4	انابيب اسمنتية مسلحة
The building blocks of items made of them	103.6	103.7	108.2	-0.1	-4.3	أحجار بناء وأصناف مصنعة منها
Marble and stone	104.8	104.8	108.3	0.0	-3.2	رخام وحجر
Other worked monumentaor building stone	103.0	103.2	108.2	-0.2	-4.8	أحجار مشغولة أخرى للنصب أو البناء
No other metal products metal	98.5	98.9	100.4	-0.4	-1.9	منتجات معدنية لا فلزية أخرى
Articles of asphalt or of similar material	98.5	98.9	100.4	-0.4	-1.9	أصناف من الأسفلت أو من مواد مماثلة
Furniture ; other transportable goods n.e.c.	95.2	92.8	94.0	2.6	1.3	أثاث وسلع أخرى قابلة للنقل غير مصنفة في موضع آخر
Furniture	96.1	92.7	93.6	3.7	2.7	أثاث
Seats	76.4	76.3	77.4	0.1	-1.3	مقاعد
Other furniture, of a kind used in offices	89.2	88.9	93.7	0.3	-4.8	أصناف أثاث أخرى من النوع المستعمل في المكاتب
Other products not classified	99.9	95.0	95.6	5.2	4.5	أصناف أثاث أخرى غير مصنفة في موضع آخر
Mattresses Spring	92.5	92.5	92.5	0.0	0.0	مراتب سبرنق
Jewellery and related articles	93.9	92.1	95.1	2.0	-1.3	مجوهرات وأصناف ذات صلة
Jewellery and related articles	93.9	92.1	95.1	2.0	-1.3	مجوهرات وأصناف أخرى من معادن ثمينة

Monthly Wholesale Price Index

الرقم القياسي الشهري لأسعار الجملة

By Section and Division and Group

حسب الأبواب و الأقسام و المجموعات

and Class

و الفئات

2014 = 100



سنة الأساس ٢٠١٤ = ١٠٠

Description	الأرقام القياسية			نسبة التغير من فبراير ٢٠١٩ إلى		البيان
	Index Numbers			Percent Change From Feb 2019 to		
	فبراير Feb 2019	يناير Jan 2019	فبراير Feb 2018	يناير Jan 2019	فبراير Feb 2018	
Sports goods	109.7	110.2	112.6	-0.5	-2.6	أدوات رياضة
Gymnasium or athletics articles and equipment	109.7	110.2	112.6	-0.5	-2.6	أصناف ومعدات للألعاب الجمباز أو ألعاب القوى
Games	78.5	80.1	81.9	-2.0	-4.2	ألعاب
Toys and Games non-human	90.0	90.4	95.0	-0.4	-5.3	دمى وألعاب غير بشرية
Video game consoles	67.3	70.2	69.2	-4.1	-2.7	ألعاب فيديو
Other manufactured articles n.e.c.	102.3	101.4	100.6	0.9	1.7	أصناف مصنعة أخرى غير مصنفة في موضع آخر
Ribbons Typewriter movies	105.7	104.9	106.6	0.8	-0.8	أقلام وأشرطة للآلات الكاتبة
Other manufactured	101.5	100.6	99.1	0.9	2.4	أصناف أخرى
Metal products, machinery and equipment	102.2	101.2	101.7	1.0	0.5	المنتجات المعدنية والآلات والمعدات
Basic metals	103.4	103.0	102.4	0.4	1.0	الفلزات القاعدية
Products of iron or steel	107.3	107.4	103.7	-0.1	3.5	منتجات من الحديد والصلب
Flat-rolled products of non-alloy steel,	116.3	116.7	110.6	-0.3	5.2	منتجات مدلفنة مسطحة من الصلب
Iron rods and wires	84.8	83.0	82.4	2.2	2.9	أسلاك حديد وقضبان
Wire of iron or non-alloy steel	100.1	99.8	98.0	0.3	2.1	أسلاك من الحديد أو من الصلب غير السبائكي
Tubes, pipes and hollow profiles, of steel	98.2	98.7	98.4	-0.5	-0.2	أنابيب ومواسير وأشكال جوفاء من الصلب
Tubes, pipes and hollow profiles of cast-iron	99.2	99.0	102.9	0.2	-3.6	أنابيب ومواسير وأشكال جوفاء من الحديد
Copper and Nickel	92.6	90.9	104.6	1.9	-11.5	نحاس ونيكل
Copper	92.6	90.9	104.6	1.9	-11.5	نحاس
Gold Bullion	97.2	96.0	94.7	1.3	2.6	سبائك ذهبية
Products from Alomoumnyum or aluminum alloy	97.2	96.0	94.7	1.3	2.6	منتجات من الألمومنيوم أو سبائك الألومنيوم
Fabricated metal products	114.4	116.4	109.9	-1.7	4.1	المنتجات المعدنية المصنوعة

Monthly Wholesale Price Index

الرقم القياسي الشهري لأسعار الجملة

By Section and Division and Group

حسب الأبواب و الأقسام و المجموعات

and Class

و الفئات

2014 = 100



سنة الأساس ٢٠١٤ = ١٠٠

Description	الأرقام القياسية			نسبة التغير من فبراير ٢٠١٩ إلى		البيان
	Index Numbers			Percent Change From Feb 2019 to		
	فبراير Feb 2019	يناير Jan 2019	فبراير Feb 2018	يناير Jan 2019	فبراير Feb 2018	
Structural Metal Products	114.4	114.5	113.0	-0.1	1.2	منتجات معدنية إنشائية
Doors and windows	114.4	114.5	113.0	-0.1	1.2	أبواب ونوافذ
Tanks and reservoirs	121.1	120.7	118.0	0.3	2.6	صهاريج وخزانات
Tanks, reservoirs	121.1	120.7	118.0	0.3	2.6	خزانات وصهاريج
Other fabricated metal products	111.8	118.2	100.9	-5.4	10.8	منتجات معدنية جاهزة أخرى
Household Metal Products	116.1	116.9	104.0	-0.7	11.6	منتجات معدنية منزلية
Hand tools	99.0	99.4	100.5	-0.4	-1.5	عدد يدوية
Fuel tanks and drums	73.2	73.2	81.0	0.0	-9.6	صهاريج وبراميل
Screws and fasteners	122.1	138.9	95.7	-12.1	27.6	مسامير ومشابك
General- purpose machinery	105.5	105.8	106.1	-0.3	-0.6	سلع معدنية أخرى
General-purpose machinery	109.3	101.6	99.7	7.6	9.6	الآلات المستعملة في الأغراض العامة
Engines and turbines	92.3	92.4	85.5	-0.1	8.0	المحركات والتوربينات
Internal combustion engines used in automobiles	92.3	92.4	85.5	-0.1	8.0	محركات احتراق داخلي المستخدمة في السيارات
Water pumps	148.4	123.2	112.5	20.5	31.9	مضخات مائية
liquids pumps	102.0	102.0	102.1	0.0	-0.1	مضخات للسوائل
Air pumps	99.9	99.7	100.4	0.2	-0.5	مضخات هواء
Taps, cocks and valves	219.5	156.4	129.1	40.3	70.0	حنفيات ومحابس وصمامات
Lifting equipment	86.3	86.3	86.2	0.0	0.1	معدات رفع
Fork-lift trucks; other works trucks whether or not fitted with lifting or handling equipment;	86.3	86.3	86.2	0.0	0.1	سيارات مزودة بروافع شوكية وسيارات نقل أخرى
Other multi-purpose machines	93.6	93.5	96.2	0.1	-2.7	آلات أخرى متعددة الأغراض
Gases and air conditioning equipment and cooling generators	89.1	88.9	91.4	0.2	-2.5	مولدات غازات ومعدات تكييف الهواء والتبريد
Machines for cleaning bottles and spraying devices	100.2	100.2	103.3	0.0	-3.0	آلات لتنظيف القناني وأجهزة رش

Monthly Wholesale Price Index

By Section and Division and Group

and Class

2014 = 100



الرقم القياسي الشهري لأسعار الجملة

حسب الأبواب و الأقسام و المجموعات

و الفئات

سنة الأساس ٢٠١٤ = ١٠٠

Description	الأرقام القياسية			نسبة التغير من فبراير ٢٠١٩ إلى		البيان
	Index Numbers			Percent Change From Feb 2019 to		
	فبراير Feb 2019	يناير Jan 2019	فبراير Feb 2018	يناير Jan 2019	فبراير Feb 2018	
Special-purpose machinery	94.5	99.5	101.7	-5.0	-7.1	آلات مخصصة الغرض
Agricultural machinery	54.4	101.7	92.8	-46.5	-41.4	آلات زراعية
Agricultural Tractors	37.1	103.5	99.4	-64.2	-62.7	جرارات زراعية
Mechanical appliances for projecting, dispersing or spraying liquids or powders for agriculture	97.4	97.3	76.5	0.1	27.3	أجهزة ميكانيكية لرش السوائل والمساحيق لأغراض الزراعة
Machune-tools	95.0	94.9	101.1	0.1	-6.0	عدد آلية
Tools for working in the hand, powered	100.3	99.4	94.8	0.9	5.8	العدد اليدوية والعدد الآلية ذات المحركات
Electrical machinery and apparatus for soldering	93.6	93.7	102.7	-0.1	-8.9	آلات وأجهزة كهربائية للحام بأنواعه
Machinery for mining, quarrying and construction	120.4	120.3	122.2	0.1	-1.5	آلات عمليات التعدين واستغلال المحاجر والتشييد
Other mobile equipment (bulldozers and mechanical shovels and Studies)	102.9	102.9	107.8	0.0	-4.5	آلات أخرى متحركة (البلدوزرات والمجارف الميكانيكية والهراسات)
Sorting and screening, mineral solids	126.4	126.4	127.2	0.0	-0.6	آلات فرز وغرلة المواد المعدنية والصلبة
Machines for the production of textiles, clothing, leather	101.9	101.5	106.0	0.4	-3.9	آلات لإنتاج المنسوجات والملابس والجلود
Preparation of textile material and woven and woven machines	101.9	101.5	106.0	0.4	-3.9	آلات لتحضير المواد النسيجية وغزلها ونسجها
Domestic appliances	95.3	93.4	96.1	2.0	-0.8	أجهزة منزلية
Domestic appliances and parts thereof	90.3	93.7	96.5	-3.6	-6.4	أجهزة كهربائية منزلية
Cooking appliances and plate warmers, non-electric, domestic,	154.3	90.5	90.7	70.5	70.1	معدات طبخ وتسخين من النوع المنزلي غير كهربائية
Other special-purpose machinery	128.6	128.8	140.1	-0.2	-8.2	آلات أخرى مخصصة
Other machinery for the Purpose	128.6	128.8	140.1	-0.2	-8.2	آلات أخرى مخصصة الغرض
Office, accounting and computing machinery	89.6	86.3	92.4	3.8	-3.0	آلات المكاتب والمحاسبة والحساب الإلكتروني

Monthly Wholesale Price Index

الرقم القياسي الشهري لأسعار الجملة

By Section and Division and Group

حسب الأبواب و الأقسام و المجموعات

and Class

و الفئات

2014 = 100



سنة الأساس ٢٠١٤ = ١٠٠

Description	الأرقام القياسية			نسبة التغير من فبراير ٢٠١٩ إلى		البيان
	Index Numbers			Percent Change From Feb 2019 to		
	فبراير Feb 2019	يناير Jan 2019	فبراير Feb 2018	يناير Jan 2019	فبراير Feb 2018	
Office and accounting machinery	79.2	78.5	87.5	0.9	-9.5	آلات المكاتب والمحاسبة
Printing machines	75.3	74.5	84.8	1.1	-11.2	آلات طباعة
Machinery and other offices	101.9	102.4	103.3	-0.5	-1.4	آلات مكاتب أخرى
Computing machinery	94.5	90.0	94.8	5.0	-0.3	آلات الحاسب الإلكتروني
The laptops	84.5	83.9	90.5	0.7	-6.6	الحاسوب المحمول (لابتوب)
Storage units	105.0	96.3	99.2	9.0	5.8	وحدات تخزين
Electrical machinery and apparatus	98.4	98.4	104.1	0.0	-5.5	آلات وأجهزة كهربائية
Electricmotors, generators and transformers	107.9	108.0	111.5	-0.1	-3.2	محركات ومولدات ومحولات كهربائية
Electric motors, generators	108.2	108.2	113.0	0.0	-4.2	محركات ومولدات كهربائية
Transformers	107.6	107.7	109.8	-0.1	-2.0	محولات كهربائية
Electricity distribution and control apparatus	97.0	97.0	91.1	0.0	6.5	أجهزة توزيع الكهرباء والتحكم فيها
Parts of electricity distribution or control	97.0	97.0	91.1	0.0	6.5	أجزاء لأجهزة توزيع الكهرباء أو التحكم فيها
Insulated wire and cable; optical fibre cables	92.1	91.3	102.8	0.9	-10.4	أسلاك وكابلات معزولة كابلات ليفية بصرية
Insulated winding wire	92.9	92.1	103.5	0.9	-10.2	أسلاك لف معزولة
Other electric conductors	77.5	77.4	89.4	0.1	-13.3	موصلات كهربائية أخرى
Primary cells and batteries	95.6	97.5	108.8	-1.9	-12.1	خلايا أولية وبطاريات
Primary cells and batteries	95.6	97.5	108.8	-1.9	-12.1	خلايا أولية وبطاريات
Lighting lamps	112.2	115.8	112.1	-3.1	0.1	مصابيح إضاءة
Electric lamps	112.2	115.8	112.1	-3.1	0.1	مصابيح كهربائية
Other electrical equipment and parts thereof	90.9	91.2	93.8	-0.3	-3.1	معدات كهربائية أخرى وأجزاؤها
Other electrical equipment and parts thereof	108.8	111.1	113.5	-2.1	-4.1	معدات كهربائية أخرى وأجزاؤها
Electrical insulators	89.6	89.8	92.4	-0.2	-3.0	عازلات كهربائية

Monthly Wholesale Price Index

By Section and Division and Group

and Class

2014 = 100



الرقم القياسي الشهري لأسعار الجملة

حسب الأبواب و الأقسام و المجموعات

و الفئات

سنة الأساس ٢٠١٤ = ١٠٠

Description	الأرقام القياسية			نسبة التغير من فبراير ٢٠١٩ إلى		البيان
	Index Numbers			Percent Change From Feb 2019 to		
	فبراير Feb 2019	يناير Jan 2019	فبراير Feb 2018	يناير Jan 2019	فبراير Feb 2018	
Radio, television and communication equipment and apparatus	94.3	94.5	101.2	-0.2	-6.8	معدات وأجهزة الراديو والتلفزيون والاتصالات
Transmitters	97.6	97.8	108.3	-0.2	-9.9	أجهزة إرسال
Transmission apparatus for radio broadcasting or television,	88.8	89.3	105.8	-0.6	-16.1	أجهزة إرسال البث الإذاعي أو التلفزيوني
Television,	98.2	98.4	108.5	-0.2	-9.5	أجهزة الهاتف
Receivers	73.6	74.1	78.9	-0.7	-6.7	أجهزة استقبال
Radio broadcast and television receivers	73.6	74.1	78.9	-0.7	-6.7	أجهزة استقبال إذاعي وتلفزيوني
Smart cards	123.8	123.6	112.1	0.2	10.4	بطاقات ذكية
Smart Cards	123.8	123.6	112.1	0.2	10.4	البطاقات الذكية
Medical equipments	90.3	90.5	96.4	-0.2	-6.3	الأجهزة الطبية
Medical Equipment	90.7	90.7	96.7	0.0	-6.2	معدات طبية
The diagnosis of the medical electrical	95.2	95.2	93.6	0.0	1.7	أجهزة تشخيص كهربائية
The orthopaedic devices Jabr bone fractures	97.9	99.2	102.8	-1.3	-4.8	أجهزة لتقويم الأعضاء أجهزة جبر كسور العظام
Furniture Medicine	89.0	89.0	97.6	0.0	-8.8	أثاث للطب
Tools and medical diagnosis	86.0	86.2	92.9	-0.2	-7.4	أدوات وتشخيص طبية
Fluid density measurements (Hedromtrut)	86.0	86.2	92.9	-0.2	-7.4	مقاييس كثافة السوائل (هيدرومترات)
Visual equipment and photographic equipment	97.2	97.9	102.6	-0.7	-5.3	أجهزة بصرية ومعدات تصوير فوتوغرافي
Optical Devices	87.5	87.8	104.3	-0.3	-16.1	أجهزة بصرية
Photography	101.9	102.7	101.7	-0.8	0.2	أجهزة التصوير الفوتوغرافي
Clocks and parts thereof	95.1	95.5	100.2	-0.4	-5.1	الساعات وأجزائها
Watches	95.1	95.5	100.2	-0.4	-5.1	ساعات يد

Monthly Wholesale Price Index

الرقم القياسي الشهري لأسعار الجملة

By Section and Division and Group

حسب الأبواب و الأقسام و المجموعات

and Class

و الفئات

2014 = 100



سنة الأساس ٢٠١٤ = ١٠٠

Description	الأرقام القياسية			نسبة التغير من فبراير ٢٠١٩ إلى		البيان
	Index Numbers			Percent Change From Feb 2019 to		
	فبراير 2019	يناير 2019	فبراير 2018	يناير 2019	فبراير 2018	
Transport equipment	102.6	102.4	100.7	0.2	1.9	معدات النقل
Motorized vehicles and trailers	102.7	102.5	100.8	0.2	1.9	مركبات ذات محركات ومقطورات
Motor vehicles	103.6	103.1	100.7	0.5	2.9	المركبات ذات المحركات
Parts and accessories n.e.c. of motor vehicles	97.0	99.2	101.3	-2.2	-4.2	أجزاء وتوابع غير مصنفة في موضع آخر للمركبات ذات المحركات
Other transport equipment	93.4	92.8	92.7	0.6	0.8	معدات نقل أخرى
Two-wheel bicycles	93.4	92.8	92.7	0.6	0.8	دراجات بعجلتين

Relative Importances For
Wholesale Price Index

By Section and Division and Group

and Class

2014 = 100

الأهمية النسبية للرقم القياسي لأسعار
الجملة

حسب الأبواب و الأقسام و المجموعات

و الفئات

سنة الأساس ٢٠١٤ = ١٠٠

Description	الأهمية النسبية	البيان
	Relative Importance	
General Index	100.000	الرقم القياسي العام
Agriculture and fishery products	8.670	منتجات الزراعة وصيد الأسماك
Products of agriculture	5.905	المنتجات الزراعية
Cereals	1.857	الحبوب
Wheat	0.588	القمح
Maize (corn)	0.359	الذرة
Barley	0.909	الشعير
Vegetables	0.739	الخضروات
Melons	0.143	البطيخ
Fruit-bearing vegetables	0.472	الخضروات المثمرة
Root, bulb or tuberous vegetables	0.124	خضروات جذرية ودرنية
Fruits	2.052	الفواكه
Tropical and subtropical fruits	1.231	الفواكه الاستوائية وشبه الاستوائية
Citrus fruits	0.251	فواكه حمضية (حمضيات)
Grape	0.102	عنب طازج
Pome fruits and stone fruits	0.469	فواكه محتوية على نوى
Seeds	0.154	البذور
Other seeds	0.154	غيرها من البذور
Potatoes	0.175	البطاطس
Potatoes	0.175	بطاطس
Coffee and derivatives	0.067	القهوة ومشتقاتها
Coffee bean Green	0.067	بن أخضر
Legumes	0.043	البقوليات
Legumes	0.043	بقوليات
Fodder	0.819	الأعلاف
Forage products	0.819	منتجات علفية
Live animals and animal products	2.422	حيوانات حية ومنتجات حيوانية
Live animals	1.703	حيوانات حية

Relative Importances For
Wholesale Price IndexBy Section and Division and Group
and Class

2014 = 100

الأهمية النسبية للرقم القياسي لأسعار
الجملةحسب الأبواب و الأقسام و المجموعات
و الفئات

سنة الأساس ٢٠١٤ = ١٠٠

Description	الأهمية النسبية	البيان
	Relative Importance	
Live cattle	0.986	أبقار حي
Other ruminants	0.717	حيوانات مجترة أخرى
Eggs	0.688	البيض
Eggs	0.688	البيض
Other animal products	0.030	منتجات حيوانية أخرى
Natural honey	0.030	عسل طبيعي
Fish and other fishing products	0.343	الأسماك ومنتجات صيد الأسماك الأخرى
Fish	0.274	الأسماك
Fresh or chilled fish	0.274	أسماك طازجة أو مبردة
Crustaceans	0.069	قشريات
Crustaceans, not frozen	0.069	قشريات غير مجمدة
Ores and Minerals	0.590	الخامات والمعادن
Stones and sand	0.590	أحجار ورمل
Stones building	0.258	أحجار بناء
Marble and other calcareous stone building	0.258	رخام وأحجار بناء جيرية أخرى
Sand	0.332	رمل
Natural sands	0.226	رمال طبيعية
Pebbles, gravel, stone broken	0.106	حصى وحصباء وكسر حجر
Food products, beverages and tobacco and textiles	17.306	المنتجات الغذائية والمشروبات والتبغ والمنسوجات
Meat, fish, fruit, vegetables, oils and fats	4.121	اللحوم والأسماك والفواكة والخضروات والزيوت والدهون
Meat and meat products	1.311	اللحوم ومنتجاتها
Meat of mammals, fresh or chilled	0.234	لحوم الثدييات طازجة أو مبردة
Meat of poultry, fresh or chilled	0.041	لحوم دواجن طازجة أو مبردة
Meat of mammals, Frozen	0.300	لحوم ثدييات مجمدة
Meat of poultry, Frozen	0.736	لحوم دواجن مجمدة
Fish and crustaceans	0.153	أسماك وقشريات
Frozen fish (excluding fish fillets and other fish meat)	0.070	أسماك مجمدة (باستثناء شرائح السمك وغيرها من لحوم الأسماك)
Tuna and canned fish	0.066	تونة وسمك معلب

Relative Importances For
Wholesale Price IndexBy Section and Division and Group
and Class

2014 = 100

الأهمية النسبية للرقم القياسي لأسعار
الجملةحسب الأبواب و الأقسام و المجموعات
و الفئات

سنة الأساس ٢٠١٤ = ١٠٠

Description	الأهمية النسبية	البيان
	Relative Importance	
Crustaceans, frozen	0.016	قشريات مجمدة
Reserved vegetables	0.310	خضروات محفوظة
Frozen vegetables, pulses and potatoes	0.135	خضروات وبقوليات وبطاطا مجمدة
Homs canned pickled problem	0.175	حمص حب معلب ومخلل مشكل
Fruit preserves	0.559	فواكة محفوظة
Dried fruit	0.011	فواكة مجففة
Fruit juices	0.422	عصائر فواكه
Fruits and other nuts reserved	0.126	فواكة وجوزيات أخرى محفوظة
Animal and vegetable oils and fats	1.788	زيوت ودهون حيوانية ونباتية
Vegetable oils	1.701	زيوت خضروات
Margarine	0.087	سمن نباتي
Dairy products	2.431	منتجات الألبان
Milk	0.593	حليب
Milk	0.563	حليب
Cream, fresh	0.030	قشدة طازجة
Other dairy products	1.838	منتجات ألبان أخرى
Milk and cream in solid forms	0.298	لبن وقشدة في صورة جامدة
Yogurt (milk Rob)	0.794	زبادي (لبن روب)
Butter	0.092	زبدة
Cheese, fresh or processed	0.501	جبن طازج أو محضر
Ice cream	0.153	ايس كريم
Grain mills, starch and other food products products	5.508	منتجات طواحين الحبوب والنشاء والمنتجات الغذائية الأخرى
Grain mill products	0.923	منتجات طواحين الحبوب
Wheat flour	0.188	دقيق الحنطة
Other cereal rrain products (including corn flakes)	0.063	منتجات حبوب غذائية أخرى بما فيها رقائق الذرة (كرون فليكس)
Rice crunched half or completely grinded	0.672	أرز نصف مطحون أو مطحون تماما
Animal Food	0.109	أغذية حيوانية

Relative Importances For
Wholesale Price IndexBy Section and Division and Group
and Class

2014 = 100

الأهمية النسبية للرقم القياسي لأسعار
الجملةحسب الأبواب و الأقسام و المجموعات
و الفئات

سنة الأساس ٢٠١٤ = ١٠٠

Description	الأهمية النسبية	البيان
	Relative Importance	
Preparations for animal feed	0.109	مستحضرات لتغذية الحيوانات
Bakery products	2.146	منتجات المخابز
Baklava	0.036	بقلاوة
Plain biscuits	0.520	بسكوت عادي
Pastry and Cakes	1.081	معجنات وكيك
Bread and other bakers wares	0.509	خبز ومخبوزات أخرى
Suger	0.409	السكر
Refined sugar	0.409	السكر المكرر
Cocoa, chocolate and sugar confectionery	0.405	ككاو وشوكولاته و حلويات سكرية
Chocolate	0.298	شوكولاتة
Sugary sweets	0.107	حلويات سكرية
Uncooked pasta	0.240	عجائن غير مطبوخة
Spaghetti	0.240	معكرونة
Food products n.e.c.	1.276	المنتجات الغذائية غير المصنفة في موضع آخر
Coffee and tea	0.163	بن وشاي
Spices and aromatic, processed	0.138	التوابل والنباتات العطرية مجهزة
Other food products	0.975	منتجات غذائية أخرى
Beverages	1.236	المشروبات
bottled drinks	1.236	المشروبات المعبأة
Water	0.117	المياه
Gaseous drinks	1.119	المشروبات الغازية
Tobacco products	0.359	منتجات التبغ
Tobacco products	0.359	منتجات التبغ
Cigars	0.348	سيجار
Moasel	0.011	المعسل
Spinning Yarns and Fabrics	0.531	غزل وخيوط أقمشة
Threading sewing	0.145	خيوط خياطة
Sewing thread	0.145	خيوط للحياكة

Relative Importances For
Wholesale Price IndexBy Section and Division and Group
and Class

2014 = 100

الأهمية النسبية للرقم القياسي لأسعار
الجملةحسب الأبواب و الأقسام و المجموعات
و الفئات

سنة الأساس ٢٠١٤ = ١٠٠

Description	الأهمية النسبية	البيان
	Relative Importance	
Fabric is cotton	0.009	أقمشة غير قطنية
Woven fabrics of carded wool or of carded fine animal hair	0.009	أقمشة منسوجة من صوف ممشق أو من وبر حيوانات
Cotton fabrics	0.016	أقمشة قطنية
Cotton fabrics	0.016	أقمشة قطنية
Fabrics, artificial	0.361	أقمشة اصطناعية
Fabrics, artificial	0.361	أقمشة اصطناعية
Textile articles other than apparel	0.623	الأصناف النسيجية الجاهزة باستثناء الملابس
Made-up textile articles	0.321	أصناف نسيجية جاهزة
Blankets	0.064	بطانيات
Towels	0.197	مناشف
Other made -up textile aricles	0.059	أصناف نسيجية جاهزة أخرى
Carpets and textile floor coverings	0.303	بسط وأغطية أرضيات نسيجية أخرى
Carpets and textile floor coverings, knotted	0.220	بسط وأغطية أرضيات نسيجية أخرى
Other carpets and textile floor coverings (including those of felt)	0.083	بسط أخرى وأغطية أرضيات نسيجية (بما في ذلك المصنوعة من اللباد)
Knitting Fabrics	1.332	أقمشة تريكو
Wearing apparel , except fur apparel	1.332	ملبوسات ماعدا الملبوسات الفرائية
Knitted gloves - socks	0.012	قفازات تريكو (جوارب)
Knitwear Garments	0.010	ملبوسات تريكو
Clothing of woven fabrics	1.310	ألبسة من أقمشة منسوجة
Leather and leather products; footwear	1.166	جلود ومنتجات جلدية وأحذية
Bags	0.160	الحقائب
Luggage bags, handbags	0.160	حقائب أمتعة وحقائب يدوية
Footwear	0.825	الأحذية
Footwear	0.825	أحذية
Sports footwear	0.071	الأحذية الرياضية
Sports footwear	0.071	الأحذية الرياضية
Other footwar	0.109	أحذية أخرى

Relative Importances For
Wholesale Price Index

By Section and Division and Group

and Class

2014 = 100

الأهمية النسبية للرقم القياسي لأسعار
الجملة

حسب الأبواب و الأقسام و المجموعات

و الفئات

سنة الأساس ٢٠١٤ = ١٠٠

Description	الأهمية النسبية	البيان
	Relative Importance	
Other footwear	0.109	أحذية أخرى
Other goods	33.724	سلع أخرى
Wooden Products	1.013	المنتجات الخشبية
Wooden planks	0.292	ألواح خشبية
Wooden planks	0.292	ألواح خشبية
Slabs Other (Plywood)	0.258	ألواح أخرى (أبلكاش)
Slabs Other (Plywood)	0.258	ألواح أخرى (أبلكاش)
Panels manufactured	0.325	ألواح مصنعة
Panels manufactured	0.325	ألواح مصنعة
Other wooden products	0.138	منتجات خشبية أخرى
Other wooden products	0.138	منتجات خشبية أخرى
Pulp and paper	2.229	العجائن الورقية
Pulp, paper and paperboard	2.148	عجائن الورق والورق المقوى
Newsprint	0.573	ورق صحف
Toilet paper	0.702	ورق صحي (تواليت)
Cardboard	0.154	ورق مقوى
Other paper and paperboard products	0.720	منتجات أخرى مصنوعة من الورق
Books	0.080	دفاتر
Books	0.080	دفاتر
Refined petroleum products	7.956	المنتجات النفطية المكررة
Petroleum oils	7.853	الزيوت النفطية
Motor spirit(gasolene)	5.345	كحول محركات (غازولين)
Gas oil	1.846	زيت الغاز
Lubricating petroleum	0.662	زيوت تزييق نفطية
Petroleum gases	0.103	الغازات النفطية
Petroleum gases	0.103	غازات نفطية
Basic chemicals	7.324	المواد الكيميائية الأساسية
Chemicals non-core membership	5.066	مواد كيميائية غير عضوية أساسية

Relative Importances For
Wholesale Price Index

By Section and Division and Group

and Class

2014 = 100

الأهمية النسبية للرقم القياسي لأسعار
الجملة

حسب الأبواب و الأقسام و المجموعات

و الفئات

سنة الأساس ٢٠١٤ = ١٠٠

Description	الأهمية النسبية	البيان
	Relative Importance	
Chemicals	0.160	مواد كيميائية
Chemical elements is not nec	4.906	عناصر كيميائية غير مصنفة في موضع آخر
Fertilizers and pesticides	1.229	الأسمدة ومبيدات الآفات
Mineral or chemical fertilizers,nitrogenous	0.919	أسمدة كيميائية أو معدنية ازوتية
Insecticides	0.310	مبيد حشرات
Plastics in primary forms	1.029	الدائن في أشكالها الأولية
Polymers of ethylene, in primary forms	1.029	بوليمرات إيثيلين في أشكالها الأولية
Other chemical products, artificial fibers	5.671	منتجات كيميائية أخرى وألياف اصطناعية
Paints and derivatives	1.193	الدهانات ومشتقاتها
Coverings	1.141	دهانات
Printing ink	0.052	حبر طباعة
Pharmaceutical products	3.403	المنتجات الصيدلانية
Vitamins and Steroids	0.363	بروفيتامينات (فيتامينات كاملة الفعالية) فيتامينات وهرمونات
Medicines therapeutic uses or preventive diplomacy	2.016	أدوية للاستخدامات العلاجية أو الوقائية
Other pharmaceutical products	1.024	منتجات صيدلانية أخرى
Toilet preparations	1.010	مستحضرات تجميل
Toilet preparations	1.010	مستحضرات تجميل
Chemical products n.e.c.	0.064	منتجات كيميائية غير مصنفة في موضع آخر
Essential oils	0.064	زيوت عطرية
Rubber and plastics products	3.112	المطاط ومنتجات اللدائن
Rubber tyres and tubes	0.775	الإطارات والأنابيب المطاطية
Tyres	0.775	إطارات
Other rubber products	0.399	منتجات مطاطية أخرى
Rubber and plastics	0.399	أنابيب ومواسير وخرطوم من مطاط
Semi-manufactures of plastics	1.206	لدائن نصف مصنوعة
Pipes and tubes, plastic	0.133	أنابيب ومواسير بلاستيك
Plates, sheets and coils and chips strip of plastics	1.073	ألواح وصفائح ولفائف ورقائق قدد من لدائن
Packaging products of plastics	0.579	منتجات تغليف مصنوعة من لدائن

Relative Importances For
Wholesale Price IndexBy Section and Division and Group
and Class

2014 = 100

الأهمية النسبية للرقم القياسي لأسعار
الجملةحسب الأبواب و الأقسام و المجموعات
و الفئات

سنة الأساس ٢٠١٤ = ١٠٠

Description	الأهمية النسبية	البيان
	Relative Importance	
Plastic bags	0.172	أكياس بلاستيكية
Plastic bottles boxes	0.407	صناديق وقوارير بلاستيكية
Other plastics prod products	0.153	منتجات لدائنية أخرى
Tableware, kitchenware,household articles	0.150	أدوات مائدة وأدوات مطبخ وغيرها من الأدوات المنزلية
Builders' ware of plastics n.e.c.	0.004	أدوات بنائين مصنوعة من لدائن
Glass and non-metallic products	4.570	المنتجات الزجاجية والغير فلزية
Glass products	0.822	المنتجات الزجاجية
Glass	0.143	زجاج
Glass fibres	0.419	ألياف زجاجية
Other glass articles	0.260	مواد زجاجية أخرى
Ceramic construction tools and other	0.248	الأدوات الخزفية الإنشائية وغيرها
Ceramic sinks, baths	0.107	مفاسل وأحواض استحمام من خزف
Ceramic household and ornamental articles	0.141	أدوات منزلية وزينية من خزف
Refractory products and construction products is thermal	0.525	منتجات حرارية ومنتجات إنشائية غير حرارية
Red brick Bricks	0.270	طوب احمر قرميد
Kicana and Ceramic and Floor	0.255	كيشاني وسراميك وارضيات
Gypsum and lime and cement	0.932	أسمنت وجير وجبس
Gypsum types	0.179	جبس بأنواعه
Cement	0.753	الإسمنت
Articles of concrete, cement and plaster	1.607	أصناف من الجبس والإسمنت والخرسانة
Non-refractory mortars and concretes	0.651	أنواع غير حرارية من البلاط والخرسانة
Items made of gypsum	0.152	أصناف مصنوعة من الجبس
Tiles Cement	0.505	بلاط أسمتي
Armed concrete pipes	0.299	انابيب اسمتية مسلحة
The building blocks of items made of them	0.351	أحجار بناء وأصناف مصنعة منها
Marble and stone	0.120	رخام وحجر
Other worked monumentaor building stone	0.231	أحجار مشفولة أخرى للنصب أو البناء

Relative Importances For
Wholesale Price Index

By Section and Division and Group

and Class

2014 = 100

الأهمية النسبية للرقم القياسي لأسعار
الجملة

حسب الأبواب و الأقسام و المجموعات

و الفئات

سنة الأساس ٢٠١٤ = ١٠٠

Description	الأهمية النسبية	البيان
	Relative Importance	
No other metal products metal	0.084	منتجات معدنية لا فلزية أخرى
Articles of asphalt or of similar material	0.084	أصناف من الأسفلت أو من مواد مماثلة
Furniture ; other transportable goods n.e.c.	1.849	أثاث و سلع أخرى قابلة للنقل غير مصنفة في موضع آخر
Furniture	1.152	أثاث
Seats	0.088	مقاعد
Other furniture, of a kind used in offices	0.092	أصناف أثاث أخرى من النوع المستعمل في المكاتب
Other products not classified	0.798	أصناف أثاث أخرى غير مصنفة في موضع آخر
Mattresses Spring	0.174	مراتب سبرنق
Jewellery and related articles	0.336	مجوهرات وأصناف ذات صلة
Jewellery and related articles	0.336	مجوهرات وأصناف أخرى من معادن ثمينة
Sports goods	0.042	أدوات رياضة
Gymnasium or athletics articles and equipment	0.042	أصناف ومعدات للألعاب الجمباز أو ألعاب القوى
Games	0.151	ألعاب
Toys and Games non-human	0.074	دمى وألعاب غير بشرية
Video game consoles	0.077	ألعاب فيديو
Other manufactured articles n.e.c.	0.168	أصناف مصنعة أخرى غير مصنفة في موضع آخر
Ribbons Typewriter movies	0.035	أقلام وأشرطة للآلات الكاتبة
Other manufactured	0.134	أصناف أخرى
Metal products, machinery and equipment	39.709	المنتجات المعدنية والآلات والمعدات
Basic metals	8.206	الفلزات القاعدية
Products of iron or steel	5.625	منتجات من الحديد والصلب
Flat-rolled products of non-alloy steel,	3.380	منتجات مدلفنة مسطحة من الصلب
Iron rods and wires	0.775	أسلاك حديد وقضبان
Wire of iron or non-alloy steel	0.050	أسلاك من الحديد أو من الصلب غير السباتكي
Tubes, pipes and hollow profiles, of steel	1.184	أنابيب ومواسير وأشكال جوفاء من الصلب
Tubes, pipes and hollow profiles of cast-iron	0.235	أنابيب ومواسير وأشكال جوفاء من الحديد
Copper and Nickel	1.257	نحاس ونيكل
Copper	1.257	نحاس

Relative Importances For
Wholesale Price Index

By Section and Division and Group

and Class

2014 = 100

الأهمية النسبية للرقم القياسي لأسعار
الجملة

حسب الأبواب و الأقسام و المجموعات

و الفئات

سنة الأساس ٢٠١٤ = ١٠٠

Description	الأهمية النسبية	البيان
	Relative Importance	
Gold Bullion	1.324	سبائك ذهبية
Products from Alomoumnyum or aluminum alloy	1.324	منتجات من الألومنيوم أو سبائك الألومنيوم
Fabricated metal products	3.920	المنتجات المعدنية المصنوعة
Structural Metal Products	2.230	منتجات معدنية إنشائية
Doors and windows	2.230	أبواب ونوافذ
Tanks and reservoirs	0.495	صهاريج وخزانات
Tanks, reservoirs	0.495	خزانات وصهاريج
Other fabricated metal products	1.195	منتجات معدنية جاهزة أخرى
Household Metal Products	0.184	منتجات معدنية منزلية
Hand tools	0.062	عدد يدوية
Fuel tanks and drums	0.039	صهاريج وبراميل
Screws and fasteners	0.438	مسامير ومشابك
General- purpose machinery	0.471	سلع معدنية أخرى
General-purpose machinery	5.791	الآلات المستعملة في الأغراض العامة
Engines and turbines	0.064	المحركات والتوربينات
Nternal combustion engines used in automobiles	0.064	محركات إحتراق داخلي المستخدمة في السيارات
Water pumps	1.768	مضخات مائية
liquids pumps	0.620	مضخات للسوائل
Air pumps	0.441	مضخات هواء
Taps, cocks and valves	0.707	حنفيات ومحابس وصمامات
Lifting equipment	0.796	معدات رفع
Fork-lift trucks; other works trucks whetheror not fitted with lifting or handling equipment;	0.796	سيارات مزودة بروافع شوكية وسيارات نقل أخرى
Other multi-purpose machines	3.163	آلات أخرى متعددة الأغراض
Gases and air conditioning equipment and cooling generators	1.878	مولدات غازات ومعدات تكييف الهواء والتبريد
Machines for cleaning bottles and spraying devices	1.285	آلات لتنظيف القناني وأجهزة رش
Special-purpose machinery	1.683	آلات مخصصة الغرض
Agricultural machinery	0.204	آلات زراعية

Relative Importances For
Wholesale Price Index

By Section and Division and Group

and Class

2014 = 100

الأهمية النسبية للرقم القياسي لأسعار
الجملة

حسب الأبواب و الأقسام و المجموعات

و الفئات

سنة الأساس ٢٠١٤ = ١٠٠

Description	الأهمية النسبية	البيان
	Relative Importance	
Agricultural Tractors	0.146	جرارات زراعية
Mechanical appliances for projecting, dispersing or spraying liquids or powders for agriculture	0.058	أجهزة ميكانيكية لرش السوائل والمساحيق لأغراض الزراعة
Machune-tools	0.391	عدد آلية
Tools for working in the hand, powered	0.079	العدد اليدوية والعدد الآلية ذات المحركات
Electrical machinery and apparatus for soldering	0.311	آلات وأجهزة كهربائية للحام بأنواعه
Machinery for mining, quarrying and construction	0.255	آلات عمليات التعدين واستغلال المحاجر والتشييد
Other mobile equipment (bulldozers and mechanical shovels and Studies)	0.053	آلات أخرى متحركة (البلدوزرات والمجارف الميكانيكية والهراسات)
Sorting and screening, mineral solids	0.202	آلات فرز وغرلة المواد المعدنية والطينة
Machines for the production of textiles, clothing, leather	0.053	آلات لإنتاج المنسوجات والملابس والجلود
Preparation of textile material and woven and woven machines	0.053	آلات لتحضير المواد النسيجية وغزلها ونسجها
Domestic appliances	0.733	أجهزة منزلية
Domestic appliances and parts thereof	0.676	أجهزة كهربائية منزلية
Cooking appliances and plate warmers, non-electric, domestic,	0.057	معدات طبخ وتسخين من النوع المنزلي غير كهربائية
Other special-purpose machinery	0.047	آلات أخرى مخصصة
Other machinery for the Purpose	0.047	آلات أخرى مخصصة الغرض
Oddice, accounting and computing machinery	2.102	آلات المكاتب والمحاسبة والحساب الإلكتروني
Office and accounting machinery	0.674	آلات المكاتب والمحاسبة
Printing machines	0.577	آلات طباعة
Machinery and other offices	0.097	آلات مكاتب أخرى
Computing machinery	1.428	آلات الحاسب الإلكتروني
The laptops	0.732	الحاسوب المحمول (لابتوب)
Storage units	0.697	وحدات تخزين
Electrical machinery and apparatus	4.544	آلات وأجهزة كهربائية
Electricmotors, generators and transformers	1.302	محركات ومولدات ومحولات كهربائية
Electric motors, generators	0.671	محركات ومولدات كهربائية
Transformers	0.631	محولات كهربائية

Relative Importances For
Wholesale Price IndexBy Section and Division and Group
and Class

2014 = 100

الأهمية النسبية للرقم القياسي لأسعار
الجملةحسب الأبواب و الأقسام و المجموعات
و الفئات

سنة الأساس ٢٠١٤ = ١٠٠

Description	الأهمية النسبية	البيان
	Relative Importance	
Electricity distribution and control apparatus	0.529	أجهزة توزيع الكهرباء والتحكم فيها
Parts of electricity distribution or control	0.529	أجزاء لأجهزة توزيع الكهرباء أو التحكم فيها
Insulated wire and cable; optical fibre cables	1.931	أسلاك وكابلات معزولة كابلات ليفية بصرية
Insulated winding wire	1.824	أسلاك لف معزولة
Other electric conductors	0.106	موصلات كهربائية أخرى
Primary cells and batteries	0.237	خلايا أولية وبطاريات
Primary cells and batteries	0.237	خلايا أولية وبطاريات
Lighting lamps	0.247	مصابيح إضاءة
Electric lamps	0.247	مصابيح كهربائية
Other electrical equipment and parts thereof	0.298	معدات كهربائية أخرى وأجزائها
Other electrical equipment and parts thereof	0.020	معدات كهربائية أخرى وأجزائها
Electrical insulators	0.278	عازلات كهربائية
Radio, television and communication equipment and apparatus	3.185	معدات وأجهزة الراديو والتلفزيون والاتصالات
Transmitters	2.027	أجهزة إرسال
Transmission apparatus for radio broadcasting or television,	0.132	أجهزة إرسال البث الإذاعي أو التلفزيوني
Television,	1.895	أجهزة الهاتف
Receivers	0.815	أجهزة استقبال
Radio broadcast and television receivers	0.815	أجهزة استقبال إذاعي وتلفزيوني
Smart cards	0.344	بطاقات ذكية
Smart Cards	0.344	البطاقات الذكية
Medical equipments	1.741	الأجهزة الطبية
Medical Equipment	0.698	معدات طبية
The diagnosis of the medical electrical	0.177	أجهزة تشخيص كهربائية
The orthopaedic devices Jabr bone fractures	0.012	أجهزة لتقويم الأعضاء أجهزة جبر كسور العظام
Furniture Medicine	0.509	أثاث للطب
Tools and medical diagnosis	0.635	أدوات وتشخيص طبية

Relative Importances For
Wholesale Price Index

By Section and Division and Group

and Class

2014 = 100

الهيئة العامة للإحصاء
General Authority for Statisticsالأهمية النسبية للرقم القياسي لأسعار
الجملة

حسب الأبواب و الأقسام و المجموعات

و الفئات

سنة الأساس ٢٠١٤ = ١٠٠

Description	الأهمية النسبية	البيان
	Relative Importance	
Fluid density measurements (Hedromtrut)	0.635	مقاييس كثافة السوائل (هيدرومترات)
Visual equipment and photographic equipment	0.208	أجهزة بصرية ومعدات تصوير فوتوغرافي
Optical Devices	0.068	أجهزة بصرية
Photography	0.140	أجهزة التصوير الفوتوغرافي
Clocks and parts thereof	0.200	الساعات وأجزائها
Watches	0.200	ساعات يد
Transport equipment	8.537	معدات النقل
Motorized vehicles and trailers	8.473	مركبات ذات محركات ومقطورات
Motor vehicles	7.242	المركبات ذات المحركات
Parts and accessories n.e.c. of motor vehicles	1.231	أجزاء وتوابع غير مصنفة في موضع آخر للمركبات ذات المحركات
Other transport equipment	0.065	معدات نقل أخرى
Two-wheel bicycles	0.065	دراجات بعجلتين

