



الهيئة العامة للإحصاء
General Authority for Statistics

Wholesale Price Index

(Base year : 2014)

February 2018

Contents

| S.N | Subject |
|-----|--|
| 1 | Introduction |
| 2 | The methodology for the wholesale price index |
| 3 | The main features of the movements of the of wholesale price index |
| 4 | Tables |



Introduction

Price indices are one of the important economic indicators that have many economic followers. Therefore, GaStat prepared indicators through which we can observe the movement of commodity and service prices during all sale phases in Saudi market. One of these indicators is the wholesale price index indicator which measures commodity prices during the pre-retail phase.

GaStat has started observing the movements of prices since more than thirty years. The first bulletin were issued on the first quarter of 1985 with an items basket that include 57 items. In 1988, the items had been increased to be 160 items.

To develop its programs in many field so that they cope with all international recommendations and developments, GaStat developed and updated the components of wholesale price index program. The development can be represented in:

- Changing the base year to be 2014
- Classifying the items according to CPC2
- Increasing the components of items basket to 343 items
- Increasing the number of sale points, from which prices are collected, to be seven sale points in each item for each city.
- Making qualitative changes in data collection method, some technical processors software, and program outputs.

GaStat would like to thank all institutions who cooperated in providing required data. It also thanks all beneficiaries for showing an interest and trust in the authority's data and information.

General Authority for Statistics
Price Statistics Department
P.O. box 3735 Riyadh 11481
<http://www.stats.gov.sa>



Wholesale index price methodology

1- Description:

A program that observes the movements of commodity and services prices during the first selling phase (wholesale) in Saudi markets by measuring the wholesale prices index.

2- Definition:

The wholesale prices index is defined as a statistical tool that measures the average changes in local and imported commodities in initial markets (wholesale markets) within two different periods of time.

3- Terms related to the wholesale price index:

Price index:

A relative index that measures the changes in the prices of a group of commodities and services. The index can be calculated by the percentage of commodity and services prices during the comparison period to their prices during the base period.

Commodity basket:

A group of commodities that are selected according to their significance in the importing balance and the estimate of local product value.

Sale points:

Establishments or units from which data of commodity and services wholesale prices are collected

Shadow sample:

A group of reserve sale points to which we refer in order to change one of the basic sale points because of inability to get prices.

Comparison period price:

The price of any commodity in the current period of time.

Base period price:

The price of any commodity in a previous period of time compared to the current price.

Base year:

The year in which the comparison period prices are attributed.



4- Coverage and containment

The wholesale price index is for everyone. It is prepared to cover all regions of Saudi Arabia. The prices of commodities and services are collected from three cities; Riyadh, Jeddah, and Dammam.

5- Used classification:

(CPC2) is the used classification for commodities. It is the most recent classification internationally. Moreover, it is used in all kinds of detailed statistics.

6- General frame :

The group of commodities that are included in wholesale price system. These commodities are classified according to CPC2. The general frame is composed of all commercial transactions in Saudi initial markets of locally produced or imported commodities excluding some transactions such as commodities produced with specific features according to clients needs, antiques, and military weapons.

7- Commodity sample

Based on foreign trade lists from the exports and imports items, and agricultural products lists from ministry of agriculture, a frame that include most of the items and their relative significance was prepared. According to this, a commodity basket that include 343 commodities was selected.

8- Sale points sample

A list of institutions collected from the economic research in Riyadh, Jeddah, and Dammam is used. These points were contacted to determine whether they meet all items or not. Therefore, seven points were selected in each city and each item.

9- Base year:

2014 is the base year of the wholesale price index. It meets all conditions regarding economic and social stability.

10- Price collection

Price collection is done monthly from the sale points sample which represent the initial markets in Saudi Arabia with seven prices for each commodity in each city (Riyadh, Jeddah, Dammam)

11- Calculating wholesale price index:

Wholesale price index is calculated as the following:

a- Laspeyre formula is used to calculate the wholesale price index by:



- Data of commodity average prices of the current period.
- Data of commodity average prices of the base period.
- Data of weights (commodity relative significance).

b- Calculating the average prices according to the prices geometric mean using this formula:

$$\left[\prod_j P_{i,j} \right]^{1/k} = \sqrt[x]{\prod_j P_{i,j}}$$

While:

$P_{i,j}$: = prices during source period j

$=X=$ number of data sources

Then, the index is calculated according to the following formula:

$$WPI = \sum_{a=1}^N \frac{P_{i,a}}{P_{o,a}} \times \frac{P_{o,a} Q_{o,a}}{\sum_{a=1}^N P_{o,a} Q_{o,a}}$$

While:

$P_{i,a}$ = geometric mean of commodity "a" price during month "i"

$P_{o,a}$ = geometric mean of price "a" during base year "o"

$Q_{o,a}$ = quantities of item "a" during base year "o" (item weight)

12- Data qualitative quality:

To guarantee the highest level of accuracy, work progress must be followed up during all phases either office work or field work. Moreover, we must make sure that data are collected accurately according to each item of the program items. In order to apply the qualitative quality, the following points should be considered:

- Developing and preparing different software in order to examine data and make sure that they are correct and accurate.
- The researcher must be in the required location on the determined time of pricing.
- A group of specialists from the authority's central department, branches, and office should periodically visit each city on a specific time. An automatic quality sampling is done on the city level and researcher level.
- The work should be assessed periodically, and international developments in this field should be followed.

13- Publishing:



Data of wholesale prices index are published according to the following methodology:


- Publishing the wholesale prices index results monthly.
- Publishing them on specified and announced dates on the authority official website.
- The authority official website www.stats.gov.sa is the official publishing platform.
- Providing all kinds of beneficiaries with the results using the appropriate mechanism.

14- How to benefit from the results?

- The wholesale price index is used to observe the changes in imported and local commodity prices.
- The wholesale price index is an essential tool used in preparing the national accounts. It protects the income and national aggregates so that the prices changes do not affect them.



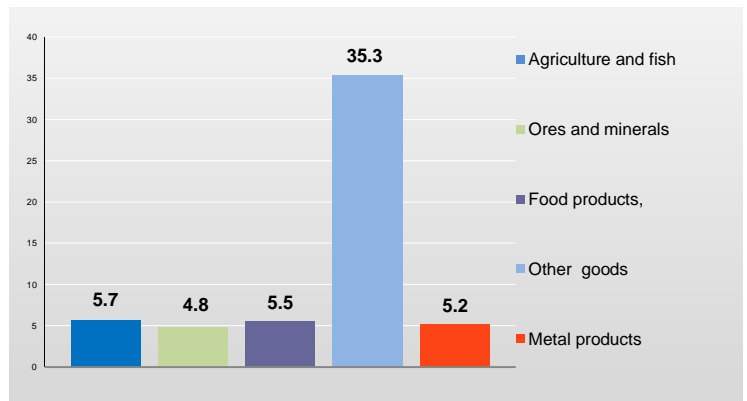
Highlights of Wholesale Price Index Movement In February 2018





1- Monthly Change:

In February 2018, the Wholesale Price Index decreased by 0.1 % as compared to that of January 2018, This decline resulted from the changes in the sections that compose the wholesale price index, which can be represented as follows:



- Decrease Percentages :

| N | Section | Decrease Percentage | the most influential division | Decrease Percentage |
|---|----------------------------------|---------------------|----------------------------------|---------------------|
| 1 | Agriculture and fishery products | -1.0 | Live animals and animal products | -1.1% |
| | | | Products of agriculture | -1.0% |
| 2 | Other goods | -0.3 | Basic chemicals | -2.3% |
| | | | Wooden Products | -0.7% |

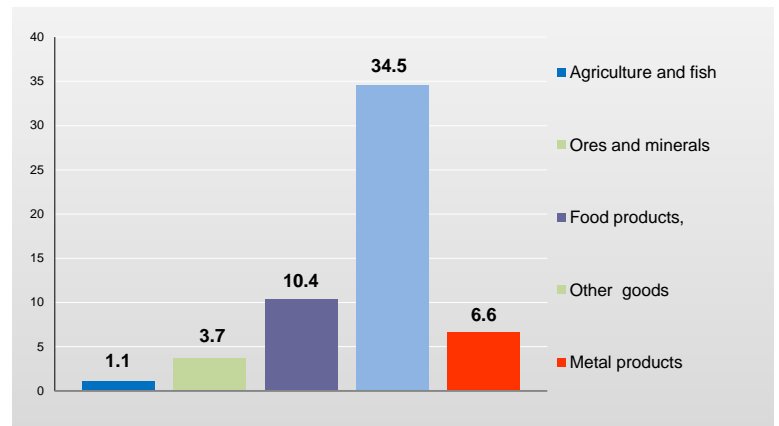
- Increase Percentages :

| N | Section | Increase Percentage | the most influential division | Increase Percentage |
|---|---|---------------------|---|---------------------|
| 1 | Ores and Minerals | 0.4 | Stones and sand | 0.4% |
| 2 | Food products, beverages and tobacco and textiles | 0.4 | Textile articles other than apparel | 1.5% |
| | | | Beverages | 1.3% |
| 3 | Metal products, machinery and equipment | 0.1 | Basic metals | 0.6% |
| | | | Radio, television and communication equipment and apparatus | 0.2% |



2-Annual Change:


General Wholesale Price Index increase by 16.1 % in February 2018 as compared to the same period of 2017. This increase resulted from the changes in the sections that compose the wholesale price index, which can be represented as follows:



| N | Section | Relative Importance | the most influential division | Increase Percentage |
|---|--|---------------------|---|---------------------|
| 1 | Other goods | 31.8 | Refined petroleum products | 93.7% |
| | | | Pulp and paper | 9.6% |
| 2 | Food products beverages and tobacco and textiles | 10.4 | Tobacco products | 105.3% |
| | | | Beverages | 57.3% |
| 3 | Metal products , machinery , and equipment | 6.6 | Radio, television and communication equipment and apparatus | 12.9% |
| | | | Fabricated metal products | 11.5% |
| 4 | Ores and minerals | 3.7 | Stones and sand | 3.7% |
| 5 | Agriculture and fishery products | 1.1 | Products of agriculture | 2.7% |
| | | | Fish and other fishing products | 1.5% |



Tables



| Description | الأرقام القياسية | | | نسبة التغير من فبراير ٢٠١٨ إلى | | البيان |
|---|------------------|------------|-------------|---------------------------------|-------------|--|
| | Index Numbers | | | Percent Change From Feb 2018 to | | |
| | فبراير 2018 | يناير 2018 | فبراير 2017 | يناير 2018 | فبراير 2017 | |
| General Index | 117.0 | 117.1 | 100.8 | -0.1 | 16.1 | الرقم القياسي العام |
| Agriculture and fishery products | 101.5 | 102.5 | 100.4 | -1.0 | 1.1 | منتجات الزراعة وصيد الأسماك |
| Ores and Minerals | 98.6 | 98.2 | 95.1 | 0.4 | 3.7 | الخامات والمعادن |
| Food products, beverages and tobacco and textiles | 108.4 | 108.0 | 98.2 | 0.4 | 10.4 | المنتجات الغذائية والمشروبات والتبغ والمنسوجات |
| Other goods | 143.7 | 144.1 | 109.0 | -0.3 | 31.8 | سلع أخرى |
| Metal products, machinery and equipment | 101.7 | 101.6 | 95.4 | 0.1 | 6.6 | المنتجات المعدنية والآلات والمعدات |

Monthly Wholesale Price Index

الرقم القياسي الشهري لأسعار الجملة

By Section and Division

حسب الأبواب و الأقسام



2014 = 100

سنة الأساس ٢٠١٤ = ١٠٠

| Description | الأرقام القياسية | | | نسبة التغير من فبراير ٢٠١٨ إلى | | البيان |
|---|-----------------------|----------------------|-----------------------|---------------------------------|-----------------------|--|
| | Index Numbers | | | Percent Change From Feb 2018 to | | |
| | فبراير Feb 2018 | يناير Jan 2018 | فبراير Feb 2017 | يناير Jan 2018 | فبراير Feb 2017 | |
| General Index | 117.0 | 117.1 | 100.8 | -0.1 | 16.1 | الرقم القياسي العام |
| Agriculture and fishery products | 101.5 | 102.5 | 100.4 | -1.0 | 1.1 | منتجات الزراعة وصيد الأسماك |
| Products of agriculture | 107.2 | 108.3 | 104.4 | -1.0 | 2.7 | المنتجات الزراعية |
| Live animals and animal products | 87.0 | 88.0 | 90.1 | -1.1 | -3.4 | حيوانات حية ومنتجات حيوانية |
| Fish and other fishing products | 105.0 | 105.4 | 103.4 | -0.4 | 1.5 | الأسماك ومنتجات صيد الأسماك الأخرى |
| Ores and Minerals | 98.6 | 98.2 | 95.1 | 0.4 | 3.7 | الخامات والمعادن |
| Stones and sand | 98.6 | 98.2 | 95.1 | 0.4 | 3.7 | أحجار ورمل |
| Food products, beverages and tobacco and textiles | 108.4 | 108.0 | 98.2 | 0.4 | 10.4 | المنتجات الغذائية والمشروبات والتبغ والمنسوجات |
| Meat, fish, fruit, vegetables, oils and fats | 99.6 | 98.8 | 95.5 | 0.8 | 4.3 | اللحوم والأسماك والفواكة والخضروات والزيوت والدهون |
| Dairy products | 95.9 | 96.0 | 91.9 | -0.1 | 4.4 | منتجات الألبان |
| Grain mills, starch and other food products | 108.2 | 107.9 | 102.3 | 0.3 | 5.8 | منتجات طواحين الحبوب والنشاء والمنتجات الغذائية الأخرى |
| Beverages | 158.2 | 156.2 | 100.6 | 1.3 | 57.3 | المشروبات |
| Tobacco products | 250.2 | 250.2 | 121.9 | 0.0 | 105.3 | منتجات التبغ |
| Spinning Yarns and Fabrics | 107.8 | 108.3 | 104.4 | -0.5 | 3.3 | غزل وخيوط أقمشة |
| Textile articles other than apparel | 96.3 | 94.9 | 98.5 | 1.5 | -2.2 | الأصناف النسيجية الجاهزة بإستثناء الملابس |
| Knitting Fabrics | 97.2 | 97.4 | 96.5 | -0.2 | 0.7 | أقمشة تريكو |
| Leather and leather products; footwear | 89.3 | 89.5 | 89.9 | -0.2 | -0.7 | جلود ومنتجات جلدية وأحذية |
| Other goods | 143.7 | 144.1 | 109.0 | -0.3 | 31.8 | سلع أخرى |
| Wooden Products | 97.4 | 97.4 | 94.6 | 0.0 | 3.0 | المنتجات الخشبية |
| Pulp and paper | 113.9 | 113.8 | 103.9 | 0.1 | 9.6 | العجائن الورقية |
| Refined petroleum products | 313.2 | 313.2 | 161.7 | 0.0 | 93.7 | المنتجات النفطية المكررة |
| Basic chemicals | 71.2 | 72.9 | 73.7 | -2.3 | -3.4 | المواد الكيميائية الأساسية |

Monthly Wholesale Price Index

الرقم القياسي الشهري لأسعار الجملة

By Section and Division

حسب الأقسام و الأبواب



2014 = 100

سنة الأساس ٢٠١٤ = ١٠٠

| Description | الأرقام القياسية | | | نسبة التغير من فبراير ٢٠١٨ إلى | | البيان |
|---|-----------------------|----------------------|-----------------------|---------------------------------|-----------------------|---|
| | Index Numbers | | | Percent Change From Feb 2018 to | | |
| | فبراير Feb 2018 | يناير Jan 2018 | فبراير Feb 2017 | يناير Jan 2018 | فبراير Feb 2017 | |
| Other chemical products, artificial fibers | 98.3 | 97.6 | 95.2 | 0.7 | 3.3 | منتجات كيميائية أخرى وألياف اصطناعية |
| Other chemical products, artificial fibers | 98.3 | 97.6 | 95.2 | 0.7 | 3.3 | منتجات كيميائية أخرى وألياف اصطناعية |
| Rubber and plastics products | 94.2 | 94.9 | 92.4 | -0.7 | 1.9 | المطاط ومنتجات اللدائن |
| Glass and non-metallic products | 100.9 | 101.4 | 98.7 | -0.5 | 2.2 | المنتجات الزجاجية والغير فلزية |
| Furniture ; other transportable goods n.e.c. | 94.0 | 94.2 | 93.8 | -0.2 | 0.2 | أثاث و سلع أخرى قابلة للنقل غير مصنفة في موضع آخر |
| Metal products, machinery and equipment | 101.7 | 101.6 | 95.4 | 0.1 | 6.6 | المنتجات المعدنية والآلات والمعدات |
| Basic metals | 102.4 | 101.8 | 94.1 | 0.6 | 8.8 | الفلزات القاعدية |
| Fabricated metal products | 109.9 | 109.9 | 98.6 | 0.0 | 11.5 | المنتجات المعدنية المصنوعة |
| General-purpose machinery | 99.7 | 99.7 | 97.9 | 0.0 | 1.8 | الآلات المستعملة في الأغراض العامة |
| Special-purpose machinery | 101.7 | 102.4 | 97.5 | -0.7 | 4.3 | آلات مخصصة الغرض |
| Oddice, accounting and computing machinery | 92.4 | 92.7 | 87.6 | -0.3 | 5.5 | آلات المكاتب والمحاسبة والحساب الإلكتروني |
| Electrical machinery and apparatus | 104.1 | 104.2 | 96.7 | -0.1 | 7.7 | آلات وأجهزة كهربائية |
| Radio, television and communication equipment and apparatus | 101.2 | 101.0 | 89.6 | 0.2 | 12.9 | معدات وأجهزة الراديو والتلفزيون والاتصالات |
| Medical equipments | 96.4 | 96.5 | 95.8 | -0.1 | 0.6 | الأجهزة الطبية |
| Transport equipment | 100.7 | 100.6 | 96.6 | 0.1 | 4.2 | معدات النقل |

Monthly Wholesale Price Index

الرقم القياسي الشهري لأسعار الجملة

By Section and Division and Group

حسب الأبواب و الأقسام و المجموعات



2014 = 100

سنة الأساس ٢٠١٤ = ١٠٠

| Description | الأرقام القياسية | | | نسبة التغير من فبراير ٢٠١٨ إلى | | البيان |
|---|-----------------------|----------------------|-----------------------|---------------------------------|-----------------------|--|
| | Index Numbers | | | Percent Change From Feb 2018 to | | |
| | فبراير Feb 2018 | يناير Jan 2018 | فبراير Feb 2017 | يناير Jan 2018 | فبراير Feb 2017 | |
| General Index | 117.0 | 117.1 | 100.8 | -0.1 | 16.1 | الرقم القياسي العام |
| Agriculture and fishery products | 101.5 | 102.5 | 100.4 | -1.0 | 1.1 | منتجات الزراعة وصيد الأسماك |
| Products of agriculture | 107.2 | 108.3 | 104.4 | -1.0 | 2.7 | المنتجات الزراعية |
| Cereals | 118.2 | 118.8 | 109.9 | -0.5 | 7.6 | الحبوب |
| Vegetables | 91.2 | 96.8 | 102.7 | -5.8 | -11.2 | الخضروات |
| Fruits | 104.3 | 104.9 | 102.5 | -0.6 | 1.8 | الفواكة |
| Seeds | 146.4 | 144.6 | 122.6 | 1.2 | 19.4 | البذور |
| Potatoes | 82.2 | 83.7 | 91.1 | -1.8 | -9.8 | البطاطس |
| Coffee and derivatives | 108.8 | 108.5 | 96.1 | 0.3 | 13.2 | القهوة ومشتقاتها |
| Legumes | 97.0 | 93.5 | 103.6 | 3.7 | -6.4 | البقوليات |
| Fodder | 102.5 | 102.5 | 98.7 | 0.0 | 3.9 | الأعلاف |
| Live animals and animal products | 87.0 | 88.0 | 90.1 | -1.1 | -3.4 | حيوانات حية ومنتجات حيوانية |
| Live animals | 91.7 | 94.9 | 92.8 | -3.4 | -1.2 | حيوانات حية |
| Eggs | 74.8 | 70.4 | 82.8 | 6.3 | -9.7 | البيض |
| Other animal products | 100.9 | 100.5 | 102.9 | 0.4 | -1.9 | منتجات حيوانية أخرى |
| Fish and other fishing products | 105.0 | 105.4 | 103.4 | -0.4 | 1.5 | الأسماك ومنتجات صيد الأسماك الأخرى |
| Fish | 108.8 | 110.3 | 106.7 | -1.4 | 2.0 | الأسماك |
| Crustaceans | 90.1 | 86.1 | 90.5 | 4.6 | -0.4 | قشريات |
| Ores and Minerals | 98.6 | 98.2 | 95.1 | 0.4 | 3.7 | الخامات والمعادن |
| Stones and sand | 98.6 | 98.2 | 95.1 | 0.4 | 3.7 | أحجار ورمل |
| Stones building | 110.5 | 110.5 | 94.6 | 0.0 | 16.8 | أحجار بناء |
| Sand | 89.4 | 88.7 | 95.5 | 0.8 | -6.4 | رمل |
| Food products, beverages and tobacco and textiles | 108.4 | 108.0 | 98.2 | 0.4 | 10.4 | المنتجات الغذائية والمشروبات والتبغ والمنسوجات |
| Meat, fish, fruit, vegetables, oils and fats | 99.6 | 98.8 | 95.5 | 0.8 | 4.3 | اللحوم والأسماك والفواكة والخضروات والزيوت والدهون |

Monthly Wholesale Price Index

الرقم القياسي الشهري لأسعار الجملة

By Section and Division and Group

حسب الأبواب و الأقسام و المجموعات



2014 = 100

سنة الأساس ٢٠١٤ = ١٠٠

| Description | الأرقام القياسية | | | نسبة التغير من فبراير ٢٠١٨ إلى | | البيان |
|---|-----------------------|----------------------|-----------------------|---------------------------------|-----------------------|--|
| | Index Numbers | | | Percent Change From Feb 2018 to | | |
| | فبراير Feb 2018 | يناير Jan 2018 | فبراير Feb 2017 | يناير Jan 2018 | فبراير Feb 2017 | |
| Meat and meat products | 94.4 | 92.0 | 92.7 | 2.6 | 1.8 | اللحوم ومنتجاتها |
| Fish and crustaceans | 106.1 | 105.4 | 100.9 | 0.7 | 5.2 | أسماك وقشريات |
| Preserved vegetables | 110.3 | 110.7 | 101.4 | -0.4 | 8.8 | خضروات محفوظة |
| Fruit preserves | 102.9 | 102.8 | 100.2 | 0.1 | 2.7 | فواكه محفوظة |
| Animal and vegetable oils and fats | 99.9 | 99.9 | 94.7 | 0.0 | 5.5 | زيوت ودهون حيوانية ونباتية |
| Dairy products | 95.9 | 96.0 | 91.9 | -0.1 | 4.4 | منتجات الألبان |
| Milk | 89.2 | 89.7 | 90.1 | -0.6 | -1.0 | حليب |
| Other dairy products | 98.1 | 98.0 | 92.5 | 0.1 | 6.1 | منتجات ألبان أخرى |
| Grain mills, starch and other food products | 108.2 | 107.9 | 102.3 | 0.3 | 5.8 | منتجات طواحين الحبوب والنشاء والمنتجات الغذائية الأخرى |
| Grain mill products | 92.8 | 91.6 | 84.0 | 1.3 | 10.5 | منتجات طواحين الحبوب |
| Animal Food | 108.6 | 109.1 | 110.3 | -0.5 | -1.5 | أغذية حيوانية |
| Bakery products | 116.9 | 116.9 | 108.7 | 0.0 | 7.5 | منتجات المخابز |
| Suger | 105.2 | 105.0 | 103.7 | 0.2 | 1.4 | السكر |
| Cocoa, chocolate and sugar confectionery | 127.3 | 126.7 | 120.3 | 0.5 | 5.8 | كاكاو وشوكولاته وحلويات سكرية |
| Uncooked pasta | 101.0 | 101.9 | 94.9 | -0.9 | 6.4 | عجائن غير مطبوخة |
| Food products n.e.c. | 100.9 | 100.8 | 99.4 | 0.1 | 1.5 | المنتجات الغذائية غير المصنفة في موضع آخر |
| Beverages | 158.2 | 156.2 | 100.6 | 1.3 | 57.3 | المشروبات |
| bottled drinks | 158.2 | 156.2 | 100.6 | 1.3 | 57.3 | المشروبات المعبأة |
| Tobacco products | 250.2 | 250.2 | 121.9 | 0.0 | 105.3 | منتجات التبغ |
| Tobacco products | 250.2 | 250.2 | 121.9 | 0.0 | 105.3 | منتجات التبغ |
| Spinning Yarns and Fabrics | 107.8 | 108.3 | 104.4 | -0.5 | 3.3 | غزل وخيوط أقمشة |
| Threading sewing | 93.4 | 93.7 | 92.7 | -0.3 | 0.8 | خيوط خياطة |
| Fabric is cotton | 105.1 | 105.1 | 96.8 | 0.0 | 8.6 | أقمشة غير قطنية |
| Cotton fabrics | 105.3 | 105.3 | 105.8 | 0.0 | -0.5 | أقمشة قطنية |
| Fabrics, artificial | 113.7 | 114.3 | 109.2 | -0.5 | 4.1 | أقمشة اصطناعية |

Monthly Wholesale Price Index

الرقم القياسي الشهري لأسعار الجملة

By Section and Division and Group

حسب الأبواب و الأقسام و المجموعات



2014 = 100

سنة الأساس ٢٠١٤ = ١٠٠

| Description | الأرقام القياسية | | | نسبة التغير من فبراير ٢٠١٨ إلى | | البيان |
|---|-----------------------|----------------------|-----------------------|---------------------------------|-----------------------|---|
| | Index Numbers | | | Percent Change From Feb 2018 to | | |
| | فبراير Feb 2018 | يناير Jan 2018 | فبراير Feb 2017 | يناير Jan 2018 | فبراير Feb 2017 | |
| Textile articles other than apparel | 96.3 | 94.9 | 98.5 | 1.5 | -2.2 | الأصناف النسيجية الجاهزة باستثناء الملابس |
| Made-up textile articles | 97.2 | 96.0 | 102.2 | 1.3 | -4.9 | أصناف نسيجية جاهزة |
| Carpets and textile floor coverings | 95.3 | 93.8 | 94.6 | 1.6 | 0.7 | بسط وأغطية أرضيات نسيجية أخرى |
| Knitting Fabrics | 97.2 | 97.4 | 96.5 | -0.2 | 0.7 | أقمشة تريكو |
| Wearing apparel , except fur apparel | 97.2 | 97.4 | 96.5 | -0.2 | 0.7 | ملبوسات ماعدا الملبوسات الفرائية |
| Leather and leather products; footwear | 89.3 | 89.5 | 89.9 | -0.2 | -0.7 | جلود ومنتجات جلدية وأحذية |
| Bags | 77.1 | 78.6 | 84.9 | -1.9 | -9.2 | الحقائب |
| Footwear | 89.7 | 89.7 | 89.6 | 0.0 | 0.1 | الأحذية |
| Sports footwear | 97.4 | 97.4 | 96.2 | 0.0 | 1.2 | الأحذية الرياضية |
| Other footwar | 98.4 | 98.4 | 95.4 | 0.0 | 3.1 | أحذية أخرى |
| Other goods | 143.7 | 144.1 | 109.0 | -0.3 | 31.8 | سلع أخرى |
| Wooden Products | 97.4 | 97.4 | 94.6 | 0.0 | 3.0 | المنتجات الخشبية |
| Wooden planks | 99.3 | 99.2 | 95.6 | 0.1 | 3.9 | ألواح خشبية |
| Slabs Other (Plywood) | 104.5 | 105.0 | 101.0 | -0.5 | 3.5 | ألواح أخرى (أبلاكاش) |
| Panels manufactured | 93.6 | 93.6 | 92.5 | 0.0 | 1.2 | ألواح مصنعة |
| Other wooden products | 88.8 | 88.8 | 85.7 | 0.0 | 3.6 | منتجات خشبية أخرى |
| Pulp and paper | 113.9 | 113.8 | 103.9 | 0.1 | 9.6 | العجائن الورقية |
| Pulp, paper and paperboard | 113.9 | 113.7 | 103.8 | 0.2 | 9.7 | عجائن الورق والورق المقوى |
| Books | 113.0 | 114.5 | 106.1 | -1.3 | 6.5 | دفاتر |
| Refined petroleum products | 313.2 | 313.2 | 161.7 | 0.0 | 93.7 | المنتجات النفطية المكررة |
| Petroleum oils | 315.9 | 316.0 | 162.2 | 0.0 | 94.8 | الزيوت النفطية |
| Petroleum gases | 105.0 | 105.0 | 100.0 | 0.0 | 5.0 | الغازات النفطية |
| Basic chemicals | 71.2 | 72.9 | 73.7 | -2.3 | -3.4 | المواد الكيميائية الأساسية |
| Chemicals non-core membership | 61.5 | 63.7 | 67.7 | -3.5 | -9.2 | مواد كيميائية غير عضوية أساسية |
| Fertilizers and pesticides | 94.4 | 94.9 | 82.7 | -0.5 | 14.1 | الأسمدة ومبيدات الآفات |
| Plastics in primary forms | 91.6 | 91.6 | 93.6 | 0.0 | -2.1 | الدائن في أشكالها الأولية |

Monthly Wholesale Price Index

الرقم القياسي الشهري لأسعار الجملة

By Section and Division and Group

حسب الأبواب و الأقسام و المجموعات



2014 = 100

سنة الأساس ٢٠١٤ = ١٠٠

| Description | الأرقام القياسية | | | نسبة التغير من فبراير ٢٠١٨ إلى | | البيان |
|--|-----------------------|----------------------|-----------------------|---------------------------------|-----------------------|---|
| | Index Numbers | | | Percent Change From Feb 2018 to | | |
| | فبراير Feb 2018 | يناير Jan 2018 | فبراير Feb 2017 | يناير Jan 2018 | فبراير Feb 2017 | |
| Other chemical products, artificial fibers | 98.3 | 97.6 | 95.2 | 0.7 | 3.3 | منتجات كيميائية أخرى وألياف اصطناعية |
| Paints and derivatives | 111.9 | 111.6 | 112.5 | 0.3 | -0.5 | الدهانات ومشتقاتها |
| Pharmaceutical products | 92.8 | 91.8 | 88.1 | 1.1 | 5.3 | المنتجات الصيدلانية |
| Toilet preparations | 100.6 | 100.3 | 98.5 | 0.3 | 2.1 | مستحضرات تجميل |
| Chemical products n.e.c. | 100.4 | 100.4 | 96.5 | 0.0 | 4.0 | منتجات كيميائية غير مصنفة في موضع آخر |
| Rubber and plastics products | 94.2 | 94.9 | 92.4 | -0.7 | 1.9 | المطاط ومنتجات اللدائن |
| Rubber tyres and tubes | 84.0 | 83.5 | 82.0 | 0.6 | 2.4 | الإطارات والأنابيب المطاطية |
| Other rubber products | 87.9 | 88.1 | 97.1 | -0.2 | -9.5 | منتجات مطاطية أخرى |
| Semi-manufactures of plastics | 98.4 | 99.0 | 92.9 | -0.6 | 5.9 | لدائن نصف مصنوعة |
| Packaging products of plastics | 105.9 | 108.4 | 104.0 | -2.3 | 1.8 | منتجات تغليف مصنوعة من لدائن |
| Other plastics prod products | 85.6 | 86.0 | 85.6 | -0.5 | 0.0 | منتجات لدائنية أخرى |
| Glass and non-metallic products | 100.9 | 101.4 | 98.7 | -0.5 | 2.2 | المنتجات الزجاجية والغير فلزية |
| Glass products | 105.7 | 106.3 | 99.5 | -0.6 | 6.2 | المنتجات الزجاجية |
| Ceramic construction tools and other | 102.9 | 101.7 | 96.6 | 1.2 | 6.5 | الأدوات الخزفية الإنشائية وغيرها |
| Refractory products and construction products is thermal | 103.6 | 100.9 | 103.3 | 2.7 | 0.3 | منتجات حرارية ومنتجات إنشائية غير حرارية |
| Gypsum and lime and cement | 91.2 | 95.1 | 91.6 | -4.1 | -0.4 | أسمنت وجير وجبس |
| Articles of concrete, cement and plaster | 101.2 | 101.3 | 100.8 | -0.1 | 0.4 | أصناف من الجبس والإسمنت والخرسانة |
| The building blocks of items made of them | 108.2 | 108.5 | 100.9 | -0.3 | 7.2 | أحجار بناء وأصناف مصنعة منها |
| No other metal products metal | 100.4 | 100.4 | 99.4 | 0.0 | 1.0 | منتجات معدنية لا فلزية أخرى |
| Furniture ; other transportable goods n.e.c. | 94.0 | 94.2 | 93.8 | -0.2 | 0.2 | أثاث و سلع أخرى قابلة للنقل غير مصنفة في موضع آخر |
| Furniture | 93.6 | 93.6 | 94.8 | 0.0 | -1.3 | أثاث |
| Jewellery and related articles | 95.1 | 95.8 | 89.7 | -0.7 | 6.0 | مجوهرات وأصناف ذات طلة |
| Sports goods | 112.6 | 112.6 | 106.5 | 0.0 | 5.7 | أدوات رياضة |

Monthly Wholesale Price Index

الرقم القياسي الشهري لأسعار الجملة

By Section and Division and Group

حسب الأبواب و الأقسام و المجموعات



2014 = 100

سنة الأساس ٢٠١٤ = ١٠٠

| Description | الأرقام القياسية | | | نسبة التغير من فبراير ٢٠١٨ إلى | | البيان |
|--|-----------------------|----------------------|-----------------------|---------------------------------|-----------------------|---|
| | Index Numbers | | | Percent Change From Feb 2018 to | | |
| | فبراير Feb 2018 | يناير Jan 2018 | فبراير Feb 2017 | يناير Jan 2018 | فبراير Feb 2017 | |
| Games | 81.9 | 82.2 | 85.8 | -0.4 | -4.5 | ألعاب |
| Other manufactured articles n.e.c. | 100.6 | 101.2 | 99.3 | -0.6 | 1.3 | أصناف مصنعة أخرى غير مصنفة في موضع آخر |
| Metal products, machinery and equipment | 101.7 | 101.6 | 95.4 | 0.1 | 6.6 | المنتجات المعدنية والآلات والمعدات |
| Basic metals | 102.4 | 101.8 | 94.1 | 0.6 | 8.8 | الفلزات القاعدية |
| Products of iron or steel | 103.7 | 103.0 | 94.0 | 0.7 | 10.3 | منتجات من الحديد والصلب |
| Copper and Nickel | 104.6 | 103.3 | 97.8 | 1.3 | 7.0 | نحاس ونيكل |
| Gold Bullion | 94.7 | 95.0 | 91.0 | -0.3 | 4.1 | سبائك ذهبية |
| Fabricated metal products | 109.9 | 109.9 | 98.6 | 0.0 | 11.5 | المنتجات المعدنية المصنوعة |
| Structural Metal Products | 113.0 | 112.9 | 100.5 | 0.1 | 12.4 | منتجات معدنية إنشائية |
| Tanks and reservoirs | 118.0 | 118.6 | 98.9 | -0.5 | 19.3 | صهاريج وخزانات |
| Other fabricated metal products | 100.9 | 100.8 | 95.0 | 0.1 | 6.2 | منتجات معدنية جاهزة أخرى |
| General-purpose machinery | 99.7 | 99.7 | 97.9 | 0.0 | 1.8 | الآلات المستعملة في الأغراض العامة |
| Engines and turbines | 85.5 | 85.6 | 88.3 | -0.1 | -3.2 | المحركات والتوربينات |
| Water pumps | 112.5 | 112.6 | 100.1 | -0.1 | 12.4 | مضخات مائية |
| Lifting equipment | 86.2 | 86.6 | 101.3 | -0.5 | -14.9 | معدات رفع |
| Other multi-purpose machines | 96.2 | 96.0 | 96.0 | 0.2 | 0.2 | آلات أخرى متعددة الأغراض |
| Special-purpose machinery | 101.7 | 102.4 | 97.5 | -0.7 | 4.3 | آلات مخصصة الغرض |
| Agricultural machinery | 92.8 | 93.1 | 101.1 | -0.3 | -8.2 | آلات زراعية |
| Machune-tools | 101.1 | 101.2 | 97.7 | -0.1 | 3.5 | عدد آلية |
| Machinery for mining, quarrying and construction | 122.2 | 122.7 | 95.4 | -0.4 | 28.1 | آلات عمليات التعدين واستغلال المحاجر والتشييد |
| Machines for the production of textiles, clothing, leather | 106.0 | 106.0 | 113.2 | 0.0 | -6.4 | آلات لإنتاج المنسوجات والملابس والجلود |
| Domestic appliances | 96.1 | 97.3 | 96.1 | -1.2 | 0.0 | أجهزة منزلية |
| Other special-purpose machinery | 140.1 | 140.1 | 94.1 | 0.0 | 48.9 | آلات أخرى مخصصة |

Monthly Wholesale Price Index

الرقم القياسي الشهري لأسعار الجملة

By Section and Division and Group

حسب الأبواب و الأقسام و المجموعات



2014 = 100

سنة الأساس ٢٠١٤ = ١٠٠

| Description | الأرقام القياسية | | | نسبة التغير من فبراير ٢٠١٨ إلى | | البيان |
|---|-----------------------|----------------------|-----------------------|---------------------------------|-----------------------|--|
| | Index Numbers | | | Percent Change From Feb 2018 to | | |
| | فبراير Feb 2018 | يناير Jan 2018 | فبراير Feb 2017 | يناير Jan 2018 | فبراير Feb 2017 | |
| Office, accounting and computing machinery | 92.4 | 92.7 | 87.6 | -0.3 | 5.5 | آلات المكاتب والمحاسبة والحساب الإلكتروني |
| Office and accounting machinery | 87.5 | 87.9 | 92.6 | -0.5 | -5.5 | آلات المكاتب والمحاسبة |
| Computing machinery | 94.8 | 95.0 | 85.2 | -0.2 | 11.3 | آلات الحاسب الإلكتروني |
| Electrical machinery and apparatus | 104.1 | 104.2 | 96.7 | -0.1 | 7.7 | آلات وأجهزة كهربائية |
| Electricmotors, generators and transformers | 111.5 | 111.5 | 106.6 | 0.0 | 4.6 | محركات ومولدات ومحولات كهربائية |
| Electricity distribution and control apparatus | 91.1 | 91.1 | 103.3 | 0.0 | -11.8 | أجهزة توزيع الكهرباء والتحكم فيها |
| Insulated wire and cable; optical fibre cables | 102.8 | 102.6 | 88.9 | 0.2 | 15.6 | أسلاك وكابلات معزولة كابلات ليفية بصرية |
| Primary cells and batteries | 108.8 | 109.5 | 95.8 | -0.6 | 13.6 | خلايا أولية وبطاريات |
| Lighting lamps | 112.1 | 113.1 | 100.4 | -0.9 | 11.7 | مصابيح إضاءة |
| Other electrical equipment and parts thereof | 93.8 | 93.8 | 89.8 | 0.0 | 4.5 | معدات كهربائية أخرى وأجزاؤها |
| Radio, television and communication equipment and apparatus | 101.2 | 101.0 | 89.6 | 0.2 | 12.9 | معدات وأجهزة الراديو والتلفزيون والاتصالات |
| Transmitters | 108.3 | 108.3 | 89.6 | 0.0 | 20.9 | أجهزة إرسال |
| Receivers | 78.9 | 78.6 | 83.8 | 0.4 | -5.8 | أجهزة استقبال |
| Smart cards | 112.1 | 111.2 | 103.2 | 0.8 | 8.6 | بطاقات ذكية |
| Medical equipments | 96.4 | 96.5 | 95.8 | -0.1 | 0.6 | الأجهزة الطبية |
| Medical Equipment | 96.7 | 96.7 | 95.8 | 0.0 | 0.9 | معدات طبية |
| Tools and medical diagnosis | 92.9 | 93.0 | 92.9 | -0.1 | 0.0 | أدوات وتشخيص طبية |
| Visual equipment and photographic equipment | 102.6 | 102.5 | 97.5 | 0.1 | 5.2 | أجهزة بصرية ومعدات تصوير فوتوغرافي |
| Clocks and parts thereof | 100.2 | 101.1 | 102.9 | -0.9 | -2.6 | الساعات وأجزاؤها |

Monthly Wholesale Price Index

الرقم القياسي الشهري لأسعار الجملة

By Section and Division and Group

حسب الأبواب و الأقسام و المجموعات



2014 = 100

سنة الأساس ٢٠١٤ = ١٠٠

| Description | الأرقام القياسية | | | نسبة التغير من فبراير ٢٠١٨ إلى | | البيان |
|---------------------------------|-----------------------|----------------------|-----------------------|---------------------------------|-----------------------|----------------------------|
| | Index Numbers | | | Percent Change From Feb 2018 to | | |
| | فبراير Feb 2018 | يناير Jan 2018 | فبراير Feb 2017 | يناير Jan 2018 | فبراير Feb 2017 | |
| Transport equipment | 100.7 | 100.6 | 96.6 | 0.1 | 4.2 | معدات النقل |
| Motorized vehicles and trailers | 100.8 | 100.7 | 96.6 | 0.1 | 4.3 | مركبات ذات محركات ومقطورات |
| Other transport equipment | 92.7 | 92.7 | 94.8 | 0.0 | -2.2 | معدات نقل أخرى |

Monthly Wholesale Price Index

الرقم القياسي الشهري لأسعار الجملة

By Section and Division and Group

حسب الأبواب و الأقسام و المجموعات

and Class

و الفئات

2014 = 100



سنة الأساس ٢٠١٤ = ١٠٠

| Description | الأرقام القياسية | | | نسبة التغير من فبراير ٢٠١٨ إلى | | البيان |
|-----------------------------------|-----------------------|----------------------|-----------------------|---------------------------------|-----------------------|------------------------------------|
| | Index Numbers | | | Percent Change From Feb 2018 to | | |
| | فبراير Feb 2018 | يناير Jan 2018 | فبراير Feb 2017 | يناير Jan 2018 | فبراير Feb 2017 | |
| General Index | 117.0 | 117.1 | 100.8 | -0.1 | 16.1 | الرقم القياسي العام |
| Agriculture and fishery products | 101.5 | 102.5 | 100.4 | -1.0 | 1.1 | منتجات الزراعة وصيد الأسماك |
| Products of agriculture | 107.2 | 108.3 | 104.4 | -1.0 | 2.7 | المنتجات الزراعية |
| Cereals | 118.2 | 118.8 | 109.9 | -0.5 | 7.6 | الحبوب |
| Wheat | 104.3 | 106.6 | 98.8 | -2.2 | 5.6 | القمح |
| Maize (corn) | 128.4 | 127.6 | 128.8 | 0.6 | -0.3 | الذرة |
| Barley | 123.2 | 123.2 | 109.6 | 0.0 | 12.4 | الشعير |
| Vegetables | 91.2 | 96.8 | 102.7 | -5.8 | -11.2 | الخضروات |
| Melons | 82.4 | 81.6 | 83.0 | 1.0 | -0.7 | البطيخ |
| Fruit-bearing vegetables | 91.7 | 99.1 | 103.6 | -7.5 | -11.5 | الخضروات المثمرة |
| Root, bulb or tuberous vegetables | 99.9 | 105.8 | 121.9 | -5.6 | -18.0 | خضروات جذرية ودرنية |
| Fruits | 104.3 | 104.9 | 102.5 | -0.6 | 1.8 | الفواكه |
| Tropical and subtropical fruits | 107.3 | 109.0 | 101.0 | -1.6 | 6.2 | الفواكه الاستوائية وشبه الاستوائية |
| Citrus fruits | 118.2 | 116.8 | 133.2 | 1.2 | -11.3 | فواكه حمضية (حمضيات) |
| Grape | 89.3 | 86.5 | 87.3 | 3.2 | 2.3 | عنب طازج |
| Pome fruits and stone fruits | 92.5 | 91.8 | 93.2 | 0.8 | -0.8 | فواكه محتوية على نوى |
| Seeds | 146.4 | 144.6 | 122.6 | 1.2 | 19.4 | البذور |
| Other seeds | 146.4 | 144.6 | 122.6 | 1.2 | 19.4 | غيرها من البذور |
| Potatoes | 82.2 | 83.7 | 91.1 | -1.8 | -9.8 | البطاطس |
| Potatoes | 82.2 | 83.7 | 91.1 | -1.8 | -9.8 | بطاطس |
| Coffee and derivatives | 108.8 | 108.5 | 96.1 | 0.3 | 13.2 | القهوة ومشتقاتها |
| Coffee bean Green | 108.8 | 108.5 | 96.1 | 0.3 | 13.2 | بن أخضر |
| Legumes | 97.0 | 93.5 | 103.6 | 3.7 | -6.4 | البقوليات |
| Legumes | 97.0 | 93.5 | 103.6 | 3.7 | -6.4 | بقوليات |
| Fodder | 102.5 | 102.5 | 98.7 | 0.0 | 3.9 | الأعلاف |

Monthly Wholesale Price Index

الرقم القياسي الشهري لأسعار الجملة

By Section and Division and Group

حسب الأبواب و الأقسام و المجموعات

and Class

و الفئات

2014 = 100



سنة الأساس ٢٠١٤ = ١٠٠

| Description | الأرقام القياسية | | | نسبة التغير من فبراير ٢٠١٨ إلى | | البيان |
|---|-----------------------|----------------------|-----------------------|---------------------------------|-----------------------|--|
| | Index Numbers | | | Percent Change From Feb 2018 to | | |
| | فبراير Feb 2018 | يناير Jan 2018 | فبراير Feb 2017 | يناير Jan 2018 | فبراير Feb 2017 | |
| Forage products | 102.5 | 102.5 | 98.7 | 0.0 | 3.9 | منتجات علفية |
| Live animals and animal products | 87.0 | 88.0 | 90.1 | -1.1 | -3.4 | حيوانات حية ومنتجات حيوانية |
| Live animals | 91.7 | 94.9 | 92.8 | -3.4 | -1.2 | حيوانات حية |
| Live cattle | 100.3 | 104.5 | 99.9 | -4.0 | 0.4 | أبقار حي |
| Other ruminants | 79.9 | 81.7 | 83.1 | -2.2 | -3.9 | حيوانات مجترة أخرى |
| Eggs | 74.8 | 70.4 | 82.8 | 6.3 | -9.7 | البيض |
| Eggs | 74.8 | 70.4 | 82.8 | 6.3 | -9.7 | البيض |
| Other animal products | 100.9 | 100.5 | 102.9 | 0.4 | -1.9 | منتجات حيوانية أخرى |
| Natural honey | 100.9 | 100.5 | 102.9 | 0.4 | -1.9 | عسل طبيعي |
| Fish and other fishing products | 105.0 | 105.4 | 103.4 | -0.4 | 1.5 | الأسماك ومنتجات صيد الأسماك الأخرى |
| Fish | 108.8 | 110.3 | 106.7 | -1.4 | 2.0 | الأسماك |
| Fresh or chilled fish | 108.8 | 110.3 | 106.7 | -1.4 | 2.0 | أسماك طازجة أو مبردة |
| Crustaceans | 90.1 | 86.1 | 90.5 | 4.6 | -0.4 | قشريات |
| Crustaceans, not frozen | 90.1 | 86.1 | 90.5 | 4.6 | -0.4 | قشريات غير مجمدة |
| Ores and Minerals | 98.6 | 98.2 | 95.1 | 0.4 | 3.7 | الخامات والمعادن |
| Stones and sand | 98.6 | 98.2 | 95.1 | 0.4 | 3.7 | أحجار ورمل |
| Stones building | 110.5 | 110.5 | 94.6 | 0.0 | 16.8 | أحجار بناء |
| Marble and other calcareous stone building | 110.5 | 110.5 | 94.6 | 0.0 | 16.8 | رخام وأحجار بناء جيرية أخرى |
| Sand | 89.4 | 88.7 | 95.5 | 0.8 | -6.4 | رمل |
| Natural sands | 91.9 | 91.2 | 96.7 | 0.8 | -5.0 | رمال طبيعية |
| Pebbles, gravel, stone broken | 84.0 | 83.3 | 92.8 | 0.8 | -9.5 | حصى وحصباء وكسر حجر |
| Food products, beverages and tobacco and textiles | 108.4 | 108.0 | 98.2 | 0.4 | 10.4 | المنتجات الغذائية والمشروبات والتبغ والمنسوجات |
| Meat, fish, fruit, vegetables, oils and fats | 99.6 | 98.8 | 95.5 | 0.8 | 4.3 | اللحوم والأسماك والفواكة والخضروات والزيوت والدهون |

Monthly Wholesale Price Index

الرقم القياسي الشهري لأسعار الجملة

By Section and Division and Group

حسب الأبواب و الأقسام و المجموعات

and Class

و الفئات

2014 = 100



سنة الأساس ٢٠١٤ = ١٠٠

| Description | الأرقام القياسية | | | نسبة التغير من فبراير ٢٠١٨ إلى | | البيان |
|--|-----------------------|----------------------|-----------------------|---------------------------------|-----------------------|---|
| | Index Numbers | | | Percent Change From Feb 2018 to | | |
| | فبراير Feb 2018 | يناير Jan 2018 | فبراير Feb 2017 | يناير Jan 2018 | فبراير Feb 2017 | |
| Meat and meat products | 94.4 | 92.0 | 92.7 | 2.6 | 1.8 | اللحوم ومنتجاتها |
| Meat of mammals, fresh or chilled | 89.5 | 90.3 | 89.4 | -0.9 | 0.1 | لحوم الثدييات طازجة أو مبردة |
| Meat of poultry, fresh or chilled | 98.8 | 97.7 | 94.5 | 1.1 | 4.6 | لحوم دواجن طازجة أو مبردة |
| Meat of mammals, Frozen | 97.8 | 95.5 | 90.8 | 2.4 | 7.7 | لحوم ثدييات مجمدة |
| Meat of poultry, Frozen | 94.4 | 90.9 | 94.4 | 3.9 | 0.0 | لحوم دواجن مجمدة |
| Fish and crustaceans | 106.1 | 105.4 | 100.9 | 0.7 | 5.2 | أسماك وقشريات |
| Frozen fish (excluding fish fillets and other fish meat) | 109.6 | 107.5 | 101.3 | 2.0 | 8.2 | أسماك مجمدة (باستثناء شرائح السمك وغيرها من لحوم الأسماك) |
| Tuna and canned fish | 100.3 | 101.7 | 96.7 | -1.4 | 3.7 | تونة وسمك معلب |
| Crustaceans, frozen | 114.9 | 111.5 | 116.8 | 3.0 | -1.6 | قشريات مجمدة |
| Preserved vegetables | 110.3 | 110.7 | 101.4 | -0.4 | 8.8 | خضروات محفوظة |
| Frozen vegetables, pulses and potatoes | 115.2 | 116.2 | 100.5 | -0.9 | 14.6 | خضروات وبقوليات وبطاطا مجمدة |
| Canned chickpea and mixed pickles | 106.5 | 106.4 | 102.0 | 0.1 | 4.4 | حمص حب معلب ومخلل مشكل |
| Fruit preserves | 102.9 | 102.8 | 100.2 | 0.1 | 2.7 | فواكة محفوظة |
| Dried fruit | 96.7 | 94.2 | 92.2 | 2.7 | 4.9 | فواكة مجففة |
| Fruit juices | 104.6 | 104.7 | 100.9 | -0.1 | 3.7 | عصائر فواكه |
| Fruits and other nuts reserved | 97.8 | 97.5 | 98.5 | 0.3 | -0.7 | فواكة وجوزيات أخرى محفوظة |
| Animal and vegetable oils and fats | 99.9 | 99.9 | 94.7 | 0.0 | 5.5 | زيوت ودهون حيوانية ونباتية |
| Vegetable oils | 99.5 | 99.5 | 94.0 | 0.0 | 5.9 | زيوت خضروات |
| Margarine | 107.5 | 107.2 | 107.8 | 0.3 | -0.3 | سمن نباتي |
| Dairy products | 95.9 | 96.0 | 91.9 | -0.1 | 4.4 | منتجات الألبان |
| Milk | 89.2 | 89.7 | 90.1 | -0.6 | -1.0 | حليب |
| Milk | 88.8 | 89.3 | 89.8 | -0.6 | -1.1 | حليب |
| Cream, fresh | 98.0 | 97.9 | 94.4 | 0.1 | 3.8 | قشدة طازجة |
| Other dairy products | 98.1 | 98.0 | 92.5 | 0.1 | 6.1 | منتجات ألبان أخرى |

Table 4 (16 / 4)

Monthly Wholesale Price Index

By Section and Division and Group

and Class

2014 = 100



الرقم القياسي الشهري لأسعار الجملة

حسب الأبواب و الأقسام و المجموعات

و الفئات

سنة الأساس ٢٠١٤ = ١٠٠

| Description | الأرقام القياسية | | | نسبة التغير من فبراير ٢٠١٨ إلى | | البيان |
|---|-----------------------|----------------------|-----------------------|---------------------------------|-----------------------|---|
| | Index Numbers | | | Percent Change From Feb 2018 to | | |
| | فبراير Feb 2018 | يناير Jan 2018 | فبراير Feb 2017 | يناير Jan 2018 | فبراير Feb 2017 | |
| Milk and cream in solid forms | 90.6 | 90.5 | 80.3 | 0.1 | 12.8 | لبن وقشدة في صورة جامدة |
| Yogurt (milk Rob) | 98.2 | 98.3 | 90.3 | -0.1 | 8.7 | زيادي (لبن روب) |
| Butter | 139.0 | 139.0 | 123.7 | 0.0 | 12.4 | زبدة |
| Cheese, fresh or processed | 96.4 | 96.2 | 97.3 | 0.2 | -0.9 | جين طازج أو محضر |
| Ice cream | 92.9 | 92.1 | 93.2 | 0.9 | -0.3 | ايس كريم |
| Grain mills, starch and other food products | 108.2 | 107.9 | 102.3 | 0.3 | 5.8 | منتجات طواحين الحبوب والنشاء والمنتجات الغذائية الأخرى |
| Grain mill products | 92.8 | 91.6 | 84.0 | 1.3 | 10.5 | منتجات طواحين الحبوب |
| Wheat flour | 112.2 | 111.9 | 102.0 | 0.3 | 10.0 | دقيق الحنطة |
| Other cereal rrain products (including corn flakes) | 108.9 | 108.6 | 101.4 | 0.3 | 7.4 | منتجات حبوب غذائية أخرى بما فيها رقائق الذرة (كرون فليكس) |
| Rice crunched half or completely grinded | 85.8 | 84.4 | 77.3 | 1.7 | 11.0 | أرز نصف مطحون أو مطحون تماما |
| Animal Food | 108.6 | 109.1 | 110.3 | -0.5 | -1.5 | أغذية حيوانية |
| Preparations for animal feed | 108.6 | 109.1 | 110.3 | -0.5 | -1.5 | مستحضرات لتغذية الحيوانات |
| Bakery products | 116.9 | 116.9 | 108.7 | 0.0 | 7.5 | منتجات المخابز |
| Baklawa | 108.7 | 108.5 | 102.3 | 0.2 | 6.3 | بقلاوة |
| Plain biscuits | 104.5 | 104.5 | 99.5 | 0.0 | 5.0 | بسكوت عادي |
| Pastry and Cakes | 126.2 | 126.1 | 117.2 | 0.1 | 7.7 | معجنات وكيك |
| Bread and other bakers wares | 110.5 | 110.4 | 100.4 | 0.1 | 10.1 | خبز ومخبوزات أخرى |
| Suger | 105.2 | 105.0 | 103.7 | 0.2 | 1.4 | السكر |
| Refined sugar | 105.2 | 105.0 | 103.7 | 0.2 | 1.4 | السكر المكرر |
| Cocoa, chocolate and sugar confectionery | 127.3 | 126.7 | 120.3 | 0.5 | 5.8 | ككاو وشوكولاته وحلويات سكرية |
| Chocolate | 133.1 | 132.3 | 126.8 | 0.6 | 5.0 | شوكولاتة |
| Sugary sweets | 111.3 | 111.1 | 102.3 | 0.2 | 8.8 | حلويات سكرية |

Monthly Wholesale Price Index

By Section and Division and Group

and Class

2014 = 100



الرقم القياسي الشهري لأسعار الجملة

حسب الأبواب و الأقسام و المجموعات

و الفئات

سنة الأساس ٢٠١٤ = ١٠٠

| Description | الأرقام القياسية | | | نسبة التغير من فبراير ٢٠١٨ إلى | | البيان |
|--|-----------------------|----------------------|-----------------------|---------------------------------|-----------------------|--|
| | Index Numbers | | | Percent Change From Feb 2018 to | | |
| | فبراير Feb 2018 | يناير Jan 2018 | فبراير Feb 2017 | يناير Jan 2018 | فبراير Feb 2017 | |
| Uncooked pasta | 101.0 | 101.9 | 94.9 | -0.9 | 6.4 | عجائن غير مطبوخة |
| Spaghetti | 101.0 | 101.9 | 94.9 | -0.9 | 6.4 | معدونة |
| Food products n.e.c. | 100.9 | 100.8 | 99.4 | 0.1 | 1.5 | المنتجات الغذائية غير المصنفة في موضع آخر |
| Coffee and tea | 101.1 | 100.7 | 97.4 | 0.4 | 3.8 | بن وشاي |
| Spices and aromatic, processed | 108.3 | 107.6 | 102.1 | 0.7 | 6.1 | التوابل والنباتات العطرية مجهزة |
| Other food products | 99.8 | 99.8 | 99.3 | 0.0 | 0.5 | منتجات غذائية أخرى |
| Beverages | 158.2 | 156.2 | 100.6 | 1.3 | 57.3 | المشروبات |
| bottled drinks | 158.2 | 156.2 | 100.6 | 1.3 | 57.3 | المشروبات المعبأة |
| Water | 106.8 | 107.4 | 106.5 | -0.6 | 0.3 | المياه |
| Gaseous drinks | 163.6 | 161.3 | 100.0 | 1.4 | 63.6 | المشروبات الغازية |
| Tobacco products | 250.2 | 250.2 | 121.9 | 0.0 | 105.3 | منتجات التبغ |
| Tobacco products | 250.2 | 250.2 | 121.9 | 0.0 | 105.3 | منتجات التبغ |
| Cigars | 251.9 | 251.9 | 121.7 | 0.0 | 107.0 | سيجار |
| Moasel | 199.8 | 199.6 | 125.1 | 0.1 | 59.7 | المعسل |
| Spinning Yarns and Fabrics | 107.8 | 108.3 | 104.4 | -0.5 | 3.3 | غزل وخيوط أقمشة |
| Threading sewing | 93.4 | 93.7 | 92.7 | -0.3 | 0.8 | خيوط خياطة |
| Sewing thread | 93.4 | 93.7 | 92.7 | -0.3 | 0.8 | خيوط للحياكة |
| Fabric is cotton | 105.1 | 105.1 | 96.8 | 0.0 | 8.6 | أقمشة غير قطنية |
| Woven fabrics of carded wool or of carded fine animal hair | 105.1 | 105.1 | 96.8 | 0.0 | 8.6 | أقمشة منسوجة من صوف ممشق أو من وبر حيوانات |
| Cotton fabrics | 105.3 | 105.3 | 105.8 | 0.0 | -0.5 | أقمشة قطنية |
| Cotton fabrics | 105.3 | 105.3 | 105.8 | 0.0 | -0.5 | أقمشة قطنية |
| Fabrics, artificial | 113.7 | 114.3 | 109.2 | -0.5 | 4.1 | أقمشة اصطناعية |
| Fabrics, artificial | 113.7 | 114.3 | 109.2 | -0.5 | 4.1 | أقمشة اصطناعية |
| Textile articles other than apparel | 96.3 | 94.9 | 98.5 | 1.5 | -2.2 | الأصناف النسيجية الجاهزة باستثناء الملابس |

Monthly Wholesale Price Index

الرقم القياسي الشهري لأسعار الجملة

By Section and Division and Group

حسب الأبواب و الأقسام و المجموعات

and Class

و الفئات

2014 = 100



سنة الأساس ٢٠١٤ = ١٠٠

| Description | الأرقام القياسية | | | نسبة التغير من فبراير ٢٠١٨ إلى | | البيان |
|---|-----------------------|----------------------|-----------------------|---------------------------------|-----------------------|---|
| | Index Numbers | | | Percent Change From Feb 2018 to | | |
| | فبراير Feb 2018 | يناير Jan 2018 | فبراير Feb 2017 | يناير Jan 2018 | فبراير Feb 2017 | |
| Made-up textile articles | 97.2 | 96.0 | 102.2 | 1.3 | -4.9 | أصناف نسيجية جاهزة |
| Blankets | 83.6 | 82.5 | 93.1 | 1.3 | -10.2 | بطانيات |
| Towels | 98.4 | 96.7 | 104.5 | 1.8 | -5.8 | مناشف |
| Other made -up textile articles | 108.2 | 108.3 | 104.5 | -0.1 | 3.5 | أصناف نسيجية جاهزة أخرى |
| Carpets and textile floor coverings | 95.3 | 93.8 | 94.6 | 1.6 | 0.7 | بسط وأغطية أرضيات نسيجية أخرى |
| Carpets and textile floor coverings, knotted | 95.8 | 93.7 | 94.3 | 2.2 | 1.6 | بسط وأغطية أرضيات نسيجية أخرى |
| Other carpets and textile floor coverings (including those of felt) | 93.9 | 94.2 | 95.4 | -0.3 | -1.6 | بسط أخرى وأغطية أرضيات نسيجية (بما في ذلك المصنوعة من اللباد) |
| Knitting Fabrics | 97.2 | 97.4 | 96.5 | -0.2 | 0.7 | أقمشة تريكو |
| Wearing apparel , except fur apparel | 97.2 | 97.4 | 96.5 | -0.2 | 0.7 | ملبوسات ماعدا الملبوسات الفرائية |
| Knitted gloves - socks | 246.5 | 248.0 | 116.8 | -0.6 | 111.0 | قفازات تريكو (جوارب) |
| Knitwear Garments | 75.0 | 75.0 | 79.2 | 0.0 | -5.3 | ملبوسات تريكو |
| Clothing of woven fabrics | 96.0 | 96.2 | 96.5 | -0.2 | -0.5 | ألبسة من أقمشة منسوجة |
| Leather and leather products; footwear | 89.3 | 89.5 | 89.9 | -0.2 | -0.7 | جلود ومنتجات جلدية وأحذية |
| Bags | 77.1 | 78.6 | 84.9 | -1.9 | -9.2 | الحقائب |
| Luggage bags, handbags | 77.1 | 78.6 | 84.9 | -1.9 | -9.2 | حقائب أمتعة وحقائب يدوية |
| Footwear | 89.7 | 89.7 | 89.6 | 0.0 | 0.1 | الأحذية |
| Footwear | 89.7 | 89.7 | 89.6 | 0.0 | 0.1 | أحذية |
| Sports footwear | 97.4 | 97.4 | 96.2 | 0.0 | 1.2 | الأحذية الرياضية |
| Sports footwear | 97.4 | 97.4 | 96.2 | 0.0 | 1.2 | الأحذية الرياضية |
| Other footwear | 98.4 | 98.4 | 95.4 | 0.0 | 3.1 | أحذية أخرى |
| Other footwear | 98.4 | 98.4 | 95.4 | 0.0 | 3.1 | أحذية أخرى |
| Other goods | 143.7 | 144.1 | 109.0 | -0.3 | 31.8 | سلع أخرى |
| Wooden Products | 97.4 | 97.4 | 94.6 | 0.0 | 3.0 | المنتجات الخشبية |

Monthly Wholesale Price Index

الرقم القياسي الشهري لأسعار الجملة

By Section and Division and Group

حسب الأبواب و الأقسام و المجموعات

and Class

و الفئات

2014 = 100



سنة الأساس ٢٠١٤ = ١٠٠

| Description | الأرقام القياسية | | | نسبة التغير من فبراير ٢٠١٨ إلى | | البيان |
|-------------------------------------|-----------------------|----------------------|-----------------------|---------------------------------|-----------------------|-----------------------------|
| | Index Numbers | | | Percent Change From Feb 2018 to | | |
| | فبراير Feb 2018 | يناير Jan 2018 | فبراير Feb 2017 | يناير Jan 2018 | فبراير Feb 2017 | |
| Wooden planks | 99.3 | 99.2 | 95.6 | 0.1 | 3.9 | ألواح خشبية |
| Wooden planks | 99.3 | 99.2 | 95.6 | 0.1 | 3.9 | ألواح خشبية |
| Slabs Other (Plywood) | 104.5 | 105.0 | 101.0 | -0.5 | 3.5 | ألواح أخرى (أبلاكاش) |
| Slabs Other (Plywood) | 104.5 | 105.0 | 101.0 | -0.5 | 3.5 | ألواح أخرى (أبلاكاش) |
| Panels manufactured | 93.6 | 93.6 | 92.5 | 0.0 | 1.2 | ألواح مصنعة |
| Panels manufactured | 93.6 | 93.6 | 92.5 | 0.0 | 1.2 | ألواح مصنعة |
| Other wooden products | 88.8 | 88.8 | 85.7 | 0.0 | 3.6 | منتجات خشبية أخرى |
| Other wooden products | 88.8 | 88.8 | 85.7 | 0.0 | 3.6 | منتجات خشبية أخرى |
| Pulp and paper | 113.9 | 113.8 | 103.9 | 0.1 | 9.6 | العجائن الورقية |
| Pulp, paper and paperboard | 113.9 | 113.7 | 103.8 | 0.2 | 9.7 | عجائن الورق والورق المقوى |
| Newsprint | 148.8 | 148.2 | 117.1 | 0.4 | 27.1 | ورق صحف |
| Toilet paper | 100.4 | 100.2 | 96.5 | 0.2 | 4.0 | ورق صحي (تواليت) |
| Cardboard | 91.8 | 91.8 | 95.9 | 0.0 | -4.3 | ورق مقوى |
| Other paper and paperboard products | 104.0 | 104.2 | 102.0 | -0.2 | 2.0 | منتجات أخرى مصنوعة من الورق |
| Books | 113.0 | 114.5 | 106.1 | -1.3 | 6.5 | دفاتر |
| Books | 113.0 | 114.5 | 106.1 | -1.3 | 6.5 | دفاتر |
| Refined petroleum products | 313.2 | 313.2 | 161.7 | 0.0 | 93.7 | المنتجات النفطية المكررة |
| Petroleum oils | 315.9 | 316.0 | 162.2 | 0.0 | 94.8 | الزيوت النفطية |
| Motor spirit(gasolene) | 382.4 | 382.4 | 158.8 | 0.0 | 140.8 | كحول محركات (غازولين) |
| Gas oil | 202.4 | 202.4 | 195.2 | 0.0 | 3.7 | زيت الغاز |
| Lubricating petroleum | 96.6 | 96.8 | 97.6 | -0.2 | -1.0 | زيوت تزييق نفطية |
| Petroleum gases | 105.0 | 105.0 | 100.0 | 0.0 | 5.0 | الغازات النفطية |
| Petroleum gases | 105.0 | 105.0 | 100.0 | 0.0 | 5.0 | غازات نفطية |
| Basic chemicals | 71.2 | 72.9 | 73.7 | -2.3 | -3.4 | المواد الكيميائية الأساسية |

Monthly Wholesale Price Index

By Section and Division and Group

and Class

2014 = 100



الرقم القياسي الشهري لأسعار الجملة

حسب الأبواب و الأقسام و المجموعات

و الفئات

سنة الأساس ٢٠١٤ = ١٠٠

| Description | الأرقام القياسية | | | نسبة التغير من فبراير ٢٠١٨ إلى | | البيان |
|--|-----------------------|----------------------|-----------------------|---------------------------------|-----------------------|---|
| | Index Numbers | | | Percent Change From Feb 2018 to | | |
| | فبراير Feb 2018 | يناير Jan 2018 | فبراير Feb 2017 | يناير Jan 2018 | فبراير Feb 2017 | |
| Chemicals non-core membership | 61.5 | 63.7 | 67.7 | -3.5 | -9.2 | مواد كيميائية غير عضوية أساسية |
| Chemicals | 108.3 | 108.3 | 65.1 | 0.0 | 66.4 | مواد كيميائية |
| Chemical elements is not nec | 60.0 | 62.3 | 67.8 | -3.7 | -11.5 | عناصر كيميائية غير مصنفة في موضع آخر |
| Fertilizers and pesticides | 94.4 | 94.9 | 82.7 | -0.5 | 14.1 | الأسمدة ومبيدات الآفات |
| Mineral or chemical fertilizers,nitrogenous | 87.8 | 88.5 | 72.3 | -0.8 | 21.4 | أسمدة كيميائية أو معدنية ازوتية |
| Insecticides | 113.9 | 113.8 | 103.1 | 0.1 | 10.5 | مبيد حشرات |
| Plastics in primary forms | 91.6 | 91.6 | 93.6 | 0.0 | -2.1 | الدائن في أشكالها الأولية |
| Polymers of ethylene, in primary forms | 91.6 | 91.6 | 93.6 | 0.0 | -2.1 | بوليمرات إيثيلين في أشكالها الأولية |
| Other chemical products, artificial fibers | 98.3 | 97.6 | 95.2 | 0.7 | 3.3 | منتجات كيميائية أخرى وألياف اصطناعية |
| Paints and derivatives | 111.9 | 111.6 | 112.5 | 0.3 | -0.5 | الدهانات ومشتقاتها |
| Coverings | 112.7 | 112.3 | 113.3 | 0.4 | -0.5 | دهانات |
| Printing ink | 94.8 | 95.1 | 95.6 | -0.3 | -0.8 | حبر طباعة |
| Pharmaceutical products | 92.8 | 91.8 | 88.1 | 1.1 | 5.3 | المنتجات الصيدلانية |
| Vitamins and Steroids | 105.4 | 95.3 | 94.5 | 10.6 | 11.5 | بروفيتامينات (فيتامينات كاملة الفعالية) فيتامينات وهرمونات |
| Medicines therapeutic uses or preventive diplomacy | 92.7 | 92.8 | 87.5 | -0.1 | 5.9 | أدوية للاستخدامات العلاجية أو الوقائية |
| Other pharmaceutical products | 88.6 | 88.6 | 87.2 | 0.0 | 1.6 | منتجات صيدلانية أخرى |
| Toilet preparations | 100.6 | 100.3 | 98.5 | 0.3 | 2.1 | مستحضرات تجميل |
| Toilet preparations | 100.6 | 100.3 | 98.5 | 0.3 | 2.1 | مستحضرات تجميل |
| Chemical products n.e.c. | 100.4 | 100.4 | 96.5 | 0.0 | 4.0 | منتجات كيميائية غير مصنفة في موضع آخر |
| Essential oils | 100.4 | 100.4 | 96.5 | 0.0 | 4.0 | زيوت عطرية |
| Rubber and plastics products | 94.2 | 94.9 | 92.4 | -0.7 | 1.9 | المطاط ومنتجات اللدائن |
| Rubber tyres and tubes | 84.0 | 83.5 | 82.0 | 0.6 | 2.4 | الإطارات والأنابيب المطاطية |

Monthly Wholesale Price Index

By Section and Division and Group

and Class

2014 = 100



الرقم القياسي الشهري لأسعار الجملة

حسب الأبواب و الأقسام و المجموعات

و الفئات

سنة الأساس ٢٠١٤ = ١٠٠

| Description | الأرقام القياسية | | | نسبة التغير من فبراير ٢٠١٨ إلى | | البيان |
|--|-----------------------|----------------------|-----------------------|---------------------------------|-----------------------|--|
| | Index Numbers | | | Percent Change From Feb 2018 to | | |
| | فبراير Feb 2018 | يناير Jan 2018 | فبراير Feb 2017 | يناير Jan 2018 | فبراير Feb 2017 | |
| Tyres | 84.0 | 83.5 | 82.0 | 0.6 | 2.4 | إطارات |
| Other rubber products | 87.9 | 88.1 | 97.1 | -0.2 | -9.5 | منتجات مطاطية أخرى |
| Rubber and plastics | 87.9 | 88.1 | 97.1 | -0.2 | -9.5 | أنايب ومواسير وخرطوم من مطاط |
| Semi-manufactures of plastics | 98.4 | 99.0 | 92.9 | -0.6 | 5.9 | لدائن نصف مصنوعة |
| Pipes and tubes, plastic | 89.9 | 90.5 | 95.9 | -0.7 | -6.3 | أنايب ومواسير بلاستيك |
| Plates, sheets and coils and chips strip of plastics | 99.4 | 100.1 | 92.5 | -0.7 | 7.5 | ألواح وصفائح ولفائف ورقائق قدد من لدائن |
| Packaging products of plastics | 105.9 | 108.4 | 104.0 | -2.3 | 1.8 | منتجات تغليف مصنوعة من لدائن |
| Plastic bags | 107.9 | 107.7 | 100.8 | 0.2 | 7.0 | أكياس بلاستيكية |
| Plastic bottles boxes | 105.0 | 108.7 | 105.3 | -3.4 | -0.3 | صناديق وقوارير بلاستيكية |
| Other plastics prod products | 85.6 | 86.0 | 85.6 | -0.5 | 0.0 | منتجات لدائنية أخرى |
| Tableware, kitchenware, household articles | 85.3 | 85.6 | 85.4 | -0.4 | -0.1 | أدوات مائدة وأدوات مطبخ وغيرها من الأدوات المنزلية |
| Builders' ware of plastics n.e.c. | 100.6 | 102.0 | 96.0 | -1.4 | 4.8 | أدوات بنائين مصنوعة من لدائن |
| Glass and non-metallic products | 100.9 | 101.4 | 98.7 | -0.5 | 2.2 | المنتجات الزجاجية والغير فلزية |
| Glass products | 105.7 | 106.3 | 99.5 | -0.6 | 6.2 | المنتجات الزجاجية |
| Glass | 105.0 | 105.0 | 100.3 | 0.0 | 4.7 | زجاج |
| Glass fibres | 97.8 | 98.3 | 97.7 | -0.5 | 0.1 | ألياف زجاجية |
| Other glass articles | 118.9 | 119.9 | 102.1 | -0.8 | 16.5 | مواد زجاجية أخرى |
| Ceramic construction tools and other | 102.9 | 101.7 | 96.6 | 1.2 | 6.5 | الأدوات الخزفية الإنشائية وغيرها |
| Ceramic sinks, baths | 98.4 | 96.8 | 94.7 | 1.7 | 3.9 | مغاسل وأحواض استحمام من خزف |
| Ceramic household and ornamental articles | 106.4 | 105.5 | 98.1 | 0.9 | 8.5 | أدوات منزلية وزينية من خزف |
| Refractory products and construction products is thermal | 103.6 | 100.9 | 103.3 | 2.7 | 0.3 | منتجات حرارية ومنتجات إنشائية غير حرارية |
| Red brick Bricks | 103.7 | 103.7 | 108.0 | 0.0 | -4.0 | طوب احمر قرميد |
| Kicana and Ceramic and Floor | 103.4 | 97.9 | 98.3 | 5.6 | 5.2 | كيشاني وسراميك وارضيات |

Monthly Wholesale Price Index

الرقم القياسي الشهري لأسعار الجملة

By Section and Division and Group

حسب الأبواب و الأقسام و المجموعات

and Class

و الفئات

2014 = 100



سنة الأساس ٢٠١٤ = ١٠٠

| Description | الأرقام القياسية | | | نسبة التغير من فبراير ٢٠١٨ إلى | | البيان |
|--|-----------------------|----------------------|-----------------------|---------------------------------|-----------------------|---|
| | Index Numbers | | | Percent Change From Feb 2018 to | | |
| | فبراير Feb 2018 | يناير Jan 2018 | فبراير Feb 2017 | يناير Jan 2018 | فبراير Feb 2017 | |
| Gypsum and lime and cement | 91.2 | 95.1 | 91.6 | -4.1 | -0.4 | أسمنت وجير وجبس |
| Gypsum types | 78.9 | 78.8 | 85.7 | 0.1 | -7.9 | جبس بأنواعه |
| Cement | 94.2 | 99.0 | 93.0 | -4.8 | 1.3 | الإسمنت |
| Articles of concrete, cement and plaster | 101.2 | 101.3 | 100.8 | -0.1 | 0.4 | أصناف من الجبس والإسمنت والخرسانة |
| Non-refractory mortars and concretes | 93.3 | 93.7 | 95.6 | -0.4 | -2.4 | أنواع غير حرارية من البلاط والخرسانة |
| Items made of gypsum | 139.9 | 139.6 | 124.0 | 0.2 | 12.8 | أصناف مصنوعة من الجبس |
| Tiles Cement | 100.6 | 100.9 | 101.0 | -0.3 | -0.4 | بلاط أسمنتي |
| Armed concrete pipes | 100.3 | 99.5 | 99.9 | 0.8 | 0.4 | انابيب اسمنتية مسلحة |
| The building blocks of items made of them | 108.2 | 108.5 | 100.9 | -0.3 | 7.2 | أحجار بناء وأصناف مصنعة منها |
| Marble and stone | 108.3 | 108.0 | 106.1 | 0.3 | 2.1 | رخام وحجر |
| Other worked monumentaor building stone | 108.2 | 108.8 | 98.2 | -0.6 | 10.2 | أحجار مشغولة أخرى للنصب أو البناء |
| No other metal products metal | 100.4 | 100.4 | 99.4 | 0.0 | 1.0 | منتجات معدنية لا فلزية أخرى |
| Articles of asphalt or of similar material | 100.4 | 100.4 | 99.4 | 0.0 | 1.0 | أصناف من الأسفلت أو من مواد مماثلة |
| Furniture ; other transportable goods n.e.c. | 94.0 | 94.2 | 93.8 | -0.2 | 0.2 | أثاث و سلع أخرى قابلة للنقل غير مصنفة في موضع آخر |
| Furniture | 93.6 | 93.6 | 94.8 | 0.0 | -1.3 | أثاث |
| Seats | 77.4 | 74.4 | 78.2 | 4.0 | -1.0 | مقاعد |
| Other furniture, of a kind used in offces | 93.7 | 94.2 | 93.0 | -0.5 | 0.8 | أصناف أثاث أخرى من النوع المستعمل في المكاتب |
| Other products not classified | 95.6 | 96.0 | 96.8 | -0.4 | -1.2 | أصناف أثاث أخرى غير مصنفة في موضع آخر |
| Mattresses Springq | 92.5 | 92.0 | 95.0 | 0.5 | -2.6 | مراتب سبرنق |
| Jewellery and related articles | 95.1 | 95.8 | 89.7 | -0.7 | 6.0 | مجوهرات وأصناف ذات صلة |
| Jewellery and related articles | 95.1 | 95.8 | 89.7 | -0.7 | 6.0 | مجوهرات وأصناف أخرى من معادن ثمينة |

Monthly Wholesale Price Index

الرقم القياسي الشهري لأسعار الجملة

By Section and Division and Group

حسب الأبواب و الأقسام و المجموعات

and Class

و الفئات

2014 = 100



سنة الأساس ٢٠١٤ = ١٠٠

| Description | الأرقام القياسية | | | نسبة التغير من فبراير ٢٠١٨ إلى | | البيان |
|---|-----------------------|----------------------|-----------------------|---------------------------------|-----------------------|---|
| | Index Numbers | | | Percent Change From Feb 2018 to | | |
| | فبراير Feb 2018 | يناير Jan 2018 | فبراير Feb 2017 | يناير Jan 2018 | فبراير Feb 2017 | |
| Sports goods | 112.6 | 112.6 | 106.5 | 0.0 | 5.7 | أدوات رياضة |
| Gymnasium or athletics articles and equipment | 112.6 | 112.6 | 106.5 | 0.0 | 5.7 | أصناف ومعدات لألعاب الجيمباز أو ألعاب القوى |
| Games | 81.9 | 82.2 | 85.8 | -0.4 | -4.5 | ألعاب |
| Toys and Games non-human | 95.0 | 95.0 | 100.1 | 0.0 | -5.1 | دمى وألعاب غير بشرية |
| Video game consoles | 69.2 | 69.7 | 71.9 | -0.7 | -3.8 | ألعاب فيديو |
| Other manufactured articles n.e.c. | 100.6 | 101.2 | 99.3 | -0.6 | 1.3 | أصناف مصنعة أخرى غير مصنفة في موضع آخر |
| Ribbons Typewriter movies | 106.6 | 107.1 | 107.7 | -0.5 | -1.0 | أقلام وأشرطة والآلات الكاتبة |
| Other manufactured | 99.1 | 99.6 | 97.1 | -0.5 | 2.1 | أصناف أخرى |
| Metal products, machinery and equipment | 101.7 | 101.6 | 95.4 | 0.1 | 6.6 | المنتجات المعدنية والآلات والمعدات |
| Basic metals | 102.4 | 101.8 | 94.1 | 0.6 | 8.8 | الفلزات القاعدية |
| Products of iron or steel | 103.7 | 103.0 | 94.0 | 0.7 | 10.3 | منتجات من الحديد والصلب |
| Flat-rolled products of non-alloy steel, | 110.6 | 109.5 | 96.9 | 1.0 | 14.1 | منتجات مدلفنة مسطحة من الصلب |
| Iron rods and wires | 82.4 | 83.0 | 78.6 | -0.7 | 4.8 | أسلاك حديد وقضبان |
| Wire of iron or non-alloy steel | 98.0 | 96.8 | 82.3 | 1.2 | 19.1 | أسلاك من الحديد أو من الصلب غير السائكي |
| Tubes, pipes and hollow profiles, of steel | 98.4 | 98.1 | 95.0 | 0.3 | 3.6 | أنابيب ومواسير وأشكال جوفاء من الصلب |
| Tubes, pipes and hollow profiles of cast-iron | 102.9 | 102.7 | 99.7 | 0.2 | 3.2 | أنابيب ومواسير وأشكال جوفاء من الحديد |
| Copper and Nickel | 104.6 | 103.3 | 97.8 | 1.3 | 7.0 | نحاس ونيكل |
| Copper | 104.6 | 103.3 | 97.8 | 1.3 | 7.0 | نحاس |
| Gold Bullion | 94.7 | 95.0 | 91.0 | -0.3 | 4.1 | سبائك ذهبية |
| Products from Alomoumnyum or aluminum alloy | 94.7 | 95.0 | 91.0 | -0.3 | 4.1 | منتجات من الألومنيوم أو سبائك الألومنيوم |
| Fabricated metal products | 109.9 | 109.9 | 98.6 | 0.0 | 11.5 | المنتجات المعدنية المصنوعة |

Monthly Wholesale Price Index

By Section and Division and Group

and Class

2014 = 100



الرقم القياسي الشهري لأسعار الجملة

حسب الأبواب و الأقسام و المجموعات

و الفئات

سنة الأساس ٢٠١٤ = ١٠٠

| Description | الأرقام القياسية | | | نسبة التغير من فبراير ٢٠١٨ إلى | | البيان |
|--|-----------------------|----------------------|-----------------------|---------------------------------|-----------------------|--|
| | Index Numbers | | | Percent Change From Feb 2018 to | | |
| | فبراير Feb 2018 | يناير Jan 2018 | فبراير Feb 2017 | يناير Jan 2018 | فبراير Feb 2017 | |
| Structural Metal Products | 113.0 | 112.9 | 100.5 | 0.1 | 12.4 | منتجات معدنية إنشائية |
| Doors and windows | 113.0 | 112.9 | 100.5 | 0.1 | 12.4 | أبواب ونوافذ |
| Tanks and reservoirs | 118.0 | 118.6 | 98.9 | -0.5 | 19.3 | صهاريج وخزانات |
| Tanks, reservoirs | 118.0 | 118.6 | 98.9 | -0.5 | 19.3 | خزانات وصهاريج |
| Other fabricated metal products | 100.9 | 100.8 | 95.0 | 0.1 | 6.2 | منتجات معدنية جاهزة أخرى |
| Household Metal Products | 104.0 | 104.3 | 92.9 | -0.3 | 11.9 | منتجات معدنية منزلية |
| Hand tools | 100.5 | 100.5 | 97.6 | 0.0 | 3.0 | عدد يدوية |
| Fuel tanks and drums | 81.0 | 81.6 | 91.9 | -0.7 | -11.9 | صهاريج وبراميل |
| Screws and fasteners | 95.7 | 95.5 | 91.2 | 0.2 | 4.9 | مسامير ومشابك |
| General- purpose machinery | 106.1 | 106.1 | 99.4 | 0.0 | 6.7 | سلع معدنية أخرى |
| General-purpose machinery | 99.7 | 99.7 | 97.9 | 0.0 | 1.8 | الآلات المستعملة في الأغراض العامة |
| Engines and turbines | 85.5 | 85.6 | 88.3 | -0.1 | -3.2 | المحركات والتوربينات |
| Internal combustion engines used in automobiles | 85.5 | 85.6 | 88.3 | -0.1 | -3.2 | محركات إحتراق داخلي المستخدمة في السيارات |
| Water pumps | 112.5 | 112.6 | 100.1 | -0.1 | 12.4 | مضخات مائية |
| Liquids pumps | 102.1 | 102.1 | 91.7 | 0.0 | 11.3 | مضخات للسوائل |
| Air pumps | 100.4 | 100.4 | 100.2 | 0.0 | 0.2 | مضخات هواء |
| Taps, cocks and valves | 129.1 | 129.6 | 107.5 | -0.4 | 20.1 | حفريات ومحابس وصمامات |
| Lifting equipment | 86.2 | 86.6 | 101.3 | -0.5 | -14.9 | معدات رفع |
| Fork-lift trucks; other works trucks whether or not fitted with lifting or handling equipment; | 86.2 | 86.6 | 101.3 | -0.5 | -14.9 | سيارات مزودة بروافع شوكية وسيارات نقل أخرى |
| Other multi-purpose machines | 96.2 | 96.0 | 96.0 | 0.2 | 0.2 | آلات أخرى متعددة الأغراض |
| Gases and air conditioning equipment and cooling generators | 91.4 | 91.0 | 94.2 | 0.4 | -3.0 | مولدات غازات ومعدات تكييف الهواء والتبريد |
| Machines for cleaning bottles and spraying devices | 103.3 | 103.3 | 98.5 | 0.0 | 4.9 | آلات لتنظيف القناني وأجهزة رش |

Monthly Wholesale Price Index

الرقم القياسي الشهري لأسعار الجملة

By Section and Division and Group

حسب الأبواب و الأقسام و المجموعات

and Class

و الفئات

2014 = 100



سنة الأساس ٢٠١٤ = ١٠٠

| Description | الأرقام القياسية | | | نسبة التغير من فبراير ٢٠١٨ إلى | | البيان |
|---|-----------------------|----------------------|-----------------------|---------------------------------|-----------------------|---|
| | Index Numbers | | | Percent Change From Feb 2018 to | | |
| | فبراير Feb 2018 | يناير Jan 2018 | فبراير Feb 2017 | يناير Jan 2018 | فبراير Feb 2017 | |
| Special-purpose machinery | 101.7 | 102.4 | 97.5 | -0.7 | 4.3 | آلات مخصصة الغرض |
| Agricultural machinery | 92.8 | 93.1 | 101.1 | -0.3 | -8.2 | آلات زراعية |
| Agricultural Tractors | 99.4 | 99.7 | 98.0 | -0.3 | 1.4 | جرارات زراعية |
| Mechanical appliances for projecting, dispersing or spraying liquids or powders for agriculture | 76.5 | 76.6 | 108.7 | -0.1 | -29.6 | أجهزة ميكانيكية لرش السوائل والمساحيق لأغراض الزراعة |
| Machune-tools | 101.1 | 101.2 | 97.7 | -0.1 | 3.5 | عدد آلية |
| Tools for working in the hand, powered | 94.8 | 94.6 | 93.4 | 0.2 | 1.5 | العدد اليدوية والعدد الآلية ذات المحركات |
| Electrical machinery and apparatus for soldering | 102.7 | 102.9 | 98.8 | -0.2 | 3.9 | آلات وأجهزة كهربائية للحام بأنواعه |
| Machinery for mining, quarrying and construction | 122.2 | 122.7 | 95.4 | -0.4 | 28.1 | آلات عمليات التعدين واستغلال المحاجر والتشييد |
| Other mobile equipment (bulldozers and mechanical shovels and Studies) | 107.8 | 107.8 | 94.4 | 0.0 | 14.2 | آلات أخرى متحركة (البلدوزرات والمجارف الميكانيكية والهراسات) |
| Sorting and screening, mineral solids | 127.2 | 127.9 | 95.7 | -0.5 | 32.9 | آلات فرز وغرلة المواد المعدنية والصلبة |
| Machines for the production of textiles, clothing, leather | 106.0 | 106.0 | 113.2 | 0.0 | -6.4 | آلات لإنتاج المنسوجات والملابس والجلود |
| Preparation of textile material and woven and woven machines | 106.0 | 106.0 | 113.2 | 0.0 | -6.4 | آلات لتحضير المواد النسيجية وغزلها ونسجها |
| Domestic appliances | 96.1 | 97.3 | 96.1 | -1.2 | 0.0 | أجهزة منزلية |
| Domestic appliances and parts thereof | 96.5 | 97.8 | 96.2 | -1.3 | 0.3 | أجهزة كهربائية منزلية |
| Cooking appliances and plate warmers, non-electric, domestic, | 90.7 | 90.7 | 95.6 | 0.0 | -5.1 | معدات طبخ وتسخين من النوع المنزلي غير كهربائية |
| Other special-purpose machinery | 140.1 | 140.1 | 94.1 | 0.0 | 48.9 | آلات أخرى مخصصة |
| Other machinery for the Purpose | 140.1 | 140.1 | 94.1 | 0.0 | 48.9 | آلات أخرى مخصصة الغرض |
| Oddice, accounting and computing machinery | 92.4 | 92.7 | 87.6 | -0.3 | 5.5 | آلات المكاتب والمحاسبة والحساب الإلكتروني |

Monthly Wholesale Price Index

الرقم القياسي الشهري لأسعار الجملة

By Section and Division and Group

حسب الأبواب و الأقسام و المجموعات

and Class

و الفئات

2014 = 100



سنة الأساس ٢٠١٤ = ١٠٠

| Description | الأرقام القياسية | | | نسبة التغير من فبراير ٢٠١٨ إلى | | البيان |
|--|-----------------------|----------------------|-----------------------|---------------------------------|-----------------------|--|
| | Index Numbers | | | Percent Change From Feb 2018 to | | |
| | فبراير Feb 2018 | يناير Jan 2018 | فبراير Feb 2017 | يناير Jan 2018 | فبراير Feb 2017 | |
| Office and accounting machinery | 87.5 | 87.9 | 92.6 | -0.5 | -5.5 | آلات المكاتب والمحاسبة |
| Printing machines | 84.8 | 85.2 | 91.4 | -0.5 | -7.2 | آلات طباعة |
| Machinery and other offices | 103.3 | 103.9 | 99.5 | -0.6 | 3.8 | آلات مكاتب أخرى |
| Computing machinery | 94.8 | 95.0 | 85.2 | -0.2 | 11.3 | آلات الحاسب الإلكتروني |
| The laptops | 90.5 | 90.7 | 87.8 | -0.2 | 3.1 | الحاسوب المحمول (لابتوب) |
| Storage units | 99.2 | 99.5 | 82.6 | -0.3 | 20.1 | وحدات تخزين |
| Electrical machinery and apparatus | 104.1 | 104.2 | 96.7 | -0.1 | 7.7 | آلات وأجهزة كهربائية |
| Electricmotors, generators and transformers | 111.5 | 111.5 | 106.6 | 0.0 | 4.6 | محركات ومولدات ومحولات كهربائية |
| Electric motors, generators | 113.0 | 113.2 | 109.5 | -0.2 | 3.2 | محركات ومولدات كهربائية |
| Transformers | 109.8 | 109.6 | 103.5 | 0.2 | 6.1 | محولات كهربائية |
| Electricity distribution and control apparatus | 91.1 | 91.1 | 103.3 | 0.0 | -11.8 | أجهزة توزيع الكهرباء والتحكم فيها |
| Parts of electricity distribution or control | 91.1 | 91.1 | 103.3 | 0.0 | -11.8 | أجزاء لأجهزة توزيع الكهرباء أو التحكم فيها |
| Insulated wire and cable; optical fibre cables | 102.8 | 102.6 | 88.9 | 0.2 | 15.6 | أسلاك وكابلات معزولة كابلات ليفية بصرية |
| Insulated winding wire | 103.5 | 103.4 | 88.9 | 0.1 | 16.4 | أسلاك لف معزولة |
| Other electric conductors | 89.4 | 89.4 | 89.6 | 0.0 | -0.2 | موصلات كهربائية أخرى |
| Primary cells and batteries | 108.8 | 109.5 | 95.8 | -0.6 | 13.6 | خلايا أولية وبطاريات |
| Primary cells and batteries | 108.8 | 109.5 | 95.8 | -0.6 | 13.6 | خلايا أولية وبطاريات |
| Lighting lamps | 112.1 | 113.1 | 100.4 | -0.9 | 11.7 | مصابيح إضاءة |
| Electric lamps | 112.1 | 113.1 | 100.4 | -0.9 | 11.7 | مصابيح كهربائية |
| Other electrical equipment and parts thereof | 93.8 | 93.8 | 89.8 | 0.0 | 4.5 | معدات كهربائية أخرى وأجزاؤها |
| Other electrical equipment and parts thereof | 113.5 | 113.9 | 96.0 | -0.4 | 18.2 | معدات كهربائية أخرى وأجزاؤها |
| Electrical insulators | 92.4 | 92.4 | 89.3 | 0.0 | 3.5 | عازلات كهربائية |

Monthly Wholesale Price Index

الرقم القياسي الشهري لأسعار الجملة

By Section and Division and Group

حسب الأبواب و الأقسام و المجموعات

and Class

و الفئات

2014 = 100



سنة الأساس ٢٠١٤ = ١٠٠

| Description | الأرقام القياسية | | | نسبة التغير من فبراير ٢٠١٨ إلى | | البيان |
|--|-----------------------|----------------------|-----------------------|---------------------------------|-----------------------|--|
| | Index Numbers | | | Percent Change From Feb 2018 to | | |
| | فبراير Feb 2018 | يناير Jan 2018 | فبراير Feb 2017 | يناير Jan 2018 | فبراير Feb 2017 | |
| Radio, television and communication equipment and apparatus | 101.2 | 101.0 | 89.6 | 0.2 | 12.9 | معدات وأجهزة الراديو والتلفزيون والاتصالات |
| Transmitters | 108.3 | 108.3 | 89.6 | 0.0 | 20.9 | أجهزة إرسال |
| Transmission apparatus for radio broadcasting or television, | 105.8 | 104.9 | 92.0 | 0.9 | 15.0 | أجهزة إرسال البث الإذاعي أو التلفزيوني |
| Television, | 108.5 | 108.5 | 89.5 | 0.0 | 21.2 | أجهزة الهاتف |
| Receivers | 78.9 | 78.6 | 83.8 | 0.4 | -5.8 | أجهزة استقبال |
| Radio broadcast and television receivers | 78.9 | 78.6 | 83.8 | 0.4 | -5.8 | أجهزة استقبال إذاعي وتلفزيوني |
| Smart cards | 112.1 | 111.2 | 103.2 | 0.8 | 8.6 | بطاقات ذكية |
| Smart Cards | 112.1 | 111.2 | 103.2 | 0.8 | 8.6 | البطاقات الذكية |
| Medical equipments | 96.4 | 96.5 | 95.8 | -0.1 | 0.6 | الأجهزة الطبية |
| Medical Equipment | 96.7 | 96.7 | 95.8 | 0.0 | 0.9 | معدات طبية |
| The diagnosis of the medical electrical | 93.6 | 93.6 | 96.3 | 0.0 | -2.8 | أجهزة تشخيص كهربائية |
| The orthopaedic devices Jabr bone fractures | 102.8 | 102.8 | 98.0 | 0.0 | 4.9 | أجهزة لتقويم الأعضاء أجهزة جبر كسور العظام |
| Furniture Medicine | 97.6 | 97.6 | 95.6 | 0.0 | 2.1 | أثاث للطب |
| Tools and medical diagnosis | 92.9 | 93.0 | 92.9 | -0.1 | 0.0 | أدوات وتشخيص طبية |
| Fluid density measurements (Hedromtrut) | 92.9 | 93.0 | 92.9 | -0.1 | 0.0 | مقاييس كثافة السوائل (هيدرومترات) |
| Visual equipment and photographic equipment | 102.6 | 102.5 | 97.5 | 0.1 | 5.2 | أجهزة بصرية ومعدات تصوير فوتوغرافي |
| Optical Devices | 104.3 | 103.8 | 105.6 | 0.5 | -1.2 | أجهزة بصرية |
| Photography | 101.7 | 101.9 | 93.6 | -0.2 | 8.7 | أجهزة التصوير الفوتوغرافي |
| Clocks and parts thereof | 100.2 | 101.1 | 102.9 | -0.9 | -2.6 | الساعات وأجزاؤها |

Monthly Wholesale Price Index

الرقم القياسي الشهري لأسعار الجملة

By Section and Division and Group

حسب الأبواب و الأقسام و المجموعات

and Class

و الفئات

2014 = 100



سنة الأساس ٢٠١٤ = ١٠٠

| Description | الأرقام القياسية | | | نسبة التغير من فبراير ٢٠١٨ إلى | | البيان |
|--|-----------------------|----------------------|-----------------------|---------------------------------|-----------------------|--|
| | Index Numbers | | | Percent Change From Feb 2018 to | | |
| | فبراير Feb 2018 | يناير Jan 2018 | فبراير Feb 2017 | يناير Jan 2018 | فبراير Feb 2017 | |
| Watches | 100.2 | 101.1 | 102.9 | -0.9 | -2.6 | ساعات يد |
| Transport equipment | 100.7 | 100.6 | 96.6 | 0.1 | 4.2 | معدات النقل |
| Motorized vehicles and trailers | 100.8 | 100.7 | 96.6 | 0.1 | 4.3 | مركبات ذات محركات ومقطورات |
| Motor vehicles | 100.7 | 100.6 | 97.4 | 0.1 | 3.4 | المركبات ذات المحركات |
| Parts and accessories n.e.c. of motor vehicles | 101.3 | 101.1 | 92.1 | 0.2 | 10.0 | أجزاء وتوابع غير مصنفة في موضع آخر للمركبات ذات المحركات |
| Other transport equipment | 92.7 | 92.7 | 94.8 | 0.0 | -2.2 | معدات نقل أخرى |
| Two-wheel bicycles | 92.7 | 92.7 | 94.8 | 0.0 | -2.2 | دراجات بعجلتين |

Relative Importances For
Wholesale Price Index

By Section and Division and Group

and Class

2014 = 100

الأهمية النسبية للرقم القياسي لأسعار
الجملة

حسب الأبواب و الأقسام و المجموعات

و الفئات

سنة الأساس ٢٠١٤ = ١٠٠

| Description | الأهمية النسبية | البيان |
|-----------------------------------|---------------------|------------------------------------|
| | Relative Importance | |
| General Index | 100.000 | الرقم القياسي العام |
| Agriculture and fishery products | 8.670 | منتجات الزراعة وصيد الأسماك |
| Products of agriculture | 5.905 | المنتجات الزراعية |
| Cereals | 1.857 | الحبوب |
| Wheat | 0.588 | القمح |
| Maize (corn) | 0.359 | الذرة |
| Barley | 0.909 | الشعير |
| Vegetables | 0.739 | الخضروات |
| Melons | 0.143 | البطيخ |
| Fruit-bearing vegetables | 0.472 | الخضروات المثمرة |
| Root, bulb or tuberous vegetables | 0.124 | خضروات جذرية ودرنية |
| Fruits | 2.052 | الفواكة |
| Tropical and subtropical fruits | 1.231 | الفواكة الاستوائية وشبه الاستوائية |
| Citrus fruits | 0.251 | فواكه حمضيه (حمضيات) |
| Grape | 0.102 | عنب طازج |
| Pome fruits and stone fruits | 0.469 | فواكه محتوية على نوى |
| Seeds | 0.154 | البذور |
| Other seeds | 0.154 | غيرها من البذور |
| Potatoes | 0.175 | البطاطس |
| Potatoes | 0.175 | بطاطس |
| Coffee and derivatives | 0.067 | القهوة ومشتقاتها |
| Coffee bean Green | 0.067 | بن أخضر |
| Legumes | 0.043 | البقوليات |
| Legumes | 0.043 | بقوليات |
| Fodder | 0.819 | الأعلاف |
| Forage products | 0.819 | منتجات علفية |
| Live animals and animal products | 2.422 | حيوانات حية ومنتجات حيوانية |
| Live animals | 1.703 | حيوانات حية |

Relative Importances For
Wholesale Price IndexBy Section and Division and Group
and Class

2014 = 100

الأهمية النسبية للرقم القياسي لأسعار
الجملةحسب الأبواب و الأقسام و المجموعات
و الفئات

سنة الأساس ٢٠١٤ = ١٠٠

| Description | الأهمية النسبية | البيان |
|--|---------------------|---|
| | Relative Importance | |
| Live cattle | 0.986 | أبقار حي |
| Other ruminants | 0.717 | حيوانات مجترة أخرى |
| Eggs | 0.688 | البيض |
| Eggs | 0.688 | البيض |
| Other animal products | 0.030 | منتجات حيوانية أخرى |
| Natural honey | 0.030 | عسل طبيعي |
| Fish and other fishing products | 0.343 | الأسماك ومنتجات صيد الأسماك الأخرى |
| Fish | 0.274 | الأسماك |
| Fresh or chilled fish | 0.274 | أسماك طازجة أو مبردة |
| Crustaceans | 0.069 | قشريات |
| Crustaceans, not frozen | 0.069 | قشريات غير مجمدة |
| Ores and Minerals | 0.590 | الخامات والمعادن |
| Stones and sand | 0.590 | أحجار ورمل |
| Stones building | 0.258 | أحجار بناء |
| Marble and other calcareous stone building | 0.258 | رخام وأحجار بناء جيرية أخرى |
| Sand | 0.332 | رمل |
| Natural sands | 0.226 | رمال طبيعية |
| Pebbles, gravel, stone broken | 0.106 | حصى وحصباء وكسر حجر |
| Food products, beverages and tobacco and textiles | 17.306 | المنتجات الغذائية والمشروبات والتبغ والمنسوجات |
| Meat, fish, fruit, vegetables, oils and fats | 4.121 | اللحوم والأسماك والفواكة والخضروات والزيتون والدهون |
| Meat and meat products | 1.311 | اللحوم ومنتجاتها |
| Meat of mammals, fresh or chilled | 0.234 | لحوم الثدييات طازجة أو مبردة |
| Meat of poultry, fresh or chilled | 0.041 | لحوم دواجن طازجة أو مبردة |
| Meat of mammals, Frozen | 0.300 | لحوم ثدييات مجمدة |
| Meat of poultry, Frozen | 0.736 | لحوم دواجن مجمدة |
| Fish and crustaceans | 0.153 | أسماك وقشريات |
| Frozen fish (excluding fish fillets and other fish meat) | 0.070 | أسماك مجمدة (باستثناء شرائح السمك وغيرها من لحوم الأسماك) |
| Tuna and canned fish | 0.066 | تونة وسمك معلب |

Relative Importances For
Wholesale Price Index

By Section and Division and Group

and Class

2014 = 100

الأهمية النسبية للرقم القياسي لأسعار
الجملة

حسب الأبواب و الأقسام و المجموعات

و الفئات

سنة الأساس ٢٠١٤ = ١٠٠

| Description | الأهمية النسبية | البيان |
|---|---------------------|---|
| | Relative Importance | |
| Crustaceans, frozen | 0.016 | قشريات مجمدة |
| Reserved vegetables | 0.310 | خضروات محفوظة |
| Frozen vegetables, pulses and potatoes | 0.135 | خضروات وبقوليات وبطاطا مجمدة |
| Homs canned pickled problem | 0.175 | حمص حب معلب ومخلل مشكل |
| Fruit preserves | 0.559 | فواكة محفوظة |
| Dried fruit | 0.011 | فواكة مجففة |
| Fruit juices | 0.422 | عصائر فواكه |
| Fruits and other nuts reserved | 0.126 | فواكة وجوزيات أخرى محفوظة |
| Animal and vegetable oils and fats | 1.788 | زيوت ودهون حيوانية ونباتية |
| Vegetable oils | 1.701 | زيوت خضروات |
| Margarine | 0.087 | سمن نباتي |
| Dairy products | 2.431 | منتجات الألبان |
| Milk | 0.593 | حليب |
| Milk | 0.563 | حليب |
| Cream, fresh | 0.030 | قشدة طازجة |
| Other dairy products | 1.838 | منتجات ألبان أخرى |
| Milk and cream in solid forms | 0.298 | لبن وقشدة في صورة جامدة |
| Yogurt (milk Rob) | 0.794 | زبادي (لبن روب) |
| Butter | 0.092 | زبدة |
| Cheese, fresh or processed | 0.501 | جين طازج أو محضر |
| Ice cream | 0.153 | ايس كريم |
| Grain mills, starch and other food products | 5.508 | منتجات طواحين الحبوب والنشاء والمنتجات الغذائية الأخرى |
| Grain mill products | 0.923 | منتجات طواحين الحبوب |
| Wheat flour | 0.188 | دقيق الحنطة |
| Other cereal rrain products (including corn flakes) | 0.063 | منتجات حبوب غذائية أخرى بما فيها رقائق الذرة (كرون فليكس) |
| Rice crunched half or completely grinded | 0.672 | أرز نصف مطحون أو مطحون تماما |
| Animal Food | 0.109 | أغذية حيوانية |

Relative Importances For
Wholesale Price IndexBy Section and Division and Group
and Class

2014 = 100

الأهمية النسبية للرقم القياسي لأسعار
الجملةحسب الأبواب و الأقسام و المجموعات
و الفئات

سنة الأساس ٢٠١٤ = ١٠٠

| Description | الأهمية النسبية | البيان |
|--|---------------------|---|
| | Relative Importance | |
| Preparations for animal feed | 0.109 | مستحضرات لتغذية الحيوانات |
| Bakery products | 2.146 | منتجات المخابز |
| Baklava | 0.036 | بقلاوة |
| Plain biscuits | 0.520 | بسكوت عادي |
| Pastry and Cakes | 1.081 | معجنات وكيك |
| Bread and other bakers wares | 0.509 | خبز ومخبوزات أخرى |
| Suger | 0.409 | السكر |
| Refined sugar | 0.409 | السكر المكرر |
| Cocoa, chocolate and sugar confectionery | 0.405 | ككاو وشوكولاته و حلويات سكرية |
| Chocolate | 0.298 | شوكولاتة |
| Sugary sweets | 0.107 | حلويات سكرية |
| Uncooked pasta | 0.240 | عجائن غير مطبوخة |
| Spaghetti | 0.240 | معمرونة |
| Food products n.e.c. | 1.276 | المنتجات الغذائية غير المصنفة في موضع آخر |
| Coffee and tea | 0.163 | بن وشاي |
| Spices and aromatic, processed | 0.138 | التوابل والنباتات العطرية مجهزة |
| Other food products | 0.975 | منتجات غذائية أخرى |
| Beverages | 1.236 | المشروبات |
| bottled drinks | 1.236 | المشروبات المعبأة |
| Water | 0.117 | المياه |
| Gaseous drinks | 1.119 | المشروبات الغازية |
| Tobacco products | 0.359 | منتجات التبغ |
| Tobacco products | 0.359 | منتجات التبغ |
| Cigars | 0.348 | سيجار |
| Moasel | 0.011 | المعسل |
| Spinning Yarns and Fabrics | 0.531 | غزل و خيوط أقمشة |
| Threading sewing | 0.145 | خيوط خياطة |
| Sewing thread | 0.145 | خيوط للحياكة |

Relative Importances For
Wholesale Price IndexBy Section and Division and Group
and Class

2014 = 100

الأهمية النسبية للرقم القياسي لأسعار
الجملةحسب الأبواب و الأقسام و المجموعات
و الفئات

سنة الأساس ٢٠١٤ = ١٠٠

| Description | الأهمية النسبية | البيان |
|---|---------------------|---|
| | Relative Importance | |
| Fabric is cotton | 0.009 | أقمشة غير قطنية |
| Woven fabrics of carded wool or of carded fine animal hair | 0.009 | أقمشة منسوجة من صوف ممشق أو من وبر حيوانات |
| Cotton fabrics | 0.016 | أقمشة قطنية |
| Cotton fabrics | 0.016 | أقمشة قطنية |
| Fabrics, artificial | 0.361 | أقمشة اصطناعية |
| Fabrics, artificial | 0.361 | أقمشة اصطناعية |
| Textile articles other than apparel | 0.623 | الأصناف النسيجية الجاهزة باستثناء الملابس |
| Made-up textile articles | 0.321 | أصناف نسيجية جاهزة |
| Blankets | 0.064 | بطانيات |
| Towels | 0.197 | مناشف |
| Other made -up textile aricles | 0.059 | أصناف نسيجية جاهزة أخرى |
| Carpets and textile floor coverings | 0.303 | بسط وأغطية أرضيات نسيجية أخرى |
| Carpets and textile floor coverings, knotted | 0.220 | بسط وأغطية أرضيات نسيجية أخرى |
| Other carpets and textile floor coverings (including those of felt) | 0.083 | بسط أخرى وأغطية أرضيات نسيجية (بما في ذلك المصنوعة من اللباد) |
| Knitting Fabrics | 1.332 | أقمشة تريكو |
| Wearing apparel , except fur apparel | 1.332 | ملبوسات ماعدا الملبوسات الفرائية |
| Knitted gloves - socks | 0.012 | قفازات تريكو (جوارب) |
| Knitwear Garments | 0.010 | ملبوسات تريكو |
| Clothing of woven fabrics | 1.310 | ألبسة من أقمشة منسوجة |
| Leather and leather products; footwear | 1.166 | جلود ومنتجات جلدية وأحذية |
| Bags | 0.160 | الحقائب |
| Luggage bags, handbags | 0.160 | حقائب أمتعة وحقائب يدوية |
| Footwear | 0.825 | الأحذية |
| Footwear | 0.825 | أحذية |
| Sports footwear | 0.071 | الأحذية الرياضية |
| Sports footwear | 0.071 | الأحذية الرياضية |
| Other footwar | 0.109 | أحذية أخرى |

Relative Importances For
Wholesale Price Index

By Section and Division and Group

and Class

2014 = 100

الأهمية النسبية للرقم القياسي لأسعار
الجملة

حسب الأبواب و الأقسام و المجموعات

و الفئات

سنة الأساس ٢٠١٤ = ١٠٠

| Description | الأهمية النسبية | البيان |
|-------------------------------------|---------------------|--------------------------------|
| | Relative Importance | |
| Other footwear | 0.109 | أحذية أخرى |
| Other goods | 33.724 | سلع أخرى |
| Wooden Products | 1.013 | المنتجات الخشبية |
| Wooden planks | 0.292 | ألواح خشبية |
| Wooden planks | 0.292 | ألواح خشبية |
| Slabs Other (Plywood) | 0.258 | ألواح أخرى (أبلاكاش) |
| Slabs Other (Plywood) | 0.258 | ألواح أخرى (أبلاكاش) |
| Panels manufactured | 0.325 | ألواح مصنعة |
| Panels manufactured | 0.325 | ألواح مصنعة |
| Other wooden products | 0.138 | منتجات خشبية أخرى |
| Other wooden products | 0.138 | منتجات خشبية أخرى |
| Pulp and paper | 2.229 | العجائن الورقية |
| Pulp, paper and paperboard | 2.148 | عجائن الورق والورق المقوى |
| Newsprint | 0.573 | ورق صحف |
| Toilet paper | 0.702 | ورق صحي (تواليت) |
| Cardboard | 0.154 | ورق مقوى |
| Other paper and paperboard products | 0.720 | منتجات أخرى مصنوعة من الورق |
| Books | 0.080 | دفاتر |
| Books | 0.080 | دفاتر |
| Refined petroleum products | 7.956 | المنتجات النفطية المكررة |
| Petroleum oils | 7.853 | الزيوت النفطية |
| Motor spirit(gasolene) | 5.345 | كحول محركات (غازولين) |
| Gas oil | 1.846 | زيت الغاز |
| Lubricating petroleum | 0.662 | زيوت تزييق نفطية |
| Petroleum gases | 0.103 | الغازات النفطية |
| Petroleum gases | 0.103 | غازات نفطية |
| Basic chemicals | 7.324 | المواد الكيميائية الأساسية |
| Chemicals non-core membership | 5.066 | مواد كيميائية غير عضوية أساسية |

Relative Importances For
Wholesale Price Index

By Section and Division and Group

and Class

2014 = 100

الأهمية النسبية للرقم القياسي لأسعار
الجملة

حسب الأبواب و الأقسام و المجموعات

و الفئات

سنة الأساس ٢٠١٤ = ١٠٠

| Description | الأهمية النسبية | البيان |
|--|---------------------|---|
| | Relative Importance | |
| Chemicals | 0.160 | مواد كيميائية |
| Chemical elements is not nec | 4.906 | عناصر كيميائية غير مصنفة في موضع آخر |
| Fertilizers and pesticides | 1.229 | الأسمدة ومبيدات الآفات |
| Mineral or chemical fertilizers,nitrogenous | 0.919 | أسمدة كيميائية أو معدنية ازوتية |
| Insecticides | 0.310 | مبيد حشرات |
| Plastics in primary forms | 1.029 | الدائن في أشكالها الأولية |
| Polymers of ethylene, in primary forms | 1.029 | بوليمرات إيثيلين في أشكالها الأولية |
| Other chemical products, artificial fibers | 5.671 | منتجات كيميائية أخرى وألياف اصطناعية |
| Paints and derivatives | 1.193 | الدهانات ومشتقاتها |
| Coverings | 1.141 | دهانات |
| Printing ink | 0.052 | حبر طباعة |
| Pharmaceutical products | 3.403 | المنتجات الصيدلانية |
| Vitamins and Steroids | 0.363 | بروفيتامينات (فيتامينات كاملة الفعالية) فيتامينات وهرمونات |
| Medicines therapeutic uses or preventive diplomacy | 2.016 | أدوية للاستخدامات العلاجية أو الوقائية |
| Other pharmaceutical products | 1.024 | منتجات صيدلانية أخرى |
| Toilet preparations | 1.010 | مستحضرات تجميل |
| Toilet preparations | 1.010 | مستحضرات تجميل |
| Chemical products n.e.c. | 0.064 | منتجات كيميائية غير مصنفة في موضع آخر |
| Essential oils | 0.064 | زيوت عطرية |
| Rubber and plastics products | 3.112 | المطاط ومنتجات اللدائن |
| Rubber tyres and tubes | 0.775 | الإطارات والأنابيب المطاطية |
| Tyres | 0.775 | إطارات |
| Other rubber products | 0.399 | منتجات مطاطية أخرى |
| Rubber and plastics | 0.399 | أنابيب ومواسير وخرطوم من مطاط |
| Semi-manufactures of plastics | 1.206 | لدائن نصف مصنوعة |
| Pipes and tubes, plastic | 0.133 | أنابيب ومواسير بلاستيك |
| Plates, sheets and coils and chips strip of plastics | 1.073 | ألواح وصفائح ولفائف ورقائق قدد من لدائن |
| Packaging products of plastics | 0.579 | منتجات تغليف مصنوعة من لدائن |

Relative Importances For
Wholesale Price IndexBy Section and Division and Group
and Class

2014 = 100

الأهمية النسبية للرقم القياسي لأسعار
الجملةحسب الأبواب و الأقسام و المجموعات
و الفئات

سنة الأساس ٢٠١٤ = ١٠٠

| Description | الأهمية النسبية | البيان |
|--|---------------------|--|
| | Relative Importance | |
| Plastic bags | 0.172 | أكياس بلاستيكية |
| Plastic bottles boxes | 0.407 | صناديق وقوارير بلاستيكية |
| Other plastics prod products | 0.153 | منتجات لدائنية أخرى |
| Tableware, kitchenware,household articles | 0.150 | أدوات مائدة وأدوات مطبخ وغيرها من الأدوات المنزلية |
| Builders' ware of plastics n.e.c. | 0.004 | أدوات بنائين مصنوعة من لدائن |
| Glass and non-metallic products | 4.570 | المنتجات الزجاجية والغير فلزية |
| Glass products | 0.822 | المنتجات الزجاجية |
| Glass | 0.143 | زجاج |
| Glass fibres | 0.419 | ألياف زجاجية |
| Other glass articles | 0.260 | مواد زجاجية أخرى |
| Ceramic construction tools and other | 0.248 | الأدوات الخزفية الإنشائية وغيرها |
| Ceramic sinks, baths | 0.107 | مفاسل وأحواض استحمام من خزف |
| Ceramic household and ornamental articles | 0.141 | أدوات منزلية وزينية من خزف |
| Refractory products and construction products is thermal | 0.525 | منتجات حرارية ومنتجات إنشائية غير حرارية |
| Red brick Bricks | 0.270 | طوب احمر قرميد |
| Kicana and Ceramic and Floor | 0.255 | كيشاني وسراميك وارضيات |
| Gypsum and lime and cement | 0.932 | أسمنت وجير وجبس |
| Gypsum types | 0.179 | جبس بأنواعه |
| Cement | 0.753 | الإسمنت |
| Articles of concrete, cement and plaster | 1.607 | أصناف من الجبس والإسمنت والخرسانة |
| Non-refractory mortars and concretes | 0.651 | أنواع غير حرارية من البلاط والخرسانة |
| Items made of gypsum | 0.152 | أصناف مصنوعة من الجبس |
| Tiles Cement | 0.505 | بلاط أسمتني |
| Armed concrete pipes | 0.299 | انابيب اسمتنية مسلحة |
| The building blocks of items made of them | 0.351 | أحجار بناء وأصناف مصنعة منها |
| Marble and stone | 0.120 | رخام وحجر |
| Other worked monumentaor building stone | 0.231 | أحجار مشفولة أخرى للنصب أو البناء |

Relative Importances For
Wholesale Price Index

By Section and Division and Group

and Class

2014 = 100

الأهمية النسبية للرقم القياسي لأسعار
الجملة

حسب الأبواب و الأقسام و المجموعات

و الفئات

سنة الأساس ٢٠١٤ = ١٠٠

| Description | الأهمية النسبية | البيان |
|---|---------------------|---|
| | Relative Importance | |
| No other metal products metal | 0.084 | منتجات معدنية لا فلزية أخرى |
| Articles of asphalt or of similar material | 0.084 | أصناف من الأسفلت أو من مواد مماثلة |
| Furniture ; other transportable goods n.e.c. | 1.849 | أثاث و سلع أخرى قابلة للنقل غير مصنفة في موضع آخر |
| Furniture | 1.152 | أثاث |
| Seats | 0.088 | مقاعد |
| Other furniture, of a kind used in offices | 0.092 | أصناف أثاث أخرى من النوع المستعمل في المكاتب |
| Other products not classified | 0.798 | أصناف أثاث أخرى غير مصنفة في موضع آخر |
| Mattresses Spring | 0.174 | مراتب سبرنق |
| Jewellery and related articles | 0.336 | مجوهرات وأصناف ذات صلة |
| Jewellery and related articles | 0.336 | مجوهرات وأصناف أخرى من معادن ثمينة |
| Sports goods | 0.042 | أدوات رياضة |
| Gymnasium or athletics articles and equipment | 0.042 | أصناف ومعدات للألعاب الجمباز أو ألعاب القوى |
| Games | 0.151 | ألعاب |
| Toys and Games non-human | 0.074 | دمى وألعاب غير بشرية |
| Video game consoles | 0.077 | ألعاب فيديو |
| Other manufactured articles n.e.c. | 0.168 | أصناف مصنعة أخرى غير مصنفة في موضع آخر |
| Ribbons Typewriter movies | 0.035 | أقلام وأشرطة للآلات الكاتبة |
| Other manufactured | 0.134 | أصناف أخرى |
| Metal products, machinery and equipment | 39.709 | المنتجات المعدنية والآلات والمعدات |
| Basic metals | 8.206 | الفلزات القاعدية |
| Products of iron or steel | 5.625 | منتجات من الحديد والصلب |
| Flat-rolled products of non-alloy steel, | 3.380 | منتجات مدلفنة مسطحة من الصلب |
| Iron rods and wires | 0.775 | أسلاك حديد وقضبان |
| Wire of iron or non-alloy steel | 0.050 | أسلاك من الحديد أو من الصلب غير السباتكي |
| Tubes, pipes and hollow profiles, of steel | 1.184 | أنابيب ومواسير وأشكال جوفاء من الصلب |
| Tubes, pipes and hollow profiles of cast-iron | 0.235 | أنابيب ومواسير وأشكال جوفاء من الحديد |
| Copper and Nickel | 1.257 | نحاس ونيكل |
| Copper | 1.257 | نحاس |

Relative Importances For
Wholesale Price Index

By Section and Division and Group

and Class

2014 = 100

الأهمية النسبية للرقم القياسي لأسعار
الجملة

حسب الأبواب و الأقسام و المجموعات

و الفئات

سنة الأساس ٢٠١٤ = ١٠٠

| Description | الأهمية النسبية | البيان |
|---|---------------------|--|
| | Relative Importance | |
| Gold Bullion | 1.324 | سبائك ذهبية |
| Products from Alomoumnyum or aluminum alloy | 1.324 | منتجات من الألومنيوم أو سبائك الألومنيوم |
| Fabricated metal products | 3.920 | المنتجات المعدنية المصنوعة |
| Structural Metal Products | 2.230 | منتجات معدنية إنشائية |
| Doors and windows | 2.230 | أبواب ونوافذ |
| Tanks and reservoirs | 0.495 | صهاريج وخزانات |
| Tanks, reservoirs | 0.495 | خزانات وصهاريج |
| Other fabricated metal products | 1.195 | منتجات معدنية جاهزة أخرى |
| Household Metal Products | 0.184 | منتجات معدنية منزلية |
| Hand tools | 0.062 | عدد يدوية |
| Fuel tanks and drums | 0.039 | صهاريج وبراميل |
| Screws and fasteners | 0.438 | مسامير ومشابك |
| General- purpose machinery | 0.471 | سلع معدنية أخرى |
| General-purpose machinery | 5.791 | الآلات المستعملة في الأغراض العامة |
| Engines and turbines | 0.064 | المحركات والتوربينات |
| Nternal combustion engines used in automobiles | 0.064 | محركات إحتراق داخلي المستخدمة في السيارات |
| Water pumps | 1.768 | مضخات مائية |
| liquids pumps | 0.620 | مضخات للسوائل |
| Air pumps | 0.441 | مضخات هواء |
| Taps, cocks and valves | 0.707 | حنفيات ومحابس وصمامات |
| Lifting equipment | 0.796 | معدات رفع |
| Fork-lift trucks; other works trucks whetheror not fitted with lifting or handling equipment; | 0.796 | سيارات مزودة بروافع شوكية وسيارات نقل أخرى |
| Other multi-purpose machines | 3.163 | آلات أخرى متعددة الأغراض |
| Gases and air conditioning equipment and cooling generators | 1.878 | مولدات غازات ومعدات تكييف الهواء والتبريد |
| Machines for cleaning bottles and spraying devices | 1.285 | آلات لتنظيف القناني وأجهزة رش |
| Special-purpose machinery | 1.683 | آلات مخصصة الغرض |
| Agricultural machinery | 0.204 | آلات زراعية |

Relative Importances For
Wholesale Price Index

By Section and Division and Group

and Class

2014 = 100

الأهمية النسبية للرقم القياسي لأسعار
الجملة

حسب الأبواب و الأقسام و المجموعات

و الفئات

سنة الأساس ٢٠١٤ = ١٠٠

| Description | الأهمية النسبية | البيان |
|---|---------------------|---|
| | Relative Importance | |
| Agricultural Tractors | 0.146 | جرارات زراعية |
| Mechanical appliances for projecting, dispersing or spraying liquids or powders for agriculture | 0.058 | أجهزة ميكانيكية لرش السوائل والمساحيق لأغراض الزراعة |
| Machune-tools | 0.391 | عدد آلية |
| Tools for working in the hand, powered | 0.079 | العدد اليدوية والعدد الآلية ذات المحركات |
| Electrical machinery and apparatus for soldering | 0.311 | آلات وأجهزة كهربائية للحام بأنواعه |
| Machinery for mining, quarrying and construction | 0.255 | آلات عمليات التعدين واستغلال المحاجر والتشييد |
| Other mobile equipment (bulldozers and mechanical shovels and Studies) | 0.053 | آلات أخرى متحركة (البلدوزرات والمجارف الميكانيكية والهراسات) |
| Sorting and screening, mineral solids | 0.202 | آلات فرز وغرلة المواد المعدنية والطينية |
| Machines for the production of textiles, clothing, leather | 0.053 | آلات لإنتاج المنسوجات والملابس والجلود |
| Preparation of textile material and woven and woven machines | 0.053 | آلات لتحضير المواد النسيجية وغزلها ونسجها |
| Domestic appliances | 0.733 | أجهزة منزلية |
| Domestic appliances and parts thereof | 0.676 | أجهزة كهربائية منزلية |
| Cooking appliances and plate warmers, non-electric, domestic, | 0.057 | معدات طبخ وتسخين من النوع المنزلي غير كهربائية |
| Other special-purpose machinery | 0.047 | آلات أخرى مخصصة |
| Other machinery for the Purpose | 0.047 | آلات أخرى مخصصة الغرض |
| Oddice, accounting and computing machinery | 2.102 | آلات المكاتب والمحاسبة والحساب الإلكتروني |
| Office and accounting machinery | 0.674 | آلات المكاتب والمحاسبة |
| Printing machines | 0.577 | آلات طباعة |
| Machinery and other offices | 0.097 | آلات مكاتب أخرى |
| Computing machinery | 1.428 | آلات الحاسب الإلكتروني |
| The laptops | 0.732 | الحاسوب المحمول (لابتوب) |
| Storage units | 0.697 | وحدات تخزين |
| Electrical machinery and apparatus | 4.544 | آلات وأجهزة كهربائية |
| Electricmotors, generators and transformers | 1.302 | محركات ومولدات ومحولات كهربائية |
| Electric motors, generators | 0.671 | محركات ومولدات كهربائية |
| Transformers | 0.631 | محولات كهربائية |

Relative Importances For
Wholesale Price IndexBy Section and Division and Group
and Class

2014 = 100

الأهمية النسبية للرقم القياسي لأسعار
الجملةحسب الأبواب و الأقسام و المجموعات
و الفئات

سنة الأساس ٢٠١٤ = ١٠٠

| Description | الأهمية النسبية | البيان |
|--|---------------------|--|
| | Relative Importance | |
| Electricity distribution and control apparatus | 0.529 | أجهزة توزيع الكهرباء والتحكم فيها |
| Parts of electricity distribution or control | 0.529 | أجزاء لأجهزة توزيع الكهرباء أو التحكم فيها |
| Insulated wire and cable; optical fibre cables | 1.931 | أسلاك وكابلات معزولة كابلات ليفية بصرية |
| Insulated winding wire | 1.824 | أسلاك لف معزولة |
| Other electric conductors | 0.106 | موصلات كهربائية أخرى |
| Primary cells and batteries | 0.237 | خلايا أولية وبطاريات |
| Primary cells and batteries | 0.237 | خلايا أولية وبطاريات |
| Lighting lamps | 0.247 | مصابيح إضاءة |
| Electric lamps | 0.247 | مصابيح كهربائية |
| Other electrical equipment and parts thereof | 0.298 | معدات كهربائية أخرى وأجزائها |
| Other electrical equipment and parts thereof | 0.020 | معدات كهربائية أخرى وأجزائها |
| Electrical insulators | 0.278 | عازلات كهربائية |
| Radio, television and communication equipment and apparatus | 3.185 | معدات وأجهزة الراديو والتلفزيون والاتصالات |
| Transmitters | 2.027 | أجهزة إرسال |
| Transmission apparatus for radio broadcasting or television, | 0.132 | أجهزة إرسال البث الإذاعي أو التلفزيوني |
| Television, | 1.895 | أجهزة الهاتف |
| Receivers | 0.815 | أجهزة استقبال |
| Radio broadcast and television receivers | 0.815 | أجهزة استقبال إذاعي وتلفزيوني |
| Smart cards | 0.344 | بطاقات ذكية |
| Smart Cards | 0.344 | البطاقات الذكية |
| Medical equipments | 1.741 | الأجهزة الطبية |
| Medical Equipment | 0.698 | معدات طبية |
| The diagnosis of the medical electrical | 0.177 | أجهزة تشخيص كهربائية |
| The orthopaedic devices Jabr bone fractures | 0.012 | أجهزة لتقويم الأعضاء أجهزة جبر كسور العظام |
| Furniture Medicine | 0.509 | أثاث للطب |
| Tools and medical diagnosis | 0.635 | أدوات وتشخيص طبية |

Relative Importances For
Wholesale Price IndexBy Section and Division and Group
and Class

2014 = 100

الأهمية النسبية للرقم القياسي لأسعار
الجملةحسب الأبواب و الأقسام و المجموعات
و الفئات

سنة الأساس ٢٠١٤ = ١٠٠

| Description | الأهمية النسبية | البيان |
|--|---------------------|--|
| | Relative Importance | |
| Fluid density measurements (Hedromtrut) | 0.635 | مقاييس كثافة السوائل (هيدرومترات) |
| Visual equipment and photographic equipment | 0.208 | أجهزة بصرية ومعدات تصوير فوتوغرافي |
| Optical Devices | 0.068 | أجهزة بصرية |
| Photography | 0.140 | أجهزة التصوير الفوتوغرافي |
| Clocks and parts thereof | 0.200 | الساعات وأجزائها |
| Watches | 0.200 | ساعات يد |
| Transport equipment | 8.537 | معدات النقل |
| Motorized vehicles and trailers | 8.473 | مركبات ذات محركات ومقطورات |
| Motor vehicles | 7.242 | المركبات ذات المحركات |
| Parts and accessories n.e.c. of motor vehicles | 1.231 | أجزاء وتوابع غير مصنفة في موضع آخر للمركبات ذات المحركات |
| Other transport equipment | 0.065 | معدات نقل أخرى |
| Two-wheel bicycles | 0.065 | دراجات بعجلتين |

