



الهيئة العامة للإحصاء
General Authority for Statistics

مسح العمرة

Umrah Survey

2016

Content

Serial Number	Subject	Page Number
١	Content	٢
٢	Introduction	٧
٣	General Definitions and concepts	٨
	Umrah Survey Main Features	
	First: Umrah performers from outside the Kingdom	
٤	Second: Umrah performers from Inside the Kingdom	١١
٥	Tables (Umrah Survey)	١٨

Tables Index

Table Number	Title	Page Number
١	Umrah Performers, by Administrative Region, Gender and Nationality (Saudi/ non-Saudi)	١٨
٢	Umrah Performers, by Gender, Age Category and Nationality (Saudi/ non-Saudi)	١٩
٣	Umrah Performers, by Gender, Age Category and Nationality (Saudi/ non-Saudi) - Riyadh	٢٠
٤	Umrah Performers, by Gender, Age Category and Nationality (Saudi/ non-Saudi) - Makkah	٢١
٥	Umrah Performers, by Gender, Age Category and Nationality (Saudi/ non-Saudi) - Medina	٢٢
٦	Umrah Performers, by Gender, Age Category and Nationality (Saudi/ non-Saudi) - Al-Qassim	٢٣
٧	Umrah Performers, by Gender, Age Category and Nationality (Saudi/ non-Saudi) - Eastern Region	٢٤
٨	Umrah Performers, by Gender, Age Category and Nationality (Saudi/ non-Saudi)- 'Asir	٢٥
٩	Umrah Performers, by Gender, Age Category and Nationality (Saudi/ non-Saudi)- Tabuk	٢٦
١٠	Umrah Performers, by Gender, Age Category and Nationality (Saudi/ non-Saudi) – Ha'il	٢٧
١١	Umrah Performers, by Gender, Age Category and Nationality (Saudi/ non-Saudi)- Northern Region	٢٨
١٢	Umrah Performers, by Gender, Age Category and Nationality (Saudi/ non-Saudi) - Jazan	٢٩
١٣	Umrah Performers, by Gender, Age Category and Nationality (Saudi/ non-Saudi) - Najran	٣٠
١٤	Umrah Performers, by Gender, Age Category and Nationality (Saudi/ non-Saudi)- Al- Bahah	٣١
١٥	Umrah Performers, by Gender, Age Category and Nationality (Saudi/ non-Saudi) – Al-Jawf	٣٢
١٦	Umrah Performers, by Administrative Region and Month	٣٣
١-١٦	Male Umrah Performers, by Administrative Region and Month	٣٤
٢-١٦	Female Umrah Performers, by Administrative Region and Month	٣٥
١٧	Saudi Umrah Performers, by Administrative Region and Month	٣٦
١-١٧	Saudi-Male Umrah Performers, by Administrative Region and Month	٣٧

٢-١٧	Saudi- Female Umrah Performers, by Administrative Region and Month	٣٨
١٨	Non-Saudi Umrah Performers, by Administrative Region and Month	٣٩
١-١٨	Non-Saudi Male Umrah Performers, by Administrative Region and Month	٤٠
٢-١٨	Non-Saudi Female Umrah Performers, by Administrative Region and Month	٤١
١٩	Umrah Performers, by Number of Umrahs and Administrative Region	٤٢
١-١٩	Male Umrah Performers, by Number of Umrahs and Administrative Region	٤٣
٢-١٩	Female Umrah Performers, by Number of Umrahs and Administrative Region	٤٤
٢٠	Saudi Umrah Performers, by Number of Umrahs and Administrative Region	٤٥
١-٢٠	Saudi- Male Umrah Performers, by Number of Umrahs and Administrative Region	٤٦
٢-٢٠	Saudi-Female Umrah Performers, by Number of Umrahs and Administrative Region	٤٧
٢١	Non-Saudi Umrah Performers, by Number of Umrahs and Administrative Region	٤٨
١-٢١	Non-Saudi Male Umrah Performers, by Number of Umrahs and Administrative Region	٤٩
٢-٢١	Non-Saudi Female Umrah Performers, by Number of Umrahs and Administrative Region	٥٠
٢٢	Umrah Performers, by Number of Umrahs and Month	٥١
١-٢٢	Male Umrah Performers, by Number of Umrahs and Month	٥٢
٢-٢٢	Female Umrah Performers, by Number of Umrahs and Month	٥٣
٢٣	Saudi Umrah Performers, by Number of Umrahs and Month	٥٤
١-٢٣	Saudi – Male Umrah Performers, by Number of Umrahs and Month	٥٥
٢-٢٣	Saudi-Female Umrah Performers, by Number of Umrahs and Month	٥٦
٢٤	Non-saudi Umrah Performers, by Number of Umrahs and Month	٥٧
١-٢٤	Non-Saudi Male Umrah Performers, by Number of Umrahs and Month	٥٨
٢-٢٤	Non-saudi Female Umrah Performers, by Number of Umrahs and Month	٥٩
٢٥	Umrah Performers by Length of stay and Month	٦٠
١-٢٥	Male Umrah Performers by Length of stay and Month	٦١

٢-٢٥	Female Umrah Performers by Length of stay and Month	٦٢
٢٦	Saudi Umrah Performers by Length of stay and Month	٦٣
١-٢٦	Saudi-Male Umrah Performers by Length of stay and Month	٦٤
٢-٢٦	Saudi- Female Umrah Performers by Length of stay and Month	٦٥
٢٧	Non-Saudi Umrah Performers by Length of stay and Month	٦٦
١-٢٧	Non-Saudi male Umrah Performers by Length of stay and Month	٦٧
٢-٢٧	Non-saudi Female Umrah Performers by Length of stay and Month	٦٨
٢٨	Umrah performers by Length of Stay and Administrative Region	٦٩
١-٢٨	Male Umrah Performers by Length of stay and Administrative Region	٧٠
٢-٢٨	Female Umrah Performers by Length of stay and Administrative Region	٧١
٢٩	Saudi Umrah Performers by Length of stay and Administrative Region	٧٢
١-٢٩	Saudi-Male Umrah Performers by Length of stay and Administrative Region	٧٣
٢-٢٩	Saudi-Female Umrah Performers by Length of stay and Administrative Region	٧٤
٣٠	Non-Saudi Umrah Performers by Length of stay and Administrative Region	٧٥
١-٣٠	Non-Saudi Male Umrah Performers by Length of stay and Administrative Region	٧٦
٢-٣٠	Non-Saudi Female Umrah Performers by Length of stay and Administrative Region	٧٧
٣١	Umrah Performers During Ramadhan , by Length of Stay and Administrative Region	٧٨
١-٣١	Male Umrah Performers During Ramadhan , by Length of Stay and Administrative Region	٧٩
٢-٣١	Female Umrah Performers During Ramadhan , by Length of Stay and Administrative Region	٨٠
٣٢	Saudi Umrah Performers During Ramadhan , by Length of Stay and Administrative Region	٨١
١-٣٢	Saudi-Male Umrah Performers During Ramadhan , by Length of Stay and Administrative Region	٨٢
٢-٣٢	Saudi-Female Umrah Performers During Ramadhan , by Length of Stay and Administrative Region	٨٣
٣٣	Non-Saudi Umrah Performers During Ramadhan , by Length of Stay and Administrative Region	٨٤



١-٣٣	Non-Saudi Female Umrah Performers During Ramadhan , by Length of Stay and Administrative Region	٨٥
٢-٣٣	Non-Saudi Female Umrah Performers During Ramadhan , by Length of Stay and Administrative Region	٨٦

Introduction

Umrah is one of the most important factors in the real and comprehensive economic development in Saudi Arabia. Especially since Umrah has become one of the most important mass flow of financial resources, in addition to the benefits of the engagement with global cultures. It is actively involved in moving the economic activity and one of the Kingdom's Vision 2030 axes, which aims to enable more than 30 million Muslims to perform Umrah by the year 2030. The Kingdom of Saudi Arabia has a strategic location between the continents of the world, which makes it easier to reach by one billion and two hundred million Muslims who are waiting to perform Umrah. Because of the increase in the number of Umrah performers , it results in an economic movement in various fields, such as, the development and expansion of airports, ports and architectural growth and providing thousands of jobs and investment opportunities.

In this regard, the General Authority for Statistics carried out the Umrah survey, one of the household sample surveys conducted in the field of social statistics, which is part of the annual survey plan specified for Umrah performers' statistics from inside the Kingdom . In this survey, data on Umrah performers has been collected despite their nationalities (Saudi / non-Saudi), origin administrative region for Umrah performers coming from inside Saudi Arabia , as well as the number of Umrah and Umrah months during the year as well as the time period for performing Umrah and other characteristics related to Umrah.

The General Authority for statistics is pleased to present in this publication the basic indicators of the survey in two main sections: the general definitions and concepts about the objectives of the Umrah survey and the methodology followed, and the second section is about the main features of the Umrah survey (Umrah performers from inside and outside Saudi Arabia), hoping that these results will meet the needs of planners, researchers and those interested in Umrah studies.

The Gneral Authority for Statistics

Population and Vital Statistics



General Definitions and concepts

First: Umrah Survey Objectives..

Umrah Objectives include the following:

1. The formation of a database on Umrah performers from inside the Kingdom that contributes along with the database of Umrah performers from outside the Kingdom in achieving the vision of the Kingdom 2030.
2. Identify the total number of Umrah performers annually by adding the number of Umrah performers coming from inside the Kingdom to the number of Umrah performers coming from outside the Kingdom.
3. Assist the concerned agencies in determining the manpower and facilities necessary to serve Umrah performers and maintain their security and comfort.
4. It meets the need of the country for main data about the numbers and characteristics of Umrah performers coming from inside the Kingdom required by development plans.
5. Provide main data for researchers, students and beneficiaries who are interested in this field.



Second: Umrah Survey Methodology..

The survey of Umrah performers from inside the Kingdom is one of the household sample surveys conducted in the field of social statistics, which is part of the annual survey plan of GaStat.

This survey has been designed, prepared and implemented due to the importance of its outputs in giving a picture of the size and characteristics of domestic Umrah performers.

Third: Survey Sample:

The Umrah survey is a household sample survey carried out by the General Authority for Statistics by using the frame of Housing and Population Census 1431H (2010). To get highly efficient and effective estimates, the survey society has been divided into non-overlapping parts characterized by relative homogeneity in its units, every part is considered a layer, and each layer is treated as an independent society. A random sample is pulled from each layer independently. At the end, all the pulled sample units are merged together to form the total sample. Taking into account that the Umrah survey often needs a relatively bigger sample compared to other household surveys, because the survey variables are related to a detailed

levels ,such as age categories by gender and nationality, to ensure giving results representing the variables on the level of administrative regions.

Fourth: Sample Size...

The survey sample size is (33,500) household, distributed across the different regions of the Kingdom.

Survey Area and Comprehensiveness:

The survey sample includes Saudi and non-Saudi households residing in Saudi Arabia, and it covers all administrative regions in the Kingdom.

Fifth: Survey Implementation Date:

The first quarter of 1438H, and it will be periodically implemented annually.

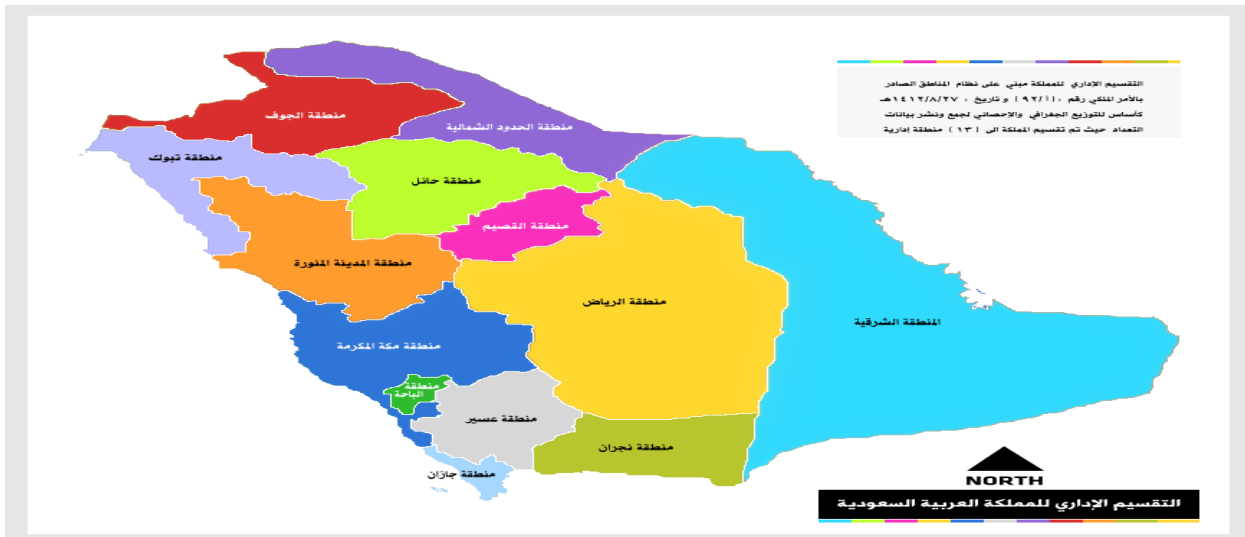
Sixth: Method of Data Collection:

Direct interview is conducted by qualified and trained researchers with the heads of households that falls under the survey sample terms. The required data is entered using a tablet device.

Seventh: The Most Important Definitions:

Administrative Region:

A part of the Kingdom of Saudi Arabia overseen by a government system affiliated to the Ministry of the Interior Affairs. In each administrative region there is a headquarter city for its principality. The Kingdom of Saudi Arabia is divided into thirteen administrative regions.



Governorate:

Is part of the administrative region, and it is considered the first administrative level within its components, and administratively follows the administrative region, such as Al-Kharj governorate in Riyadh Region.

Center:

It is the administrative entity of the governorate, such as Dulm center in Al-Kharj governorate. Some of them follow the headquarters of the principality directly such as the Alrqh Center, which is directly affiliated to the principality of Riyadh.

Populated Place:

It is a fixed population formation such as town, village, or farm, or unfixed such as a water resources.

City:

Is any population place with municipality, or a population of more than (5000) people.

Household Head:

Is the person who the family considers as its head from among the family members, and who resides in the same household, and is usually responsible for making decisions in family matters, and is not less than 15 years old. If the family is composed of children and their mother, the mother is the head of the household.

Umrah Performer:

Is the Muhrim person (Umrah performer who is in ritual devotion), Saudi or non-Saudi, male or female who performed Umrah during the year of research (1437 AH)

Individuals who Performed Umrah:

Are all individuals who performed Umrah during the year of research (1437 AH), from families living within the borders of the Kingdom.

Population:

Are all individuals residing in the Kingdom at the time of the survey, Saudis and non-Saudis.

Survey Population:

Are the group of household members selected in the sample, including domestic workers and other household workers, Living in one house. It also includes family members who are outside the Kingdom for study, trade, tourism, etc.

Umrah Survey Main Feature:

Fisrt: Umrah Performers from Outside the Kingdom:

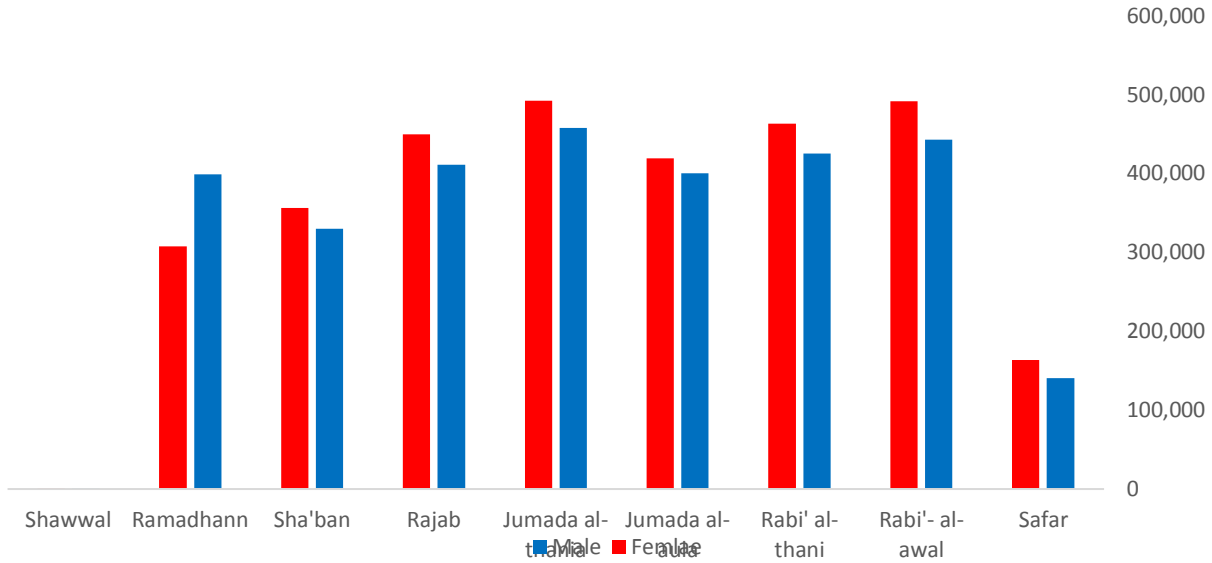
According to data of the Ministry of Haj and Umrah, the number of Umrah performers from outside Saudi Arabia has reached (6145939), for nine months in 1437 AH (Safar, Rabi'- al-awal, Rabi' al-thani, Jumada al-aula, Jumada al-thania, Rajab, Sha'ban, Ramadn, Shawal). The 2030 Vision aims to enable more than 15 Million Muslims to perform Umrah annually by the year (1442 AH- 2020) through increasing the capacity and quality of the services provided to the Umrah performers, and through the strategic location of the Kingdom, which is located between the continents of the world, which makes it easier to reach by one billion and two hundred million Muslims who are waiting to perform Umrah .

Number of Umrah Performers by Month 1437 AH

year	Safar	Rabi' - al-awal	Rabi' al-thani	Jumad a al-aula	Jumad a al-thania	Raja b	Sha'ba n	Ramadha n	Shawal
Number of Umrah Performers	303972	934209	887632	818699	949347	860364	686038	705629	49

أعداد المعتمرين من خارج المملكة حسب الجنس والشهر لعام ١٤٣٧ هـ

Number of Umrah Performers From Outside the Kingdom by Gender and Month, 1437 AH



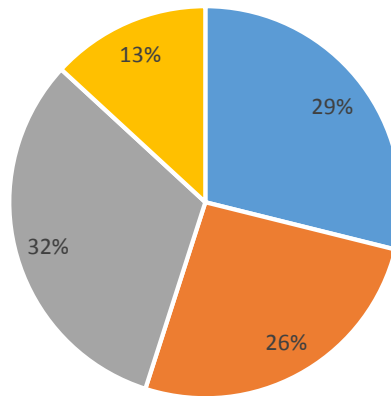
Second: Umrah Performers coming from Inside the Kingdom:

According to the results of the Umrah Survey 1437 AH, the number of Umrah performers from inside the Kingdom has reached (12703797), who has performed (16535240) Umrahs. The number of male Umrah performers has reached (7721759), and the number of their Umrahs has reached (10322445), by (62.4%). The number of female Umrah performers has reached (4987038), who has performed (621795) by (37.6%). Saudi Umrah performers is (54.95%) of the total umrah performers from inside the Kingdom, which is (6980843) who has performed (8079017) Umrahs by (48.9%) of the total number of Umrahs. Saudi male Umrah performers has reached (52.56%) from the total Saudi Umrah performers, and the number of their Umrahs has reached (4287484) which is (53.1%) of the total number of Umrahs performed by Saudis. The number of non-Saudi Umrah performers has reached (5722954), who has performed (8456223) with a percentage of (51.1%) of the total number of Umrah performers from inside the Kingdom. The number of non-Saudi male performers has reached (4052566) by (70.8%) of the total number of non-Saudi

performers, who has performed (6034961) by (71.4%) of the total number of Umrah performed by Saudis.

أعداد المعتمرين حسب الجنس والجنسية (سعودي / غير سعودي)

Number of Umrah performers by Gender and Nationality (Saudi / Non-Saudi), 1437 AH



■ Saudi Male ■ Saudi Female ■ Non-Saudi Male ■ Non-Saudi Female



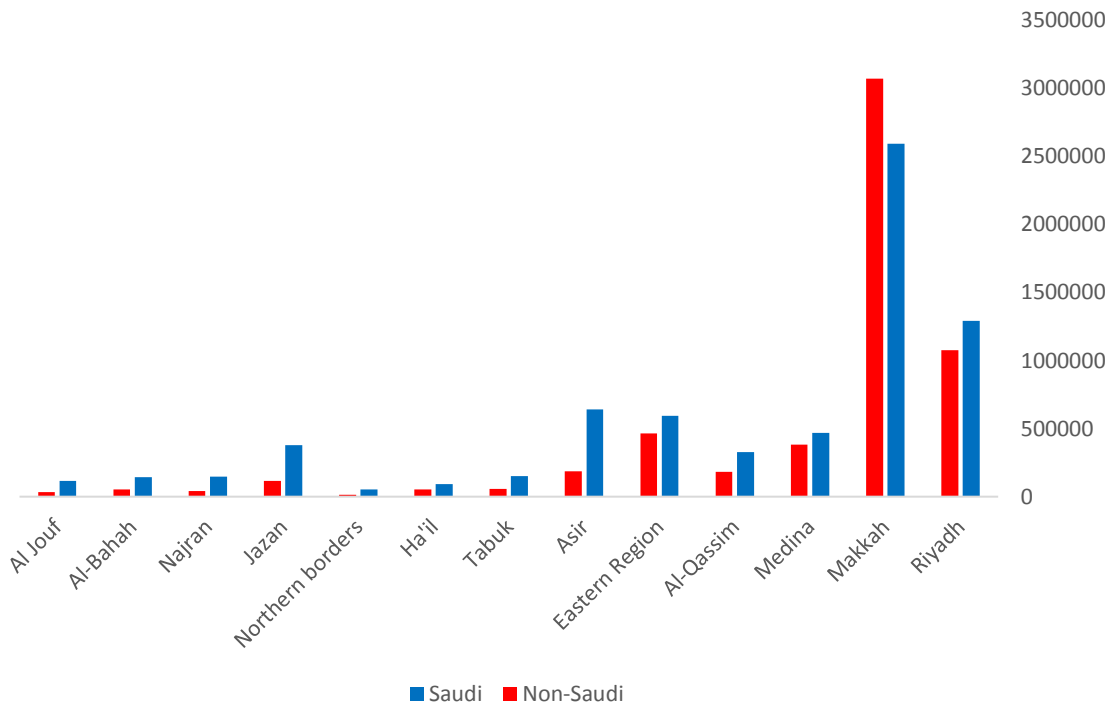
Umrah Performers from Inside the Kingdom by Administrative Region:

It is clear from the results of the Umrah survey that the largest region in terms of the number of Umrah performers from inside the Kingdom is Makkah region, which is (5650476), Saudis are (45.7%) from the total Umrah performers from inside the Kingdom in Makkah region. Followed by Riyadh (2362951), where Saudi Umrah performers form (54.6%) of the total number of Umrah performers in Riyadh region, then the Eastern region (1056094) where Saudis form (56%) of the total number of Umrah performers in the Eastern region. The number of Umrah performers in Medina has reached (848886), Saudis form (54.9%) from the total number of

Umrah performers in Medina. The lowest region in number of Umrah performers from inside the Kingdom is the Northern borders, where it has reached (67185), Saudis form (78.7%) from the total number of Umrah performers in the Northern borders.

أعداد المعتمرين حسب المنطقة الادارية والجنسية (سعودي/ غير سعودي) لعام ١٤٣٧هـ

Number Umrah Performers by Administrative Region and Nationality (Saudi / Non-Saudi), 1437AH



From inside the Kingdom by age category:

The results of the Umrah survey for the year 1437 AH show that the distribution of Umrah performers from inside the Kingdom by age group (0-14)(15-64)(+65) is (18.1% - 79.2% - 2.7%) respectively. The age group (35-39) is the highest number of Umrah performers (1584967) which is (12.5%) of total performers from inside the Kingdom, (653298) of them are Saudi, which means (41.2%) of the total Umrah performers age (35-39), and Saudi male Umrah performers

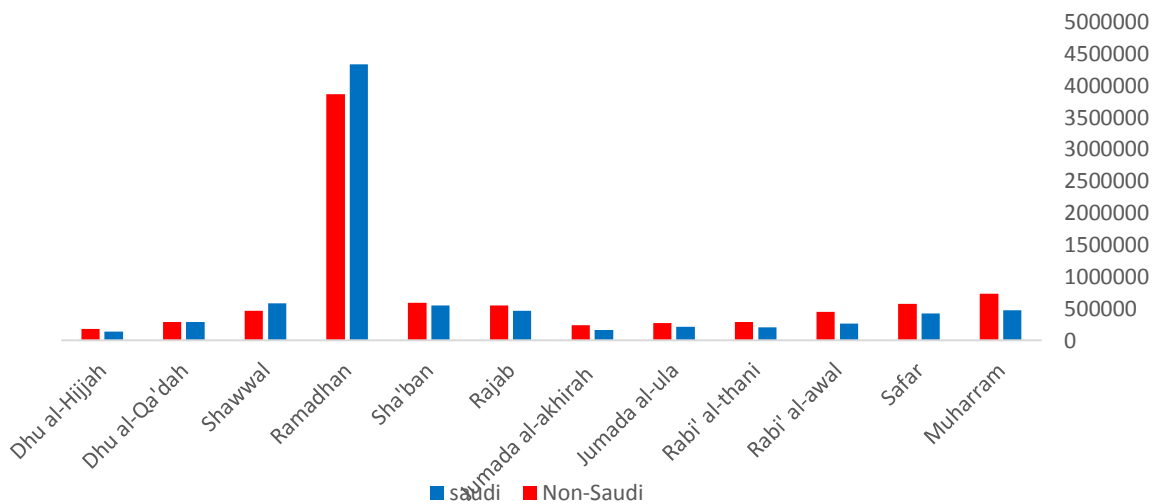
has reached (346740) which is (53.1%) of total Umrah performers of this age group. In contrast, the age group (80 and above) is the lowest, as it has reached (38373) with a percentage of (0.3%), the number of Saudis in this age group is (29882) with a percentage of (77.9%) from the total Umrah performers coming from inside the Kingdom, and Saudi male Umrah performers has reached (15746) which is (52.7%) of total Umrah performers of this age group.

Umrah performers from Inside the kingdom by Months:

The results of the Umrah Survey for the year 1437AH show that Ramadhan is the highest month in Umrah performing as the number of Umrah performers has reached (8195371) by (49.6%). The Saudi Umrah performers in Ramadhan has reached (4335538) by (52.9%), Saudi males and females percentage from total Saudi Umrah performers in this month is (53.2% - 46.8%) respectively. Then comes Muharram as the number of Umrah performers in this month is (1202471) by (7.3%), the Saudis form (39.4%), and Saudi males and females percentage from total Saudi Umrah performers in this month is (52.7% - 47.3%) respectively. The lowest month is Dhu al-Hijjah as the number of Umrah performers is (318286) by (1.9%) . the number of Saudi Umrah performers in this month has reached (140102) by (44%), and Saudi males and females percentage from total Saudi Umrah performers in this month is (52% - 48%) respectively.

أعداد المعتمرين حسب الشهر والجنسية (سعودي / غير سعودي) ، ١٤٣٧هـ

Number of Umrah Performers by Months and Nationality (Saudi / Non-Saudi), 1437AH



Umrah Performers from Inside the Kingdom by Length of Stay:

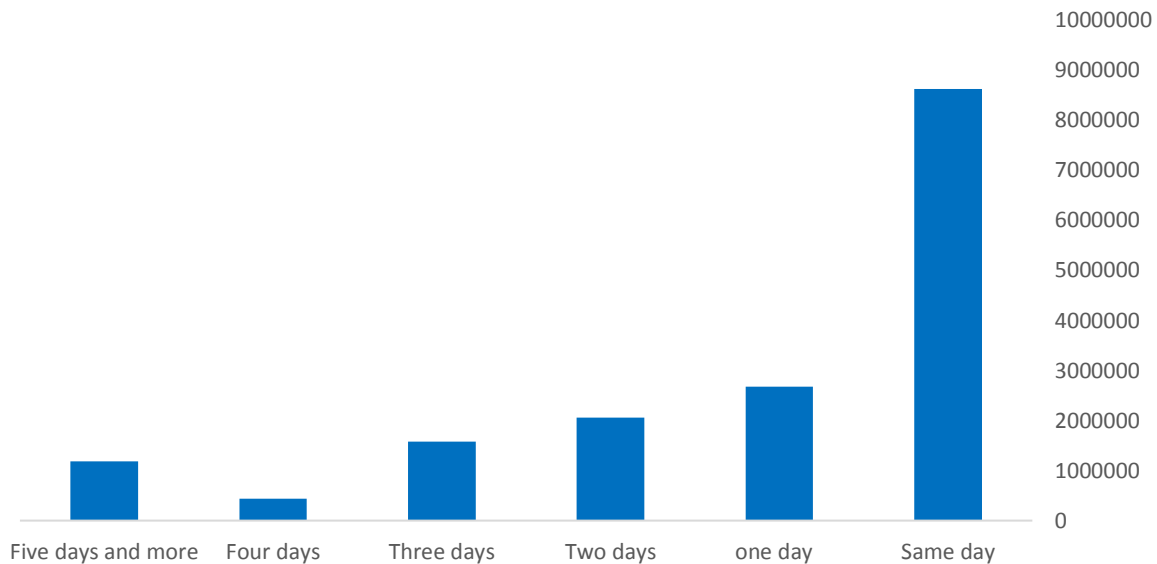
The results of the Umrah Survey for the year 1437 AH show that that the number of Umrah performers who performed Umrah on the same day is (8620669) by (52.2%), which is the majority. The number of Umrah performers who performed Umrah in one day is (2668374) by (16.1%). The number of Umrah performers who performed Umrah in two days is (2057169) by



(12.5%). The number of Umrah performers who performed Umrah in three days is (1575212) by (9.5%). The number of Umrah performers who performed Umrah in four days is (433158) by (2.6%). The number of Umrah performers who performed Umrah in five days or more is (1180658) by (7.1%). The number of Saudis who performed Umrah on the same day is (3314247) by (38.4%) from the total number of Umrah performers who performed Umrah on the same day. The number of Saudis who performed Umrah in one day is (1474274) by (55.2%) from the total number of Umrah performers who performed Umrah in one day. Makkah region is the first place in terms of Umrah performers residence, as the number of Umrah performers who reside in Makkah is (8761865) by (53%), Saudi's percentage is (38.2%) of the total Umrah performers from inside the Kingdom from Makkah region. Then Riyadh region, as the number is (2605096) and the percentage is (15.8%) of the total Umrah performers from inside the Kingdom, Saudi's percentage is (52.6%) of the total Umrah performers from inside the Kingdom from Riyadh region. The survey results also show that the Northern Borders is the lowest (68189) by (0.41%) from the total number of Umrah performers from inside the Kingdom, Saudi's percentage is (78.9%) of the total Umrah performers from inside the Kingdom from Northern Borders.

أعداد المعتمرين حسب مدة الإقامة، ١٤٣٧ هـ

Number of Umrah Performers by Length of Stay, 1437 AH

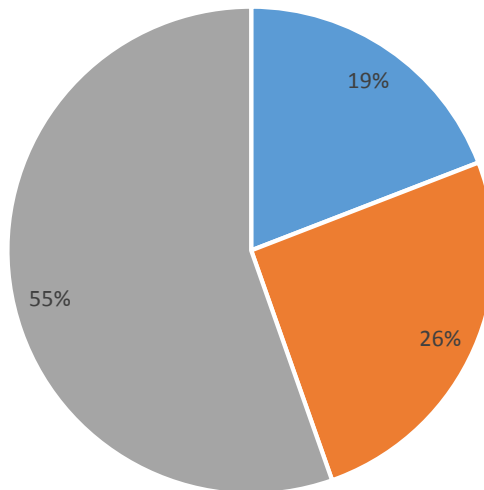


Umrah Performers from Inside the Kingdom by Length of Stay during Ramadhan:

The Umrah survey results show that the number of Umrah performers by length of stay in Ramadhan has reached (8635338), Saudis are (52.1%). The highest region in terms of Umrah performers length of stay is Makkah region as the number of Umrah performers who stayed in Makkah is (5141790) by (59.5%), (44.5%) of them are Saudi's. Then followed by Riyadh as the number of Umrah performers who stayed in Riyadh is (1034003) by (11.97%), (55.7%) of them are Saudi's. the lowest region in terms of length of stay during Ramadhan is the Northern Borders as the number of Umrah performers who stayed in the Northern borders is (37439) by (0.43%), (77.8%) of them are Saudi's. Through the results of the survey we find that the highest period for Umrah performers stay was from (1-10) Ramadhan as the number of Umrah performers is (4782901) by (55.4%), (54%) of them are Saudis. Then the period from (11-20) Ramadhan as the number of Umrah performers is (2200545) by (25.5%), (54%) of them are Saudis. Finally, the period from (21-30) Ramadhan as the number of Umrah performers is (1651892) by (19.1%), (43.8%) of them are Saudis.

اعداد المعتمرين حسب مدة الاقامة خلال شهر رمضان، ١٤٣٧ هـ

Number of Umrah Performers by Length of Stay During the Month of Ramadan, 1437 AH



- من ١١ إلى ٢٠ رمضان ٢٠-١١ Ramadhan
- من ٢١ إلى ٣٠ رمضان ٣٠-٢١ Ramadhan
- من ١ إلى ١٠ رمضان ١٠-١ Ramadhan

Tables



Table (1)

جدول (١)

المعتزمون حسب المنطقة الإدارية والجنسية والجنس / غير سعودي (Saudi / non-Saudi)
Mutamis by Administrative Area, Gender and Nationality

Administrative Area	Total		الجنسية		Non- Saudi		Saudi		سعودي		المنطقة الإدارية
	جملة Total	إناث Females	ذكور Males	جملة Total	إناث Females	ذكور Males	جملة Total	إناث Females	ذكور Males		
Al-Riyadh	2362951	892292	1470659	1073055	279030	794025	1289896	613262	676634		الرياض
Makkah Al-Mokarramah	5650476	2281755	3368721	3063810	1037992	2025818	2586666	1243763	1342903		مكة المكرمة
Al-Madinah Al-Monawarah	848886	324915	523971	382247	110172	272075	466639	214743	251896		المنطقة المنورة
Al-Qaseem	506543	196281	310262	180384	35811	144573	326159	160470	165689		القصيم
Eastern Region	1056094	364337	691757	463608	83060	380548	592486	281277	311209		المنطقة الشرقية
Aseer	826177	332070	494107	187535	34063	153472	638642	298007	340635		عسير
Tabouk	209775	81053	128722	58678	12998	45680	151097	68055	83042		تبوك
Hail	142944	52261	90683	51909	8524	43385	91035	43737	47298		حائل
Northern Borders	67185	29030	38155	14329	3816	10513	52856	25214	27642		الحدود الشمالية
Jazan	494092	200150	293942	115397	30702	84695	378695	169448	209247		جازان
Najran	189693	79862	109831	42709	11683	31026	146984	68179	78805		نجران
Al-Baha	198612	84729	113883	54034	14460	39574	144578	70269	74309		الباحة
Al-louf	150369	63303	87066	35259	8077	27182	115110	55226	59884		الجوف
Total	12703797	4982038	7721759	5722954	1670388	4052566	6980843	3311650	3669193		الجملة

Source: Umrah Survey 2016 _General Authority for Statistics

المصدر: مسح العمرة ٢٠١٦ _ الهيئة العامة للإحصاء

Table (2)

جدول (٢)

المتعمرون حسب الجنس وفئات العمر والجنسية (سعودي/ غير سعودي)

Mutamirs by Gender, Age Groups and Nationality (Saudi / non-Saudi)

Age Groups	Total		الجميلة		Non-Saudi		Saudi		فئات العمر	
	جميلة	اناك	ذكور	مات	جميلة	اناك	جميلة	اناك		
	Total	Females	Males	Total	Females	Males	Total	Females		
0-9	1515426	735105	780321	538472	257278	281194	976954	477827	499127	٩-٠
10-19	1631556	798352	833204	509940	250456	259484	1121616	547896	573720	١٩-١٠
20-29	2190522	950947	1239575	778962	285182	493780	1411560	665765	745795	٢٩-٢٠
30-39	2905351	1046812	1858539	1578093	418307	1159786	1327258	628505	698753	٣٩-٣٠
40-49	2513288	814832	1698456	1473699	330973	1142726	1039589	483859	555730	٤٩-٤٠
50-59	1269229	383435	885794	610069	81117	528952	659160	302318	356842	٥٩-٥٠
60-69	495868	176706	319162	187416	33011	154405	308452	143695	164757	٦٩-٦٠
70+	182557	75849	106708	46303	14064	32239	136254	61785	74469	٧٠+
Total	12703797	4982038	7721759	5722954	1670388	4052566	6980843	3311650	3669193	الجميلة

Source: Umrah Survey 2016 _General Authority for Statistics

المصدر: مسح العمرة ٢٠١٦ _ الهيئة العامة للإحصاء

Table (3)

جدول (٣)

المعتمرون حسب المنطقة الإدارية والشهر الذي تمت فيه العمرة
 Mu'tamirs According to The Administrative Area and The Month in which he has The Umrah

Administrative Area	الجملة		Months												المنطقة الإدارية
	Total	Dhu al-Hijjah	Dhu al-qadah	شوال	رمضان	شعبان	رجب	جسادي الثانية	جسادي الأول	ربيع ثاني	ربيع أول	صفر	محرم		
Al-Riyadh	2605096	61893	126732	285116	1009123	254104	146791	77822	83349	84218	129326	206806	139816	الرياض	
Makkah Al-Mokarramah	8761865	119362	255089	326013	4765797	484730	477178	192197	251633	239048	378333	506543	765942	مكة المكرمة	
Al-Madinah Al-Monawarah	1029846	22427	32806	64283	600005	54330	44678	17527	18724	15113	25951	19866	35737	المنطقة الشرقية	
Al-Qaseem	555063	11876	36509	85456	208496	56264	23270	18724	15113	25951	19866	35737	17801	القصيم	
Eastern Region	1112299	53739	46387	88813	348306	93379	194496	25687	42859	50772	54847	50421	62593	المنطقة الشرقية	
Aseer	896503	20476	22620	63103	476208	61470	34965	16913	28255	14015	29246	58607	70625	عسير	
Tabouk	224973	5179	8099	11150	125503	15923	5103	5815	9581	5240	10669	15353	7358	تبوك	
Hail	147135	2448	2776	10119	77049	13361	11134	4662	4168	2809	3269	8999	6341	حائل	
Northern Borders	68189	1184	4601	6421	37280	4012	1722	1979	1108	1435	1903	2714	3830	الحدود الشمالية	
Jazan	529017	5171	17792	55786	260978	39674	26326	14959	20221	19560	25893	22075	20582	جازان	
Najran	204984	3637	9698	29155	48971	30561	26716	4421	5772	6869	10822	12762	15600	نجران	
Al-Baha	241421	7745	3943	7200	138841	16242	10841	5967	7884	9056	11686	9783	12233	الباحة	
Al-Jouf	158849	3149	3007	9308	98814	10925	4920	4157	3479	3022	7084	5652	5332	الجوف	
Total	16535240	318286	570059	1041923	8195371	1134975	1008140	390830	484692	486507	707171	994815	1202471	الجملة	

Source:Umrah Survey 2016 - General Authority for Statistics

المصدر: مسح العمرة ٢٠١٦ - الهيئة العامة للإحصاء

Table (3-1)

جدول (١-٣)

المعتصرون الذكور حسب المنطقة الإدارية والشهر الذي تمت فيه العمرة

Mu tamiris Male According to The Administrative Area and The Month in which he has The Umrah

Administrative Area	الجملة Total	Months												المنطقة الإدارية
		الشهر												
		ذو الحجة Dhu al-hijjah	ذو القعدة Dhu al-qadah	شوال Shawwal	رمضان Ramadan	شعبان Shaban	رجب Rajab	جمادى الثانية Jumada (II)	جمادى الأولى Jumada (I)	ربيع ثاني Rabi (II)	ربيع أول Rabi (I)	صفر Safar	محرم Moharram	
Al-Riyadh	1646227	42623	75110	167387	640017	163197	929777	51641	51765	60684	85253	126217	89356	الرياض
Makkah Al-Mokarramah	5469188	73797	158598	199196	2837864	316187	312865	133532	174217	154009	268886	350515	489522	مكة المكرمة
Al-Madinah Al-Monawarah	646070	17259	20535	39501	376496	32849	28221	11742	7944	17142	13590	35770	45021	المنطقة المنورة
Al-Qaseem	342202	8700	20998	45716	128689	36753	18335	12981	10041	14711	12245	21015	12018	القصيم
Eastern Region	730783	33884	31606	52579	245439	65647	108305	15187	28542	30640	36830	34003	48121	المنطقة الشرقية
Aseer	538535	12313	12569	34274	283827	36669	20737	9526	15045	8319	19746	40847	44663	عسير
Tabouk	140724	3118	4648	7816	77785	9846	4067	3798	6258	3588	5885	8955	4960	تبوك
Hail	94144	1688	1859	5788	48367	9349	6728	3252	2209	2162	2644	6097	4001	حائل
Northern Borders	39059	679	2445	3451	21451	2412	954	1246	763	775	980	1787	2116	الحدود الشمالية
Jazan	319857	3373	10112	30428	161027	23880	17011	10229	11660	10295	15345	12412	14085	جازان
Najran	122623	2939	5628	16183	32909	17011	14738	2545	3439	4372	5893	8270	8696	نجران
Al-Baha	141252	4228	2040	4525	79885	10470	6590	3549	4621	5464	6556	5635	7689	الباحة
Al-Jouf	91781	2522	2203	4275	56186	6201	2801	2756	2221	1852	3370	4223	3171	الجوف
Total	10322445	207123	348351	611119	4989942	730471	634329	261984	318725	314013	477223	655746	773419	الجملة

Source: Umrah Survey 2016 _ General Authority for Statistics

المصدر: مسح العمرة ٢٠١٦ _ الهيئة العامة للإحصاء

Table (3-2)

جدول (٣-٢)

المعتمدين الإناث حسب المنطقة الإدارية و الشهر الذي تمت فيه العمرة

Mu'tamirs Female According to The Administrative Area and The Month in which he has The Umrah

Administrative Area	الجملة		Months												المحافظة الإدارية
	Total	ذو الحجة	ذو القعدة	شوال	رمضان	شعبان	رجب	جمادى الثانية (II)	جمادى الأولى (I)	ربيع ثاني (II)	ربيع أول (I)	صفر	محرم		
Al-Riyadh	958869	19270	51622	117729	369106	90907	53814	26181	31584	23534	44073	80589	50460	الرياض	
Makkah Al-Mokaramah	3292677	45565	96491	126817	1927933	168543	164313	58665	77416	85039	109447	156028	276420	مكة المكرمة	
Al-Madinah Al-Monawarah	383776	5168	12271	24782	223509	21481	16457	5785	3326	7370	10637	23593	29397	المنطقة الشرقية	
Al-Qaseem	212861	3176	15511	39740	79807	19511	4935	5743	5072	11240	7621	14722	5783	القصيم	
Eastern Region	381516	19855	14781	36234	102867	27732	86191	10500	14317	20132	18017	16418	14472	المنطقة الشرقية	
Aseer	357968	8163	10051	28829	192381	24801	14228	7387	13210	5696	9500	17760	25962	عسير	
Tabouk	84249	2061	3451	3334	47718	6077	1036	2017	3323	1652	4784	6398	2398	تبوك	
Hail	52991	760	917	4331	28682	4012	4406	1410	1959	647	625	2902	2340	حائل	
Northern Borders	29130	505	2156	2970	15829	1600	768	733	345	660	923	927	1714	الحدود الشمالية	
Jazan	209160	1798	7680	25358	99951	15794	9315	4730	8561	9265	10548	9663	6497	جازان	
Najran	82361	698	4070	12972	16062	13550	11978	1876	2333	2497	4929	4492	6904	نجران	
Al-Baha	100169	3517	1903	2675	58956	5772	4251	2418	3263	3592	5130	4148	4544	الباحة	
Al-Jouf	67068	627	804	5033	42628	4724	2119	1401	1258	1170	3714	1429	2161	الجوف	
Total	6212795	111163	221708	430804	3205429	404504	373811	128846	165967	172494	229948	339069	429052	الجملة	

Source: Umrah Survey 2016 _ General Authority for Statistics

المصدر: مسح العمرة ٢٠١٦ _ الهيئة العامة للإحصاء

Table (4)

جدول (٤)

 المعتمرون السعوديون حسب المنطقة الإدارية والشهر الذي تمت فيه العمرة
 Saudi Mu'tamirs According to The Administrative Area and The Month in which he has The Umrah

Administrative Area	الجملة	Months												المحافظة الإدارية
		الأشهر												
		ذو الحجة	ذو القعدة	شوال	رمضان	شعبان	ربيع	جمادى الثانية	جمادى الأولى	ربيع ثاني	ربيع أول	صفر	محرم	
Total	Dhu al-hijjah	Dhu al-qadah	Shawwal	Ramadan	Shaban	Rajab	Jumada (II)	Jumada (I)	Rabi' (II)	Rabi' (I)	Safar	Moharram		
Al-Riyadh	1371426	35488	82896	159570	556210	129829	58521	40251	36413	31571	50914	119264	70499	الرياض
Makkah Al-Mokarramah	3348910	34830	80844	111452	2168580	176449	134957	44682	72968	61066	93328	134177	235577	مكة المكرمة
Al-Madinah Al-Monawarah	546195	5878	15263	33270	339921	27045	21646	6449	5625	10107	9050	36085	35856	المدينة المنورة
Al-Qaseem	349548	2981	26723	69303	130264	30596	8684	10664	7182	15454	10334	27356	10007	القصيم
Eastern Region	622133	31239	21670	53509	155394	43089	160710	17435	26447	34715	30608	21271	26046	المنطقة الشرقية
Aseer	689486	15797	19369	51259	385187	46741	22966	11636	20987	12515	20524	34151	48354	عسير
Tabouk	163387	3456	6618	6344	97584	10539	3318	3534	8110	4319	6249	10295	3021	تبوك
Hail	92869	1370	1526	6600	54571	6861	5967	1892	2724	1042	1213	5427	3676	حائل
Northern Borders	53779	970	3956	5475	28947	3151	1344	1393	632	1367	1353	1862	3329	الحدود الشمالية
Jazan	402940	3042	13673	49912	206438	28862	14698	10178	17671	15956	12974	14715	14821	جازان
Najran	157804	1055	6608	24736	31941	25238	22441	3900	3434	4700	9431	9905	14415	نجران
Al-Baha	158706	2640	1931	2978	103667	8907	6381	3469	5931	6261	6311	6082	4148	الباحة
Al-Jouf	121834	1356	2273	8506	76834	8465	2795	2603	2426	2460	5884	3516	4716	الجوف
Total	8079017	140102	283350	582914	4335538	545772	464428	158086	210550	201533	258173	424106	474465	الجملة

Source: Umrah Survey 2016 _ General Authority for Statistics

المصدر: مسح العمرة ٢٠١٦ _ الهيئة العامة للإحصاء

Table (4-1)

جدول (١-٤)

المعتزمون السعوديون الذكور حسب المنطقة الإدارية والشهر الذي تمت فيه العمرة
Saudi Male Mu'tamims According to The Administrative Area and The Month in which he has The Umrah

Administrative Area	الجملة		Months												المنطقة الإدارية
	Total	ذو الحجة Dhu al-Hijjah	الأشهر												
			ذو القعدة Dhu al-qadafah	شوال Shawwal	رمضان Ramadan	شعبان Shaban	رجب Rajab	جمادى الثانية Jumada (II)	جمادى الأولى Jumada (I)	ربيع ثاني Rabi (II)	ربيع أول Rabi (I)	صفر Safar	محرم Moharram		
Al-Riyadh	730590	21330	40505	78323	303892	71681	30620	22868	19097	18426	26848	62629	34371	الرياض	
Makkah Al-Mokarramah	1760256	16126	41415	55215	1123268	97209	73375	23253	41859	30304	54536	79467	124229	مكة المكرمة	
Al-Madinah Al-Monawarah	295304	2814	8430	18148	185659	14785	11306	3155	3271	5223	4717	19475	18321	المدينة المنورة	
Al-Qaseem	178639	1722	13142	33385	68612	15070	5268	6076	3466	7254	5189	14819	4636	القصيم	
Eastern Region	326305	15110	11669	26723	85247	22544	81375	8964	16261	17137	15699	11225	14351	المنطقة الشرقية	
Aseer	368585	8185	9706	24993	207904	25804	11109	5849	9538	7212	11831	19355	27099	عسير	
Tabouk	92688	1716	3562	4283	54780	5111	2424	2341	4787	2780	3293	5990	1621	تبوك	
Hail	48567	731	691	3185	29167	3672	2569	988	1246	543	713	3054	2008	حائل	
Northern Borders	28465	497	2018	2828	15373	1776	685	706	419	749	656	969	1789	الحدود الشمالية	
Jazan	225470	1539	7529	27155	120837	14966	8768	5775	9363	6922	5664	7870	9082	جازان	
Najran	87810	753	3537	13370	18467	13487	12384	2239	2059	2802	4914	5871	7927	نجران	
AlBaha	81775	1245	852	1382	53864	4735	3348	1715	3276	3358	3311	2752	1937	الباحة	
Al-Jouf	63030	1071	1469	3839	39423	4337	1293	1511	1299	1416	2611	2147	2614	الجوف	
Total	4287484	72839	144525	292829	2306493	295177	244524	85440	115941	104126	139982	235623	249985	الجملة	

Source:Umrah Survey 2016 _General Authority for Statistics

المصدر: مسح العمرة ٢٠١٦ _ الهيئة العامة للإحصاء

Table (4-2)

المعتمدين السعوديين الإناث حسب المنطقة الإدارية والشهر الذي تمت فيه العمرة

جدول (٢-٤)

Saudi Female Mu'tamirs According to The Administrative Area and The Month in which he has The Umrah

Administrative Area	الجملة		Months												المنطقة الإدارية
			الشهر												
	Total	Dhu al-hijjah	Dhu al-qadah	شوال	رمضان	شعبان	رجب	جمادى الثانية	جمادى الأولى	ربيع ثاني	ربيع أول	صفر	محرم		
Al-Riyadh	640836	14158	42391	81247	252318	58148	27901	17383	17316	13145	24066	56635	36128	الرياض	
Makkah Al-Mokarramah	1588654	18704	39429	56237	1045312	79240	61582	21429	31109	30762	38792	54710	111348	مكة المكرمة	
Al-Madinah Al-Monawarah	250891	3064	6833	15122	154262	12260	10340	3294	2354	4884	4333	16610	17535	المدينة المنورة	
Al-Qaseem	170909	1259	13581	35918	61652	15526	3416	4588	3716	8200	5145	12537	5371	القصيم	
Eastern Region	295828	16129	10001	26786	70147	20545	79335	8471	10186	17578	14909	10046	11695	المنطقة الشرقية	
Aseer	320901	7612	9663	26266	177283	20937	11857	5787	11449	5303	8693	14796	21255	عسير	
Tabouk	70699	1740	3056	2061	42804	5428	894	1193	3323	1539	2956	4305	1400	تبوك	
Hail	44302	639	835	3415	25404	3189	3398	904	1478	499	500	2373	1668	حائل	
Northern Borders	25314	473	1938	2647	13574	1375	659	687	213	618	697	893	1540	الحدود الشمالية	
Jazan	177470	1503	6144	22757	85601	13896	5930	4403	8308	9034	7310	6845	5739	جازان	
Najran	69994	302	3071	11366	13474	11751	10057	1661	1375	1898	4517	4034	6488	نجران	
Al-Baha	76931	1395	1079	1596	49803	4172	3033	1754	2655	2903	3000	3330	2211	الباحة	
Al-Jouf	58804	285	804	4667	37411	4128	1502	1092	1127	1044	3273	1369	2102	الجوف	
Total	3791533	67263	138825	290085	2029045	250595	219904	72646	94609	97407	118191	188483	22480	الجملة	

Source: Umrah Survey 2016 _ General Authority for Statistics

المصدر: مسح العمرة ٢٠١٦ _ الهيئة العامة للإحصاء

Table (5)

جدول (٥)

المستعمرون غير السعوديون حسب المنطقة الإدارية والشهر الذي تمت فيه العمرة

Non-Saudi Mu'tamirs According to The Administrative Area and The Month in which he has The Umrah

Administrative Area	الجملة		Months												المنطقة الإدارية
			الأشهر												
	Total	Dhu al-Hijjah	Dhu al-Qadiah	شوال	رمضان	شعبان	رجب	جمادى الثانية	جمادى الأولى	ربيع ثاني	ربيع أول	صفر	محرم		
Al-Riyadh	1233670	26405	43836	125546	452913	124275	88270	37571	46936	52647	78412	87542	69317	الرياض	
Makkah Al-Mokarramah	5412955	84532	174245	214561	2597217	308281	342221	147515	178665	177982	285005	372366	530365	مكة المكرمة	
Al-Madinah Al-Monawarah	483651	16549	17543	31013	260084	27285	23032	11078	5645	14405	15177	23278	38562	المدينة المنورة	
Al-Qaseem	205515	8895	9786	16153	78232	25668	14586	8060	7931	10497	9532	8381	7794	القصيم	
Eastern Region	490166	22500	24717	33304	192912	50290	33786	8252	16412	16057	24239	29150	36547	المنطقة الشرقية	
Aser	207017	4679	3251	11844	91021	14729	11999	5277	7268	1500	8722	24456	22271	عسير	
Tabouk	61586	1723	1481	4806	27919	5384	1785	2281	1471	921	4420	5058	4337	تبوك	
Hail	54266	1078	1250	3519	22478	6500	5167	2770	1444	1767	2056	3572	2665	حائل	
Northern Borders	14410	214	645	946	8333	861	378	586	476	68	550	852	501	الحدود الشمالية	
Jazan	126077	2129	4119	5874	54540	10812	11628	4781	2550	3604	12919	7360	5761	جازان	
Najran	47180	2582	3090	4419	17030	5323	4275	521	2338	2169	1391	2857	1185	نجران	
Al-Baha	82715	5105	2012	4222	35174	7335	4460	2498	1953	2795	5375	3701	8085	الباحة	
Al-Jouf	37015	1793	734	802	21980	2460	2125	1554	1053	562	1200	2136	616	الجوف	
Total	8456223	178184	286709	459009	3859833	589203	543712	232744	274142	284974	448998	570709	728006	الجملة	

Source: Umrah Survey 2016 _ General Authority for Statistics

المصدر: مسح العمرة ٢٠١٦ _ الهيئة العامة للإحصاء

Table (5-1)

جول (١-٥)

المعتصرون غير السعوديون الكفور حسب المنطقة الإدارية والشهر الذي تمت فيه العمرة

Non-Saudi Male Mu'tamims According to The Administrative Area and The Month in which he has The Umrah

Administrative Area	الجملة		Months												المنطقة الإدارية
	Total	ذو الحجة	ذو القعدة	شوال	رمضان	شعبان	رجب	الاشهر	جمادى الثانية	جمادى الأولى	ربيع ثاني	ربيع أول	صفر	محرم	
		Dhu al-Hijjah	Dhu al-Qadah	Shawwal	Ramadan	Shaban	Rajab	Jumada (II)	Jumada (I)	Rabi (II)	Rabi (I)	Safar	Moharram		
Al-Riyadh	915637	21293	34605	89064	336125	91516	62357	28773	32668	42258	58405	63588	54985	الرياض	
Makkah Al-Mokarramah	3708932	57671	117183	143981	1714596	218978	239490	110279	132358	123705	214350	271048	365293	مكة المكرمة	
Al-Madinah Al-Monawarah	350766	14445	12105	21353	190837	18064	16915	8587	4673	11919	8873	16295	26700	المنطقة المنورة	
Al-Qaseem	163563	6978	7856	12331	60077	21683	13067	6905	6575	7457	7056	6196	7382	القصيم	
Eastern Region	404478	18774	19937	25856	160192	43103	26930	6223	12281	13503	21131	22778	33770	المنطقة الشرقية	
Aseer	169950	4128	2863	9281	75923	10865	9628	3677	5507	1107	7915	21492	17564	عسير	
Tabouk	48036	1402	1086	3533	23005	4735	1643	1457	1471	808	2592	2965	3339	تبوك	
Hail	45577	957	1168	2603	19200	5677	4159	2264	963	1619	1931	3043	1993	حائل	
Northern Borders	10594	182	427	623	6078	636	269	540	344	26	324	818	327	الحدود الشمالية	
Jazan	94387	1834	2583	3273	40190	8914	8243	4454	2297	3373	9681	4542	5003	جازان	
Najran	34813	2186	2091	2813	14442	3524	2354	306	1380	1570	979	2399	769	نجران	
Al-Baha	59477	2983	1188	3143	26021	5735	3242	1834	1345	2106	3245	2883	5752	الباحة	
Al-Jouf	28751	1451	734	436	16763	1864	1508	1245	922	436	759	2076	557	الجوف	
Total	6034961	134284	203826	318290	2683449	435294	389805	176544	202784	209887	337241	420123	523434	الجملة	

Source:Umrah Survey 2016 _General Authority for Statistics

المصدر: مسح العمرة ٢٠١٦ - الهيئة العامة للإحصاء

Table (5-2)

جدول (٢-٥)

المعتمرات غير السعوديات الإناء حسب المنطقة الإدارية والشهر الذي تمت فيه العمرة
 Non-Saudi Female Mu'tamis According to The Administrative Area and The Month in which he has The Umrah

Administrative Area	الجملة		الأيام												المنطقة الإدارية
			Months												
	Total	Dhu al-Hijjah	Dhu al-Qadah	شوال	رمضان	شعبان	رجب	جمادى الثانية	جمادى الأولى	ربيع ثاني	ربيع أول	صفر	محرم		
Al-Riyadh	318033	5112	9231	36482	116788	32759	25913	8798	14268	10389	20007	23954	14332	الرياض	
Makkah Al-Mokarramah	1704023	26861	57062	70580	882621	89303	102731	37236	46307	54277	70655	101318	165072	مكة المكرمة	
Al-Madinah Al-Monawarah	132885	2104	5438	9660	69247	9221	6117	2491	972	2486	6304	6983	11862	المنطقة الموزة	
Al-Qaseem	41952	1917	1930	3822	18155	3985	1519	1155	1356	3040	2476	2185	412	القصيم	
Eastern Region	85688	3726	4780	9448	32720	7187	6856	2029	4131	2554	3108	6372	2777	المنطقة الشرقية	
Aseer	37067	551	388	2563	15098	3864	2371	1600	1761	393	807	2964	4707	عسير	
Tabouk	13550	321	395	1273	4914	649	142	824	0	113	1828	2093	998	تبوك	
Hail	8689	121	82	916	3278	823	1008	506	481	148	125	529	672	حائل	
Northern Borders	3816	32	218	323	2255	225	109	46	132	42	226	34	174	الحدود الشمالية	
Jazan	31690	295	1536	2601	14350	1898	3385	327	253	231	3238	2818	758	جازان	
Najran	12367	396	999	1606	2588	1799	1921	215	958	599	412	458	416	نجران	
Al-Baha	23238	2122	824	1079	9153	1600	1218	664	608	689	2130	818	2333	الباحة	
Al-Jouf	8264	342	0	366	5217	596	617	309	131	126	441	60	59	الجوف	
Total	2421262	43900	82883	140719	1176384	153909	153907	56200	71358	75087	111757	150586	204572	الجملة	

Source: Umrah Survey 2016 _ General Authority for Statistics

المصدر: مسح العمرة ٢٠١٦ _ الهيئة العامة للإحصاء

Table (6)

جدول (٦)

 المعتصرون حسب عدد مرات العمرة و المنطقة الإدارية
 Mutamirs by The Number of Times for Umrah and Administrative Area

Administrative Area	عدد مرات العمرة خلال عام ١٤٣٧هـ							المنطقة الإدارية
	جملة Total	خمس مرات فأكثر Five times and more	أربع مرات four times	ثلاث مرات three times	مرتان Twice	مرة واحدة Once		
Al-Riyadh	2605096	0	394	3011	14730	2586961	الرياض	
Makkah Al-Mokarramah	8761865	12934	11894	71673	376349	8289015	مكة المكرمة	
Al-Madinah Al-Monawarah	1029846	0	4855	1364	16786	1006841	المنطقة المنورة	
Al-Qaseem	555063	0	0	1022	490	553551	القصيم	
Eastern Region	1112299	0	270	1878	6690	1103461	المنطقة الشرقية	
Aseer	896503	0	0	1359	2459	892685	عسير	
Tabouk	224973	504	106	57	1656	222650	تبوك	
Hail	147135	0	0	86	1349	145700	حائل	
Northern Borders	68189	0	0	0	159	68030	الحدود الشمالية	
Jazan	529017	0	0	1465	5957	521595	جازان	
Najran	204984	0	0	0	1217	203767	نجران	
Al-Baha	241421	0	248	443	3338	237392	الباحة	
Al-Jouf	158849	0	51	51	1136	157611	الجوف	
Total	16535240	13438	17818	82409	432316	15989259	الجملة	

Source:Umrah Survey 2016 _General Authority for Statistics

المصدر: مسح العمرة ٢٠١٦ _ الهيئة العامة للإحصاء

Table (6-1)

جدول (١-٦)

المعتصرون الذكور حسب عدد مرات العمرة و المنطقة الإدارية
The Male Mutamirs by The Number of Times for Umrah and Administrative Area

Administrative Area	عدد مرات العمرة خلال عام ١٤٣٧هـ							المنطقة الإدارية
	جملة Total	خمس مرات فأكثر Five times and more	أربع مرات four times	ثلاث مرات three times	مرتان Twice	مرة واحدة Once		
Al-Riyadh	1646227	0	394	1532	10767	1633534	الرياض	
Makkah Al-Mokarramah	5469188	12632	8048	50971	243106	5154431	مكة المكرمة	
Al-Madinah Al-Monawarah	646070	0	4855	1364	11272	628579	المنطقة المنورة	
Al-Qaseem	342202	0	0	793	282	341127	القصيم	
Eastern Region	730783	0	270	985	5984	723544	المنطقة الشرقية	
Aseer	538535	0	0	1054	2259	535222	عسير	
Tabouk	140724	216	0	0	1362	139146	تبوك	
Hail	94144	0	0	86	694	93364	حائل	
Northern Borders	39059	0	0	0	159	38900	الحدود الشمالية	
Jazan	319857	0	0	552	4802	314503	جازان	
Najran	122623	0	0	0	1125	121498	نجران	
Al-Baha	141252	0	122	281	2000	138849	الباحة	
Al-Jouf	91781	0	51	51	1074	90605	الجوف	
Total	10322445	12848	13740	57669	284886	9953302	الجملة	

Source:Umrah Survey 2016 _General Authority for Statistics

المصدر: مسح العمرة ٢٠١٦ _ الهيئة العامة للإحصاء

Table (6-2)

جدول (٢-٦)

المعتصمات الإتيان حسب عدد مرات العمرة والمنطقة الإدارية
The Female Mu'tamirs by The Number of Times for Umrah and Administrative Area

Administrative Area	عدد مرات العمرة خلال عام ١٤٣٧هـ						المنطقة الإدارية
	جملة Total	خمس مرات فأكثر Five times and more	أربع مرات four times	ثلاث مرات three times	مرتان Twice	مرة واحدة Once	
Al-Riyadh	958869	0	0	1479	3963	953427	الرياض
Makkah Al-Mokarramah	3292677	302	3846	20702	133243	3134584	مكة المكرمة
Al-Madinah Al-Monawarah	3837776	0	0	0	5514	378262	المدينة المنورة
Al-Qaseem	212861	0	0	229	208	212424	القصيم
Eastern Region	381516	0	0	893	706	379917	المنطقة الشرقية
Aseer	357968	0	0	305	200	357463	عسير
Tabouk	84249	288	106	57	294	83504	تبوك
Hail	52991	0	0	0	655	52336	حائل
Northern Borders	29130	0	0	0	0	29130	الحدود الشمالية
Jazan	209160	0	0	913	1155	207092	جازان
Najran	82361	0	0	0	92	82269	نجران
Al-Baha	100169	0	126	162	1338	98543	الباحة
Al-Jouf	67068	0	0	0	62	67006	الجوف
Total	6212795	590	4078	24740	147430	6035957	الجملة

Source:Umrah Survey 2016 _General Authority for Statistics

المصدر: مسح العمرة ٢٠١٦ _ الهيئة العامة للإحصاء

Table (7)

جدول (٧)

المعتصرون السعوديون حسب عدد مرات العمرة و المنطقة الإدارية
 Saudi Mut'amins by The Number of Times for Umrah and Administrative Area

Administrative Area	عدد مرات العمرة خلال عام ١٤٣٧ هـ							المنطقة الادارية
	جملة Total	خمس مرات فأكثر Five times and more	أربع مرات four times	ثلاث مرات three times	مرتان Twice	مرة واحدة Once		
Al-Riyadh	1371426	0	0	3011	6901	1361514	الرياض	
Makkah Al-Mokarramah	3348910	3870	4174	19460	125129	3196277	مكة المكرمة	
Al-Madinah Al-Monawarah	546195	0	259	486	7116	538334	المنطقة المنورة	
Al-Qaseem	349548	0	0	1022	490	348036	القصيم	
Eastern Region	622133	0	270	1878	3444	616541	المنطقة الشرقية	
Aseer	689486	0	0	1062	1234	687190	عسير	
Tabouk	163387	504	106	57	822	161898	تبوك	
Hail	92869	0	0	0	1162	91707	حائل	
Northern Borders	53779	0	0	0	159	53620	الحدود الشمالية	
Jazan	402940	0	0	1465	3560	397915	جازان	
Najran	157804	0	0	0	553	157251	نجران	
Al-Baha	158706	0	248	204	2893	155361	الباحة	
Al-Jouf	121834	0	0	0	260	121574	الجوف	
Total	8079017	4374	5057	28645	153723	7887218	الجملة	

Source: Umrah Survey 2016 _General Authority for Statistics

المصدر: مسج العمرة ٢٠١٦ - الهيئة العامة للإحصاء

Table (7-1)

جدول (١-٧)

 المعتمرون السعوديون الذكور حسب عدد مرات العمرة و المنطقة الإدارية
 Saudi Male Mutamirs by The Number of Times for Umrah and Administrative Area

Administrative Area	عدد مرات العمرة خلال عام ١٤٣٧هـ							المنطقة الإدارية
	جملة Total	خمس مرات فأكثر Five times and more	أربع مرات four times	ثلاث مرات three times	مرتان Twice	مرة واحدة Once		
Al-Riyadh	730590	0	0	1532	4188	724870	الرياض	
Makkah Al-Mokarramah	1760256	3870	3330	11939	64616	1676501	مكة المكرمة	
Al-Madinah Al-Monawarah	295304	0	259	486	4489	290070	المنطقة المنورة	
Al-Qaseem	178639	0	0	793	282	177564	القصيم	
Eastern Region	326305	0	270	985	2738	322312	المنطقة الشرقية	
Aseer	368585	0	0	757	1034	366794	عسير	
Tabouk	92688	216	0	0	765	91707	تبوك	
Hail	48567	0	0	0	507	48060	حائل	
Northern Borders	28465	0	0	0	159	28306	الحدود الشمالية	
Jazan	225470	0	0	552	2546	222372	جازان	
Najran	87810	0	0	0	461	87349	نجران	
Al-Baha	81775	0	122	129	1655	79869	الباحة	
Al-louf	63030	0	0	0	198	62832	الجوف	
Total	4287484	4086	3981	17773	83638	4178606	الجملة	

Source:Umrah Survey 2016 _General Authority for Statistics

المصدر: مسح العمرة ٢٠١٦ _ الهيئة العامة للإحصاء

Table (7-2)

جول (٧ - ٢)

المعتمرات السعوديةيات الإثلاث حسب عدد مرات العمرة و المنطقة الإدارية
Saudi Female Mutamirs by The Number of Times for Umrah and Administrative Area

Administrative Area	عدد مرات العمرة خلال عام ١٤٣٧هـ							المنطقة الإدارية
	جملة Total	خمس مرات فأكثر Five times and more	أربع مرات four times	ثلاث مرات three times	مرتان Twice	مرة واحدة Once		
Al-Riyadh	640836	0	0	1479	2713	636644	الرياض	
Makkah Al-Mokarramah	1588654	0	844	7521	60513	1519776	مكة المكرمة	
Al-Madīnah Al-Monawarah	250891	0	0	0	2627	248264	المنطقة المنورة	
Al-Qaseem	170909	0	0	229	208	170472	القصيم	
Eastern Region	295828	0	0	893	706	294229	المنطقة الشرقية	
Aseer	320901	0	0	305	200	320396	عسير	
Tabouk	70699	288	106	57	57	70191	تبوك	
Hail	44302	0	0	0	655	43647	حائل	
Northern Borders	25314	0	0	0	0	25314	الحدود الشمالية	
Jazan	177470	0	0	913	1014	175543	جازان	
Najran	69994	0	0	0	92	69902	نجران	
Al-Baha	76931	0	126	75	1238	75492	الباحة	
Al-Jouf	58804	0	0	0	62	58742	الجوف	
Total	3791533	288	1076	11472	70085	3708612	الجملة	

Source:Umrah Survey 2016 _General Authority for Statistics

المصدر: مسح العمرة ٢٠١٦ - الهيئة العامة للإحصاء

Table (8)

جدول (٨)

 المعتمرون غير السعوديون حسب عدد مرات العمرة و المنطقة الإدارية
 Non-Saudi Mu'tamirs by The Number of Times for Umrah and Administrative Area

Administrative Area	عدد مرات العمرة خلال عام ١٤٣٧هـ							المحافظة الإدارية
	جملة Total	خمس مرات فأكثر Five times and more	أربع مرات four times	ثلاث مرات three times	مرتان Twice	مرة واحدة Once		
Al-Riyadh	1233670	0	394	0	7829	1225447	الرياض	
Makkah Al-Mokarramah	5412955	9064	7720	52213	251220	5092738	مكة المكرمة	
Al-Madīnah Al-Monawarah	483651	0	4596	878	9670	468507	المدينة المنورة	
Al-Qaseem	205515	0	0	0	0	205515	القصيم	
Eastern Region	490166	0	0	0	3246	486920	المنطقة الشرقية	
Aseer	207017	0	0	297	1225	205495	عسير	
Tabouk	61586	0	0	0	834	60752	تبوك	
Hail	54266	0	0	86	187	53993	حائل	
Northern Borders	14410	0	0	0	0	14410	الحدود الشمالية	
Jazan	126077	0	0	0	2397	123680	جازان	
Najran	47180	0	0	0	664	46516	نجران	
Al-Baha	82715	0	0	239	445	82031	الباحة	
Al-Jouf	37015	0	51	51	876	36037	الجوف	
Total	8456223	9064	12761	53764	278593	8102041	الجملة	

Source:Umrah Survey 2016 _General Authority for Statistics

المصدر: مسح العمرة ٢٠١٦ _ الهيئة العامة للإحصاء

Table (8-1)

جدول (١-٨)

المغتصرون غير السعوديون الذكور حسب عدد مرات العمرة و المنطقة الإدارية
 Non-Saudi Male Mutamirs by The Number of Times for Umrah and Administrative Area

Administrative Area	عدد مرات العمرة خلال عام ١٤٣٧هـ							المنطقة الإدارية
	جملة Total	خمس مرات فأكثر Five times and more	أربع مرات four times	ثلاث مرات three times	مرتان Twice	مرة واحدة Once		
Al-Riyadh	915637	0	394	0	6579	908664	الرياض	
Makkah Al-Mokarramah	3708932	8762	4718	39032	178490	3477930	مكة المكرمة	
Al-Madinah Al-Monawarah	350766	0	4596	878	6783	338509	المدينة المنورة	
Al-Qaseem	163563	0	0	0	0	163563	القصيم	
Eastern Region	404478	0	0	0	3246	401232	المنطقة الشرقية	
Aseer	169950	0	0	297	1225	168428	عسير	
Tabouk	48036	0	0	0	597	47439	تبوك	
Hail	45577	0	0	86	187	45304	حائل	
Northern Borders	10594	0	0	0	0	10594	الحدود الشمالية	
Jazan	94387	0	0	0	2256	92131	جازان	
Najran	34813	0	0	0	664	34149	نجران	
Al-Baha	59477	0	0	152	345	58980	الباحة	
Al-Jouf	28751	0	51	51	876	27773	الجوف	
Total	6034961	8762	9759	40496	201248	5774696	الجملة	

Source:Umrah Survey 2016 _General Authority for Statistics

المصدر: مسح العمرة ٢٠١٦ _ الهيئة العامة للإحصاء

Table (8-2)

جدول (٢-٨)

 المعتمرات غير السعوديات الإناث حسب عدد مرات العمرة و المنطقة الإدارية
 Non-Saudi Female Mutamirs by The Number of Times for Umrah and Administrative Area

Administrative Area	عدد مرات العمرة خلال عام ١٤٣٧هـ							المنطقة الإدارية
	جملة Total	خمس مرات فأكثر Five times and more	أربع مرات four times	ثلاث مرات three times	مرتان Twice	مرة واحدة Once		
Al-Riyadh	318033	0	0	0	1250	316783	الرياض	
Makkah Al-Mokarramah	1704023	302	3002	13181	72730	1614808	مكة المكرمة	
Al-Madinah Al-Monawarah	132885	0	0	0	2887	129998	المدينة المنورة	
Al-Qaseem	41952	0	0	0	0	41952	القصيم	
Eastern Region	85688	0	0	0	0	85688	المنطقة الشرقية	
Aseer	37067	0	0	0	0	37067	عسير	
Tabouk	13550	0	0	0	237	13313	تبوك	
Hail	8689	0	0	0	0	8689	حائل	
Northern Borders	3816	0	0	0	0	3816	الحدود الشمالية	
Jazan	31690	0	0	0	141	31549	جازان	
Najran	12367	0	0	0	0	12367	نجران	
Al-Baha	23238	0	0	87	100	23051	الباحة	
Al-louf	8264	0	0	0	0	8264	الجوف	
Total	2421262	302	3002	13268	77345	2327345	الجملة	

Source: Umrah Survey 2016 _General Authority for Statistics

المصدر: مسح العمرة ٢٠١٦ _ الهيئة العامة للإحصاء

Table (9)

جدول (٩)

 المعتصرون حسب عدد مرات العمرة و الشهر
 Mut'amirs by The Number of Times for Umrah and Month

Month	عدد مرات العمرة خلال عام ١٤٣٧ هـ						الشهر
	جملة Total	خمس مرات فأكثر Five times and more	أربع مرات four times	ثلاث مرات three times	مرتان Twice	مرة واحدة Once	
Moharram	1202471	1165	383	0	22657	1178266	محرم
Safar	994815	504	383	810	16312	976806	صفر
Rabi (I)	707171	504	383	366	10413	695505	ربيع أول
Rabi (II)	486507	504	383	1376	9880	474364	ربيع ثاني
Jumada (I)	484692	504	383	0	8933	474872	جمادى الأولى
Jumada (II)	390830	504	383	0	10725	379218	جمادى الثانية
Rajab	1008140	504	653	1072	13893	992018	رجب
Shaban	1134975	504	383	1976	12565	1119547	شعبان
Ramadan	8195371	7233	12941	76028	311688	7787481	رمضان
Shawwal	1041923	504	777	0	5665	1034977	شوال
Dhu al-qadah	570059	504	383	289	4951	563932	ذو القعدة
Dhu al-hijjah	318286	504	383	492	4634	312273	ذو الحجة
Total	16535240	13438	17818	82409	432316	15989259	الجملة

Source:Umrah Survey 2016 _General Authority for Statistics

المصدر: مسح العمرة ٢٠١٦ _ الهيئة العامة للإحصاء

Table (9-1)

جدول (٩-١)

المعتصرون الذكور حسب عدد مرات العمرة و الشهر
 Male Mut'amirs by The Number of Times for Umrah and Month

Month	عدد مرات العمرة خلال عام ١٤٣٧هـ							الشهر
	جملة Total	خمس مرات فأكثر Five times and more	أربع مرات four times	ثلاث مرات three times	مرتان Twice	مرة واحدة Once		
Moharram	773419	1165	383	0	13478	758393	محرم	
Safar	655746	504	383	810	10323	643726	صفر	
Rabi (I)	477223	504	383	366	6442	469528	ربيع أول	
Rabi (II)	314013	504	383	861	5102	307163	ربيع ثاني	
Jumada (I)	318725	504	383	0	5647	312191	جمادى الأولى	
Jumada (II)	261984	504	383	0	6912	254185	جمادى الثانية	
Rajab	634329	504	653	1072	8251	623849	رجب	
Shaban	730471	504	383	1976	8060	719548	شعبان	
Ramadan	4989942	6643	8863	52092	211073	4711271	رمضان	
Shawwal	611119	504	777	0	4341	605497	شوال	
Dhu al-qadah	348351	504	383	0	3373	344091	ذو القعدة	
Dhu al-hijjah	207123	504	383	492	1884	203860	ذو الحجة	
Total	10322445	12848	13740	57669	284886	9953302	الجملة	

Source: Umrah Survey 2016 _ General Authority for Statistics

المصدر: مسح العمرة ٢٠١٦ _ الهيئة العامة للإحصاء

Table (9-2)

جول (٢-٩)

المعتمرات الإناث حسب عدد مرات العمرة و الشهر
Female Mu'tamirs by The Number of Times for Umrah and Month

Month	عدد مرات العمرة خلال عام ١٤٣٧ هـ							الشهر
	جملة Total	خمس مرات فأكثر Five times and more	أربع مرات four times	ثلاث مرات three times	مرتان Twice	مرة واحدة Once		
Moharram	429052	0	0	0	9179	419873	محرم	
Safar	339069	0	0	0	5989	333080	صفر	
Rabi (I)	229948	0	0	0	3971	225977	ربيع أول	
Rabi (II)	172494	0	0	515	4778	167201	ربيع ثاني	
Jumada (I)	165967	0	0	0	3286	162681	جمادى الأولى	
Jumada (II)	128846	0	0	0	3813	125033	جمادى الثانية	
Rajab	373811	0	0	0	5642	368169	رجب	
Shaban	404504	0	0	0	4505	399999	شعبان	
Ramadan	3205429	590	4078	23936	100615	3076210	رمضان	
Shawwal	430804	0	0	0	1324	429480	شوال	
Dhu al-qadah	221708	0	0	289	1578	219841	ذو القعدة	
Dhu al-hijjah	111163	0	0	0	2750	108413	ذو الحجة	
Total	6212795	590	4078	24740	147430	6035957	الجملة	

Source:Umrah Survey 2016 _General Authority for Statistics

المصدر: مسح العمرة ٢٠١٦ - الهيئة العامة للإحصاء

Table (10)

جدول (١٠)

 المعتمرون السعوديون حسب عدد مرات العمرة و الشهر
 Saudi Mu'tamirs by The Number of Times for Umrah and Month

Month	عدد مرات العمرة خلال عام ١٤٣٧ هـ							الشهر
	جملة Total	خمس مرات فأكثر Five times and more	أربع مرات four times	ثلاث مرات three times	مرتان Twice	مرة واحدة Once		
Moharram	474465	346	0	0	8453	465666	محرم	
Safar	424106	0	0	163	4810	419133	صفر	
Rabi (I)	258173	0	0	0	4082	254091	ربيع أول	
Rabi (II)	201533	0	0	0	2679	198854	ربيع ثاني	
Jumada (I)	210550	0	0	0	2093	208457	جمادى الأولى	
Jumada (II)	158086	0	0	0	2093	155993	جمادى الثانية	
Rajab	464428	0	270	425	4584	459149	رجب	
Shaban	545772	0	0	825	5233	539714	شعبان	
Ramadan	4335538	4028	4787	27232	114142	4185349	رمضان	
Shawwal	582914	0	0	0	1668	581246	شوال	
Dhu al-qadah	283350	0	0	0	1668	281682	ذو القعدة	
Dhu al-hijjah	140102	0	0	0	2218	137884	ذو الحجة	
Total	8079017	4374	5057	28645	153723	7887218	الجملة	

Source:Umrah Survey 2016 _General Authority for Statistics

المصدر: مسح العمرة ٢٠١٦ - الهيئة العامة للإحصاء

Table (10-1)

جدول (١٠-١٠)

المعتصرون السعوديون الذكور حسب عدد مرات العمرة و الشهر
 Saudi Male Mutamirs by The Number of Times for Umrah and Month

Month	عدد مرات العمرة خلال عام ١٤٣٧ هـ							الشهر
	جملة Total	خمس مرات فأكثر Five times and more	أربع مرات four times	ثلاث مرات three times	مبتان Twice	مرة واحدة Once		
Moharram	249985	346	0	0	3613	246026	محرم	
Safar	235623	0	0	163	2177	233283	صفر	
Rabi (I)	139982	0	0	0	1558	138424	ربيع أول	
Rabi (II)	104126	0	0	0	690	103436	ربيع ثاني	
Jumada (I)	115941	0	0	0	769	115172	جمادى الأولى	
Jumada (II)	85440	0	0	0	769	84671	جمادى الثانية	
Rajab	244524	0	270	425	1766	242063	رجب	
Shaban	295177	0	0	825	2559	291793	شعبان	
Ramadan	2306493	3740	3711	15760	68501	2214781	رمضان	
Shawwal	292829	0	0	0	344	292485	شوال	
Dhu al-qadah	144525	0	0	0	344	144181	ذو القعدة	
Dhu al-hijjah	72839	0	0	0	548	72291	ذو الحجة	
Total	4287484	4086	3981	17173	83638	4178606	الجملة	

Source:Umrah Survey 2016 _General Authority for Statistics

المصدر: مسح العمرة ٢٠١٦ _ الهيئة العامة للإحصاء

Table (10-2)

جدول (٢-١٠)

المعتصمات السعوديات الإناء حسب عدد مرات العمرة و الشهر
 Saudi Female Mutamirs by The Number of Times for Umrah and Month

Month	عدد مرات العمرة خلال عام ١٤٣٧ هـ						الشهر
	جملة Total	خمس مرات فأكثر Five times and more	أربع مرات four times	ثلاث مرات three times	مرتان Twice	مرة واحدة Once	
Moharram	224480	0	0	0	4840	219640	محرم
Safar	188483	0	0	0	2633	185850	صفر
Rabi (I)	118191	0	0	0	2524	115667	ربيع أول
Rabi (II)	97407	0	0	0	1989	95418	ربيع ثاني
Jumada (I)	94609	0	0	0	1324	93285	جمادى الأولى
Jumada (II)	72646	0	0	0	1324	71322	جمادى الثانية
Rajab	219904	0	0	0	2818	217086	رجب
Shaban	250595	0	0	0	2674	247921	شعبان
Ramadan	2029045	288	1076	11472	45641	1970568	رمضان
Shawwal	290085	0	0	0	1324	288761	شوال
Dhu al-qadah	138825	0	0	0	1324	137501	ذو القعدة
Dhu al-hijjah	67263	0	0	0	1670	65593	ذو الحجة
Total	3791533	288	1076	11472	70085	3708612	الجملة

Source:Umrah Survey 2016 _General Authority for Statistics

المصدر: مسح العمرة ٢٠١٦ _ الهيئة العامة للإحصاء

Table (11)

جدول (١١)

المعتمرون غير السعوديون حسب عدد مرات العمرة و الشهر
Non-Saudi Mu'tamirs by The Number of Times for Umrah and Month

Month	عدد مرات العمرة خلال عام ١٤٣٧هـ							الشهر
	جملة Total	خمس مرات فأكثر Five times and more	أربع مرات four times	ثلاث مرات three times	مرتان Twice	مرة واحدة Once		
Moharram	728006	819	383	0	14204	712600	محرم	
Safar	570709	504	383	647	11502	557673	صفر	
Rabi (I)	448998	504	383	366	6331	441414	ربيع أول	
Rabi (II)	284974	504	383	1376	7201	275510	ربيع ثاني	
Jumada (I)	274142	504	383	0	6840	266415	جمادى الأولى	
Jumada (II)	232744	504	383	0	8632	223225	جمادى الثانية	
Rajab	543712	504	383	647	9309	532869	رجب	
Shaban	589203	504	383	1151	7332	579833	شعبان	
Ramadan	3859833	3205	8154	48796	197546	3602132	رمضان	
Shawwal	459009	504	777	0	3997	453731	شوال	
Dhu al-qadah	286709	504	383	289	3283	282250	ذو القعدة	
Dhu al-hijjah	178184	504	383	492	2416	174389	ذو الحجة	
Total	8456223	9064	12761	53764	278593	8102041	الحجلة	

Source: Umrah Survey 2016 _General Authority for Statistics

المصدر: مسح العمرة ٢٠١٦ _ الهيئة العامة للإحصاء

Table (11-1)

جدول (١١-١)

المعتصرون غير السعوديون الذكور حسب عدد مرات العمرة و الشهر
 Non-Saudi Male Mutamirs by The Number of Times for Umrah and Month

Month	عدد مرات العمرة خلال عام ١٤٣٧ هـ						الشهر
	جملة Total	خمس مرات فأكثر Five times and more	أربع مرات four times	ثلاث مرات three times	مرتان Twice	مرة واحدة Once	
Moharram	523434	819	383	0	9865	512367	محرم
Safar	420123	504	383	647	8146	410443	صفر
Rabi (I)	337241	504	383	366	4884	331104	ربيع أول
Rabi (II)	209887	504	383	861	4412	203727	ربيع ثاني
Jumada (I)	202784	504	383	0	4878	197019	جمادى الأولى
Jumada (II)	176544	504	383	0	6143	169514	جمادى الثانية
Rajab	389805	504	383	647	6485	381786	رجب
Shaban	435294	504	383	1151	5501	427755	شعبان
Ramadan	2683449	2903	5152	36332	142572	2496490	رمضان
Shawwal	318290	504	777	0	3997	313012	شوال
Dhu al-qadah	203826	504	383	0	3029	199910	ذو القعدة
Dhu al-hijjah	134284	504	383	492	1336	131569	ذو الحجة
Total	6034961	8762	9759	40496	201248	5774696	الجملة

Source:Umrah Survey 2016 _General Authority for Statistics

المصدر: مسح العمرة ٢٠١٦ _ الهيئة العامة للإحصاء

Table (11-2)

جدول (٢-١١)

 المعتمرات غير السعوديات الإنث حسب عدد مرات العمرة و الشهر
 Non-Saudi Female Mut'amirs by The Number of Times for Umrah and Month

Month	عدد مرات العمرة خلال عام ١٤٣٧هـ							الشهر
	جملة Total	خمس مرات فأكثر Five times and more	أربع مرات four times	ثلاث مرات three times	مرتان Twice	مرة واحدة Once		
Moharram	204572	0	0	0	4339	200233	محرم	
Safar	150586	0	0	0	3356	147230	صفر	
Rabi (I)	111757	0	0	0	1447	110310	ربيع أول	
Rabi (II)	75087	0	0	515	2789	71783	ربيع ثاني	
Jumada (I)	71358	0	0	0	1962	69396	جمادى الأولى	
Jumada (II)	56200	0	0	0	2489	53711	جمادى الثانية	
Rajab	153907	0	0	0	2824	151083	رجب	
Shaban	153909	0	0	0	1831	152078	شعبان	
Ramadan	1176384	302	3002	12464	54974	1105642	رمضان	
Shawwal	140719	0	0	0	0	140719	شوال	
Dhu al-qadah	82883	0	0	289	254	82340	ذو القعدة	
Dhu al-hijjah	43900	0	0	0	1080	42820	ذو الحجة	
Total	2421262	302	3002	13268	77345	2327345	الجملة	

Source: Umrah Survey 2016 _General Authority for Statistics

المصدر: مسح العمرة ٢٠١٦ _ الهيئة العامة للإحصاء

Table (12)

جدول (١٢)

 المعتمرين حسب مدة الإقامة و الشهر
 Mutamir by Length of stay and Month

Month	مدة الإقامة خلال عام ١٤٣٧هـ							الشهر
	جملة Total	خمسة أيام فأكثر Five days and more	أربعة أيام four days	ثلاثة أيام Three days	يومان two days	يوم واحد one day	نفس اليوم same day	
Moharram	1202471	53178	19837	98284	134265	155555	741352	محرم
Safar	994815	59504	29445	97591	165824	160436	482015	صفر
Rabi (I)	707171	50046	10541	73054	102150	108232	363148	ربيع أول
Rabi (II)	486507	31334	22432	45331	67040	77293	243077	ربيع ثاني
Jumada (I)	484692	39612	21588	55778	52781	71762	243171	جمادى الأولى
Jumada (II)	390830	23985	7909	32439	62021	73105	191371	جمادى الثانية
Rajab	1008140	98171	31644	120245	137611	147029	473440	رجب
Shaban	1134975	100242	45454	162732	188027	179787	458733	شعبان
Ramadan	8195371	446195	146360	651812	873761	1381044	4696199	رمضان
Shawwal	1041923	154977	63862	153257	169048	159798	340981	شوال
Dhu al-qadah	570059	58779	24949	61102	66213	99463	259553	ذو القعدة
Dhu al-hijjah	318286	64635	9137	23587	38428	54870	127629	ذو الحجة
Total	16535240	1180658	433158	1575212	2057169	2668374	8620669	الجملة

Source:Umrroh Survey 2016 - General Authority for Statistics

المصدر: مسح العمرة ٢٠١٦ - الهيئة العامة للإحصاء

Table (12-1)

جدول (١٠-٢)

 المعتصمين الذكور حسب مدة الإقامة و الشهر
 Male Mut'amins by Length of stay and Month

Month	مدة الإقامة خلال عام ١٤٣٧ هـ										الشهر
	جملة Total	خمسة أيام فأكثر Five days and more	أربعة أيام four days	ثلاثة أيام Three days	يومان two days	يوم واحد one day	نفس اليوم same day				
Moharram	773419	29550	11018	61133	86606	108178	476934				محرم
Safar	655746	33526	18747	57860	102967	110376	332270				صفر
Rabi (I)	477223	25983	6957	47943	61072	76760	258508				ربيع أول
Rabi (II)	314013	16370	12434	29185	45775	53196	157053				ربيع ثاني
Jumada (I)	318725	20250	10654	34367	34424	49352	169678				جمادى الأولى
Jumada (II)	261984	13058	4980	19956	39467	48815	135708				جمادى الثانية
Rajab	634329	50906	17118	76293	87250	94559	308203				رجب
Shaban	730471	53713	26573	106709	123781	123984	295711				شعبان
Ramadan	4989942	245190	89682	414953	560400	870055	2809662				رمضان
Shawwal	611119	74273	32992	89792	101323	105954	206785				شوال
Dhu al-qadah	348351	28523	12003	38770	44993	62337	161725				ذو القعدة
Dhu al-hijjah	207123	38777	5565	16747	25496	40499	80039				ذو الحجة
Total	10322445	630119	248723	993708	1313554	1744065	5392276				الجملة

Source: Umrah Survey 2016 _ General Authority for Statistics

المصدر: مسح العمرة ٢٠١٦ _ الهيئة العامة للإحصاء

Table (12-2)

جدول (٢-١٢)

 المعتمرات الإتيان حسب مدة الإقامة و الشهر
 Female Mut'amins by Length of stay and Month

Month	مدة الإقامة خلال عام ١٤٣٧ هـ							الشهر
	جملة Total	خمسـة أيام فأكثر Five days and more	أربعة أيام four days	ثلاثة أيام Three days	يومان two days	يوم واحد one day	نفس اليوم same day	
Moharram	429052	23628	8819	37151	47659	47377	264418	محرم
Safar	339069	25978	10698	39731	62857	50060	149745	صفر
Rabi (I)	229948	24063	3584	25111	41078	31472	104640	ربيع أول
Rabi (II)	172494	14964	9998	16146	21265	24097	86024	ربيع ثاني
Jumada (I)	165967	19362	10934	21411	18357	22410	73493	جمادى الأولى
Jumada (II)	128846	10927	2929	12483	22554	24290	55663	جمادى الثانية
Rajab	373811	47265	14526	43952	50361	52470	165237	رجب
Shaban	404504	46529	18881	56023	64246	55803	163022	شعبان
Ramadan	3205429	201005	56678	236859	313361	510989	1886537	رمضان
Shawwal	430804	80704	30870	63465	67725	53844	134196	شوال
Dhu al-qadah	221708	30256	12946	22332	21220	37126	97828	ذو القعدة
Dhu al-hijjah	111163	25858	3572	6640	12932	14371	47590	ذو الحجة
Total	6212795	550539	184435	581504	743615	924309	3228393	الجملة

Source:Umrah Survey 2016, General Authority for Statistics

المصدر: مسح العمرة ٢٠١٦ - الهيئة العامة للإحصاء

Table (13)

جدول (١٣)

 المعتنقين السعوديين حسب مدة الإقامة و الشهر
 Saudi Mu'tamirs by Length of stay and Month

Month	مدة الإقامة خلال عام ١٤٣٧هـ							المشهر
	جملة	خمسة أيام فأكثر	أربعة أيام	ثلاثة أيام	يومان	يوم واحد	نفس اليوم	
	Total	Five days and more	four days	Three days	two days	one day	same day	
Moharram	474465	41050	14657	60438	74167	59598	224555	محرم
Safar	424106	44601	19446	63773	92204	75389	128693	صفر
Rabi (I)	258173	33541	6093	40738	45007	50936	81858	ربيع أول
Rabi (II)	201533	24423	17248	22358	35220	34458	67826	ربيع ثاني
Jumada (I)	210550	30698	12442	27019	32087	40339	67965	جمادى الأولى
Jumada (II)	158086	14908	5579	15320	36537	44082	41660	جمادى الثانية
Rajab	464428	80633	19808	63334	78351	89350	132952	رجب
Shaban	545772	77830	24595	90287	106787	85214	161059	شعبان
Ramadan	4335538	350428	87637	399119	514823	826054	2157477	رمضان
Shawwal	582914	135551	53969	85399	99430	84278	124287	شوال
Dhu al-qadah	283350	44936	22456	36649	33718	61884	83707	ذو القعدة
Dhu al-hijjah	140102	46528	4227	9552	14895	22692	42208	ذو الحجة
Total	8079017	925127	288157	913986	1163226	1474274	3314247	الجملة

Source:Umrah Survey 2016 _ General Authority for Statistics

المصدر: مسح العمرة ٢٠١٦ - الهيئة العامة للإحصاء

Table (13-1)

جدول (١٠-٣)

المغتفرين السعوديين الذكور حسب مدة الإقامة و الشهر
Saudi Male Mu'tamirs by Length of stay and Month

Month	مدة الإقامة خلال عام ١٤٣٧هـ							الشهر
	جملة Total	خمسة أيام فأكثر Five days and more	أربعة أيام four days	ثلاثة أيام Three days	يومان two days	يوم واحد one day	نفس اليوم same day	
Moharram	249985	21961	7119	30900	36210	33061	120734	محرم
Safar	235623	25040	10651	33410	47855	43861	74806	صفر
Rabi (I)	139982	15912	3058	22412	22353	29702	46545	ربيع أول
Rabi (II)	104126	11636	9132	10963	19958	18135	34302	ربيع ثاني
Jumada (I)	115941	15083	5342	13924	18672	24516	38404	جمادى الأولى
Jumada (II)	85440	7934	2991	8304	19577	24269	22365	جمادى الثانية
Rajab	244524	39122	9379	36474	41780	48071	69698	رجب
Shaban	295177	38655	12886	48125	60337	48350	86824	شعبان
Ramadan	2306493	178012	47649	214867	280321	457569	1128075	رمضان
Shawwal	292829	62840	27204	42643	50614	47699	61829	شوال
Dhu al-qadah	144525	20299	10177	18913	18127	33390	43619	ذو القعدة
Dhu al-hijjah	72839	24000	1782	4550	7457	13767	21283	ذو الحجة
Total	4287484	460494	147370	485485	623261	822390	1748484	الجملة

Source:Umrah Survey 2016 _General Authority for Statistics

المصدر: مسح العمرة ٢٠١٦ _ الهيئة العامة للإحصاء

Table (13-2)

جدول (٢-١٣)

 المعتشرات السعوديات الإناء حسب مدة الإقامة و الشهر
 Saudi Female Mu'tamirs by Length of stay and Month

Month	مدة الإقامة خلال عام ١٤٣٧ هـ							الشهر
	جملة Total	خمسة أيام فأكثر Five days and more	أربعة أيام four days	ثلاثة أيام Three days	يومان two days	يوم واحد one day	نفس اليوم same day	
Moharram	224480	19089	7538	29538	37957	26537	103821	محرم
Safar	188483	19561	8795	30363	44349	31528	53887	صفر
Rabi (I)	118191	17629	3035	18326	22654	21234	35313	ربيع أول
Rabi (II)	97407	12787	8116	11395	15262	16323	33524	ربيع ثاني
Jumada (I)	94609	15615	7100	13095	13415	15823	29561	جمادى الأولى
Jumada (II)	72646	6974	2588	7016	16960	19813	19295	جمادى الثانية
Rajab	219904	41511	10429	26860	36571	41279	63254	رجب
Shaban	250595	39175	11709	42162	46450	36864	74235	شعبان
Ramadan	2029045	172416	39988	184252	234502	368485	1029402	رمضان
Shawwal	290085	72711	26765	42756	48816	36579	62458	شوال
Dhu al-qadah	138825	24637	12279	17736	15591	28494	40088	ذو القعدة
Dhu al-hijjah	67263	22528	2445	5002	7438	8925	20925	ذو الحجة
Total	3791533	464633	140787	428501	539965	651884	1565763	الجملة

Source:Umrah Survey 2016, General Authority for Statistics

المصدر: مسح العمرة ٢٠١٦ - الهيئة العامة للإحصاء

Table (14)

جدول (١٤)

 المعتنقين غير السعوديين حسب مدة الإقامة و الشهر
 Non-Saudi Mu'tamirs by Length of stay and Month

Month	مدة الإقامة خلال عام ١٤٣٧ هـ										الشهر
	جملة Total	خمسـة أيام فأكثر Five days and more	أربعة أيام four days	ثلاثة أيام Three days	يومان two days	يوم واحد one day	نفس اليوم same day				
Moharram	728006	12128	5180	37846	60098	95957	516797				محرم
Safar	570709	14903	9999	33818	73620	85047	353322				صفر
Rabi (I)	448998	16505	4448	32316	57143	57296	281290				ربيع أول
Rabi (II)	284974	6911	5184	22973	31820	42835	175251				ربيع ثاني
Jumada (I)	274142	8914	9146	28759	20694	31423	175206				جمادى الأولى
Jumada (II)	232744	9077	2330	17119	25484	29023	149711				جمادى الثانية
Rajab	543712	17538	11836	56911	59260	57679	340488				رجب
Shaban	589203	22412	20859	72445	81240	94573	297674				شعبان
Ramadan	3859833	95767	58723	252693	358938	554990	2538722				رمضان
Shawwal	459009	19426	9893	67858	69618	75520	216694				شوال
Dhu al-qadah	286709	13843	2493	24453	32495	37579	175846				ذو القعدة
Dhu al-hijjah	178184	18107	4910	14035	23533	32178	85421				ذو الحجة
Total	8456223	255331	145001	661226	893943	1194100	5306422				الجملة

Source:Umrah Survey 2016 ,General Authority for Statistics

المصدر: مسح العمرة ٢٠١٦ - الهيئة العامة للإحصاء

Table (14-1)

جدول (١٤-١)

 المتفرجين غير السعوديين الذكور حسب مدة الإقامة و الشهر
 Non-Saudi Male Mu'tamirs by Length of stay and Month

Month	مدة الإقامة خلال عام ١٤٣٧هـ							الشهر
	جملة Total	خمسة أيام فأكثر Five days and more	أربعة أيام Four days	ثلاثة أيام Three days	يومان two days	يوم واحد one day	نفس اليوم same day	
Moharram	523434	7589	3899	30233	50396	75117	356200	محرم
Safar	420123	8486	8096	24450	55112	66515	257464	صفر
Rabi (I)	337241	10071	3899	25531	38719	47058	211963	ربيع أول
Rabi (II)	209887	4734	3302	18222	25817	35061	122751	ربيع ثاني
Jumada (I)	202784	5167	5312	20443	15752	24836	131274	جمادى الأولى
Jumada (II)	176544	5124	1989	11652	19890	24546	113343	جمادى الثانية
Rajab	389805	11784	7739	39819	45470	46488	238505	رجب
Shaban	435294	15058	13687	58584	63444	75634	208887	شعبان
Ramadan	2683449	67178	42033	200086	280079	412486	1681587	رمضان
Shawwal	318290	11433	5788	47149	50709	58255	144956	شوال
Dhu al-qadah	203826	8224	1826	19857	26866	28947	118106	ذو القعدة
Dhu al-hijjah	134284	14777	3783	12197	18039	26732	58756	ذو الحجة
Total	6034961	169625	101353	508223	690293	921675	3643792	الجملة

Source:Umrah Survey 2016_ General Authority for Statistics

المصدر: مسح العمرة ٢٠١٦ - الهيئة العامة للإحصاء

Table (14-2)

جدول (٢-١٤)

المتقدرات غير السعوديات الإنثى حسب مدة الإقامة و الشهر
Non-Saudi Female Mu'tamirs by Length of stay and Month

Month	مدة الإقامة خلال عام ١٤٣٧ هـ							الشهر
	جملة Total	خمسـة أيام فأكثر Five days and more	أربعة أيام four days	ثلاثة أيام Three days	يومان two days	يوم واحد one day	نفس اليوم same day	
Moharram	204572	4539	1281	7613	9702	20840	160597	محرم
Safar	150586	6417	1903	9368	18508	18532	95858	صفر
Rabi (I)	111757	6434	549	6785	18424	10238	69327	ربيع أول
Rabi (II)	75087	2177	1882	4751	6003	7774	52500	ربيع ثاني
Jumada (I)	71358	3747	3834	8316	4942	6587	43932	جمادى الأولى
Jumada (II)	56200	3953	341	5467	5594	4477	36368	جمادى الثانية
Rajab	153907	5754	4097	17092	13790	11191	101983	رجب
Shaban	153909	7354	7172	13861	17796	18939	88787	شعبان
Ramadan	1176384	28589	16690	52607	78859	142504	857135	رمضان
Shawwal	140719	7993	4105	20709	18909	17265	71738	شوال
Dhu al-qadah	82883	5619	667	4596	5629	8632	57740	ذو القعدة
Dhu al-hijjah	43900	3330	1127	1838	5494	5446	26665	ذو الحجة
Total	2421262	85906	43648	153003	203650	272425	1662630	الجملة

Source:Umrah Survey 2016 _General Authority for Statistics

المصدر: مسح العمرة ٢٠١٦ _ الهيئة العامة للإحصاء

Table (15)

جدول (١٥)

 المعتمرين حسب مدة الإقامة و المنطقة الإدارية
 Mutamirs by Length of stay and Administrative Area

Administrative Area	مدة الإقامة خلال عام ١٤٣٧ هـ							المنطقة الإدارية
	جمله Total	خمسـة أيام فأكثر Five days and more	أربعة أيام four days	ثلاثة أيام Three days	يومان two days	يوم واحد one day	نفس اليوم same day	
Al-Riyadh	2605096	337598	158254	609880	750427	515313	233624	الرياض
Makkah Al-Mokarramah	8761865	38758	2588	34406	122783	791917	7771413	مكة المكرمة
Al-Madinah Al-Monawarah	1029846	30844	14241	38758	121837	426343	397823	المنطقة للمودة
Al-Qaseem	555063	111555	33911	142760	201888	61620	3329	القصيم
Eastern Region	1112299	236591	85621	239706	271254	226566	52561	المنطقة الشرقية
Aseer	896503	222098	49104	184110	224435	161395	55361	عسير
Tabouk	224973	5246	11508	35879	42801	87074	42465	تبوك
Hail	147135	15790	7721	23284	40961	55075	4304	حائل
Northern Borders	68189	11816	6885	21207	24519	3762	0	الحدود الشمالية
Jazan	529017	62102	26227	98931	137670	183252	20835	جازان
Najran	204984	65199	14617	60533	42805	18566	3264	نجران
Al-Baha	241421	24196	8316	29117	37307	120844	21641	الباحة
Al-louf	158849	18865	14165	56641	38482	16647	14049	الجوف
Total	16535240	1180658	433158	1575212	2057169	2668374	8620669	الجملة

Source:Umrah Survey 2016 _General Authority for Statistics

المصدر: مسح العمرة ٢٠١٦ _ الهيئة العامة للإحصاء

Table (15-1)

جدول (١٥-١)

المعتزمين الذكور حسب مدة الإقامة و المنطقة الإدارية
Male Mu'tamirs by Length of stay and Administrative Area

Administrative Area	مدة الإقامة خلال عام ١٤٣٧ هـ							المنطقة الإدارية
	جملة Total	خمسـة أيام فأكثر Five days and more	أربعة أيام four days	ثلاثة أيام Three days	يومان two days	يوم واحد one day	نفس اليوم same day	
Al-Riyadh	1646227	189437	89415	394526	473374	338068	161407	الرياض
Makkah Al-Mokarramah	5469188	17743	1036	21775	71865	493299	4863470	مكة المكرمة
Al-Madīnah Al-Monawarah	646070	16653	7411	22137	71335	301027	227507	المنطقة المنورة
Al-Qaseen	342202	57759	20037	82228	135542	43946	2690	القصيم
Eastern Region	730783	122822	52833	170538	188329	160419	35842	المنطقة الشرقية
Aseer	538535	114336	26150	108871	150551	106171	32456	عسير
Tabouk	140724	2857	6832	22581	25922	53913	28619	تبوك
Hail	94144	8585	4274	13862	27383	37737	2303	حائل
Northern Borders	39059	6212	3927	12437	14163	2320	0	الحدود الشمالية
Jazan	319857	31841	14606	58619	86561	113954	14276	جازان
Najran	122623	37472	8161	35790	27034	11725	2441	نجران
Al-Baha	141252	13498	5138	15974	20950	71868	13824	الباحة
Al-Jouf	91781	10904	8903	34370	20545	9618	7441	الجوف
Total	10322445	630119	248723	993708	1313554	1744065	5392276	الجملة

Source:Umrah Survey 2016 _General Authority for Statistics

المصدر: مسح العمرة ٢٠١٦ _ الهيئة العامة للإحصاء

Table (15-2)

جدول (٢٠-١٥)

المعتمرات الإثاث حسب مدة الإقامة و المنطقة الإدارية
Female Mut'amsirs by Length of stay and Administrative Area

Administrative Area	مدة الإقامة خلال عام ١٤٣٧ هـ							المنطقة الإدارية
	جملة Total	خمسـة أيام فأكثر Five days and more	أربعة أيام four days	ثلاثة أيام Three days	يومان two days	يوم واحد one day	نفس اليوم same day	
Al-Riyadh	958869	148161	68839	215354	277053	177245	72217	الرياض
Makkah Al-Mokarramah	3292677	21015	1552	12631	50918	298618	2907943	مكة المكرمة
Al-Madinah Al-Monawarah	3833776	14191	6830	16621	50502	125316	170316	المدينة المنورة
Al-Qaseem	212861	53796	13874	60532	66346	17674	639	القصيم
Eastern Region	381516	113769	32788	69168	82925	66147	16719	المنطقة الشرقية
Aseer	357968	107762	22954	75239	73884	55224	22905	عسير
Tabouk	84249	2389	4676	13298	16879	33161	13846	تبوك
Hail	52991	7205	3447	9422	13578	17338	2001	حائل
Northern Borders	29130	5604	2958	8770	10356	1442	0	الحدود الشمالية
Jazan	209160	30261	11621	40312	51109	69298	6559	جـازان
Najran	82361	27727	6456	24743	15771	6841	823	نجران
Al-Baha	100169	10698	3178	13143	16357	48976	7817	الباحة
Al-Jouf	67068	7961	5262	22271	17937	7029	6608	الجوف
Total	6212795	550539	184435	581504	743615	924309	3228393	الجملة

Source:Umrah Survey 2016 _General Authority for Statistics

المصدر: مسح العمرة ٢٠١٦ _ الهيئة العامة للإحصاء

Table (16)

جدول (١٦)

 المعتمرين السعوديين حسب مدة الإقامة و المنطقة الإدارية
 Saudi Mutamirs by Length of stay and Administrative Area

Administrative Area	مدة الإقامة خلال عام ١٤٣٧ هـ							المنطقة الإدارية
	رحلة Total	خمسـة أيام فأكثر Five days and more	أربعة أيام four days	ثلاثة أيام Three days	يومان two days	يوم واحد one day	نفس اليوم same day	
Al-Riyadh	1371426	238494	95156	276966	370599	264808	125403	الرياض
Makkah Al-Mokarramah	3348910	26025	1085	31587	89851	442447	2757915	مكة المكرمة
Al-Madhnah Al-Monawarah	546195	25936	12473	26959	62083	158116	260628	المنطقة المنورة
Al-Qaseem	349548	98202	25540	87706	106285	29799	2016	القصيم
Eastern Region	622133	173720	41035	102893	144620	128269	31596	المنطقة الشرقية
Aseer	689486	197909	42688	145329	137156	112783	53621	عسير
Tabouk	163387	3808	9869	24082	29944	67600	28084	تبوك
Hail	92869	12495	5562	16447	19426	35584	3355	حائل
Northern Borders	53779	10287	5976	15271	19265	2980	0	الحدود الشمالية
Jazan	402940	55658	23783	78408	98200	128968	17923	جازان
Najran	157804	51944	11863	49443	28889	13085	2580	نجران
Al-Baha	158706	17003	3336	15949	27346	76116	18956	الباحة
Al-louf	121834	13646	9791	42946	29562	13719	12170	الوف
Total	8079017	925127	288157	913986	1163226	1474274	3314247	الجملة

Source:Umrah Survey 2016 _General Authority for Statistics

المصدر: مسح العمرة ٢٠١٦ _ الهيئة العامة للإحصاء

Table (16-1)

جدول (١٦-١)

 المعتمرين السعوديين التكنور حسب مدة الإقامة و المنطقة الإدارية
 Saudi Male Mu'tamirs by Length of stay and Administrative Area

Administrative Area	مدة الإقامة خلال عام ١٤٣٧هـ							المنطقة الإدارية
	جولة Total	خمسـة أيام فأكثر Five days and more	أربعة أيام four days	ثلاثة أيام Three days	يومان two days	يوم واحد one day	نفس اليوم same day	
Al-Riyadh	730590	123337	46648	145211	192487	147968	74939	الرياض
Makkah Al-Mokarramah	1760256	13406	421	19245	49825	238964	1438395	مكة المكرمة
Al-Madinah Al-Monawarah	295304	13271	5964	13693	31055	95438	135883	المدينة المنورة
Al-Qaseem	178639	48320	14093	42445	55076	17328	1377	القصيم
Eastern Region	326305	78852	21352	56326	80175	71981	17619	المنطقة الشرقية
Aseer	368585	97451	21581	77210	77808	63519	31016	عسير
Tabouk	92688	1874	5415	12682	16542	39401	16774	تبوك
Hail	48567	6214	2808	8252	10185	19612	1496	حائل
Northern Borders	28465	5082	3231	8517	9917	1718	0	الحدود الشمالية
Jazan	225470	28368	12840	43895	55015	73439	11913	جيزان
Najran	87810	28398	5946	27112	16990	7607	1757	نجران
Al-Baha	81775	8756	1960	7978	13852	37973	11256	الباحة
Al-Jouf	63030	7165	5111	22919	14334	7442	6059	الجوف
Total	4287484	460494	147370	485485	623261	822390	1748484	الجملة

Source: Umrah Survey 2016 _ General Authority for Statistics

المصدر: مسح العمرة ٢٠١٦ _ الهيئة العامة للإحصاء

Table (16-2)

جدول (٢-١٦)

 المعتصمات السعوديات الإناث حسب مدة الإقامة و المنطقة الإدارية
 Saudi Female Mut'amins by Length of stay and Administrative Area

Administrative Area	مدة الإقامة خلال عام ١٤٣٧هـ							المنطقة الإدارية
	جملة Total	خمسـة أيام فأكثر Five days and more	أربعة أيام four days	ثلاثة أيام Three days	يومان two days	يوم واحد one day	نفس اليوم same day	
Al-Riyadh	640836	115157	48508	131755	178112	116840	50464	الرياض
Makkah Al-Mokarramah	1588654	12619	664	12342	40026	203483	1319520	مكة المكرمة
Al-Madīnah Al-Monawarah	250891	12665	6509	13266	31028	62678	124745	المدينة المنورة
Al-Qaseem	170909	49882	11447	45261	51209	12471	639	القصيم
Eastern Region	295828	94868	19683	46567	64445	56288	13977	المنطقة الشرقية
Aseer	320901	100458	21107	68119	59348	49264	22605	عسير
Tabouk	70699	1934	4454	11400	13402	28199	11310	تبوك
Hail	44302	6281	2754	8195	9241	15972	1859	حائل
Northern Borders	25314	5205	2745	6754	9348	1262	0	الحدود الشمالية
Jazan	177470	27290	10943	34513	43185	55529	6010	جازان
Najran	69994	23546	5917	22331	11899	5478	823	نجران
Al-Baha	76931	8247	1376	7971	13494	38143	7700	الباحة
Al-Jouf	58804	6481	4680	20027	15228	6277	6111	الجوف
Total	3791533	464633	140787	428501	539965	651884	1565763	الجملة

Source:Ummah Survey 2016 _General Authority for Statistics

المصدر: مسح العمرة ٢٠١٦ _ الهيئة العامة للإحصاء

Table (17)

جدول (١٧)

 المعتمرين غير السعوديين حسب مدة الإقامة و المنطقة الإدارية
 Non-Saudi Mutamirs by Length of stay and Administrative Area

Administrative Area	مدة الإقامة خلال عام ١٤٣٧ هـ							المنطقة الإدارية
	جملة Total	خمسمة أيام فأكثر Five days and more	أربعة أيام four days	ثلاثة أيام Three days	يوومان two days	يوم واحد one day	نفس اليوم same day	
Al-Riyadh	1233670	99104	63098	332914	379828	250505	108221	الرياض
Makkah Al-Mokarramah	5412955	12733	1503	2819	32932	349470	5013498	مكة المكرمة
Al-Madinah Al-Monawarah	483651	4908	1768	11799	59754	268227	137195	المدينة المنورة
AL-Qaseem	205515	13353	8371	55054	95603	31821	1313	القصيم
Eastern Region	490166	62871	44586	136813	126634	98297	20965	المنطقة الشرقية
Aseer	207017	24189	6416	38781	87279	48612	1740	عسير
Tabouk	61586	1438	1639	11797	12857	19474	14381	تبوك
Hail	54266	3295	2159	6837	21535	19491	949	حائل
Northern Borders	14410	1529	909	5936	5254	782	0	الحدود الشمالية
Jazan	126077	6444	2444	20523	39470	54284	2912	جازان
Najran	47180	13255	2754	11090	13916	5481	684	نجران
Al-Baha	82715	7193	4980	13168	9961	44728	2685	الباحة
Al-Jouf	37015	5219	4374	13695	8920	2928	1879	الجوف
Total	8456223	255531	145001	661226	893943	1194100	5306422	الجملة

Source:Umrah Survey 2016, General Authority for Statistics

المصدر: مسح العمرة ٢٠١٦ - الهيئة العامة للإحصاء

Table (17-1)

جدول (١٧-١)

 Non-Saudi Male Mu'tamirs by Length of stay and Administrative Area
 المقيمون غير السعوديين الذكور حسب مدة الإقامة و المنطقة الإدارية

مدة الإقامة خلال عام ١٤٣٧ هـ

Administrative Area	مدة الإقامة خلال عام ١٤٣٧ هـ							المنطقة الإدارية
	جولة Total	أربعة أيام four days	ثلاثة أيام Three days	يومان two days	يوم واحد one day	نفس اليوم same day		
Al-Riyadh	915637	66100	42767	249315	280887	190100	86468	الرياض
Makkah Al-Mokarramah	3708932	4337	615	2530	22040	254335	3425075	مكة المكرمة
Al-Madīnah Al-Monawarah	350766	3382	1447	8444	40280	205589	91624	المنطقة المنورة
Al-Qaseen	163563	9439	5944	39783	80466	26618	1313	القصيم
Eastern Region	404478	43970	31481	114212	108154	88438	18223	المنطقة الشرقية
Aseer	169950	16885	4569	31661	72743	42652	1440	عسير
Tabouk	48036	983	1417	9899	9380	14512	11845	تبوك
Hail	45577	2371	1466	5610	17198	18125	807	حائل
Northern Borders	10594	1130	696	3920	4246	602	0	الحدود الشمالية
Jazan	94387	3473	1766	14724	31546	40515	2363	جازان
Najran	34813	9074	2215	8678	10044	4118	684	نجران
Al-Baha	59477	4742	3178	7996	7098	33895	2568	الباحة
Al-louf	28751	3739	3792	11451	6211	2176	1382	الجوف
Total	6034961	169625	101353	508223	690293	921675	3643792	الجملة

Source:Umrah Survey 2016 _General Authority for Statistics

المصدر: مسح العمرة ٢٠١٦ _ الهيئة العامة للإحصاء

Table (17-2)

جدول (٢٠١٧)

 المعتمرات غير السعوديات حسب مدة الإقامة و المنطقة الإدارية
 Non-Saudi Female Mutamirs by Length of stay and Administrative Area

Administrative Area	مدة الإقامة خلال عام ١٤٣٧ هـ							المنطقة الإدارية
	حجلة Total	خمسة أيام فأكثر Five days and more	أربعة أيام four days	ثلاثة أيام Three days	يومان two days	يوم واحد one day	نفس اليوم same day	
Al-Riyadh	318033	33004	20331	83599	98941	60405	21753	الرياض
Makkah Al-Mokarramah	1704023	8396	888	289	10892	95135	1588423	مكة المكرمة
Al-Madinah Al-Monawarah	132885	1526	321	3355	19474	62638	45571	المنطقة المنورة
Al-Qaseem	41952	3914	2427	15271	15137	5203	0	القصيم
Eastern Region	85688	18901	13105	22601	18480	9859	2742	المنطقة الشرقية
Aseer	37067	7304	1847	7120	14536	5960	300	عسير
Tabouk	13550	455	222	1898	3477	4962	2536	تبوك
Hail	8689	924	693	1227	4337	1366	142	حائل
Northern Borders	3816	399	213	2016	1008	180	0	الحدود الشمالية
Jazan	31690	2971	678	5799	7924	13769	549	جازان
Najran	12367	4181	539	2412	3872	1363	0	نجران
Al-Baha	23238	2451	1802	5172	2863	10833	117	الباحة
Al-Jouf	8264	1480	582	2244	2709	752	497	الجوف
Total	2421262	85906	43648	153003	203650	272425	1662630	الحجلة

Source: Umrah Survey 2016 _ General Authority for Statistics

المصدر: مسح العمرة ٢٠١٦ _ الهيئة العامة للإحصاء

Table (18)

جدول (١٨)

المعتكفين خلال شهر رمضان حسب مدة الإقامة والمنطقة الإدارية
Mutamiris During The Month of Ramadan by The Length of Stay and Administrative Area

Administrative Area	مدة الإقامة خلال شهر رمضان ١٤٣٧هـ			المنطقة الإدارية	
	جملة Total	من ٢١ إلى ٣٠ رمضان From 21 to 30 Ramadan	من ١١ إلى ٢٠ رمضان From 11 to 20 Ramadan		من ١ إلى ١٠ رمضان From 1 to 10 Ramadan
Al-Riyadh	1034003	278073	258899	497031	الرياض
Makkah Al-Mokarramah	5141790	803608	1303049	3035133	مكة المكرمة
Al-Madinah Al-Monawarah	614678	135835	170504	308339	المنطقة المنورة
Al-Qaseem	209780	35033	51615	123132	القصيم
Eastern Region	351675	115708	78511	157456	المنطقة الشرقية
Aseer	479594	117885	105378	256331	عسير
Tabouk	127642	26312	39709	61621	تبوك
Hail	78570	19925	23686	34959	حائل
Northern Borders	37439	7347	10872	19220	الحدود الشمالية
Jazan	268927	54380	80993	133554	جازان
Najran	49458	13052	15393	21013	نجران
Al-Baha	142644	22676	35275	84693	الباحة
Al-Jouf	99138	22058	26661	50419	الجوف
Total	8635338	1651892	2200545	4782901	الجملة

Source: Umrah Survey 2016, General Authority for Statistics

المصدر: مسح العمرة ٢٠١٦ - الهيئة العامة للإحصاء

Table (18-1)

جدول (١٨-١)

المعتكفين الذكور خلال شهر رمضان حسب مدة الإقامة والمنطقة الإدارية
Male Mut'atims During The Month of Ramadan by The Length of Stay and Administrative Area

Administrative Area	مدة الإقامة خلال شهر رمضان ١٤٣٧ هـ			المنطقة الإدارية	
	جملة	من ٢١ إلى ٣٠ رمضان	من ١١ إلى ٢٠ رمضان		من ١ إلى ١٠ رمضان
	Total	From 21 to 30 Ramadan	From 11 to 20 Ramadan	From 1 to 10 Ramadan	
Al-Riyadh	653816	183818	157045	312953	الرياض
Makkah Al-Mokarramah	3096277	533545	808505	1754227	مكة المكرمة
Al-Madinah Al-Monawarah	387796	101777	104790	181229	المنطقة المنورة
Al-Qaseem	129744	25318	31630	72796	القصيم
Eastern Region	248448	82427	56801	109220	المنطقة الشرقية
Aseer	286603	68471	62704	155428	عسير
Tabouk	79063	18204	24945	35914	تبوك
Hail	49233	14001	14403	20829	حائل
Northern Borders	21610	4671	6301	10638	الحدود الشمالية
Jazan	165995	38178	47831	79986	جازان
Najran	33396	10372	9951	13073	نجران
Al-Baha	82152	14838	19823	47491	الباحة
Al-Jouf	56448	12442	14902	29104	الجوف
Total	5290581	1108062	1359631	2822888	الجملة

Source:Umrah Survey 2016, General Authority for Statistics

المصدر: مسح العمرة ٢٠١٦ - الهيئة العامة للإحصاء

Table (18-2)

جدول (٢-١٨)

المعتمرات الإبراهيمية خلال شهر رمضان حسب مدة الإقامة والمنطقة الإدارية
 Female Mu'tamirs During The Month of Ramadan by The Length of Stay and Administrative Area

Administrative Area	مدة الإقامة خلال شهر رمضان ١٤٣٧ هـ			المنطقة الإدارية
	جملة Total	من ٢١ إلى ٣٠ رمضان From 21 to 30 Ramadan	من ١١ إلى ٢٠ رمضان From 11 to 20 Ramadan	
Al-Riyadh	380187	94255	101854	الرياض
Makkah Al-Mokarramah	2045513	270063	494544	مكة المكرمة
Al-Madinah Al-Monawarah	226882	34058	65714	المنطقة المنورة
Al-Qaseem	80036	9715	19985	القصيم
Eastern Region	103227	33281	21710	المنطقة الشرقية
Aseer	192991	49414	42674	عسير
Tabouk	48579	8108	14764	تبوك
Hail	29337	5924	9283	حائل
Northern Borders	15829	2676	4571	الحدود الشمالية
Jazan	102932	16202	33162	جازان
Najran	16062	2680	5442	نجران
Al-Baha	60492	7838	15452	الباحة
Al-Jouf	42690	9616	11759	الجوف
Total	3344757	543830	840914	الجملة

Source:Umrah Survey 2016, General Authority for Statistics

المصدر: مسح العمرة ٢٠١٦ - الهيئة العامة للإحصاء

Table (19)

جدول (١٩)

المقتمرين السعوديين خلال شهر رمضان حسب مدة الإقامة والمنطقة الإدارية
Saudi Mu'tamirs During The Month of Ramadan by The Length of Stay and Administrative Area

Administrative Area	مدة الإقامة خلال شهر رمضان ١٤٣٧هـ			المنطقة الإدارية
	جملة Total	من ٢١ إلى ٣٠ رمضان From 21 to 30 Ramadan	من ١١ إلى ٢٠ رمضان From 11 to 20 Ramadan	
Al-Riyadh	575718	120405	157933	الرياض
Makkah Al-Mokarramah	2288499	278065	579144	مكة المكرمة
Al-Madinah Al-Monawarah	347308	55984	111485	المنطقة المنورة
Al-Qaseem	131548	17071	34467	القصيم
Eastern Region	158087	44816	40226	المنطقة الشرقية
Aseer	387671	91702	89034	عسير
Tabouk	99448	18207	32031	تبوك
Hail	55733	12304	17268	حائل
Northern Borders	29106	5451	7972	الحدود الشمالية
Jazan	212859	43169	61790	جازان
Najran	32302	6331	9532	نجران
Al-Baha	106620	14503	25994	الباحة
Al-Houf	77056	15953	21796	الجوف
Total	4501955	723961	1188672	الجملة

Source: Umrah Survey 2016 _ General Authority for Statistics

المصدر: مسح العمرة ٢٠١٦ _ الهيئة العامة للإحصاء

Table (19-1)

جدول (١٩-١)

المعتكفين السعوديين الزكور خلال شهر رمضان حسب مدة الإقامة والمنطقة الإدارية
Saudi Male Mu'tamims During The Month of Ramadan by The Length of Stay and Administrative Area

Administrative Area	مدة الإقامة خلال شهر رمضان ١٤٣٧ هـ			المنطقة الإدارية	
	جملة Total	من ٢١ إلى ٣٠ رمضان From 21 to 30 Ramadan	من ١١ إلى ٢٠ رمضان From 11 to 20 Ramadan		من ١ إلى ١٠ رمضان From 1 to 10 Ramadan
Al-Riyadh	314227	68819	83036	162372	الرياض
Makkah Al-Mokarramah	1194954	158101	309776	727077	مكة المكرمة
Al-Madinah Al-Monawarah	190866	35081	59480	96305	المنطقة المنيرة
Al-Qaseem	69667	9917	18056	41694	القصيم
Eastern Region	87580	23821	22583	41176	المنطقة الشرقية
Aseer	209778	48230	48750	112798	عسير
Tabouk	55848	11144	18031	26673	تبوك
Hail	29674	7102	9003	13569	حائل
Northern Borders	15532	3176	4228	8128	الحدود الشمالية
Jazan	124418	28137	34985	61296	جازان
Najran	18828	4365	5494	8969	نجران
Al-Baha	55555	7996	13092	34467	الباحة
Al-Jouf	39583	8356	11181	20046	الجوف
Total	2406510	414245	637695	1354570	الجملة

Source:Umrah Survey 2016 _General Authority for Statistics

المصدر: مسح العمرة ٢٠١٦ _ الهيئة العامة للإحصاء

Table (19-2)

جدول (٢-١٩)

المعتمرات السعوديات خلال شهر رمضان حسب مدة الإقامة والمنطقة الإدارية
Saudi Female Mu'tamirs During The Month of Ramadan by The Length of Stay and Administrative Area

Administrative Area	مدة الإقامة خلال شهر رمضان ١٤٣٧ هـ			المنطقة الإدارية	
	جملة	من ٢١ إلى ٣٠ رمضان	من ١١ إلى ٢٠ رمضان		من ١ إلى ١٠ رمضان
Total	Total	From 21 to 30 Ramadan	From 11 to 20 Ramadan	From 1 to 10 Ramadan	
Al-Riyadh	261491	51586	74897	135008	الرياض
Makkah Al-Mokarramah	1093545	119964	269368	704213	مكة المكرمة
Al-Madinah Al-Monawarah	156442	20903	52005	83534	المنطقة المنورة
Al-Qaseem	61881	7154	16411	38316	القصيم
Eastern Region	70507	20995	17643	31869	المنطقة الشرقية
Aseer	177893	43472	40284	94137	عسير
Tabouk	43600	7063	14000	22537	تبوك
Hail	26059	5202	8265	12592	حائل
Northern Borders	13574	2275	3744	7555	الحدود الشمالية
Jazan	88441	15032	26805	46604	جازان
Najran	13474	1966	4038	7470	نجران
Al-Baha	51065	6507	12902	31656	الباحة
Al-Jouf	37473	7597	10615	19261	الجوف
Total	2095445	309716	550977	1234752	الجملة

Source:Umrah Survey 2016_General Authority for Statistics

المصدر: مسح العمرة ٢٠١٦ _ الهيئة العامة للإحصاء

Table (20)

جول (٢٠)

المعتمرين غير السعوديين خلال شهر رمضان حسب مدة الإقامة والمنطقة الإدارية
Non-Saudi Mu'tamirs During The Month of Ramadan by The Length of Stay and Administrative Area

Administrative Area	مدة الإقامة خلال شهر رمضان ١٤٣٧هـ			المحافظة الإدارية
	جملة	من ٢١ إلى ٣٠ رمضان	من ١١ إلى ٢٠ رمضان	
	Total	From 21 to 30 Ramadan	From 11 to 20 Ramadan	
Al-Riyadh	458285	157668	100966	الرياض
Makkah Al-Mokarramah	2853291	525543	723905	مكة المكرمة
Al-Madinah Al-Monawarah	267370	79851	59019	المنطقة المنورة
Al-Qaseem	78232	17962	17148	القصيم
Eastern Region	193588	70892	38285	المنطقة الشرقية
Aseer	91923	26183	16344	عسير
Tabouk	28194	8105	7678	تبوك
Hail	22837	7621	6418	حائل
Northern Borders	8333	1896	2900	الحدود الشمالية
Jazan	56068	11211	19203	جازان
Najran	17156	6721	5861	نجران
Al-Baha	36024	8173	9281	الباحة
Al-Jouf	22082	6105	4865	الجوف
Total	4133383	927931	1011873	الجملة

Source:Umrah Survey 2016 _General Authority for Statistics

المصدر: مسح العمرة ٢٠١٦ - الهيئة العامة للإحصاء

Table (20-1)

جدول (٢٠-١)

 المعتمرين غير السعوديين الذكور خلال شهر رمضان حسب مدة الإقامة والمنطقة الإدارية
 Non-Saudi Male Mu'tamirs During The Month of Ramadan by The Length of Stay and Administrative Area

Administrative Area	مدة الإقامة خلال شهر رمضان ١٤٣٧ هـ			المنطقة الإدارية	
	جملة	من ٢١ إلى ٣٠ رمضان	من ١١ إلى ٢٠ رمضان		من ١ إلى ١٠ رمضان
	Total	From 21 to 30 Ramadan	From 11 to 20 Ramadan	From 1 to 10 Ramadan	
Al-Riyadh	339589	114999	74009	150581	الرياض
Makkah Al-Mokarramah	1901323	375444	498729	1027150	مكة المكرمة
Al-Madinah Al-Monawarah	196930	66696	45310	84924	المنطقة المنورة
Al-Qaseem	60077	15401	13574	31102	القصيم
Eastern Region	160868	58606	34218	68044	المنطقة الشرقية
Aseer	76825	20241	13954	42630	عسير
Tabouk	23215	7060	6914	9241	تبوك
Hail	19559	6899	5400	7260	حائل
Northern Borders	6078	1495	2073	2510	الحدود الشمالية
Jazan	41577	10041	12846	18690	جازان
Najran	14568	6007	4457	4104	نجران
Al-Baha	26597	6842	6731	13024	الباحة
Al-Jouf	16865	4086	3721	9058	الجوف
Total	2884071	693817	721936	1468318	الجملة

Source: Umrah Survey 2016, General Authority for Statistics

المصدر: مسح العمرة ٢٠١٦ - الهيئة العامة للإحصاء

Table (20-2)


جدول (٢٠-٢٠)

المغتربات غير السعوديات الإتيات خلال شهر رمضان حسب مدة الإقامة والمنطقة الإدارية
 Non-Saudi Female Mu'tamirs During The Month of Ramadan by The Length of Stay and Administrative Area

Administrative Area	مدة الإقامة خلال شهر رمضان ١٤٣٧ هـ			المنطقة الإدارية	
	جملة Total	من ٢١ إلى ٣٠ رمضان From 21 to 30 Ramadan	من ١١ إلى ٢٠ رمضان From 11 to 20 Ramadan		من ١ إلى ١٠ رمضان From 1 to 10 Ramadan
Al-Riyadh	118696	42669	26957	49070	الرياض
Makkah Al-Mokarramah	951968	150099	225176	576693	مكة المكرمة
Al-Madinah Al-Monawarah	70440	13155	13709	43576	المدينة المنورة
Al-Qaseem	18155	2561	3574	12020	القصيم
Eastern Region	32720	12286	4067	16367	المنطقة الشرقية
Aseer	15098	5942	2390	6766	عسير
Tabouk	4979	1045	764	3170	تبوك
Hail	3278	722	1018	1538	حائل
Northern Borders	2255	401	827	1027	الحدود الشمالية
Jazan	14491	1170	6357	6964	جازان
Najran	2588	714	1404	470	نجران
Al-Baha	9427	1331	2550	5546	الباحة
Al-Jouf	5217	2019	1144	2054	الجوف
Total	1249312	234114	289937	725261	الجملة

Source: Umrah Survey 2016 _General Authority for Statistics

المصدر: مسح العمرة ٢٠١٦ - الهيئة العامة للإحصاء



الهيئة العامة للإحصاء
General Authority for Statistics

