


# إحصاءات الحج

2018 - 1439





الهيئة العامة للإحصاء  
General Authority for Statistics

بِسْمِ  
اللَّهِ  
الرَّحْمَنِ  
الرَّحِيمِ

# المحتويات

م	الموضوع	الصفحة
1	مقدمة	1
2	خلاصة عامة	6
<b>إجماليات</b>		
3	إجمالي الحجاج لعام 1439هـ	8
4	إجمالي الحجاج خلال عشر سنوات	9
5	رسم بياني يوضح إجمالي الحجاج خلال عشر سنوات	10
6	عدد الحجاج من الداخل ومن الخارج خلال عشر سنوات	11
7	مقارنة أعداد الحجاج غير السعوديين من الداخل والخارج القادمين إلى مدينة مكة المكرمة بين عامي 1439هـ و1438هـ حسب مجموعات الدول	12
<b>الحجاج من الداخل</b>		
8	الحجاج من الداخل حسب الجنس وطريق القدوم	14
9	توافد الحجاج من الداخل (سعوديون وغير سعوديين) حسب طريق القدوم	15
10	توافد الحجاج السعوديين حسب طريق القدوم	16
11	رسم بياني يوضح توافد الحجاج من الداخل حسب طريق القدوم	17
12	رسم بياني يوضح توافد الحجاج من الداخل حسب تاريخ القدوم	18
13	الحجاج غير السعوديين من الداخل لعام 1439هـ مصنفيين حسب الجنس والجنسية	19
14	رسم بياني يوضح توزيع الحجاج غير السعوديين من الداخل مصنفيين حسب جنسياتهم	20
15	الحجاج غير السعوديين من الداخل حسب طريق القدوم مصنفيين حسب جنسياتهم	21
16	توافد الحجاج غير السعوديين من الداخل حسب تاريخ القدوم والجنسية	22
17	مقارنة أعداد الحجاج غير السعوديين من الداخل بين عامي 1439هـ و1438هـ حسب جنسياتهم	23
18	رسم بياني يوضح مقارنة أعداد الحجاج غير السعوديين من الداخل بين عامي 1439هـ و1438هـ مصنفيين حسب جنسياتهم	24
<b>السيارات</b>		
19	مقارنة أعداد السيارات الناقلة لحجاج الداخل إلى مدينة مكة المكرمة حسب نوع السيارة	26
20	عدد السيارات الناقلة لحجاج الداخل إلى مدينة مكة المكرمة حسب نوع السيارة وتاريخ القدوم	27
21	عدد السيارات الناقلة لحجاج الداخل إلى مدينة مكة المكرمة حسب نوع السيارة وطريق القدوم	28
22	رسم بياني يوضح السيارات الناقلة لحجاج الداخل إلى مدينة مكة حسب طريق القدوم	29
23	رسم بياني يوضح عدد السيارات الناقلة لحجاج الداخل حسب نوع السيارة وتاريخ القدوم	30
<b>الحجاج من الخارج</b>		
24	الحجاج من الخارج لعام 1439هـ موزعين حسب الجنس وطريقة القدوم	32
25	رسم بياني يوضح الحجاج من الخارج لعام 1439هـ موزعين حسب الجنس وطريقة القدوم	33
26	الحجاج من الخارج لعام 1439هـ موزعين حسب الجنس وتاريخ القدوم	34
27	رسم بياني يوضح توافد الحجاج من الخارج لعام 1439هـ حسب تاريخ القدوم	35
28	الحجاج من الخارج لعام 1439هـ موزعين حسب الجنس وتاريخ وطريقة القدوم	36
29	مقارنة أعداد حجاج الخارج بين عامي 1439هـ و1438هـ حسب طريقة القدوم	37
30	رسم بياني يوضح أعداد حجاج الخارج حسب طريقة القدوم خلال عامي 1439هـ و1438هـ	38
31	مقارنة أعداد حجاج الخارج بين عامي 1439هـ و1438هـ حسب مجموعات الدول	39
<b>القوى العاملة في خدمة الحجاج</b>		
32	عدد القوى العاملة في خدمة الحجاج حسب الجنس واسم القطاع لعام 1439هـ	41
33	رسم بياني يوضح عدد القوى العاملة في خدمة الحجاج حسب الجنس واسم القطاع لعام 1439هـ	42

## المقدمة

تعتمد الهيئة العامة للإحصاء في تنفيذ برنامج إحصاء حجاج الداخل على أسلوب العد الشامل لجميع القادمين إلى مدينة مكة المكرمة بقصد الحج وذلك عن طريق مراكز إحصاءات الحج المقامة على جميع مداخل مدينة مكة المكرمة، والمراكز المساندة في كل من مدينة جدة والطائف والمدينة المنورة، حيث تبدأ عملية الحصر اعتباراً من ١٢/١ وتنتهي في تمام الساعة السادسة من مساء يوم التاسع من شهر ذي الحجة.

ويهدف برنامج إحصاءات الحج إلى توفير بيانات ومعلومات شاملة ودقيقة عن أعداد الحجاج حسب طرق وأيام قدومهم للاستفادة منها في إعداد الخطط والبرامج اللازمة لتوفير رعاية نوعية متميزة لحجاج بيت الله الحرام.

ويعتبر المحرم هو وحدة العد المستخدمة لهذه العملية، وتشمل عملية العد جميع الأفراد السعوديين وغير السعوديين الذكور والإناث القادمين من داخل المملكة إلى مدينة مكة المكرمة بقصد الحج، ويكون أسلوب العد عن طريق قيام الباحثين باستيفاء بيانات لكل سيارة تحمل حجاجاً من الداخل تتضمن نوع السيارة وجملة الحجاج موزعين حسب الجنس والجنسية.

وتقوم الهيئة بصفة دورية ومستمرة بتطوير وتحسين آلية جمع البيانات من خلال استخدام أحدث التقنيات والبرمجيات المتعلقة بجمع البيانات آلياً من خلال استخدام الأجهزة اللوحية والتي تتيح السرعة في الحصول على النتائج الإجمالية لعدد الحجاج مصنفيين حسب جنسياتهم ومراكز قدومهم والتوقيت الزمني لقدومهم.

من جانب آخر فإن الهيئة العامة للإحصاء تقوم بتقدير عدد حجاج مدينة مكة المكرمة نفسها من واقع المسوحات الميدانية التي تجريها بشكل دوري على عينة من الأسر في مدينة مكة المكرمة تهدف للتعرف على نسبة الحجاج فيها، وهذا العدد بالإضافة إلى الحجاج القادمين من بقية مناطق المملكة يمثل إجمالي حجاج الداخل. أما بخصوص حجاج الخارج فإن المديرية العامة للجوازات تقوم سنوياً بحصرهم وتزويد الهيئة بعددهم موزعين حسب الجنس والجنسية وتاريخ وطريقة القدوم.

والهيئة تهدف من ذلك إلى المساهمة في وضع الصورة واضحة أمام المسؤولين والمخططين والباحثين والدارسين عن أعداد الحجاج وتوزيعهم حسب الجنس والجنسية وحسب أيام وطريق القدوم بحيث يمكن الاستفادة من هذه البيانات الشاملة في تقديم خدمات متكاملة لحجاج بيت الله الحرام على أساس علمي وشامل ودقيق.

والله الموفق

## أهداف إحصاءات الحج

- توفير إحصاءات دقيقة عن عدد الحجاج من الداخل لتشكّل مع أعداد الحجاج القادمين من الخارج إجمالي عدد الحجاج.
- استكمال جميع برامج الخطط المستقبلية لفرض تأمين الخدمات اللازمة لضيوف بيت الله الحرام سواءً كانت خدمات اجتماعية أو صحية أو أمنية أو غذائية أو مواصلات وذلك باستخدام سلسلة زمنية لبيانات دقيقة عن أعداد الحجاج.
- تقدير القوى العاملة اللازمة لخدمة الحجاج والمحافظة على أمنهم وراحتهم خلال موسم الحج من كل عام.
- استخدام بيانات وأعداد الحجاج من قبل الأجهزة المعنية بدراسة التجهيزات والمرافق الأساسية في مدينة مكة المكرمة والمشاعر المقدسة وأخذها في الاعتبار عند إعداد الخطط اللازمة لذلك.
- توفير المعلومات والبيانات الدقيقة عن إحصاءات الحج للباحثين والدارسين والمستفيدين الآخرين المهتمين بهذا المجال.
- استخدام بيانات أعداد الحجاج في تقييم النشاطات والفعاليات التي تقوم بها الجهات المعنية بخدمة الحجاج.
- التعرف على التغير الحادث لطريقة القدوم بالنسبة لحجاج الخارج واستخدام طريق القدوم بالنسبة لحجاج الداخل.

## التطور التاريخي لعملية إحصاءات الحج

باشرت الهيئة العامة للإحصاء ومنذ عام (١٣٩٠ هـ) تنفيذ عملية إحصاءات الحج تلبيةً لحاجة المستفيدين وتحقيقاً لمتطلبات العديد من الجهات المعنية بأعمال الحج.

وخلال هذه الفترة الطويلة (٤٩) عاماً بذلت الهيئة العامة للإحصاء جهوداً كبيرة لتطوير أسلوب العمل والمنهج المتبع في جمع البيانات سعياً وراء الوصول إلى أعلى درجات الدقة والشمول، كما أن استخدام وسائل التقنية الحديثة في عملية إحصاءات الحج قد ساهم وبشكل مباشر في سرعة استخراج النتائج وتخفيف العبء الملازم لإعداد التقارير اليومية التي ترسل من مراكز إحصاءات الحج إلى المركز الرئيسي.

وتعمل الهيئة العامة للإحصاء وبشكل مستمر ودوري على تطوير الأساليب والمنهجيات والبرمجيات المتعلقة بجمع ومعالجة وتحليل ونشر البيانات لتحقيق الشمولية والموثوقية والآنية في مجال نشر البيانات وكذلك من خلال استخدام وسائل تقنية حديثة تساهم في تقليص البعدين الزماني والمكاني اللذين قد يعوقان سرعة معالجة البيانات ودقتها وسرعة استخراج ونشر البيانات المتوخاة أثناء تنفيذ عملية إحصاءات الحج، حيث قامت الهيئة بتطبيق أسلوب حديث لجمع البيانات الميدانية وذلك باستخدام أحدث التقنيات والبرمجيات المتعلقة بجمع البيانات من خلال استخدام الأجهزة اللوحية في عملية حصر الحجاج والتي تتيح السرعة في الحصول على النتائج اليومية والإجمالية لعدد الحجاج مصنفين حسب جنسياتهم ومراكز قدومهم والتوقيت الزمني للقدوم.

واستمراراً للأعمال التطويرية التي تقوم بها الهيئة العامة للإحصاء في عملية إحصاءات الحج قامت بتطوير خريطة تفاعلية يتم من خلالها نشر البيانات الإحصائية للحج تحدث كل (٦ ساعات) خلال أيام العد، حيث تم ربطها بمجموعات البيانات الإحصائية المختلفة (البعد المكاني والزمني) والتي يتم جمعها ميدانياً خلال الفترة من (١ - ٩) ذي الحجة بما يتيح إيضاح فهم أكبر وأشمل للبيانات الإحصائية المجمعة ويوفر مجموعة من التحليلات الإحصائية والجيومكانية لدعم متخذي القرار.

وتتضمن نشرة إحصاءات الحج لهذا العام جدولاً يوضح عدد القوى العاملة في خدمة الحجاج حسب الجنس واسم القطاع ويشمل الإشراف والمتابعة، الخدمات العامة الذي يشتمل على العديد من الخدمات الأمنية والطاقة والتوعية وشؤون الحرمين، الخدمات الصحية والطبية وخدمات النقل وخدمات الاتصالات.

كما تم إضافة جدولين الأول مقارنة لعدد الحجاج من الخارج حسب مجموعات الدول والثاني مقارنة الحجاج غير السعوديين من الداخل والخارج القادمين الى مدينة مكة المكرمة بين عامي ١٤٣٩ هـ و١٤٣٨ هـ حسب مجموعات الدول.

## التعاريف والمصطلحات المستخدمة في إحصاءات الحج: وحدة العد

يعتبر المُخْرَم هو وحدة العد المستخدمة لهذه العملية أي أن عملية عد حجاج الداخل تقتصر على الأشخاص المحرمين الذين يتم حصرهم فعلاً في مراكز إحصاءات الحج عند مداخل مدينة مكة المكرمة.

### نطاق وشمول العد

وتشمل عملية العد جميع الأفراد السعوديون وغير السعوديين الذكور والإناث القادمين من داخل المملكة إلى مدينة مكة المكرمة بقصد الحج، ولا تشمل عملية الحصر الحجاج القادمين من خارج المملكة حيث يتم حصر هؤلاء من قبل المديرية العامة للجوازات عند منافذ الدخول للمملكة العربية السعودية.

### أسلوب العد

يستخدم في هذه العملية أسلوب العد الشامل لجميع فئات الحجاج سواء كانوا من حجاج الداخل أو الخارج حيث تقوم الهيئة العامة للإحصاء وعن طريق مراكزها المنتشرة على مداخل مدينة مكة المكرمة بالعد الفعلي لحجاج الداخل مصنفين حسب جنسياتهم.

وتتخذ الهيئة العامة للإحصاء أساليب متنوعة لتخفيف الضغط على المراكز الرئيسة في عدّ الحجاج عند مداخل مكة المكرمة كإيجاد مراكز مساندة في كل من المدينة المنورة وجدة والطائف، وتواجه الهيئة العامة للإحصاء كل عام تحديات متباينة في إحصاء عدد ضيوف بيت الرحمن؛ نظراً للمستجدات الدائمة في حجم تدفق الحجاج أو وقت دخولهم، إلا أن ما تقوم به الهيئة من خطط قصيرة المدى وما يمتلكه موظفوها من خبرة أدت في الأعوام الماضية وستؤدي بإذن الله تعالى في هذا العام إلى تخطي تلك التحديات والظروف.

### الدورة الزمنية للعملية

نظراً لأهمية نتائج إحصاءات الحج في مجال التخطيط وتقديم الخدمات لحجاج بيت الله الحرام فإن الهيئة العامة للإحصاء تقوم بتنفيذ عملية إحصاءات الحج بشكل دوري سنوي حيث يصدر عنها نشرة سنوية تتضمن جميع البيانات الخاصة بأعداد الحجاج وتصنيفهم حسب الجنس والجنسية وحسب تاريخ القدوم.

### تقدير حجاج مدينة مكة المكرمة

تقوم الهيئة بتقدير عدد حجاج مدينة مكة المكرمة وذلك عن طريق مسح أسرى عيني تقوم الهيئة بتنفيذه بشكل دوري حيث قامت الهيئة عام ١٤٣٩ هـ بمسح تقدير حجاج مدينة مكة المكرمة، والذي أظهر أن (١٦,٤٪) من السكان القاطنين في مدينة مكة المكرمة أدوا فريضة الحج في عام ١٤٣٨ هـ، شاملاً المقيمين فيها بصفة مؤقتة خلال موسم الحج.

## بيانات الحصر

تشتمل البيانات التي يتم جمعها الجنسية بالتفصيل والجنس ووقت وتاريخ الحصر ونوع السيارة المقلة للأفراد.

### طريقة جمع البيانات ومعالجتها

يقوم موظفوا الهيئة العامة للإحصاء المتواجدون في مراكز إحصاءات الحج الستة المقامة على مداخل مدينة مكة المكرمة بالعد الشامل للداخلين إلى مدينة مكة المكرمة بقصد الحج اعتباراً من (١٢/١) من كل عام ويكون أسلوب العد عن طريق قيام الباحثين بإدخال بيانات لكل سيارة تحمل حجاج من الداخل تتضمن نوع السيارة وجملة الحجاج موزعين حسب الجنس والجنسية في الاستمارة الإلكترونية المبرمجة على الأجهزة اللوحية حيث يتم إسناد البيانات المدخلة لعدد زمني (وقت وتاريخ الإدخال) وبعد مكاني (إحداثيات موقع جمع البيانات) ثم يتم نقلها إلى قواعد بيانات مركز الإدخال من خلال أنظمة نقل وتزامن البيانات بين الأجهزة اللوحية وقواعد بيانات المراكز، ومن ثم تنقل البيانات آلياً إلى قاعدة البيانات الرئيسة في مدينة مكة المكرمة وبعد ذلك يتم معالجة البيانات واستخراج التقارير اليومية والنشرة الخاصة بإحصاءات الحج.

أما حجاج الخارج فإن المديرية العامة للجوازات وكما أشير سابقاً فهي التي تتولى حصرهم عن طريق موظفيها المتواجدين على جميع مداخل المملكة العربية السعودية البرية والبحرية والجوية.

### مراكز إحصاءات الحج

تنقسم المراكز التي تقيّمها الهيئة العامة للإحصاء لأغراض تنفيذ عملية إحصاءات الحج إلى نوعين حسب طبيعة العمل الموكل لها الأول مراكز رئيسية والثاني مراكز مساندة، وباستثناء المركز الرئيسي الذي يقع في وسط مدينة مكة المكرمة فإن جميع المراكز الرئيسية مقامة على مداخل مدينة مكة المكرمة وتحيط بها من جميع الجهات، أما المراكز المساندة فهي تهدف لدعم بعض المراكز التي يحدث فيها اختناقات مرورية نتيجة لكثرة سيارات الحجاج التي تمر عبرها. وفيما يلي إيضاح لمراكز إحصاءات الحج الرئيسية والمساندة:

### أولاً: المراكز الرئيسية

١. المركز الرئيسي يقع في مدينة مكة المكرمة وهو مقر الإشراف الإداري والفني على عملية إحصاءات الحج.
٢. مركز (مكة/جدة السريع) ويقع على طريق (مكة/جدة السريع) ويعد أهم وأكبر المراكز؛ حيث يمثل المعبر الرئيس للحجاج القادمين عن طريق مدينة جدة.
٣. مركز (مكة/جدة القديم) ويقع على طريق (مكة/جدة القديم) وهو معبر آخر للقادمين من مدينة جدة.
٤. مركز التنعيم ويقع على الطريق الواصلة بين المدينة المنورة ومكة المكرمة، وعن طريقه يتم حصر الحجاج القادمين من المدينة المنورة والقرى المجاورة لها وكذلك الحجاج الذين قاموا بزيارة المدينة المنورة قبل أداء فريضة الحج.
٥. مركز الشرائع ويقع على الطريق الواصلة بين مدينة مكة المكرمة ومدينة الطائف مروراً بالسيل، وعن طريقه يتم حصر الحجاج العابرين عن طريق (الرياض/مكة المكرمة).
٦. مركز الكر ويقع على الطريق الواصلة بين مكة المكرمة/الطائف مروراً بالهّدا وعن طريقه يتم حصر الحجاج القادمين من مدينة الطائف والقرى المجاورة أو منطقة عسير والباحة.
٧. مركز الجنوب ويقع هذا المركز على طريق (الليث/جازان) بالقرب من قرية السعدية ويمر بهذا المركز حجاج البر القادمين من منطقة جازان والمناطق الواقعة على الساحل.



## ثانياً: المراكز المساندة

تقام عدة مراكز حصر مساندة في كل من المدينة المنورة وجدة والطائف خاصةً في مواقف نقل حجاج الداخل والمطارات ومحطات النقل الجماعي ومواقيت الإحرام، هي كما يلي:

١. مركز جدة ويهدف إلى دعم ومساندة المركز الرئيسي المقام على طريق (مكة المكرمة/جدة السريع) خاصةً أيام الذروة التي تمثل أيام السابع والثامن والتاسع من ذي الحجة، وتتوزع هذه المراكز في كلٍّ من مطار الملك عبدالعزيز ومحطة النقل الجماعي، إضافةً إلى بعض المواقع الأخرى بمدينة جدة.
٢. مركز المدينة وهذا المركز يهدف لدعم ومساندة مركز التعميم الرئيسي ويقع في أبيار علي، وهو محل الإحرام للقادمين عن طريق المدينة المنورة، ويأتي هذا المركز في الدرجة الثانية بعد مركز جدة المساندة من حيث الأهمية. وحتى يمكن تغطية حصر جميع الحجاج القادمين من المدينة المنورة من خلال هذا المركز فقد تم توزيع العاملين فيه إلى مجموعتين: إحداهما تتواجد في منطقة أبيار علي، والأخرى تتواجد على نفس الطريق السريعة الواصلة بين المدينة المنورة ومكة المكرمة بجوار موقع أمن الطرق.
٣. مركز الطائف ويهدف هذا المركز إلى دعم ومساندة مركز الشرائع ويقع في مركز السيل الكبير وهي مكان الإحرام للقادمين إلى مدينة مكة المكرمة من الجهة الشرقية عن طريق الحوية مروراً بالسيل.

## نشرة البيانات

تتضمن نشرة إحصاءات الحج بيانات ومعلومات شاملة ودقيقة عن أعداد الحجاج حسب طرق وأيام قدومهم وتحتوي على عددٍ من الجداول الرئيسة والرسوم البيانية، ومن أبرز هذه الجداول:

- إجمالي أعداد الحجاج لعام ١٤٣٩ هـ.
- إجمالي أعداد الحجاج خلال السنوات العشر الماضية.
- عدد الحجاج من الداخل والخارج خلال السنوات العشر الماضية.
- مقارنة أعداد الحجاج غير السعوديين من الداخل والخارج القادمين إلى مدينة مكة المكرمة بين عامي ١٤٣٩ هـ و١٤٣٨ هـ حسب مجموعات الدول.
- أعداد الحجاج من الداخل حسب الجنس وطريق القدوم.
- توافد الحجاج من الداخل (سعوديين وغير سعوديين) حسب طريق القدوم.
- أعداد الحجاج غير السعوديين من الداخل مصنفين حسب الجنس والجنسية.
- أعداد الحجاج غير السعوديين من الداخل حسب طريق القدوم مصنفين حسب جنسياتهم.
- مقارنة أعداد الحجاج غير السعوديين من الداخل مصنفين حسب جنسياتهم.
- عدد السيارات الناقلة لحجاج الداخل إلى مدينة مكة المكرمة حسب نوع السيارة وتاريخ القدوم.
- الحجاج من الخارج موزعين حسب الجنس وطريقة القدوم.
- الحجاج من الخارج موزعين حسب الجنس وتاريخ القدوم.
- مقارنة أعداد حجاج الخارج حسب طريقة القدوم.
- مقارنة أعداد حجاج الخارج بين عامي ١٤٣٩ هـ و١٤٣٨ هـ حسب مجموعات الدول.
- عدد القوى العاملة في خدمة الحجاج.

## خلاصة عامة بإحصاءات الحج لعام ١٤٣٩ هـ

### Abstract of Hajj Statistics 1439 H

Total pilgrims	2,371,675	إجمالي الحجاج
----------------	-----------	---------------

#### Domestic pilgrims

#### حجاج الداخل

Pilgrims by nationality	عدد الحجاج Number of pilgrims	الحجاج حسب جنسياتهم
Saudis	211,736	السعوديون
Non-Saudis	401,217	غير السعوديين
Total	612,953	الجملة

#### Foreign pilgrims

#### حجاج الخارج

الجملة Total	إناث Females	ذكور Males
1,758,722	827,272	931,450

Vehicles carrying the domestic pilgrims to Makkah

السيارات الناقلة للحجاج الداخل إلى مكة المكرمة

Number of vehicles	32,289	عدد السيارات
--------------------	--------	--------------

# إجماليات



## إجمالي الحج لعام ١٤٣٩ هـ

### Total number of pilgrims 1439 H

Pilgrims		النسبة إلى الإجمالي Ratio to total	عدد الحجّاج Number of pilgrims			الحجّاج
			الجملة Total	إناث Females	ذكور Males	
Domestic Pilgrims	Saudis	Arrivals to Makkah	131,006	59,716	71,290	قادمون إلى مكة المكرمة
		* From Makkah	80,730	33,466	47,264	* من مدينة مكة المكرمة
		Total	211,736	93,182	118,554	المجموع
	Non-Saudis	Arrivals to Makkah	108,956	38,164	70,792	قادمون إلى مكة المكرمة
		* From Makkah	292,261	85,930	206,331	* من مدينة مكة المكرمة
		Total	401,217	124,094	277,123	المجموع
Total domestic pilgrims		%25.8	612,953	217,276	395,677	جملة حجّاج الداخل
Foreign pilgrims		%74.2	1,758,722	827,272	931,450	حجّاج الخارج
Total pilgrims		%100	2,371,675	1,044,548	1,327,127	إجمالي الحجّاج

\* Estimation of the Pilgrims, including temporary residents during the Hajj season in Makkah city

\* تقدير حجّاج مكة المكرمة شاملًا المقيمين بصفة مؤقتة خلال موسم الحج في مدينة مكة المكرمة

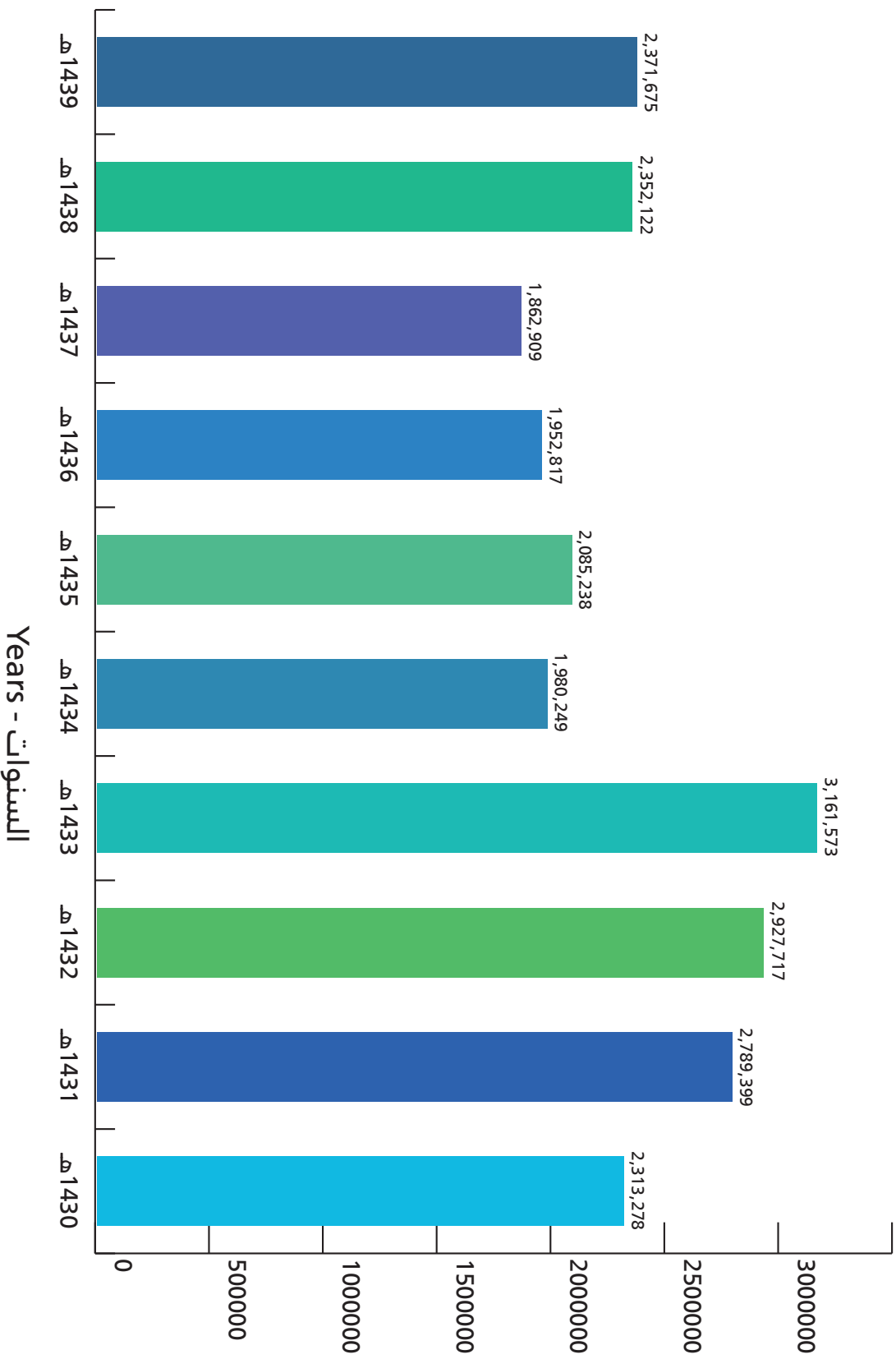
## إجمالي الحجاج خلال عشر سنوات من عام ١٤٣٠ هـ إلى عام ١٤٣٩ هـ

Total number of pilgrims in Ten years 1430 H - 1439 H

عدد الحجاج Number of pilgrims	السنوات Years
2,313,278	1430
2,789,399	1431
2,927,717	1432
3,161,573	1433
1,980,249	1434
2,085,238	1435
1,952,817	1436
1,862,909	1437
2,352,122	1438
2,371,675	1439

## إجمالي الحجاج خلال عشر سنوات من عام ١٤٣٠ هـ إلى عام ١٤٣٩ هـ

Total number of pilgrims in ten years 1430 H - 1439 H



عدد الحجاج - Number of pilgrims

عدد الحجاج ( من الداخل والخارج ) خلال الأعوام  
من عام ١٤٣٠ هـ إلى عام ١٤٣٩ هـ

Total number of pilgrims coming ( from inside and outside Saudi Arabia )  
in ten years 1430 H - 1439 H

الحجاج من الخارج Foreign pilgrims	الحجاج من الداخل Domestic pilgrims	جملة الحجاج Total pilgrims	السنوات Years
1,613,965	699,313	2,313,278	1430
1,799,601	989,798	2,789,399	1431
1,828,195	1,099,522	2,927,717	1432
1,752,932	1,408,641	3,161,573	1433
1,379,531	600,718	1,980,249	1434
1,389,053	696,185	2,085,238	1435
1,384,941	567,876	1,952,817	1436
1,325,372	537,537	1,862,909	1437
1,752,014	600,108	2,352,122	1438
1,758,722	612,953	2,371,675	1439

## مقارنة أعداد الحجاج غير السعوديين (من الداخل والخارج) القادمين إلى مدينة مكة المكرمة بين عامي ١٤٣٩هـ و ١٤٣٨هـ حسب مجموعات الدول

Comparison between the numbers of non-Saudi pilgrims who come (from inside and outside Saudi Arabia) to Makkah in 1438H and 1439H by groups of countries

Countries Groups	الفرق Difference		عدد الحجاج في عام Number of pilgrims in		مجموعات الدول
	النسبة Ratio	مقداره Amount	1438	1439	
GCC countries	%3.7	1287	34,507	35,794	دول مجلس التعاون
Arab Countries Excluding GCC Countries	%5.4	24,043	441,467	465,510	الدول العربية عدا دول مجلس التعاون
Asian Countries Excluding Arab Countries	%0.5	5,620	1,077,908	1,083,528	الدول الآسيوية عدا الدول العربية
African Countries Excluding Arab Countries	-%10.9	-20,651	188,610	167,959	الدول الإفريقية عدا الدول العربية
European countries	%4.6	3,918	85,450	89,368	الدول الأوروبية
North and South America countries and Australia	%10.7	2,475	23,044	25,519	دول أمريكا الشمالية والجنوبية وأستراليا
Total	%0.9	16,692	1,850,986	1,867,678	الجملة

Reference: Passport General department- statistics division

- المصدر: المديرية العامة للجوازات- قسم الإحصاء



# الحجاج من الداخل



## الحجاج من داخل المملكة لعام ١٤٣٩ هـ موزعين حسب الجنس وطريق القدوم

Pilgrims coming from inside in 1439H by gender and way of arrival

Roads	جملة الحجاج Total			غير سعوديين Non-Saudis		سعوديون Saudis		الطرق
	جملة Total	إناث Females	ذكور Males	إناث Females	ذكور Males	إناث Females	ذكور Males	
Jeddah- Makkah road \ High way	91,678	39,884	51,794	17,416	26,313	22,468	25,481	طريق جده / مكة السريع
Jeddah- Makkah road \ Old	3,591	978	2,613	431	1,631	547	982	طريق جده / مكة القديم
Taif- Makkah road	10,014	4,040	5,974	473	1,172	3,567	4,802	طريق الطائف / مكة
Madinah- Makkah road	42,775	17,558	25,217	6,067	12,203	11,491	13,014	طريق المدينة / مكة
South- Makkah road	21,304	8,197	13,107	1,090	3,983	7,107	9,124	طريق الجنوب / مكة
Sharae'a- Makkah road	70,600	27,223	43,377	12,687	25,490	14,536	17,887	طريق الشرائع / مكة
<b>Total</b>	<b>239,962</b>	<b>97,880</b>	<b>142,082</b>	<b>38,164</b>	<b>70,792</b>	<b>59,716</b>	<b>71,290</b>	<b>الجملة</b>
From Makkah	372,991	119,396	253,595	85,930	206,331	33,466	47,264	من مكة المكرمة
<b>Total</b>	<b>612,953</b>	<b>217,276</b>	<b>395,677</b>	<b>124,094</b>	<b>277,123</b>	<b>93,182</b>	<b>118,554</b>	<b>الإجمالي</b>

توافد الحجاج من الداخل (سعوديون وغير سعوديين) إلى مكة المكرمة  
من ١٢/١/١٤٣٩هـ - ١٢/٩/١٤٣٩هـ حسب طريق القدوم

Arrival of pilgrims coming from inside Saudi Arabia (Saudis and non-Saudis)  
to Makkah al-Mukarramah from 1/12/1439 H - 9/12/1439H by way of arrival

الجملة Total		الشرايع / مكة Sharae'a- Makkah	الجنوب / مكة South- Makkah	المدينة / مكة Madinah- Makkah	الطائف / مكة Taif- Makkah	جدة / مكة Jeddah- Makkah		التاريخ Date
النسبة Ratio	العدد Number					القديم Old	السريع High way	
%0.5	1,209	451	39	79	41	33	566	12 / 1
%0.9	2,013	360	807	113	182	29	522	12 / 2
% 1.0	2,404	750	382	375	131	64	702	12 / 3
% 1.2	2,945	611	125	1,070	127	112	900	12 / 4
% 2.3	5,604	2,727	268	400	229	59	1,921	12 / 5
% 7.3	17,561	8,186	1,905	3,522	776	197	2,975	12 / 6
% 53.7	128,755	47,030	14,502	25,928	4,789	964	35,542	12 / 7
% 31.3	75,073	8,401	3,219	11,052	3,427	1,284	47,690	12 / 8
% 1.8	4,398	2,084	57	236	312	849	860	12 / 9
% 100	239,962	70,600	21,304	42,775	10,014	3,591	91,678	الجملة Total
	% 100	% 29.4	% 8.9	% 17.8	% 4.2	% 1.5	% 38.2	النسبة Ratio

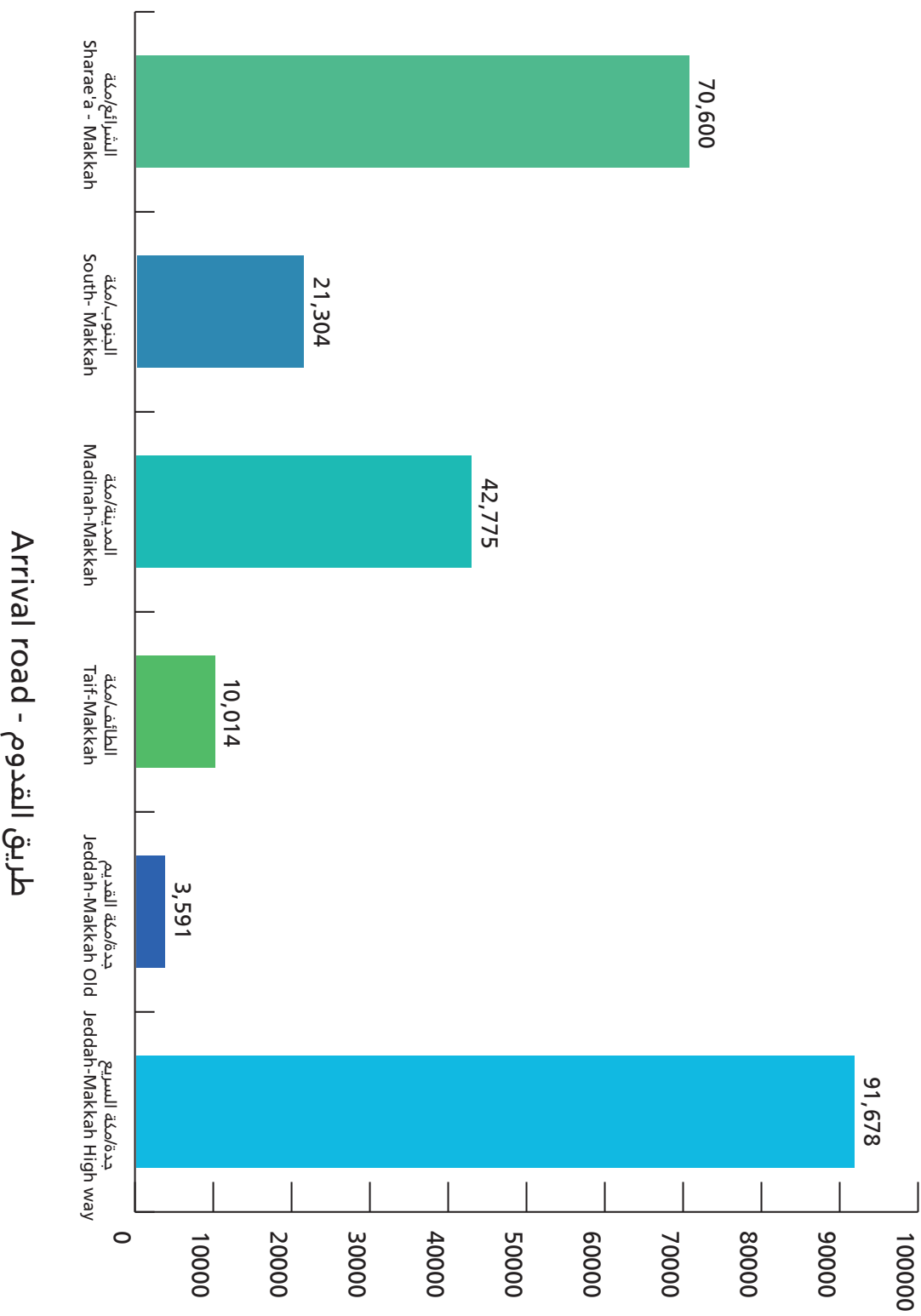
توافد الحجاج السعوديين من الداخل إلى مكة المكرمة  
من ١٤٣٩/١٢/١ هـ - ١٤٣٩/١٢/٩ هـ حسب طريق القدوم

Saudi pilgrims arrival to Makkah al-Mukarramah  
from 1/12/1439 H - 9/12/1439 H by way of arrival

الجملة Total		الشرائع / مكة	الجنوب / مكة	المدينة / مكة	الطائف / مكة	جدة / مكة Jeddah- Makkah		التاريخ
النسبة Ratio	العدد Number	Sharae'a- Makkah	South- Makkah	Madinah- Makkah	Taif- Makkah	القديم Old	السريع High way	Date
%0.2	321	139	30	33	33	0	86	12 / 1
%0.4	538	243	23	82	34	1	155	12 / 2
%0.9	1,153	495	81	279	100	10	188	12 / 3
%1.3	1,626	381	63	766	103	57	256	12 / 4
%2.9	3,736	2,180	199	246	166	18	927	12 / 5
%8.0	10,466	4,285	1,578	2,668	577	59	1,299	12 / 6
%53.9	70,652	19,128	11,543	14,363	4,101	484	21,033	12 / 7
%31.2	40,904	5,140	2,658	5,886	2,965	702	23,553	12 / 8
%1.2	1,610	432	56	182	290	198	452	12 / 9
% 100	131,006	32,423	16,231	24,505	8,369	1,529	47,949	الجملة Total
	% 100	%24.7	% 12.4	% 18.7	%6.4	% 1.2	%36.6	النسبة Ratio

## توافد الحجاج من الداخل إلى مدينة مكة المكرمة حسب طريق القدوم لعام 1439 هـ

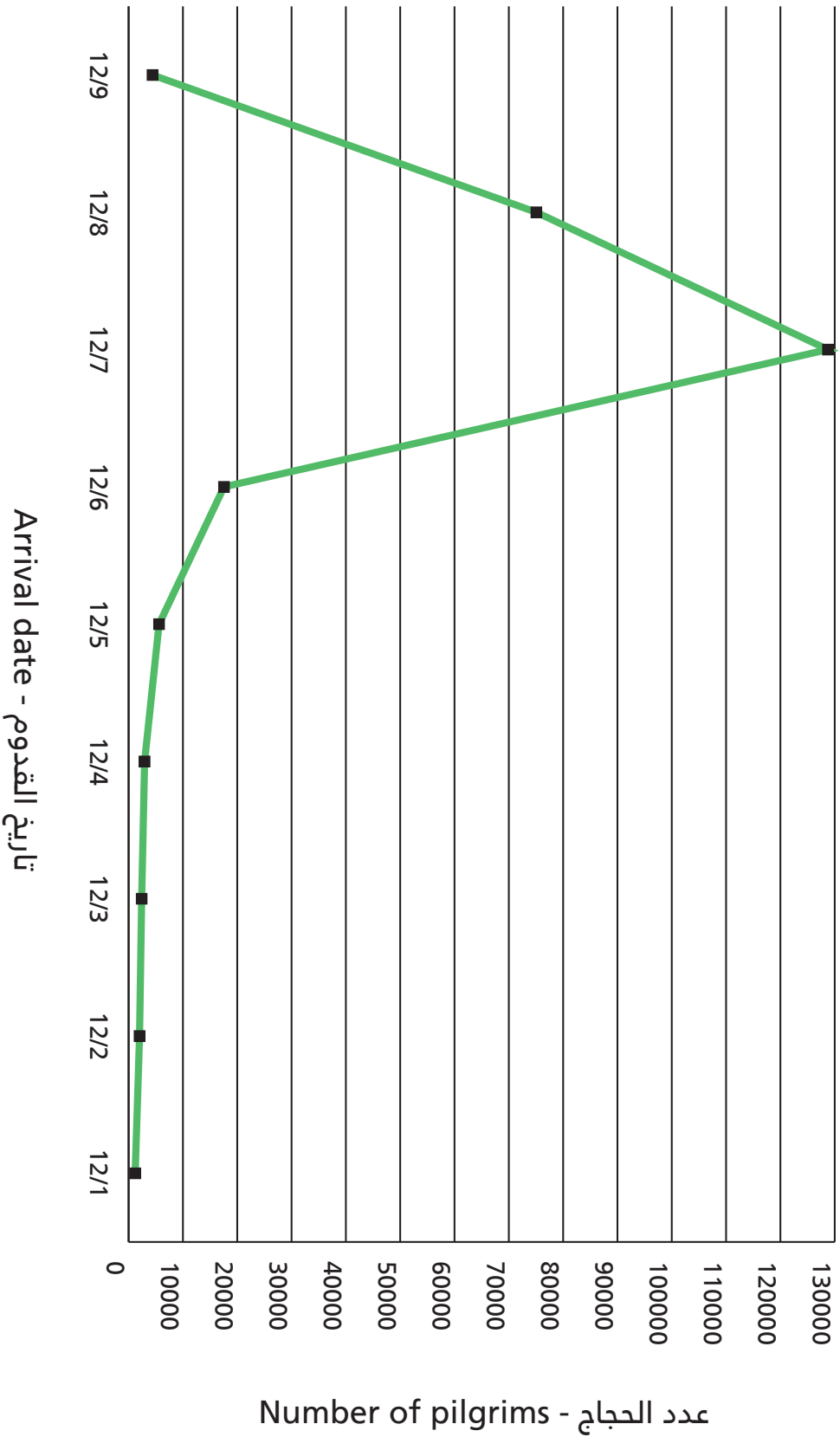
Arrival of pilgrims coming from inside Saudi Arabia by way of arrival in 1439 H



عدد الحجاج من الداخل (سعوديون وغير سعوديين)  
Number of domestic pilgrims (Saudis and non-Saudis)

## توافد الحجاج من الداخل حسب تاريخ القدوم وإعتباراً من أول ذي الحجة لعام 1439 هـ

Domestic pilgrims arrival by date of arrival As of the first Dhu'l Hijjah 1439 H



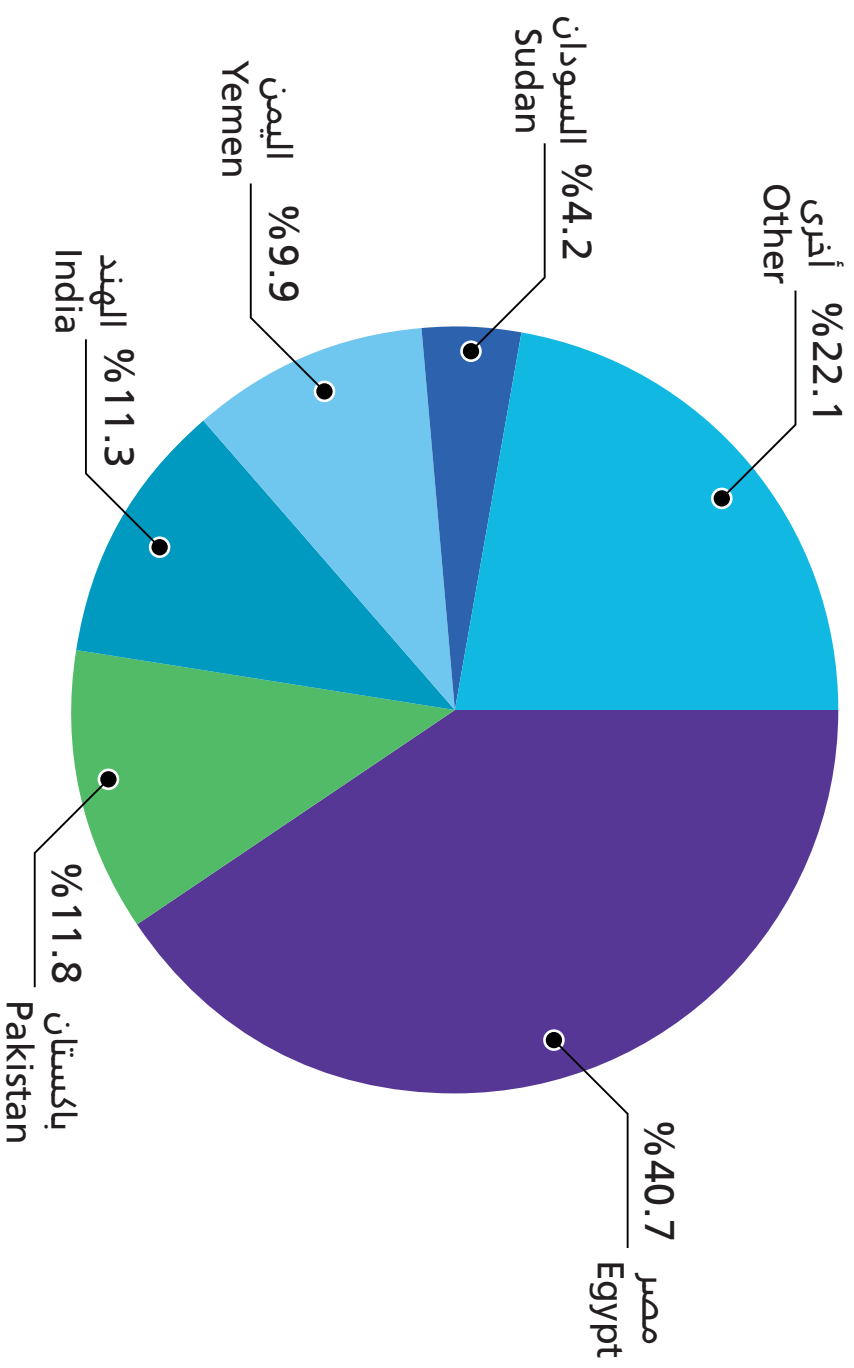
## الحجاج غير السعوديين من الداخل لعام ١٤٣٩ هـ مصنفين حسب الجنس والجنسية

### Non-Saudis domestic pilgrims in 1439 H by gender and nationality

Nationality	النسبة إلى الإجمالي Ratio to total	عدد الحجاج Number of pilgrims			الجنسية
		جملة Total	إناث Females	ذكور Males	
Egypt	%40.7	44,314	17,346	26,968	مصر
Pakistan	%11.8	12,838	3,556	9,282	باكستان
India	%11.3	12,319	3,691	8,628	الهند
Yemen	%9.9	10,823	3,967	6,856	اليمن
Sudan	%4.2	4,569	1,581	2,988	السودان
Jordan	%4.1	4,448	1,679	2,769	الأردن
Bangladesh	%4.0	4,387	507	3,880	بنجلاديش
Syria	%2.6	2,865	1,194	1,671	سوريا
Indonesia	%1.8	1,945	998	947	اندونيسيا
Kuwait	%0.9	971	391	580	الكويت
Philippines	%0.8	889	273	616	الفلبين
Palestine	%0.6	686	259	427	فلسطين
Tunisia	%0.6	649	251	398	تونس
Morocco	%0.6	623	265	358	المغرب
Nigeria	%0.5	527	174	353	نيجيريا
Malaysia	%0.4	464	218	246	ماليزيا
UAE	%0.4	437	181	256	الإمارات
Ethiopia	%0.3	353	152	201	إثيوبيا
Algeria	%0.3	311	100	211	الجزائر
Turkey	%0.3	308	75	233	تركيا
Other nationalities	%3.9	4,230	1,306	2,924	جنسيات أخرى
Total	%100	108,956	38,164	70,792	الجملة

## الحجاج غير السعوديين من الداخل لعام ٤٣٩ هـ مصنفين حسب جنسياتهم

Non-Saudis domestic pilgrims in 1439 H by their nationalities





## الحجاج غير السعوديين من الداخل لعام ١٤٣٩ هـ حسب طريق القدوم مصنفيين حسب جنسياتهم

Non-Saudis domestic pilgrims in 1439 H  
by way of arrival and classified according to their nationalities

Nationality	Arrival road الجملة Total	مكة الشرائع / Mكة Sharae'a- Makkah	مكة الجنوب / South- Makkah	مكة المدينة / Madinah- Makkah	مكة الطائف / Taif- Makkah	جدة / مكة Jeddah- Makkah		طريق القدوم الجنسية	
						القديم Old	السريع High way		
Egypt	44,314	15,283	2,534	6,408	444	1,199	18,446	مصر	
Pakistan	12,838	4,793	458	2,692	277	87	4,531	باكستان	
India	12,319	4,233	266	3,686	120	85	3,929	الهند	
Yemen	10,823	3,653	814	1,308	228	135	4,685	اليمن	
Sudan	4,569	1,720	285	632	90	78	1,764	السودان	
Jordan	4,448	1,124	65	713	47	25	2,474	الاردن	
Bangladesh	4,387	2,509	237	682	50	88	821	بنجلاديش	
Syria	2,865	947	33	322	41	26	1,496	سوريا	
Indonesia	1,945	692	22	287	62	61	821	اندونيسيا	
Kuwait	971	191	4	217	78	3	478	الكويت	
Philippines	889	567	43	61	7	1	210	الفلبين	
Palestine	686	234	10	74	10	19	339	فلسطين	
Tunisia	649	197	64	82	1	9	296	تونس	
Morocco	623	227	19	86	6	3	282	المغرب	
Nigeria	527	95	19	81	15	83	234	نيجيريا	
Malaysia	464	38	0	31	0	2	393	ماليزيا	
UAE	437	67	4	54	39	16	257	الامارات	
Ethiopia	353	186	42	26	8	6	85	اثيوبيا	
Algeria	311	76	10	68	5	16	136	الجزائر	
Turkey	308	60	37	55	14	0	142	تركيا	
Other nationalities	4,230	1,285	107	705	103	120	1,910	جنسيات اخرى	
Total	Number	108,956	38,177	5,073	18,270	1,645	2,062	43,729	العدد
	Ratio	% 100	% 35.0	% 4.7	% 16.8	% 1.5	% 1.9	% 40.1	الجملة النسبة

الحجاج غير السعوديين من الداخل  
من ١٤٣٩/١٢/١ هـ - ١٤٣٩/١٢/٩ هـ مصنفين حسب جنسياتهم

Non- Saudis domestic pilgrims  
from 1/12/1439 H - 9/12/1439 H by their nationalities

Date Nationality	الجملة Total	12/9	12/8	12/7	12/6	12/5	12/4	12/3	12/2	12/1	التاريخ الجنسية	
Egypt	44,314	1,358	15,611	23,477	1,839	384	313	347	850	135	مصر	
Pakistan	12,838	556	3,737	6,589	1,149	330	180	119	82	96	باكستان	
India	12,319	390	2,788	7,579	900	264	128	110	77	83	الهند	
Yemen	10,823	259	3,419	5,176	938	311	192	172	130	226	اليمن	
Sudan	4,569	23	1,457	2,592	352	51	48	11	7	28	السودان	
Jordan	4,448	31	1,722	2,240	266	81	64	16	12	16	الأردن	
Bangladesh	4,387	52	782	2,915	367	63	63	59	23	63	بنجلاديش	
Syria	2,865	46	1,119	1,454	152	20	19	23	12	20	سوريا	
Indonesia	1,945	7	612	1,010	129	11	13	35	111	17	اندونيسيا	
Kuwait	971	27	247	489	85	38	25	24	7	29	الكويت	
Philippines	889	1	193	637	16	5	19	14	4	0	الفلبين	
Palestine	686	12	246	326	70	7	4	9	3	9	فلسطين	
Tunisia	649	9	269	292	34	21	18	4	1	1	تونس	
Morocco	623	0	171	345	46	15	15	15	8	8	المغرب	
Nigeria	527	3	169	258	51	14	6	15	4	7	نيجيريا	
Malaysia	464	2	64	281	48	42	11	1	4	11	ماليزيا	
UAE	437	4	103	146	90	20	60	7	7	0	الإمارات	
Ethiopia	353	2	68	230	23	7	10	8	3	2	إثيوبيا	
Algeria	311	0	69	167	31	17	5	1	17	4	الجزائر	
Turkey	308	0	97	108	32	21	2	42	5	1	تركيا	
Other nationalities	4,230	6	1,226	1,792	477	146	124	219	108	132	جنسيات أخرى	
Total	Number Ratio	108,956 % 100	2,788 % 2.6	34,169 % 31.4	58,103 % 53.3	7,095 % 6.5	1,868 % 1.7	1,319 % 1.2	1,251 % 1.1	1,475 % 1.4	888 % 0.8	العدد النسبة

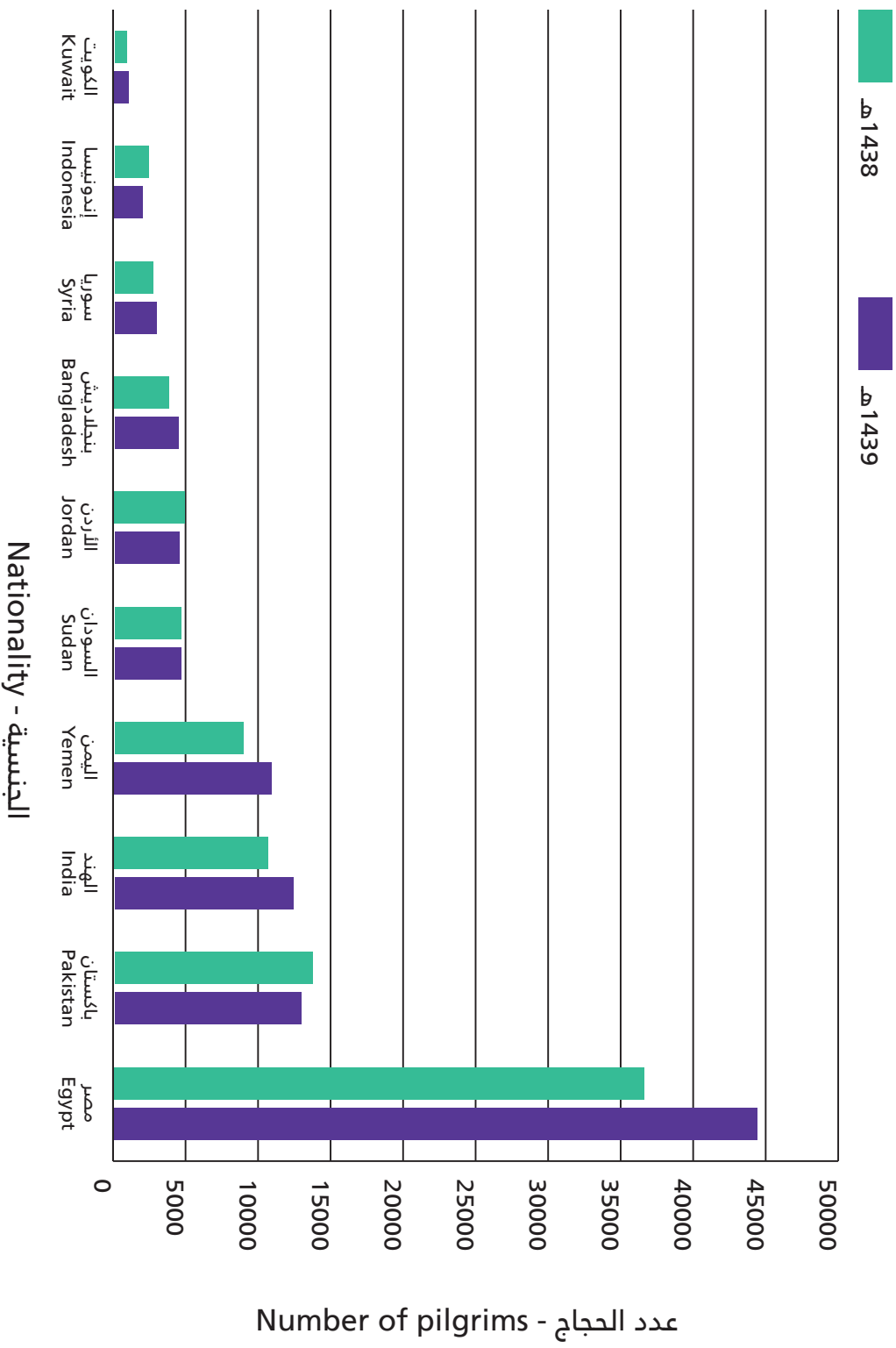
مقارنة أعداد حجاج الداخل من غير السعوديين  
مصنفين حسب جنسياتهم بين عام ١٤٣٩ هـ وعام ١٤٣٨ هـ

Comparing numbers of non-Saudis domestic pilgrims  
by nationality in 1439 H - 1438 H

Nationality	Difference		1438	1439	عدد الحجاج الجنسية
	نسبته Ratio	مقداره Amount			
Egypt	%21.3	7,792	36,522	44,314	مصر
Pakistan	%5.9-	805-	13,643	12,838	باكستان
India	%16.4	1,738	10,581	12,319	الهند
Yemen	%22.3	1,970	8,853	10,823	اليمن
Sudan	%0.3-	14-	4,583	4,569	السودان
Jordan	%8.3-	403-	4,851	4,448	الاردن
Bangladesh	%17.0	637	3,750	4,387	بنجلاديش
Syria	%8.2	217	2,648	2,865	سوريا
Indonesia	%16.3-	379-	2,324	1,945	اندونيسيا
Kuwait	%18.0	148	823	971	الكويت
Philippines	%38.0-	544-	1,433	889	الفلبين
Palestine	%49.5	227	459	686	فلسطين
Tunisia	%16.1	90	559	649	تونس
Morocco	%9.7	55	568	623	المغرب
Nigeria	%20.3	89	438	527	نيجيريا
Malaysia	%11.8	49	415	464	ماليزيا
UAE	%59.7-	647-	1,084	437	الامارات
Ethiopia	%5.1-	19-	372	353	اثيوبيا
Algeria	%21.0	54	257	311	الجزائر
Turkey	%26.2	64	244	308	تركيا
Other nationalities	%8.1-	372-	4,602	4,230	جنسيات اخرى
Total	%10.0	9,947	99,009	108,956	الجملة

## مقارنة أعداد الحجاج غير السعوديين من الداخل بين عام 1438 هـ وعام 1439 هـ مصنفين حسب جنسياتهم

A comparison between the numbers of non-Saudis domestic pilgrims  
in 1439 H and 1438 H by nationality



# السيارات الناقلة لحجاج الداخل



## مقارنة أعداد السيارات الناقلة لحجاج الداخل إلى مدينة مكة المكرمة حسب نوع السيارة بين عام ١٤٣٩ هـ وعام ١٤٣٨ هـ

Comparing numbers of arriving vehicles to Makkah al-Mukarramah carrying pilgrims by type of vehicle 1439 H - 1438 H

Type of vehicle	الفرق Difference		عدد السيارات لعام Number of vehicles in		نوع السيارة
	النسبة Ratio	مقداره Amount	1438	1439	
Small	%4.1	599	14,769	15,368	صغيرة
Minivans	% 13.5-	723-	5,365	4,642	صالون
Pick-up	%0.1	2	1,532	1,534	نقل
Jeep	%2.2	97	4,323	4,420	جيب
Mini bus	%7.9	129	1,632	1,761	أتوبيس صغير
Bus	% 13.0	502	3,860	4,362	أتوبيس كبير
Other	% 129.5	114	88	202	أخرى
Total	%2.3	720	31,569	32,289	الجملة

## عدد السيارات الناقلة لحجاج الداخل إلى مدينة مكة المكرمة من ١٢/١/١٤٣٩ هـ - ١٢/٩/١٤٣٩ هـ حسب نوع السيارة

Number of vehicles carrying domestic pilgrims to Makkah  
al-Mukarramah by type of vehicle from 1/12/1439 H - 9/12/1439 H

Type of vehicle	Date	الجملة Total	12/9	12/8	12/7	12/6	12/5	12/4	12/3	12/2	12/1	التاريخ نوع السيارة
Small		15,368	485	4,438	7,219	1,589	591	359	274	213	200	صغيرة
Minivans		4,642	171	1,433	2,120	464	176	90	67	65	56	صالون
Pick-up		1,534	42	351	873	156	39	29	21	11	12	نقل
Jeep		4,420	117	1,213	2,322	423	139	68	58	39	41	جيب
Mini bus		1,761	31	501	653	228	125	66	56	41	60	أتوبيس صغير
Bus		4,362	77	1,346	2,272	357	109	74	54	55	18	أتوبيس كبير
Other		202	6	49	86	27	9	4	8	7	6	أخرى
Total		32,289	929	9,331	15,545	3,244	1,188	690	538	431	393	المجموع

## عدد السيارات الناقلة لحجاج الداخل إلى مدينة مكة المكرمة حسب نوع السيارة وطريق القدوم

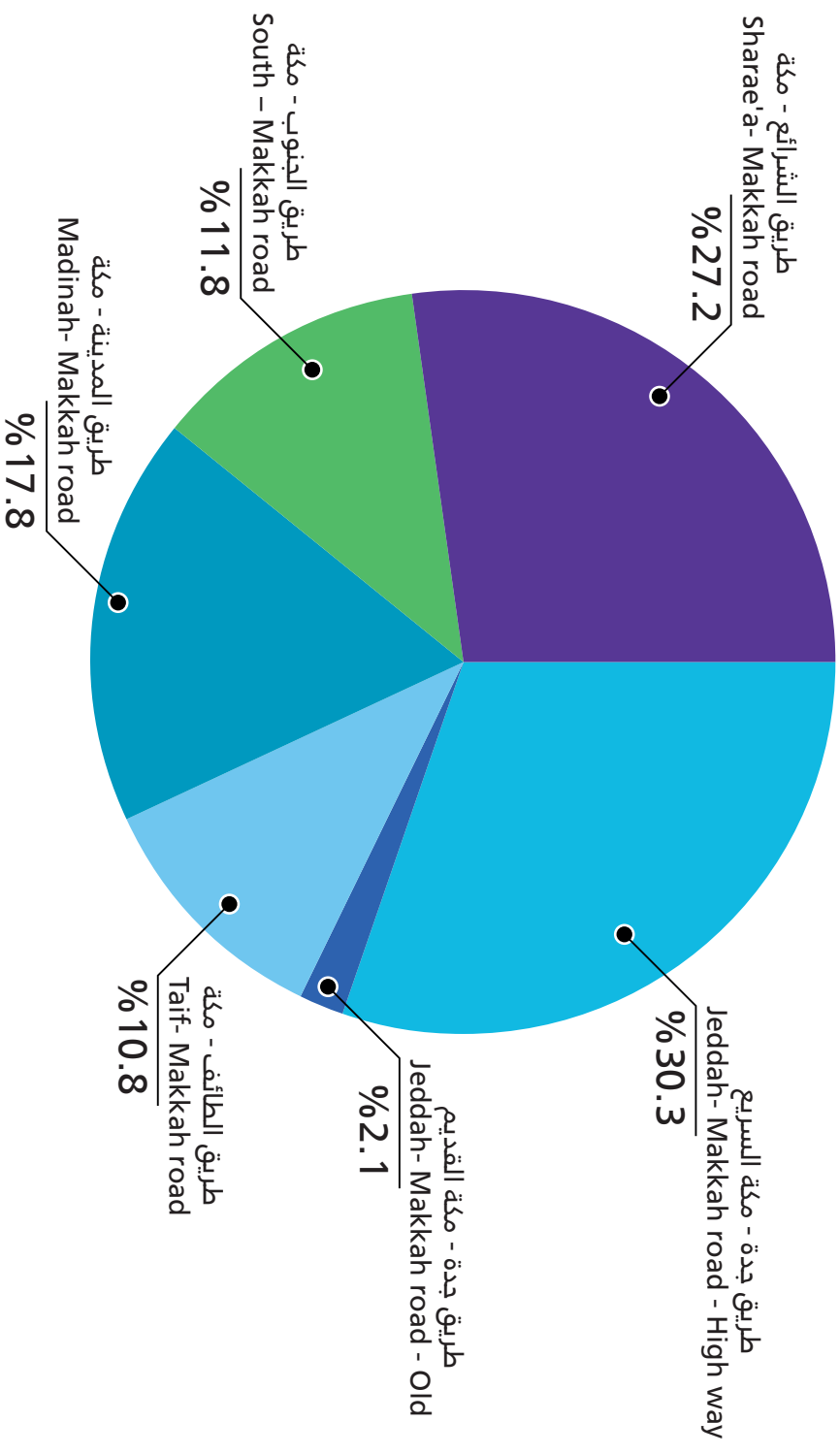
Number of vehicles carrying domestic pilgrims  
to Makkah al-Mukarramah by type of vehicle and way of arrival

Arrival road Type of vehicle	Total الجملة		الشرايع Sharae'a	الجنوب South	المدينة Madinah	الطائف Taif	جدة / مكة Jeddah- Makkah		طريق القدوم	نوع السيارة
	النسبة Ratio	العدد Number					القديم Old	السريع High way		
Small	% 47.6	15,368	4,072	1,766	2,798	1,629	343	4,760	صغيرة	
Minivans	% 14.4	4,642	1,331	467	755	780	151	1,158	صالون	
Pick-up	% 4.7	1,534	489	366	276	267	19	117	نقل	
Jeep	% 13.7	4,420	1,364	816	887	727	55	571	جيب	
Mini bus	% 5.5	1,761	154	56	227	56	62	1,206	أتوبيس صغير	
Bus	% 13.5	4,362	1,321	324	805	7	46	1,859	أتوبيس كبير	
Other	% 0.6	202	60	6	7	36	2	91	أخرى	
Total	Number	% 100	32,289	8,791	3,801	5,755	3,502	678	9,762	إجمالي
	Ratio		% 100	% 27.2	% 11.8	% 17.8	% 10.8	% 2.1	% 30.3	



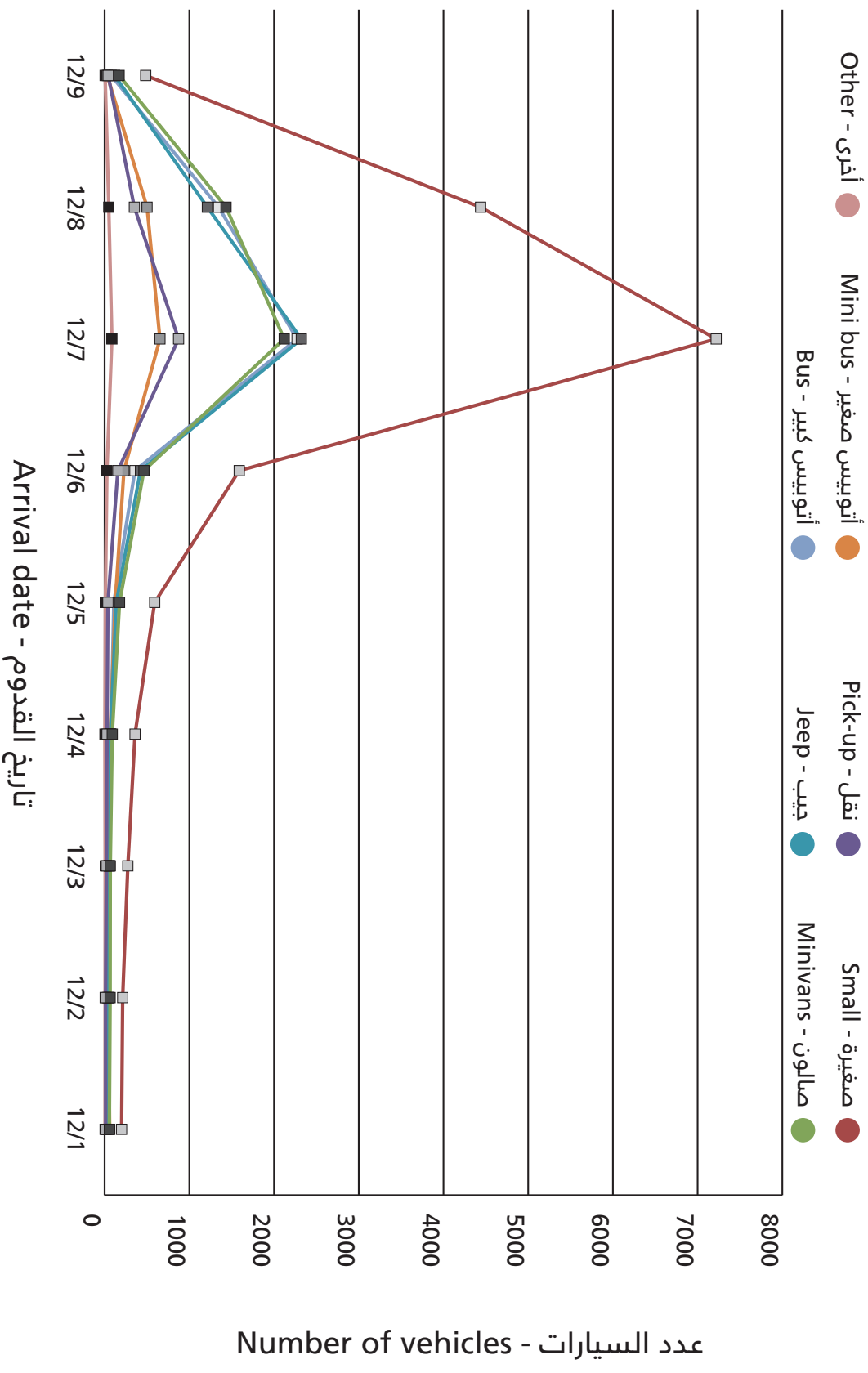
## السيارات الناقلة لحجاج الداخل إلى مدينة مكة المكرمة حسب طريق القدوم لعام 1439 هـ

The Vehicles carrying domestic pilgrims to Makkah al-Mukarramah by way of arrival in 1439 H



## السيارات الناقلة لحجاج الداخل إلى مدينة مكة المكرمة لعام ١٤٣٩ هـ حسب نوع السيارة وتاريخ القدوم

The vehicles carrying domestic pilgrims to Makkah al-Mukarramah in 1439 H  
by type of vehicle and date of arrival



# الحجاج من الخارج



## الحجاج من الخارج لعام ١٤٣٩ هـ موزعين حسب الجنس وطريقة القدوم

Foreign pilgrims in 1439 H by gender and Transportation mean

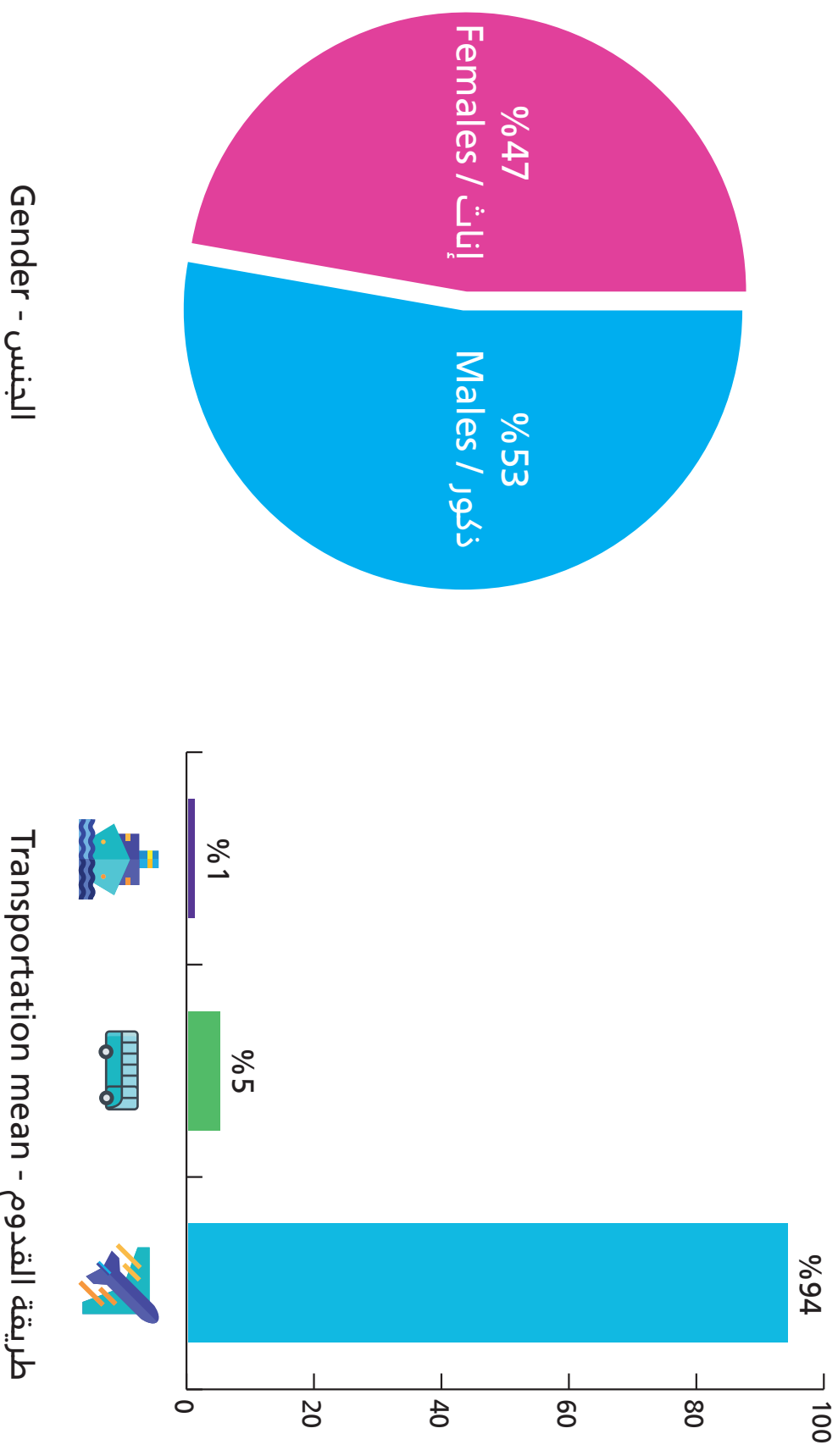
Transportation mean	النسبة Ratio	عدد الحجاج			طريقة القدوم
		الجملة Total	إناث Females	ذكور Males	
Air	% 94	1,656,936	779,320	877,616	جوا
Land	% 5	85,623	39,658	45,965	برا
Sea	% 1	16,163	8,294	7,869	بحرا
Total	% 100	1,758,722	827,272	931,450	الجملة

Reference: Passport General Department Statistics division

المصدر : المديرية العامة للجوازات - قسم الإحصاء

## الحدج من الخارج لعام ٤٣٩ هـ موزعين حسب الجنس وطريقة القدوم

Foreign pilgrims in 1439 H by gender and Transportation mean



## الحجاج من الخارج لعام ١٤٣٩ هـ موزعين حسب الجنس وتاريخ القدوم

### Foreign pilgrims in 1439 H by gender and date of arrival

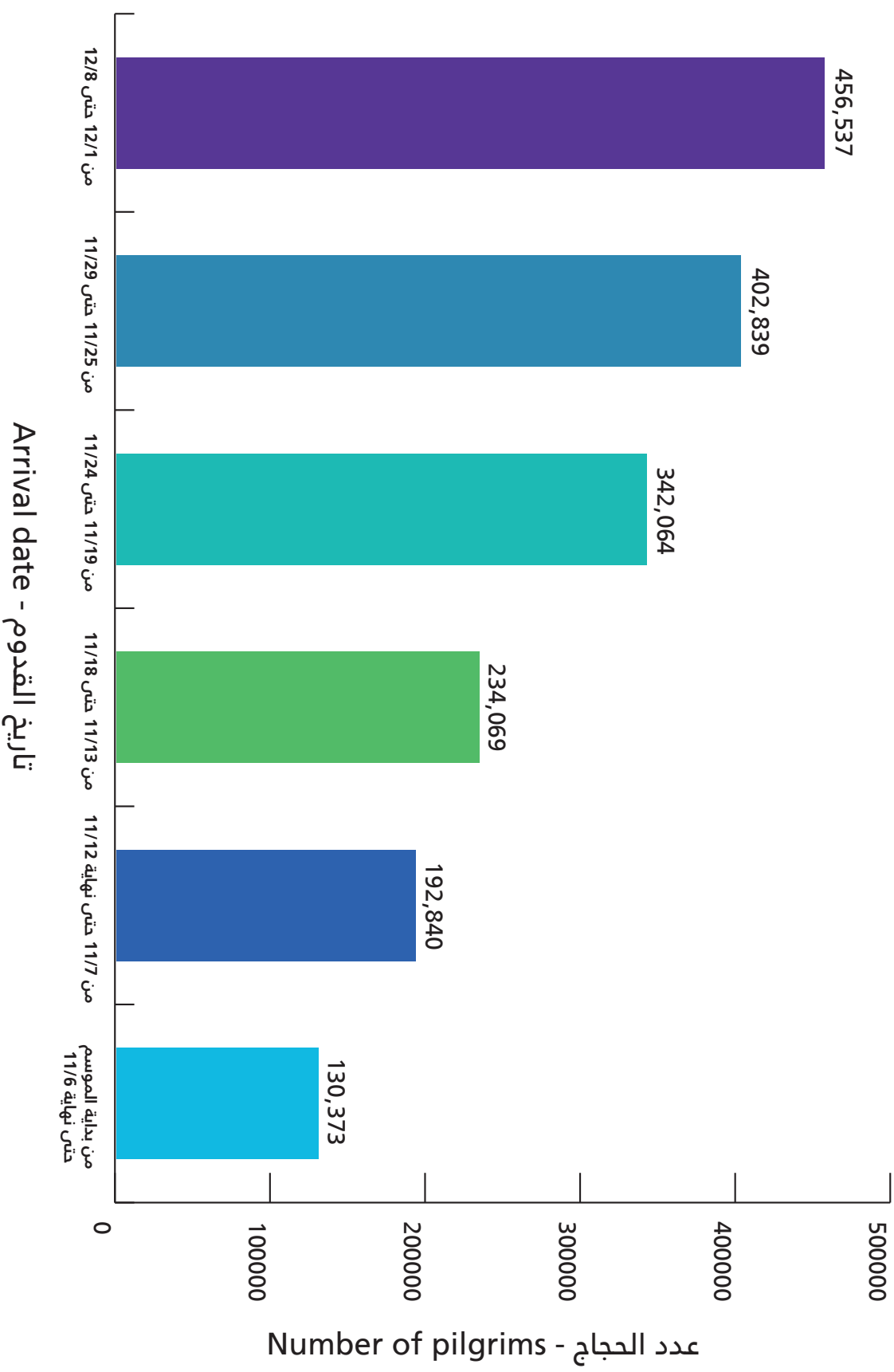
Date	عدد الحجاج				التاريخ
	النسبة إلى الإجمالي Ratio to total	الجملة Total	إناث Females	ذكور Males	
From the beginning of season till 6/11	% 7.4	130,373	57,894	72,479	من بداية الموسم حتى نهاية ١١ / ٦
07/11- 12/11	% 11.0	192,840	89,545	103,295	من ١١ / ٧ حتى نهاية ١١ / ١٢
13/11- 18/11	% 13.3	234,069	110,051	124,018	من ١١ / ١٣ حتى نهاية ١١ / ١٨
19/11- 24/11	% 19.4	342,064	164,396	177,668	من ١١ / ١٩ حتى نهاية ١١ / ٢٤
25/11- 29/11	% 22.9	402,839	193,893	208,946	من ١١ / ٢٥ حتى نهاية ١١ / ٢٩
01/12- 08/12	% 26.0	456,537	211,493	245,044	من ١٢ / ١ حتى يوم ١٢ / ٨
Total	% 100	1,758,722	827,272	931,450	الجملة

Reference: Passport General department- statistics division

- المصدر: المديرية العامة للجوازات - قسم الإحصاء

## توافد الحجاج من الخارج لعام ١٤٣٩ هـ حسب تاريخ القدوم

Foreign pilgrims arrival in 1439 H by date of arrival



## الحجاج من الخارج لعام ١٤٣٩ هـ موزعين حسب الجنس وتاريخ وطريقة القدوم

Foreign pilgrims in 1439 H by gender, date and transportation mean

DATE	عدد الحجاج						التاريخ
	بحرا Sea		برا Land		جوا Air		
	إناث Females	ذكور Males	إناث Females	ذكور Males	إناث Females	ذكور Males	
From the beginning of season till 6/11	0	0	0	0	57,894	72,479	من بداية الموسم حتى نهاية ١١ / ٦
07/11- 12/11	0	0	1	37	89,544	103,258	من ١١ / ٧ حتى نهاية ١١ / ١٢
13/11- 18/11	2,078	2,180	1,938	2,719	106,035	119,119	من ١١ / ١٣ حتى نهاية ١١ / ١٨
19/11- 24/11	2,662	2,462	11,828	13,794	149,906	161,412	من ١١ / ١٩ حتى نهاية ١١ / ٢٤
25/11- 29/11	2,802	2,484	18,038	19,441	173,053	187,021	من ١١ / ٢٥ حتى نهاية ١١ / ٢٩
01/12- 08/12	752	743	7,853	9,974	202,888	234,327	من ١٢ / ١ حتى يوم ١٢ / ٨
Total	8,294	7,869	39,658	45,965	779,320	877,616	الجملة

Reference: Passport General department- statistics division

- المصدر: المديرية العامة للجوازات- قسم الإحصاء



مقارنة أعداد حجاج الخارج  
بين عام ١٤٣٩ هـ وعام ١٤٣٨ هـ حسب طريقة القدوم

Comparing numbers of foreign pilgrims  
by transportation mean 1439 H - 1438 H

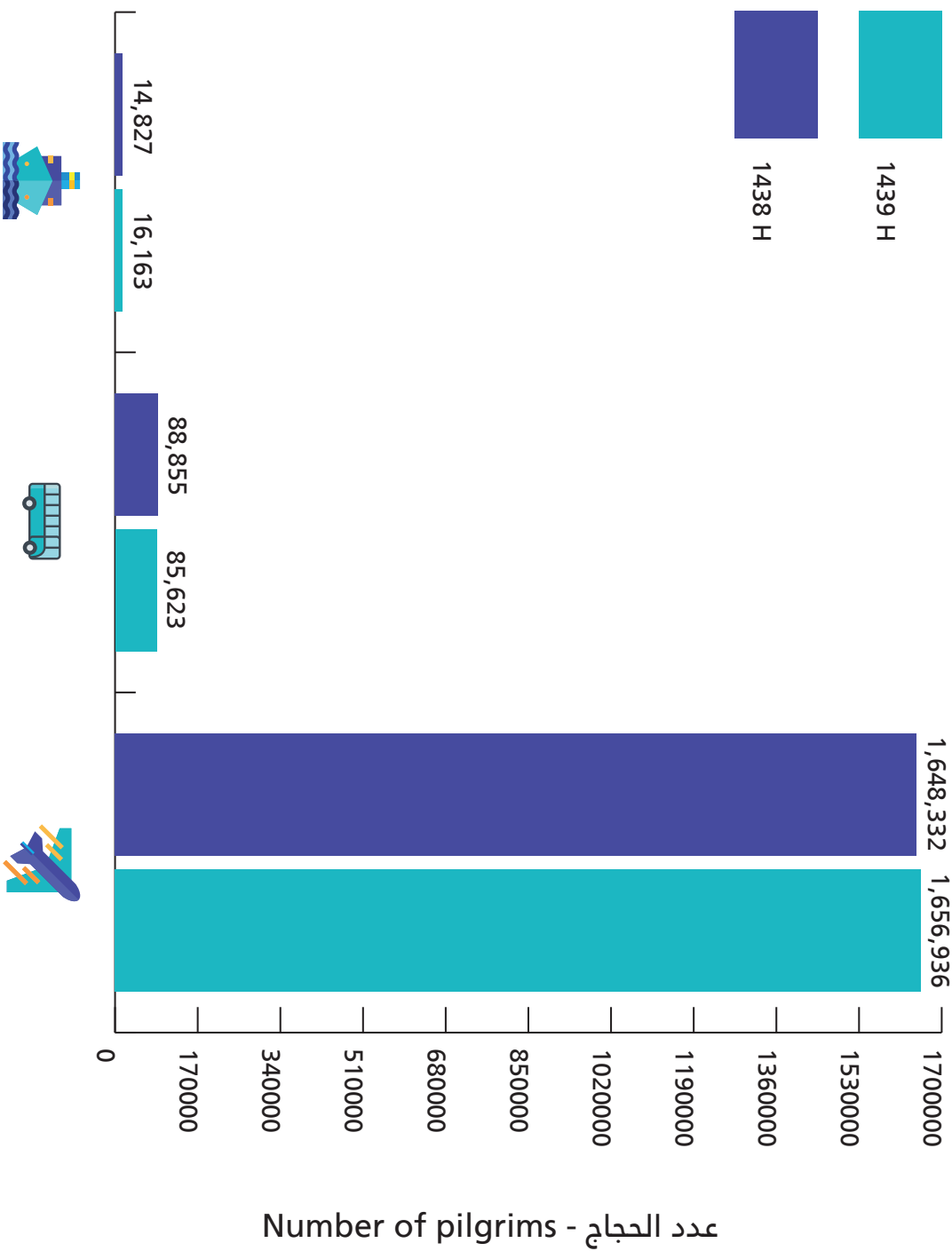
Transportation mean	الفرق Difference		عدد الحجاج في عام Number of pilgrims in		طريقة القدوم
	النسبة Ratio	مقداره Amount	1438	1439	
Air	% 1	8,604	1,648,332	1,656,936	جوا
Land	%4-	3,232-	88,855	85,623	برا
Sea	%9	1,336	14,827	16,163	بحرا
Total	%0.4	6,708	1,752,014	1,758,722	الجملة

Reference: Passport General department- statistics division

- المصدر: المديرية العامة للجوازات- قسم الإحصاء

## أعداد حجاج الخارج حسب طريقة القدوم خلال عام 1439 هـ و عام 1438 هـ

Number of foreign pilgrims by transportation mean for the years 1439 H & 1438 H



## مقارنة أعداد حجاج الخارج بين عام ١٤٣٩ هـ و عام ١٤٣٨ هـ حسب مجموعات الدول

### Comparing The Number of International Pilgrims between 1438H & 1439H by Country Group

Countries Groups	الفرق Difference		عدد الحجاج في عام Number of pilgrims in		مجموعات الدول
	النسبة Ratio	مقداره Amount	1438	1439	
GCC countries	%4.7	1,540	32,600	34,140	دول مجلس التعاون
Arab Countries Excluding GCC Countries	%3.2	12,366	383,044	395,410	الدول العربية عدا دول مجلس التعاون
Asian Countries Excluding Arab Countries	%0.7	7,161	1,042,335	1,049,496	الدول الآسيوية عدا الدول العربية
African Countries Excluding Arab Countries	-%11.1	-20,790	186,873	166,083	الدول الإفريقية عدا الدول العربية
European countries	%4.4	3,707	84,894	88,601	الدول الأوروبية
North and South America countries and Australia	%12.2	2,724	22,268	24,992	دول أمريكا الشمالية والجنوبية وأستراليا
Total	%0.4	6,708	1,752,014	1,758,722	الجملة

Reference: Passport General department- statistics division

- المصدر: المديرية العامة للجوازات- قسم الإحصاء

# القوى العاملة في خدمة الحجاج



عدد القوى العاملة في خدمة الحجاج  
حسب الجنس واسم القطاع لعام ١٤٣٩ هـ

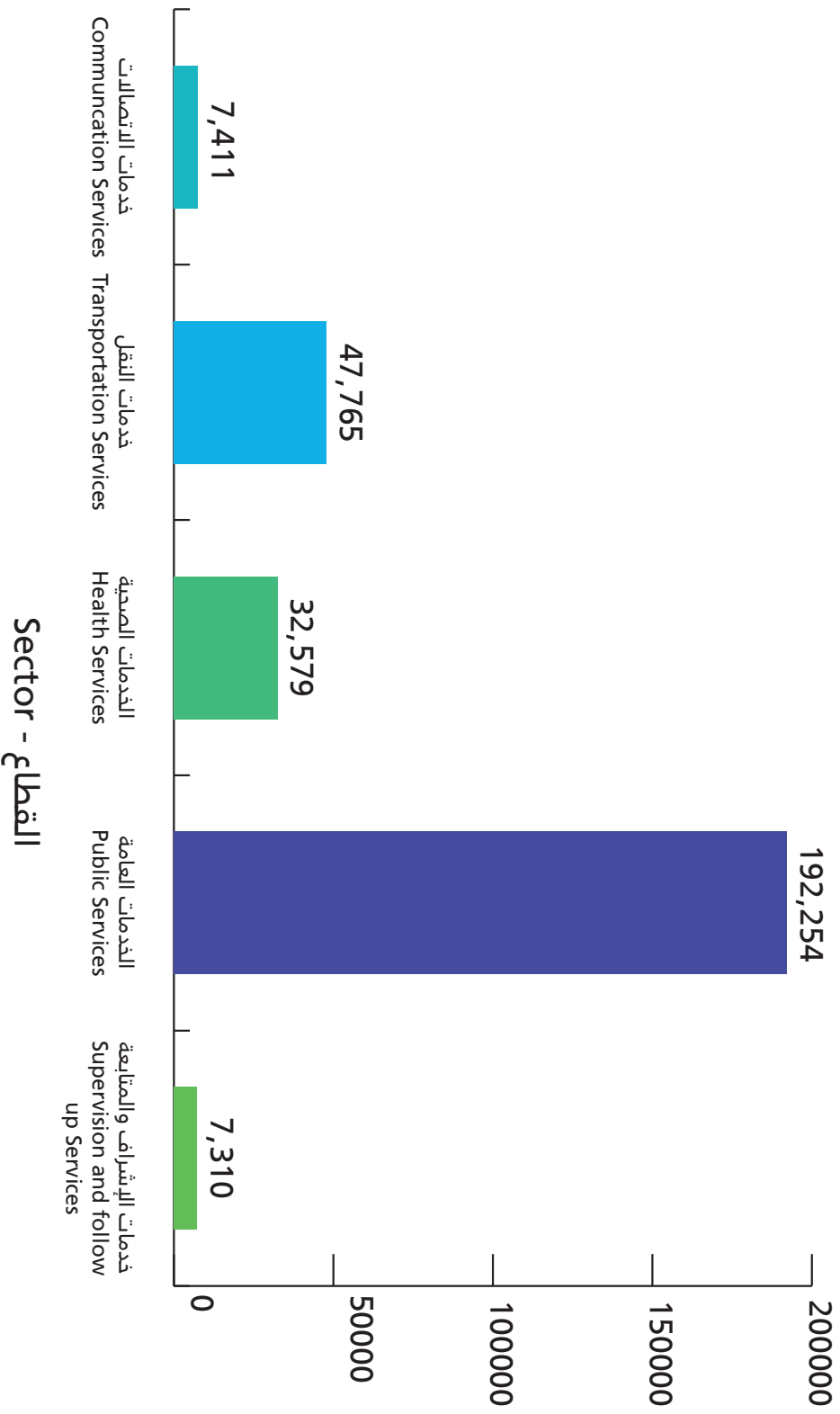
Number of Labor forces in Pilgrim Services  
by Gender and Sector Name 1439H

Sector	عدد القوى العاملة 1439 هـ			اسم القطاع
	Number of Labor Forces 1439H			
	جملة Total	اناث Females	ذكور Males	
Supervision and follow up Services	7,310	164	7,146	خدمات الإشراف والمتابعة
Public Services*	192,254	3,141	189,113	الخدمات العامة*
Health Services	32,579	9,216	23,363	الخدمات الصحية
Transportation Services	47,765	77	47,688	خدمات النقل
Communcation Services	7,411	17	7,394	خدمات الاتصالات
Total	287,319	12,615	274,704	اجمالي القوى العاملة

\* including the services of security, reception, control, awareness and the two holy mosques affairs

\* تشمل خدمات الأمن والاستقبال والرقابة والطاقة والتوعية وشؤون الحرمين

## عدد القوى العاملة في خدمة الحجاج حسب الجنس واسم القطاع لعام ١٤٣٩ هـ Number of Labor forces in Pilgrim Services by Gender and Sector Name 1439H



إجمالي القوى العاملة - Labor forces Total



[cs@stats.gov.sa](mailto:cs@stats.gov.sa)



920020081



[stats.gov.sa](http://stats.gov.sa)



[@Stats\\_Saudi](https://twitter.com/Stats_Saudi)



[stats.saudi](https://www.facebook.com/stats.saudi)



[Gastat](https://www.linkedin.com/company/gastat)