

Table : 1
Monthly Wholesale Price Index
(By Section)
1988 = 100

الجدول : ١
الرقم القياسي الشهري لأسعار الجملة
(حسب الأقسام)
سنة الأساس ١٩٨٨ = ١٠٠

Description	يناير	ديسمبر	يناير	نسبة التغير في يناير ٢٠١٤ مقارنة بـ : Percent change in JAN. 2014 to :		البيان
	٢٠١٤	٢٠١٣	٢٠١٣	ديسمبر ٢٠١٣	يناير ٢٠١٣	
	JAN. 2014	DEC. 2013	JAN. 2013	DEC. 2013	JAN. 2013	
GENERAL INDEX	158.2	158.8	157.5	-0.4	0.5	الرقم القياسي العام
FOOD AND LIVE ANIMALS	184.2	186.8	182.4	-1.4	1.0	المواد الغذائية والحيوانات الحية
BEVERAGES AND TOBACCO	174.0	176.0	167.9	-1.2	3.6	المشروبات والدخان
CRUDE MATERIALS	204.1	204.4	203.9	-0.2	0.1	المواد الأولية عدا المحروقات
MINERALS AND FUELS	186.3	186.3	186.3	0.0	0.0	المحروقات المعدنية والمواد ذات الصلة
OILS AND FATS	151.5	151.0	150.0	0.3	1.0	الزيوت والدهون الحيوانية والنباتية
CHEMICALS	212.7	211.8	204.6	0.4	4.0	المواد الكيماوية والمواد المتصلة بها
MANUFACTURED GOODS	143.6	143.5	143.6	0.0	0.0	سلع المصنعة المصنفة حسب الماد
MACHINERY AND TRANSPORT	143.2	143.7	141.7	-0.3	1.1	الآلات و معدات النقل
MISC. MANUFACTURED	133.3	132.4	138.1	0.7	-3.4	اصناف مصنفة متنوعة
OTHER COMMODITIES	250.0	243.7	312.6	2.6	-20.0	سلع اخرى

Table : 2
Monthly Wholesale Price Index
(By Section and Division)
1988 = 100

الجدول : ٢
الرقم القياسي الشهري لأسعار الجملة
(حسب الأقسام و الفصول)
سنة الأساس ١٩٨٨ = ١٠٠

Description	يناير	ديسمبر	يناير	نسبة التغير في يناير ٢٠١٤ مقارنة بـ : Percent change in JAN. 2014 to :		البيان
	٢٠١٤	٢٠١٣	٢٠١٣	ديسمبر ٢٠١٣	يناير ٢٠١٣	
	JAN. 2014	DEC. 2013	JAN. 2013	DEC. 2013	JAN. 2013	
GENERAL INDEX	158.2	158.8	157.5	-0.4	0.5	الرقم القياسي العام
FOOD AND LIVE ANIMALS	184.2	186.8	182.4	-1.4	1.0	المواد الغذائية والحيوانات الحية
LIVE ANIMALS	252.9	255.3	255.4	-0.9	-1.0	حيوانات حية
MEAT AND MEAT PREPAR	215.9	216.3	216.9	-0.1	-0.4	لحوم ومحضرات لحوم
DAIRY PRODUCTS AND EGGS	141.6	142.1	140.4	-0.3	0.8	منتجات البان
FISH AND CRUSTACEANS	264.3	247.0	274.8	7.0	-3.8	اسماك وقشريات
CEREALS AND CEREAL PREP.	115.5	115.7	115.4	-0.2	0.1	حبوب ومحضرات الحبوب
VEGETABLES AND FRUITS	181.9	192.1	172.0	-5.3	5.7	الخضروات والفواكة
SUGAR AND SUGAR PREPARATIO	217.1	214.7	220.6	1.1	-1.6	سكر ومحضرات سكرية
COFFEE AND TEA	132.6	132.6	132.3	0.0	0.2	قهوة وشاي
ANIMAL FEED	132.8	132.9	132.1	-0.1	0.5	اعلاف وجريش
FOOD PREPARATIONS	169.8	169.8	168.0	0.0	1.1	محضرات غذائية
BEVERAGES AND TOBACCO	174.0	176.0	167.9	-1.2	3.6	المشروبات والدخان
BEVERAGES	163.3	167.0	163.0	-2.2	0.2	مشروبات
TOBACCO	185.4	185.4	172.7	0.0	7.4	تبغ
CRUDE MATERIALS	204.1	204.4	203.9	-0.2	0.1	المواد الاولية عدا المحروقات
WOOD	204.1	204.4	203.9	-0.2	0.1	أخشاب
MINERALS AND FUELS	186.3	186.3	186.3	0.0	0.0	المحروقات المعدنية والمواد ذات الصلة
PETROLEUM	196.0	196.0	196.0	0.0	0.0	المنتجات البترولية والمواد ذات الصلة
NATURAL GAS	100.5	100.5	100.5	0.0	0.0	غاز طبيعي
ELECTRIC CURRENT	201.6	201.6	201.6	0.0	0.0	الكهرباء
OILS AND FATS	151.5	151.0	150.0	0.3	1.0	الزيوت والدهون الحيوانية والنباتية
VEGETABLE OILS AND FATS	151.5	151.0	150.0	0.3	1.0	زيوت ودهون نباتية
CHEMICALS	212.7	211.8	204.6	0.4	4.0	المواد الكيماوية والمواد المتصلة بها
ORGANIC CHEMICALS	330.0	327.1	277.2	0.9	19.0	مواد كيماوية
INORGANIC CHEMICALS	168.6	168.9	189.4	-0.2	-11.0	غازات صناعية
DYEING, TANNING MATERIALS	145.0	145.0	144.6	0.0	0.2	ظلاء منازل
PHARMACEUTICAL PRODUCTS	141.2	142.1	139.3	-0.6	1.4	ادوية
PERFUME AND SOAP	132.6	133.0	122.2	-0.3	8.5	عطور وصابون

Table : 3
Monthly Wholesale Price Index
(By Section and Division and Item)
1988 = 100

الجدول : ٣
الرقم القياسي الشهري للأسعار الجملة
(حسب الأقسام و الفصول و البنود)
سنة الأساس ١٩٨٨ = ١٠٠

Description	يناير	ديسمبر	يناير	نسبة التغير في يناير ٢٠١٤ مقارنة بـ : Percent change in JAN. 2014 to :		البيان
	٢٠١٤	٢٠١٣	٢٠١٣	ديسمبر ٢٠١٣	يناير ٢٠١٣	
	JAN. 2014	DEC. 2013	JAN. 2013	DEC. 2013	JAN. 2013	
GENERAL INDEX	158.2	158.8	157.5	-0.4	0.5	الرقم القياسي العام
FOOD AND LIVE ANIMALS	184.2	186.8	182.4	-1.4	1.0	المواد الغذائية والحيوانات الحية
LIVE ANIMALS	252.9	255.3	255.4	-0.9	-1.0	حيوانات حية
BOVINE ANIMALS	202.8	203.9	207.5	-0.5	-2.3	بقرة حية
LIVE SHEEP	330.8	336.9	338.2	-1.8	-2.2	ضأن حى
LIVE GOATS	261.6	259.3	251.9	0.9	3.8	ماعز حى
LIVE POULTRY	113.5	114.3	109.6	-0.7	3.6	دواجن حية
MEAT AND MEAT PREPAR	215.9	216.3	216.9	-0.1	-0.4	لحوم ومحضرات لحوم
FRSH/FROZ BOVINE MEAT	251.8	252.2	253.9	-0.2	-0.8	لحوم البقر
FRSH/FROZ SHEEP MEAT	204.2	204.9	203.5	-0.4	0.3	لحم غنم
FRESH POULTRY	191.4	191.4	192.5	0.0	-0.5	لحوم الدواجن
DAIRY PRODUCTS AND EGGS	141.6	142.1	140.4	-0.3	0.8	منتجات البان
FRESH MILK	91.9	91.9	90.6	0.0	1.4	لبن طازج
POWDER MILK	208.6	208.6	205.7	0.0	1.4	حليب بودرة
CONCENTRATED MILK AND	124.8	125.8	127.4	-0.8	-2.1	لبن او حليب محضر من الحليب المسحوق
BUTTER	147.8	147.8	147.8	0.0	0.0	زبد
CHEESE AND CURD	163.6	163.6	163.1	0.0	0.3	الاجبان وانواعها ولبن الزبادى
EGGS	145.3	146.9	142.8	-1.1	1.8	بيض
FISH AND CRUSTACEANS	264.3	247.0	274.8	7.0	-3.8	اسماك وقشريات
FRESH FISH	321.3	305.8	346.1	5.1	-7.2	أسماك طازجة
SHRIMP	166.7	148.7	160.4	12.1	4.0	روبيان
CEREALS AND CEREAL PREP.	115.5	115.7	115.4	-0.2	0.1	حبوب ومحضرات الحبوب
WHEAT	109.0	109.0	109.0	0.0	0.0	قمح
RICE	113.4	113.2	112.4	0.2	0.9	ارز
BARLEY	144.6	144.6	144.6	0.0	0.0	شعير
FLOUR	114.9	116.4	114.9	-1.3	0.0	دقيق
PASTRY AND BISCUITS	125.4	125.6	124.3	-0.2	0.9	فطائر وبسكويت
VEGETABLES AND FRUITS	181.9	192.1	172.0	-5.3	5.7	الخضروات والفواكة
POTATOES	172.8	178.6	148.3	-3.2	16.5	بطاطس
Tomato	293.4	327.8	218.0	-10.5	34.6	طماطم مستورد
OTHER VEGETABLES	224.9	228.5	225.8	-1.6	-0.4	باميا
ONIONS	187.3	212.5	177.5	-11.8	5.6	بصل

Table : 3
Monthly Wholesale Price Index
(By Section and Division and Item)
1988 = 100

الجدول : ٣
الرقم القياسي الشهري للأسعار الجملة
(حسب الأقسام و الفصول و البنود)
سنة الأساس ١٩٨٨ = ١٠٠

Description	يناير	ديسمبر	يناير	نسبة التغير في يناير ٢٠١٤ مقارنة بـ : Percent change in JAN. 2014 to :		البيان
	٢٠١٤	٢٠١٣	٢٠١٣	يناير ٢٠١٣	ديسمبر ٢٠١٣	
	JAN. 2014	DEC. 2013	JAN. 2013	JAN. 2013	DEC. 2013	
CUCUMBERS	104.6	107.2	95.1	-2.5	10.0	خيار
ORANGES	118.1	126.1	125.8	-6.4	-6.1	برتقال
APPLES	157.2	157.5	150.7	-0.2	4.3	تفاح
GRAPES	260.2	287.4	243.3	-9.5	6.9	عنب
DATES	96.7	96.0	94.2	0.7	2.6	تمر طازج او جاف
MELON	291.1	321.3	290.9	-9.4	0.1	بطيخ
ORANGE JUICE	108.9	108.7	109.1	0.2	-0.2	عصير برتقال
OTHER FRUIT JUICE	113.7	113.7	113.7	0.0	0.0	عصير مشكل
SUGAR AND SUGAR	217.1	214.7	220.6	1.1	-1.6	سكر ومحضرات سكرية
SUGAR	217.1	214.7	220.6	1.1	-1.6	سكر
COFFEE AND TEA	132.6	132.6	132.3	0.0	0.2	قهوة وشاي
COFFEE BEANS	119.2	119.2	120.3	0.0	-0.9	بن
TEA	151.9	151.9	150.8	0.0	0.7	شاي
ANIMAL FEED	132.8	132.9	132.1	-0.1	0.5	اعلاف وجريش
FODDER	178.5	178.8	178.5	-0.1	0.0	اعلاف
BRAN	105.4	105.4	104.3	0.0	1.0	جريش
FOOD PREPARATIONS	169.8	169.8	168.0	0.0	1.1	محضرات غذائية
MINCED MEAT	117.4	117.4	116.2	0.0	1.1	لحم مفروم
BEVERAGES AND TOBACCO	174.0	176.0	167.9	-1.2	3.6	المشروبات والدخان
BEVERAGES	163.3	167.0	163.0	-2.2	0.2	مشروبات
CARBONATED DRINKS	153.3	156.7	153.0	-2.2	0.2	مياة غازية
TOBACCO	185.4	185.4	172.7	0.0	7.4	تبغ
CIGARETTES	185.4	185.4	172.7	0.0	7.4	سجاير
CRUDE MATERIALS	204.1	204.4	203.9	-0.2	0.1	المواد الاولية عدا المحروقات
WOOD	204.1	204.4	203.9	-0.2	0.1	أخشاب
WOOD PLANKS, PINEAL SPECIES	116.1	115.7	114.9	0.3	1.1	الواح خشب من فصيلة الصنوبرات
WOOD , SAWN (HARDWOOD)	212.6	213.0	212.6	-0.2	0.0	خشب منشور صلد قاسي
MINERALS AND FUELS	186.3	186.3	186.3	0.0	0.0	المحروقات المعدنية والمواد ذات الصلة
PETROLEUM	196.0	196.0	196.0	0.0	0.0	المنتجات البترولية والمواد ذات الصلة
CRUDE PETROLEUM	387.2	387.2	387.2	0.0	0.0	بتترول خام
BENZENE	115.2	115.2	115.2	0.0	0.0	بنزين
GASOLINE	255.0	255.0	255.0	0.0	0.0	ديزل

Table : 3
Monthly Wholesale Price Index
(By Section and Division and Item)
1988 = 100

الجدول : ٣
الرقم القياسي الشهري للأسعار الجملة
(حسب الأقسام و الفصول و البنود)
سنة الأساس ١٩٨٨ = ١٠٠

Description	يناير	ديسمبر	يناير	نسبة التغير في يناير ٢٠١٤ مقارنة بـ : Percent change in JAN. 2014 to :		البيان
	٢٠١٤	٢٠١٣	٢٠١٣	ديسمبر ٢٠١٣	يناير ٢٠١٣	
	JAN. 2014	DEC. 2013	JAN. 2013	DEC. 2013	JAN. 2013	
KEROSENE	253.6	253.6	253.6	0.0	0.0	كيروسين - زيت الكاز
DIESEL FUEL	184.8	184.8	184.8	0.0	0.0	وقود طائرات
GAS, OILS	252.0	252.0	252.0	0.0	0.0	زيوت الغاز - سولار
FUEL OILS	110.9	110.9	110.9	0.0	0.0	زيوت وقود
BITUMINOUS MIXTURES	201.6	201.6	201.6	0.0	0.0	مخاليط قارية اساسها الاسفلت
NATURAL GAS	100.5	100.5	100.5	0.0	0.0	غاز طبيعي
NATURAL GAS	100.5	100.5	100.5	0.0	0.0	غاز طبيعي
ELECTRIC CURRENT	201.6	201.6	201.6	0.0	0.0	الكهرباء
ELECTRIC CURRENT	201.6	201.6	201.6	0.0	0.0	تيار كهربائي
OILS AND FATS	151.5	151.0	150.0	0.3	1.0	الزيوت والدهون الحيوانية والنباتية
VEGETABLE OILS AND FATS	151.5	151.0	150.0	0.3	1.0	زيوت ودهون نباتية
SOYBEAN, COTTONSEED OIL	179.3	177.5	175.3	1.0	2.3	زيت تمر النخيل
CORN OILS	143.6	143.4	142.6	0.1	0.7	زيوت نباتية - زيت ذرة
CHEMICALS	212.7	211.8	204.6	0.4	4.0	المواد الكيماوية والمواد المتصلة بها
ORGANIC CHEMICALS	330.0	327.1	277.2	0.9	19.0	مواد كيماوية
ETHYLENE	125.7	131.3	117.9	-4.2	6.7	اثيلين
METHANOL	751.2	698.9	509.3	7.5	47.5	كحول المثلثل - الميثانول
ETHANEDIOL	831.6	827.9	859.7	0.4	-3.3	ايثيلين دايكولوريد
INORGANIC CHEMICALS	168.6	168.9	189.4	-0.2	-11.0	غازات صناعية
OXYGEN, NITROGEN	98.0	98.0	94.5	0.0	3.8	اكسجين - نتروجين - هيدروجين
NITRITES	363.0	364.1	449.1	-0.3	-19.2	نشادر (امونيا هيدروجية)
DYEING, TANNING MATERIALS	145.0	145.0	144.6	0.0	0.2	طلاء منازل
OTHER PAINTS AND ENAMELS	147.3	147.3	147.3	0.0	0.0	دهانات
PIGMENTS (FOR CEREMICS)	144.5	144.5	143.6	0.0	0.6	معجون لطلاء المنازل
PHARMACEUTICAL PRODUCTS	141.2	142.1	139.3	-0.6	1.4	ادوية
MEDICAMENTS	141.2	142.1	139.3	-0.6	1.4	ادوية للطب البشري
PERFUME AND SOAP	132.6	133.0	122.2	-0.3	8.5	عطور وصابون
PERFUME	110.5	111.1	100.3	-0.5	10.2	عطور
SOAP	171.1	171.1	161.0	0.0	6.2	صابون
FERTILIZERS	171.1	167.5	196.4	2.2	-12.9	اسمدة
CHEMICAL FERTILIZERS	185.6	181.6	213.0	2.2	-12.9	اسمدة كيماوية
POLYETHYLENE	127.3	124.5	117.1	2.2	8.7	بولين اثيلين وكلوركس

Table : 3
Monthly Wholesale Price Index
(By Section and Division and Item)
1988 = 100

الجدول : ٣
الرقم القياسي الشهري للأسعار الجملة
(حسب الأقسام و الفصول و البنود)
سنة الأساس ١٩٨٨ = ١٠٠

Description	يناير	ديسمبر	يناير	نسبة التغير في يناير ٢٠١٤ مقارنة بـ : Percent change in JAN. 2014 to :		البيان
	٢٠١٤	٢٠١٣	٢٠١٣	ديسمبر ٢٠١٣	يناير ٢٠١٣	
	JAN. 2014	DEC. 2013	JAN. 2013	DEC. 2013	JAN. 2013	
POLYETHYLENE	115.3	112.0	103.8	2.9	11.1	بولين اثيلين
OTHER POLYMERS (ETHYLENE)	132.8	132.4	129.4	0.3	2.6	كلوركس للغسيل
PLASTIC CONTAINERS	189.1	189.1	185.7	0.0	1.8	أوعية بلاستيكية
MONOMFILAMENT	189.1	189.1	185.7	0.0	1.8	اكياس بلاستيك للقمامة وغيرها
CHEMICAL MATERIALS	120.2	120.2	119.9	0.0	0.3	مبيدات حشرية
INSECTICIDES	120.2	120.2	119.9	0.0	0.3	مبيدات حشرية
MANUFACTURED GOODS	143.6	143.5	143.6	0.0	0.0	السلع المصنعة المصنفة حسب المواد
RUBBER MATERIALS	190.7	194.3	205.2	-1.9	-7.1	منتجات مطاطية
RUBBER PIPING AND TUBING	89.8	89.8	95.6	0.0	-6.1	انابيب مطاطية
TIRES	194.0	197.7	208.8	-1.9	-7.1	اطارات
WOOD PRODUCTS	142.7	142.1	142.4	0.4	0.2	منتجات اخشاب
PLYWOOD	158.3	157.5	157.9	0.5	0.3	خشب أبلakash
WINDOWS AND DOOR FRAMES	112.7	112.7	112.7	0.0	0.0	اطارات للأبواب و الشبابيك
PAPER PRODUCTS	125.1	124.4	112.6	0.6	11.1	منتجات ورقية
PRINTING PAPER	130.1	128.2	128.2	1.5	1.5	ورق طباعة - (ورق تصوير)
OTHER PAPER PRODUCTS	137.6	128.5	125.1	7.1	10.0	صحف حائط
BOXES AND CARTONS	230.5	230.5	172.1	0.0	33.9	علب من ورق مقوى (كراتين)
NOTEBOOKS, ACCOUNT BOOKS	90.4	88.8	85.8	1.7	5.3	سجلات ودفاتر
TOILET PAPER	122.2	121.8	120.8	0.3	1.1	ورق صحي
PAPER TRAYS AND DISHES	71.1	71.1	70.8	0.0	0.3	اطباق وصحون واقداح من الورق
SANITARY TOWELS	78.7	78.7	78.7	0.0	0.0	حفاظ اطفال
WALL PAPER	77.8	78.9	71.7	-1.3	8.6	ورق جدران
TEXTILE FABRICS AND YARN	90.4	90.4	90.3	0.0	0.1	منسوجات
SYNTHETIC FABRICS, WOVEN	67.2	67.2	67.2	0.0	0.0	نسيج بوليستر
FABRICS OF SEVERAL	112.1	113.1	111.8	-0.9	0.3	نسيج مركب من عدة مواد
WOOLEN FABRICS	123.1	123.1	121.3	0.0	1.5	نسيج صوف
EMBROIDERY	168.1	168.1	168.1	0.0	0.0	مطرزات - او شرائط (دانتيلا)
BONDED _ FIBER FABRICS	121.2	121.2	118.8	0.0	2.1	اسلاك خياطة
SACKS AND BAGS	74.4	74.5	74.4	-0.2	0.0	اكياس تعبئة وتغليف وخياش
TARPAULINS AND SAILS	147.0	147.0	142.3	0.0	3.3	اغشية بضائع وخيام
TRAVELLING RUGS	111.6	111.6	109.6	0.0	1.8	احرمة وبطانيات -
BED AND TABLE LINENS.	95.1	95.1	95.0	0.0	0.0	مفارش اسرة

Table : 3
Monthly Wholesale Price Index
(By Section and Division and Item)
1988 = 100

الجدول : ٣
الرقم القياسي الشهري للأسعار الجملة
(حسب الأقسام و الفصول و البنود)
سنة الأساس ١٩٨٨ = ١٠٠

Description	يناير	ديسمبر	يناير	نسبة التغير في يناير ٢٠١٤ مقارنة بـ : Percent change in JAN. 2014 to :		البيان
	٢٠١٤	٢٠١٣	٢٠١٣	يناير ٢٠١٣	ديسمبر ٢٠١٣	
	JAN. 2014	DEC. 2013	JAN. 2013	JAN. 2013	DEC. 2013	
WOOL CARPETS AND RUGS	90.8	90.8	90.6	0.0	0.2	سجاد وبسط (زل)
CARPETS AND CARPETING	116.5	116.5	117.2	0.0	-0.6	سجاد بالمتري (موكيت)
NON_METALLIC MINERALS	149.6	149.2	148.2	0.3	0.9	منتجات معدنية لافلزنية
PORTLAND CEMENT	130.6	130.6	130.2	0.0	0.3	اسمنت عادي - بورتلاندي
ROAD AND PAVING MATERIALS	164.1	164.1	153.0	0.0	7.2	احجار تبليط و رصف طرق
BUILDING STONE	143.1	136.2	127.1	5.1	12.6	احجار نصب و بناء مشغولة
BRICKS AND BLOCKS	103.5	103.5	103.0	-0.1	0.4	بلاط عادي
NON_REFRACTORY CERAMIC	127.1	126.4	126.4	0.6	0.6	انابيب اسمنتية
BUILDING BRICKS	155.6	155.6	154.5	0.0	0.7	بلك احمر
GLAZED CERAMIC SETTS	94.7	94.7	94.1	0.0	0.7	بلاط قيشاني (خزف)
CONCRETE BUILDING BLOCKS	166.5	166.5	166.5	0.0	0.0	بلك بناء خرساني
FABRICATED ASBESTOS	103.0	102.9	103.4	0.0	-0.4	الواح اسبست
GLASS FIBERS	88.8	89.0	83.9	-0.3	5.9	الياف من الزجاج (فيبر جلاس)
CARBOYS AND BOTTLES	107.2	107.2	113.9	0.0	-5.9	الواح زجاج و برطمانات
TABLE AND KITCHEN	136.8	136.8	137.4	0.0	-0.4	كاسات شاي (بيالات)
IRON AND STEEL	181.4	181.6	185.8	-0.1	-2.4	حديد و صلب
NON HIGH_CARBON WIRE RODS	171.4	171.4	180.6	0.0	-5.1	قضبان تسليح
IRON RACKS, SHELVES,	202.1	202.1	202.1	0.0	0.0	ارفعة حديد وقوائمها
ROLLED SHEETS AND PLATES	142.4	142.4	144.3	0.0	-1.3	الواح حديد
NON HIGH_CARBON WIRE	201.1	201.9	200.3	-0.4	0.4	اسلاك (التي تستخدم لربط الحديد)
CAST IRON TUBES AND PIPES	176.0	176.0	176.0	0.0	0.0	مواسير و انابيب من حديد
IRON TUBES AND PIPES	189.3	189.3	196.6	0.0	-3.7	مواسير و انابيب من نوع اخر
TUBE AND PIPE FITTINGS	138.0	138.0	136.9	0.0	0.8	وصلات - مفاصل لأكواع
NON_FERROUS METALS	137.1	137.1	136.9	0.0	0.1	الواح و صفائح معدنية
ALUMINUM PLATES AND	137.1	137.1	136.9	0.0	0.1	صفائح - الواح - من الالومنيوم
METAL	112.6	112.6	112.5	0.0	0.1	منتجات معدنية اخرى
METAL STRUCTURES	101.5	101.8	101.4	-0.3	0.1	منشآت و اجزائها من الحديد
ALUMINUM STRUCTURES	108.2	108.3	108.2	-0.1	0.0	منشآت و اجزائها من الالمنيوم
ALUMINUM CASKS AND CANS	100.3	100.3	100.9	0.0	-0.7	براميل - صفائح للنقل و التعبئة
BARBED WIRE	97.7	97.7	104.2	0.0	-6.2	اسلاك شانكة من الحديد او صلب
BOLTS AND NUTS	128.6	128.6	128.6	0.0	0.0	مسامير - براعى - صواميل
SAWS AND BLADES	234.4	235.5	238.2	-0.5	-1.6	مناشير

Table : 3
Monthly Wholesale Price Index
(By Section and Division and Item)
1988 = 100

الجدول : ٣
الرقم القياسي الشهري للأسعار الجملة
(حسب الأقسام و الفصول و البنود)
سنة الأساس ١٩٨٨ = ١٠٠

Description	يناير	ديسمبر	يناير	نسبة التغير في يناير ٢٠١٤ مقارنة بـ : Percent change in JAN. 2014 to :		البيان
	٢٠١٤	٢٠١٣	٢٠١٣	يناير ٢٠١٣	ديسمبر ٢٠١٣	
	JAN. 2014	DEC. 2013	JAN. 2013	JAN. 2013	DEC. 2013	
SPOONS AND FORKS	159.1	159.1	141.1	0.0	12.7	ملاعق وشوك وسكاكين
COOKING APPARATUS (STOVES)	119.4	119.9	121.2	-0.4	-1.5	مواقد أفران (غاز)
STEEL WOOL	128.4	128.4	123.7	0.0	3.8	مكاس وجلايات
COFFEE MILLS AND JUICERS	150.9	150.9	147.0	0.0	2.7	طواحين ومفارم وعصارات
LOCKS	108.7	108.7	107.2	0.0	1.4	اقفال ومزاليج ومفاتيح
CAST IRON METAL PRODUCTS	151.2	147.8	147.5	2.3	2.5	منتجات حديد زهر
MACHINERY AND TRANSPORT	143.2	143.7	141.7	-0.3	1.1	الآلات و معدات النقل
GENERATORS	109.2	109.2	110.2	0.0	-0.9	الات ومعدات توليد الطاقة
INTERNAL COMBUSTION	126.4	126.4	129.0	0.0	-2.0	محركات ضخ الماء (مطبو)
ROTATING ELECTRIC PLANT	93.6	93.6	93.4	0.0	0.2	مولدات كهربائية
SPECIALIZED MACHINERY	131.0	131.0	131.0	0.0	0.0	الات خاصة
TAPS	131.0	131.0	131.0	0.0	0.0	حنفيات (صنابير)
INDUSTRIAL MACHINES	118.8	118.9	117.1	-0.1	1.4	الات ومعدات صناعية
AIR CONDITIONERS	105.8	106.0	101.1	-0.2	4.6	وحدات تكييف هواء (مكيفات)
PLANT AND LAB EQUIPMENT	139.8	139.8	139.5	0.0	0.3	سخانات مياه
GASOLINE PUMPS	136.8	136.8	134.6	0.0	1.7	مضخة بنزين
AIR PUMPS	142.4	142.4	143.2	0.0	-0.5	مضخات هواء (لتعبئة الاطارات)
BUILDING CRANES	148.3	149.0	142.7	-0.4	3.9	الات واجهزة رفع وتحصيل وتفريغ
TAPS AND VALVES	95.0	95.0	95.0	0.0	0.0	محولات غاز (صمام)
MACHINERY PARTS	117.6	117.6	117.4	0.0	0.2	مسدس بنزين
OFFICE MACHINES	56.0	56.7	55.9	-1.2	0.1	ادوات مكتبية
PHOTOCOPIERS	61.7	62.0	64.1	-0.4	-3.7	الات تصوير ورق
COMPUTERS AND ADP	56.0	56.7	55.9	-1.3	0.1	حاسبات الية (كمبيوتر)
TELECOMMUNICATIONS	73.0	72.9	72.8	0.2	0.3	معدات واجهزة لاسلكية مرئية وسمعية
TELEVISIONS	65.9	66.0	66.0	-0.2	-0.3	تلفزيونات
RADIOS	86.5	85.8	85.0	0.8	1.7	راديو
TELEPHONES	62.1	62.1	62.6	0.0	-0.8	اجهزة هاتف
ELECTRICAL MACHINERY	164.8	166.5	163.1	-1.0	1.1	اجزاء وادوات الات كهربائية
TRANSFORMERS	135.4	138.3	144.8	-2.1	-6.5	محولات كهربائية
CIRCUIT BREAKERS	139.0	139.0	134.9	0.0	3.0	قاطع كهربائي
INSULATED ELECTRIC WIRE	217.8	220.7	213.6	-1.3	2.0	اسلاك - ضغائر معزولة (كبل)
CLOTHES WASHING MACHINES	97.8	97.8	97.8	0.0	0.0	غسالات ملابس

Table : 3
Monthly Wholesale Price Index
(By Section and Division and Item)
1988 = 100

الجدول : ٣
الرقم القياسي الشهري للأسعار الجملة
(حسب الأقسام و الفصول و البنود)
سنة الأساس ١٩٨٨ = ١٠٠

Description	يناير	ديسمبر	يناير	نسبة التغير في يناير ٢٠١٤ مقارنة بـ : Percent change in JAN. 2014 to :		البيان
	٢٠١٤	٢٠١٣	٢٠١٣	ديسمبر ٢٠١٣	يناير ٢٠١٣	
	JAN. 2014	DEC. 2013	JAN. 2013	DEC. 2013	JAN. 2013	
REFRIGERATORS AND	119.1	121.2	120.5	-1.7	-1.1	ثلاجات وفريزرات
ROAD VEHICLES	176.6	177.1	174.5	-0.3	1.2	سيارات وقطع غيارها
PASSENGER CARS	172.3	173.3	169.5	-0.6	1.7	سيارات ركوب
TRUCKS AND OTHER VEHICLES	213.7	213.8	202.1	0.0	5.7	سيارات لنقل المواد (مثل الشاحنات)
OTHER PARTS AND	155.6	155.6	158.8	0.0	-2.0	قطع غيار السيارات
MISC. MANUFACTURED ARTICLES	133.3	132.4	138.1	0.7	-3.4	اصناف مصنفة متنوعة
SANITARY PLUMBING AND	105.1	105.4	95.2	-0.3	10.3	احواض ومصابيح انارة
SINKS AND WASH BASINS	137.5	137.5	131.3	0.0	4.7	احواض ومغاسل ومرابيض
LAMPS AND LIGHTING	104.0	104.7	88.0	-0.7	18.2	مصابيح وتجهيزات انارة
FURNITURE	68.3	69.0	64.3	-1.0	6.2	اثاث
WOODEN BEDROOM	68.3	69.0	64.3	-1.0	6.2	غرف نوم
APPAREL	99.2	99.2	91.0	0.0	9.1	ملبوسات ومستلزماتها
MEN'S /BOYS' OUTER	89.1	89.1	80.1	0.0	11.2	ملابس رجالية وولادي
WOMEN'S AND GIRLS' OUTER	107.6	107.6	100.5	0.0	7.1	ملابس نسائية وبناتي
FOOTWEAR	91.4	91.4	90.6	0.0	0.8	احذية
RUBBER FOOTWEAR	91.4	91.4	90.6	0.0	0.8	احذية بجميع انواعها
SCIENTIFIC INSTRUMENTS	226.1	226.4	226.1	-0.1	0.0	اجهزة طبية
MEDICAL/ SURGICAL	226.1	226.4	226.1	-0.1	0.0	ادوات واجهزة للطب والجراحة
PHOTOGRAPHIC APPARATUS	146.5	147.0	143.9	-0.3	1.8	ساعات واجهزة تصوير
CAMARAS	136.2	136.2	136.8	0.0	-0.4	اجهزة تصوير فوتغرافي (كمرات)
POCKET/ WRIST WATCHES	149.6	150.3	146.0	-0.4	2.5	ساعات يد
MISC. MANUFACTURED ARTICLES	201.4	197.8	234.3	1.9	-14.0	سلع مصنعة اخرى
CAMARA FILM PACK	107.9	107.9	107.9	0.0	0.0	افلام كمرات تصوير
JEWELRY	262.8	256.1	322.5	2.6	-18.5	حلى ومجوهرات واجزاءهما
OTHER COMMODITIES	250.0	243.7	312.6	2.6	-20.0	سلع اخرى
ZOO ANIMALS	108.8	105.7	103.7	3.0	4.9	حيوانات حية
ZOO ANIMALS	108.8	105.7	103.7	3.0	4.9	حيوانات حية غير مذكورة في مكان اخرى
GOLD, BULK	253.5	247.1	318.3	2.6	-20.4	ذهب بشكل كتل
GOLD, BULK	253.5	247.1	318.3	2.6	-20.4	ذهب صافي (٩٩٩٩)

Table 4:
Annual Average Wholesale Price Index in 2013

الجدول ٤
المتوسط السنوي للرقم القياسي لأسعار الجملة لعام ٢٠١٣ م

Description	نسبة التغير %	متوسط الرقم القياسي خلال عام :		البيان
		Average Price Index in : 2012	2013	
GENERAL INDEX	1.2	156.4	158.2	الرقم القياسي العام
FOOD AND LIVE ANIMALS	3.8	178.6	185.3	المواد الغذائية والحيوانات الحية
LIVE ANIMALS	17.1	215.9	252.8	حيوانات حية
BOVINE ANIMALS	14.0	178.7	203.7	بقر حية
LIVE SHEEP	7.7	307.3	331	ضان حي
LIVE GOATS	9.6	237.8	260.6	ماعز حي
LIVE POULTRY	5.6	105.6	111.5	دواجن حية
MEAT AND MEAT PREPAR	4.9	205.8	215.9	لحوم ومحضرات لحوم
FRSH/FROZ BOVINE MEAT	2.9	245.1	252.3	لحوم البقر
FRSH/FROZ SHEEP MEAT	1.2	202	204.5	لحم غنم
FRESH POULTRY	5.0	181.7	190.7	لحوم الدواجن
DAIRY PRODUCTS AND EGGS	3.1	136.5	140.7	منتجات البان
FRESH MILK	0.7	90.1	90.7	لبن طازج
POWDER MILK	4.3	195.4	203.8	حليب بودرة
CONCENTRATED MILK AND CRM	4.5	119.4	124.8	لبن او حليب محضر من الحليب المسحوق
BUTTER	2.3	144.5	147.8	زبد
CHEESE AND CURD	0.9	162.2	163.6	الاجبان وانواعها ولبن الزبادى
EGGS	6.5	136.8	145.7	بيض
FISH AND CRUSTACEANS	4.8	250	262.1	اسماك وقشريات
FRESH FISH	4.2	309.3	322.4	اسماك طازجة
SHRIMP	6.1	151.9	161.1	روبيان
CEREALS AND CEREAL PREP.	4.7	110.3	115.5	حبوب ومحضرات الحبوب
WHEAT	9.0	100	109	قمح
RICE	0.6	112.1	112.8	ارز
BARLEY	0.8	143.5	144.6	شعير
FLOUR	0.9	114	115	دقيق
PASTRY AND BISCUITS	1.1	123.6	125	فطائر وبسكويت
VEGETABLES AND FRUITS	-9.6	207.3	187.5	الخضروات والفواكة
POTATOES	-5.5	163	154	بطاطس
Tomato	2.3	327.5	335	طماطم مستورد
OTHER VEGETABLES	-1.3	214.6	211.9	باميا
ONIONS	-21.0	220.4	174.2	بصل
CUCUMBERS	-13.2	127.3	110.5	خيار
ORANGES	1.9	130.2	132.7	برتقال
APPLES	4.5	146.8	153.4	تفاح
GRAPES	-2.8	271.3	263.6	عنب
DATES	-14.0	114.2	98.2	تمر طازج او جاف

Table 4:
Annual Average Wholesale Price Index in 2013

الجدول ٤
المتوسط السنوي للرقم القياسي لأسعار الجملة لعام ٢٠١٣م

Description	نسبة التغير %	متوسط الرقم القياسي خلال عام :		البيان
		Average Price Index in : 2012	2013	
MELON	-1.3	297.5	293.7	بطيخ
ORANGE JUICE	0.7	108.2	109	عصير برتقال
OTHER FRUIT JUICE	6.7	106.6	113.7	عصير مشكل
SUGAR AND SUGAR PREPARATIONS	4.2	207.9	216.7	سكر ومحضرات سكرية
SUGAR	4.2	207.9	216.7	سكر
COFFEE AND TEA	-2.9	135.6	131.7	قهوة وشاي
COFFEE BEANS	0.7	119.1	119.9	بن
TEA	3.2	145.5	150.1	شاي
ANIMAL FEED	1.0	131.3	132.6	اعلاف وجريش
FODDER	0.1	178.3	178.4	اعلاف
BRAN	2.0	103.1	105.2	جريش
FOOD PREPARATIONS	47.2	115.2	169.6	محضرات غذائية
MINCED MEAT	1.8	115.2	117.3	لحم مفروم
BEVERAGES AND TOBACCO	12.7	151.6	170.9	المشروبات والدخان
BEVERAGES	19.1	138.5	165	مشروبات
CARBONATED DRINKS	11.8	138.5	154.8	مياة غازية
TOBACCO	5.7	167.3	176.8	تبغ
CIGARETTES	5.7	167.3	176.8	سجاير
CRUDE MATERIALS	-6.1	217.4	204.1	المواد الاولية عدا المحروقات
WOOD	-6.1	217.4	204.1	أخشاب
WOOD PLANKS, PINEAL SPECIES	-6.2	123.3	115.7	الواح خشب من فصيلة الصنوبرات
WOOD , SAWN (HARDWOOD)	-6.1	226.5	212.7	خشب منشور صلد قاسي
MINERALS AND FUELS	0.8	184.8	186.3	المحروقات المعدنية والمواد ذات الصلة
PETROLEUM	0.8	194.5	196	المنتجات البترولية والمواد ذات الصلة
CRUDE PETROLEUM	0.8	384.1	387.2	بتترول خام
BENZENE	0.8	114.3	115.2	بنزين
GASOLINE	0.8	252.9	255	ديزل
KEROSENE	0.8	251.6	253.6	كيروسين - زيت الكاز
DIESEL FUEL	0.8	183.3	184.8	وقود طائرات
GAS, OILS	0.8	250	252	زيوت الغاز - سولار
FUEL OILS	0.8	110	110.9	زيوت وقود
BITUMINOUS MIXTURES	0.8	200	201.6	مخاليط قارية اساسها الاسفلت
NATURAL GAS	0.8	99.7	100.5	غاز طبيعي
NATURAL GAS	0.8	99.7	100.5	غاز طبيعي
ELECTRIC CURRENT	0.8	200	201.6	الكهرباء
ELECTRIC CURRENT	0.8	200	201.6	تيار كهربائي
OILS AND FATS	0.9	149.3	150.7	الزيوت والدهون الحيوانية والنباتية

Table 4:
Annual Average Wholesale Price Index in 2013

الجدول ٤
المتوسط السنوي للرقم القياسي لأسعار الجملة لعام ٢٠١٣ م

Description	نسبة التغير %	متوسط الرقم القياسي خلال عام :		البيان
		Average Price Index in : 2012	2013	
VEGETABLE OILS AND FATS	0.9	149.3	150.7	زيوت ودهون نباتية
SOYBEAN, COTTONSEED OIL	0.6	176.1	177.1	زيت تمر النخيل
CORN OILS	1.0	141.7	143.1	زيوت نباتية - زيت ذرة
CHEMICALS	-6.4	217.7	203.8	المواد الكيماوية والمواد المتصلة بها
ORGANIC CHEMICALS	6.2	262.3	278.6	مواد كيماوية
ETHYLENE	-8.3	126.6	116.1	اثيلين
METHANOL	23.1	434.5	534.9	كحول المثل - الميثانول
ETHANEDIOL	39.2	600.5	835.6	ايثيلين دايكولورايد
INORGANIC CHEMICALS	-37.0	287.1	181	غازات صناعية
OXYGEN, NITROGEN	2.6	93.7	96.1	اكسجين - نيتروجين - هيدروجين
NITRITES	-58.4	995.6	413.8	نشادر (امونيا هيدروجية)
DYEING, TANNING MATERIALS	2.2	141	144.1	طلاء منازل
OTHER PAINTS AND ENAMELS	-1.8	149.7	147	دهانات
PIGMENTS (FOR CEREMICS)	4.5	137	143.1	معجون لطلاء المنازل
PHARMACEUTICAL PRODUCTS	2.1	138.2	141.1	ادوية
MEDICAMENTS	2.1	138.2	141.1	ادوية للطب البشرى
PERFUME AND SOAP	9.1	117.8	128.5	عطور وصابون
PERFUME	6.7	99.5	106.2	عطور
SOAP	11.7	150	167.6	صابون
FERTILIZERS	-7.6	194.9	180	اسمدة
CHEMICAL FERTILIZERS	-7.6	211.3	195.2	اسمدة كيماوية
POLYETHYLENE	15.2	104.3	120.2	بولين اثيلين وكلوركس
POLYETHYLENE	21.7	88.1	107.2	بولين اثيلين
OTHER POLYMERS (ETHYLENE)	1.2	129	130.6	كلوركس للغسيل
PLASTIC CONTAINERS	21.9	153.6	187.2	اوعية بلاستيكية
MONOMFILAMENT	21.9	153.6	187.2	اكياس بلاستيك للقمامة وغيرها
CHEMICAL MATERIALS	1.5	118.3	120.1	مبيدات حشرية
INSECTICIDES	1.5	118.3	120.1	مبيدات حشرية
MANUFACTURED GOODS	-0.1	144.1	143.9	السلع المصنعة المصنفة حسب المادة
RUBBER MATERIALS	18.5	168.5	199.6	منتجات مطاطية
RUBBER PIPING AND TUBING	-4.2	94.7	90.7	انابيب مطاطية
TIRES	19.0	170.8	203.2	اطارات
WOOD PRODUCTS	-5.0	149.5	142	منتجات اخشاب
PLYWOOD	-1.4	159.4	157.2	خشب ابلاكاش
WINDOWS AND DOOR FRAMES	-14.5	131.8	112.7	اطارات للأبواب و الشبابيك
PAPER PRODUCTS	4.9	115.3	120.9	منتجات ورقية

Table 4:
Annual Average Wholesale Price Index in 2013

الجدول ٤
المتوسط السنوي للرقم القياسي لأسعار الجملة لعام ٢٠١٣ م

Description	نسبة التغير %	متوسط الرقم القياسي خلال عام :		البيان
		Average Price Index in : 2012	2013	
PRINTING PAPER	1.1	126.7	128.1	ورق طباعة - (ورق تصوير)
OTHER PAPER PRODUCTS	10.9	116.6	129.3	صحف حائط
BOXES AND CARTONS	26.5	170.7	215.9	علب من ورق مقوى (كراتين)
NOTEBOOKS, ACCOUNT BOOKS	18.0	73.8	87.1	سجلات ودفاتر
TOILET PAPER	0.9	119.8	120.9	ورق صحى
PAPER TRAYS AND DISHES	-7.0	76.2	70.9	اطباق وصحون واقداح من الورق
SANITARY TOWELS	2.6	76.7	78.7	حفاظظ اطفال
WALL PAPER	-12.5	86.3	75.5	ورق جدران
TEXTILE FABRICS AND YARN	-17.9	110	90.3	منسوجات
SYNTHETIC FABRICS, WOVEN	-38.1	108.5	67.2	نسيج بوليستر
FABRICS OF SEVERAL MATERIALS	4.2	107.7	112.2	نسيج مركب من عدة مواد
WOOLEN FABRICS	5.9	116	122.9	نسيج صوف
EMBROIDERY	-2.4	172.5	168.3	مطرزات - او شرائط (دانتيل)
BONDED Æ FIBER FABRICS	-0.5	122.1	121.5	اسلاك خياطة
SACKS AND BAGS	-3.1	76.5	74.1	اكياس تعبئة وتغليف وخياش
TARPAULINS AND SAILS	1.9	141.2	143.9	اغشية بضائع وخيام
TRAVELLING RUGS	2.1	109.4	111.7	احرمة وبطانيات -
BED AND TABLE LINENS.	-0.1	94.4	94.3	مفارش اسرة
WOOL CARPETS AND RUGS	0.7	90.5	91.1	سجاد وبسط (زل)
CARPETS AND CARPETING	4.4	111.3	116.2	سجاد بالمتر (موكيت)
NONMETALLIC MINERALS	1.4	146.6	148.7	منتجات معدنية لافلزية
PORTLAND CEMENT	-0.8	131.6	130.5	اسمنت عادى - بورتلاندى
ROAD AND PAVING MATERIALS	4.9	153.5	161	احجار تبليط وورصف طرق
BUILDING STONE	4.7	124.4	130.2	احجار نصب وبناء مشغولة
BRICKS AND BLOCKS	2.9	100.4	103.3	بلاط عادى
NONREFRACTORY CERAMIC BRICKS	0.8	125.4	126.4	انابيب اسمنتية
BUILDING BRICKS	2.3	151.6	155.1	بلك احمر
GLAZED CERAMIC SETTS	-2.1	96.5	94.5	بلاط قيشانى (خزف)
CONCRETE BUILDING BLOCKS	1.2	164.5	166.5	بلك بناء خرسانى
FABRICATED ASBESTOS	-0.2	103.3	103.1	الواح اسبست
GLASS FIBERS	4.7	83.4	87.3	الياف من الزجاج (فيبر جلاس)
CARBOYS AND BOTTLES	-1.1	114	112.8	الواح زجاج وبرطمانات
TABLE AND KITCHEN GLASSWARE	6.6	128.4	136.9	كاسات شاي (بيالات)
IRON AND STEEL	-0.9	187	185.3	حديد وصلب
NON HIGH-CARBON WIRE RODS	-0.2	179	178.6	قضبان تسليح
IRON RACKS, SHELVES, NRACKETS	0.8	200.5	202.1	ارفقة حديد وقوائمها
ROLLED SHEETS AND PLATES	-0.9	145.1	143.8	الواح حديد

Table 4:
Annual Average Wholesale Price Index in 2013

الجدول ٤
المتوسط السنوي للرقم القياسي لأسعار الجملة لعام ٢٠١٣ م

Description	نسبة التغير %	متوسط الرقم القياسي خلال عام :		البيان
		Average Price Index in : 2012	2013	
NON HIGH-CARBON WIRE	-4.9	212.3	202	اسلاك (التي تستخدم لربط الحديد)
CAST IRON TUBES AND PIPES	0.8	174.6	176	مواسير وانابيب من حديد
IRON TUBES AND PIPES	2.2	191	195.2	مواسير وانابيب من نوع اخر
TUBE AND PIPE FITTINGS	1.5	135.8	137.9	وصلات - مفاصل - اكواع
NON-FERROUS METALS	1.4	135.1	137	الواح وصفائح معدنية
ALUMINUM PLATES AND SHEETS	1.4	135.1	137	صفائح - الواح - من الالومنيوم
METAL	0.5	112	112.6	منتجات معدنية اخرى
METAL STRUCTURES	0.2	101.3	101.5	منشآت واجزائها من الحديد
ALUMINUM STRUCTURES	2.0	106.2	108.3	منشآت واجزائها من الالمنيوم
ALUMINUM CASKS AND CANS	1.8	99.4	101.2	براميل - صفائح للنقل والتعبئة
BARBED WIRE	-0.5	99.7	99.2	اسلاك شانكة من الحديد او صلب
BOLTS AND NUTS	1.3	126.9	128.6	مسامير - براعى - صواميل
SAWS AND BLADES	5.2	222.6	234.2	مناشير
SPOONS AND FORKS	13.3	138	156.4	ملاعق وشوك وسكاكين
COOKING APPARATUS (STOVES)	1.6	119.2	121.1	مواقد افران (غاز)
STEEL WOOL	-6.8	136.3	127	مكاسس وجلايات
COFFEE MILLS AND JUICERS	7.8	139.2	150.1	طواحين ومفارم وعصارات
LOCKS	1.0	106.2	107.3	اقفال ومزالبج ومفاتيح
CAST IRON METAL PRODUCTS	2.3	145.4	148.8	منتجات حديد زهر
MACHINERY AND TRANSPORT	5.2	136.2	143.3	الآلات و معدات النقل
GENERATORS	-1.2	110.6	109.3	الات ومعدات توليد الطاقة
INTERNAL COMBUSTION ENGINES	-1.6	128.6	126.6	محركات ضخ الماء (ماطو)
ROTATING ELECTRIC PLANT	-1.0	94.4	93.5	مولدات كهربائية
SPECIALIZED MACHINERY	2.0	129.2	131.8	الات خاصة
TAPS	2.0	129.2	131.8	حنفيات (صنابير)
INDUSTRIAL MACHINES	1.6	116.5	118.4	الات ومعدات صناعية
AIR CONDITIONERS	4.2	100	104.2	وحدات تكييف هواء (مكيفات)
PLANT AND LAB EQUIPMENT	1.4	137.7	139.6	سخانات مياه
GASOLINE PUMPS	-4.6	142.6	136.1	مضخة بنزين
AIR PUMPS	11.4	128.9	143.6	مضخات هواء (لتعبئة الاطارات)
BUILDING CRANES	15.9	127.4	147.6	الات واجهزة رفع وتحصيل وتفريغ
TAPS AND VALVES	5.4	90.1	95	محولات غاز (صمام)
MACHINERY PARTS	2.4	114.8	117.5	مسدس بنزين
OFFICE MACHINES	8.4	52.3	56.7	ادوات مكتبية
PHOTOCOPIERS	-5.5	66	62.4	الات تصوير ورق
COMPUTERS AND ADP EQUIPMENT	8.6	52.3	56.8	حاسبات الية (كمبيوتر)
TELECOMMUNICATIONS EQUIPMENT	2.7	71.4	73.3	معدات واجهزة لاسلكية مرئية وسمعية

Table 4:
Annual Average Wholesale Price Index in 2013

الجدول ٤
المتوسط السنوي للرقم القياسي لأسعار الجملة لعام ٢٠١٣ م

Description	نسبة التغير %	متوسط الرقم القياسي خلال عام :		البيان
		Average Price Index in : 2012	2013	
TELEVISIONS	4.6	63.6	66.5	تلفزيونات
RADIOS	2.3	84.4	86.3	راديو
TELEPHONES	1.0	61.7	62.3	اجهزة هاتف
ELECTRICAL MACHINERY	4.8	157.9	165.5	اجزاء وادوات الات كهربائية
TRANSFORMERS	-1.4	146.4	144.4	محولات كهربائية
CIRCUIT BREAKERS	3.3	131.5	135.8	قاطع كهربائي
INSULATED ELECTRIC WIRE	7.8	203.2	219	اسلاك - ضغائر معزولة (كيليل)
CLOTHES WASHING MACHINES	-1.0	98.9	97.9	غسالات ملابس
REFRIGERATORS AND FREEZERS	1.3	118.7	120.3	ثلاجات وفريزرزات
ROAD VEHICLES	8.1	163.3	176.5	سيارات وقطع غيارها
PASSENGER CARS	6.8	162.6	173.6	سيارات ركوب
TRUCKS AND OTHER VEHICLES	15.0	183.4	210.9	سيارات لنقل المواد (مثل الشاحنات)
OTHER PARTS AND ACCESSORIES	5.9	146.3	154.9	قطع غيار السيارات
MISC. MANUFACTURED ARTICLES	-10.5	151.8	135.8	اصناف مصنفة متنوعة
SANITARY PLUMBING AND LIGHT	-15.0	117.4	99.8	احواض ومصابيح انارة
SINKS AND WASH BASINS	3.8	129.9	134.9	احواض ومغاسل ومراحيض
LAMPS AND LIGHTING FITTINGS	-11.1	106.4	94.6	مصابيح وتجهيزات انارة
FURNITURE	-4.8	70.3	66.9	اثاث
WOODEN BEDROOM FURNITURE	-4.8	70.3	66.9	غرف نوم
APPAREL	-13.7	111.9	96.6	ملبوسات ومستلزماتها
MEN'S /BOYS' OUTER GARMENTS	-32.3	127.4	86.2	ملابس رجالية وولادي
WOMEN'S AND GIRLS' OUTER GAR	7.4	98	105.3	ملابس نسائية وبناتي
FOOTWEAR	3.8	87.5	90.8	احذية
RUBBER FOOTWEAR	3.8	87.5	90.8	احذية بجميع انواعها
SCIENTIFIC INSTRUMENTS	0.8	224.3	226.2	اجهزة طبية
MEDICAL/ SURGICAL INSTRUMENTS	0.8	224.3	226.2	ادوات واجهزة للطب والجراحة
PHOTOGRAPHIC APPARATUS	-4.6	152.7	145.6	ساعات واجهزة تصوير
CAMARAS	0.7	135.7	136.7	اجهزة تصوير فوتوغرافي (كمرات)
POCKET/ WRIST WATCHES	-6.0	157.6	148.2	ساعات يد
MISC. MANUFACTURED ARTICLES	-13.8	250.4	215.9	سلع مصنعة اخرى
CAMARA FILM PACK	1.6	106.2	107.9	افلام كمرات تصوير
JEWELRY	-18.5	354.6	289	حلى ومجوهرات واجزاءهما
OTHER COMMODITIES	-11.3	310.9	275.7	سلع اخرى
ZOO ANIMALS	5.9	105.9	112.2	حيوانات حية
ZOO ANIMALS	5.9	105.9	112.2	حيوانات حية غير مذكورة في مكان اخرى
GOLD, BULK	-11.6	316.6	279.9	ذهب بشكل كتل
GOLD, BULK	-11.6	316.6	279.9	ذهب صافى (٩٩٩٩)

Table 5:
Relative Importances For Wholesale Price Index

الجدول ٥ :
الأهميات النسبية للرقم القياسي لأسعار الجملة

Section, Divison and Item	Relative Importances	الأقسام الفصول البنود
GENERAL INDEX	100.000	الرقم القياسي العام
FOOD AND LIVE ANIMALS	31.919	المواد الغذائية والحيوانات الحية
LIVE ANIMALS	6.113	حيوانات حية
BOVINE ANIMALS	2.355	بقر حية
LIVE SHEEP	2.157	ضان حي
LIVE GOATS	0.587	ماعز حي
LIVE POULTRY	1.014	دواجن حية
MEAT AND MEAT PREPAR	3.668	لحوم ومحضرات لحوم
FRSH/FROZ BOVINE MEAT	1.250	لحوم البقر
FRSH/FROZ SHEEP MEAT	0.796	لحم غنم
FRESH POULTRY	1.622	لحوم الدواجن
DAIRY PRODUCTS AND EGGS	2.639	منتجات البان
FRESH MILK	0.705	لبن طازج
POWDER MILK	0.365	حليب بودرة
CONCENTRATED MILK AND CRM	0.269	لبن او حليب محضر من الحليب المسحوق
BUTTER	0.167	زبد
CHEESE AND CURD	0.555	الاجبان وانواعها ولبن الزبادى
EGGS	0.578	بيض
FISH AND CRUSTACEANS	0.894	اسماك وقشريات
FRESH FISH	0.541	أسماك طازجة
SHRIMP	0.353	روبيان
CEREALS AND CEREAL PREP.	6.835	حبوب ومحضرات الحبوب
WHEAT	3.915	قمح
RICE	0.498	ارز
BARLEY	1.011	شعير
FLOUR	1.174	دقيق
PASTRY AND BISCUITS	0.237	فطائر وبسكويت
VEGETABLES AND FRUITS	9.048	الخضروات والفواكة
POTATOES	0.115	بطاطس
Tomato	1.035	طماطم مستورد
OTHER VEGETABLES	0.328	باميا
ONIONS	0.079	بصل
CUCUMBERS	0.261	خيار
ORANGES	0.113	برتقال
APPLES	0.080	تفاح
GRAPES	0.667	عنب
DATES	3.685	تمر طازج او جاف
MELON	2.339	بطيخ

Table 5:
Relative Importances For Wholesale Price Index

الجدول ٥ :
الأهميات النسبية للرقم القياسي لأسعار الجملة

Section, Divison and Item	Relative Importances	الأقسام الفصول البنود
ORANGE JUICE	0.134	عصير برتقال
OTHER FRUIT JUICE	0.212	عصير مشكل
SUGAR AND SUGAR PREPARATIONS	0.128	سكر ومحضرات سكرية
SUGAR	0.128	سكر
COFFEE AND TEA	0.292	قهوة وشاي
COFFEE BEANS	0.116	بن
TEA	0.176	شاي
ANIMAL FEED	2.042	اعلاف وجريش
FODDER	0.820	اعلاف
BRAN	1.222	جريش
FOOD PREPARATIONS	0.260	محضرات غذائية
MINCED MEAT	0.260	لحم مفروم
BEVERAGES AND TOBACCO	1.215	المشروبات والدخان
BEVERAGES	0.636	مشروبات
CARBONATED DRINKS	0.636	مياة غازية
TOBACCO	0.579	تبغ
CIGARETTES	0.579	سجاير
CRUDE MATERIALS	0.287	المواد الاولية عدا المحروقات
WOOD	0.287	أخشاب
WOOD PLANKS, PINEAL SPECIES	0.025	الواح خشب من فصيلة الصنوبرات
WOOD , SAWN (HARDWOOD)	0.262	خشب منشور صلد قاسى
MINERALS AND FUELS	10.126	المحروقات المعدنية والمواد ذات الصلة
PETROLEUM	5.991	المنتجات البترولية والمواد ذات الصلة
CRUDE PETROLEUM	0.527	بتروول خام
BENZENE	2.673	بنزين
GASOLINE	0.907	ديزل
KEROSENE	0.023	كيروسين - زيت الكاز
DIESEL FUEL	0.241	وقود طائرات
GAS, OILS	0.118	زيوت الغاز - سولار
FUEL OILS	1.295	زيوت وقود
BITUMINOUS MIXTURES	0.207	مخاليط قارية اساسها الاسفلت
NATURAL GAS	1.066	غاز طبيعى
NATURAL GAS	1.066	غاز طبيعى
ELECTRIC CURRENT	3.069	الكهرباء
ELECTRIC CURRENT	3.069	تيار كهربائى
OILS AND FATS	0.365	الزيوت والدهون الحيوانية والنباتية
VEGETABLE OILS AND FATS	0.365	زيوت ودهون نباتية
SOYBEAN, COTTONSEED OIL	0.088	زيت تمر النخيل

Table 5:
Relative Importances For Wholesale Price Index

الجدول ٥ :
الأهميات النسبية للرقم القياسي لأسعار الجملة

Section, Divison and Item	Relative Importances	الأقسام الفصول البنود
CORN OILS	0.277	زيوت نباتية - زيت ذرة
CHEMICALS	9.757	المواد الكيماوية والمواد المتصلة بها
ORGANIC CHEMICALS	2.441	مواد كيماوية
ETHYLENE	1.305	اثيلين
METHANOL	0.516	كحول الميثيل - الميثانول
ETHANEDIOL	0.620	ايثيلين دايكولورايد
INORGANIC CHEMICALS	2.630	غازات صناعية
OXYGEN, NITROGEN	1.884	اكسجين - نتروجين - هيدروجين
NITRITES	0.746	نشادر (امونيا هيدروجية)
DYEING, TANNING MATERIALS	0.603	طلاء منازل
OTHER PAINTS AND ENAMELS	0.211	دهانات
PIGMENTS (FOR CEREMICS)	0.392	معجون لطلاء المنازل
PHARMACEUTICAL PRODUCTS	1.061	ادوية
MEDICAMENTS	1.061	ادوية للطب البشرى
PERFUME AND SOAP	1.021	عطور وصابون
PERFUME	0.653	عطور
SOAP	0.368	صابون
FERTILIZERS	0.058	اسمدة
CHEMICAL FERTILIZERS	0.058	اسمدة كيماوية
POLYETHYLENE	1.359	بولين اثيلين وكلوركس
POLYETHYLENE	1.022	بولين اثيلين
OTHER POLYMERS (ETHYLENE)	0.337	كلوركس للغسيل
PLASTIC CONTAINERS	0.334	أوعية بلاستيكية
MONOMFILAMENT	0.334	اكياس بلاستيك للقمامة وغيرها
CHEMICAL MATERIALS	0.250	مبيدات حشرية
INSECTICIDES	0.250	مبيدات حشرية
MANUFACTURED GOODS	26.168	السلع المصنعة المصنفة حسب المادة
RUBBER MATERIALS	0.919	منتجات مطاطية
RUBBER PIPING AND TUBING	0.036	انابيب مطاطية
TIRES	0.883	اطارات
WOOD PRODUCTS	0.304	منتجات اخشاب
PLYWOOD	0.195	خشب ابلاكاش
WINDOWS AND DOOR FRAMES	0.109	اطارات للأبواب و الشبابيك
PAPER PRODUCTS	1.322	منتجات ورقية
PRINTING PAPER	0.305	ورق طباعة - (ورق تصوير)
OTHER PAPER PRODUCTS	0.114	صحف حانط
BOXES AND CARTONS	0.325	علب من ورق مقوى (كراتين)
NOTEBOOKS, ACCOUNT BOOKS	0.014	سجلات ودفاتر

Table 5:
Relative Importances For Wholesale Price Index

الجدول ٥ :
الأهميات النسبية للرقم القياسي لأسعار الجملة

Section, Divison and Item	Relative Importances	الأقسام الفصول البنود
TOILET PAPER	0.076	ورق صحى
PAPER TRAYS AND DISHES	0.005	اطباق وصحون وأقداح من الورق
SANITARY TOWELS	0.319	حفاظ أطفال
WALL PAPER	0.164	ورق جدران
TEXTILE FABRICS AND YARN	2.952	منسوجات
SYNTHETIC FABRICS, WOVEN	1.184	نسيج بوليستر
FABRICS OF SEVERAL MATERIALS	0.187	نسيج مركب من عدة مواد
WOOLEN FABRICS	0.161	نسيج صوف
EMBROIDERY	0.106	مطرزات - او شرانط (دانتيل)
BONDED - FIBER FABRICS	0.053	اسلاك خياطة
SACKS AND BAGS	0.141	اكياس تعبئة وتغليف وخياش
TARPAULINS AND SAILS	0.050	اغطية بضائع وخيام
TRAVELLING RUGS	0.126	احرمة وبطانيات -
BED AND TABLE LINENS.	0.208	مفارش اسرة
WOOL CARPETS AND RUGS	0.027	سجاد وبسط (زل)
CARPETS AND CARPETING	0.709	سجاد بالميتر (موكيت)
NON-METALLIC MINERALS	12.115	منتجات معدنية لافلزية
PORTLAND CEMENT	1.291	اسمنت عادى - بورتلاندى
ROAD AND PAVING MATERIALS	0.227	احجار تبليط ورصف طرق
BUILDING STONE	0.967	احجار نصب وبناء مشغولة
BRICKS AND BLOCKS	0.008	بلاط عادى
NON-REFRACTORY CERAMIC BRICKS	0.013	انابيب اسمنتية
BUILDING BRICKS	1.361	بلك احمر
GLAZED CERAMIC SETTS	0.136	بلاط قيشانى (خزف)
CONCRETE BUILDING BLOCKS	6.314	بلك بناء خرسانى
FABRICATED ASBESTOS	1.253	الواح اسبست
GLASS FIBERS	0.316	الياف من الزجاج (فيبر جلاس)
CARBOYS AND BOTTLES	0.114	الواح زجاج وبرطمانات
TABLE AND KITCHEN GLASSWARE	0.115	كاسات شاي (بيالات)
IRON AND STEEL	4.402	حديد وصلب
NON HIGH-CARBON WIRE RODS	1.689	قضبان تسليح
IRON RACKS, SHELVES, NRACKETS	0.151	ارفقة حديد وقوائمها
ROLLED SHEETS AND PLATES	0.501	الواح حديد
NON HIGH-CARBON WIRE	1.214	اسلاك (التي تستخدم لربط الحديد)
CAST IRON TUBES AND PIPES	0.096	مواسير وانابيب من حديد
IRON TUBES AND PIPES	0.591	مواسير وانابيب من نوع اخر
TUBE AND PIPE FITTINGS	0.160	وصلات - مفاصل اكواع
NON-FERROUS METALS	0.258	الواح وصفائح معدنية

Table 5:
Relative Importances For Wholesale Price Index

الجدول ٥ :
الأهميات النسبية للرقم القياسي لأسعار الجملة

Section, Divison and Item	Relative Importances	الأقسام الفصول البنود
ALUMINUM PLATES AND SHEETS	0.258	صفائح - الواح - من الالومنيوم
METAL	3.896	منتجات معدنية اخرى
METAL STRUCTURES	1.913	منشآت واجزائها من الحديد
ALUMINUM STRUCTURES	0.323	منشآت واجزائها من الالمنيوم
ALUMINUM CASKS AND CANS	0.452	براميل - صفائح للنقل والتعبئة
BARBED WIRE	0.177	اسلاك شانكة من الحديد او صلب
BOLTS AND NUTS	0.104	مسامير - براعى - صواميل
SAWS AND BLADES	0.138	مناشير
SPOONS AND FORKS	0.033	ملاعق وشوك وسكاكين
COOKING APPARATUS (STOVES)	0.144	مواقد افران (غاز)
STEEL WOOL	0.299	مكاس وجلايات
COFFEE MILLS AND JUICERS	0.004	طواحين ومفارم وعصارات
LOCKS	0.077	اقفال ومزاليج ومفاتيح
CAST IRON METAL PRODUCTS	0.232	منتجات حديد زهر
MACHINERY AND TRANSPORT	13.430	الآلات و معدات النقل
GENERATORS	0.609	الات ومعدات توليد الطاقة
INTERNAL COMBUSTION ENGINES	0.273	محركات ضخ الماء (ماطو)
ROTATING ELECTRIC PLANT	0.336	مولدات كهربائية
SPECIALIZED MACHINERY	0.672	الات خاصة
TAPS	0.672	حنفيات (صنبور)
INDUSTRIAL MACHINES	3.516	الات ومعدات صناعية
AIR CONDITIONERS	0.809	وحدات تكييف هواء (مكيفات)
PLANT AND LAB EQUIPMENT	0.316	سخانات مياة
GASOLINE PUMPS	0.444	مضخة بنزين
AIR PUMPS	0.168	مضخات هواء (لتعبئة الاطارات)
BUILDING CRANES	0.208	الات واجهزة رفع وتحصيل وتفريغ
TAPS AND VALVES	0.290	محولات غاز (صمام)
MACHINERY PARTS	1.281	مسدس بنزين
OFFICE MACHINES	0.314	ادوات مكتبية
PHOTOCOPIERS	0.002	الات تصوير ورق
COMPUTERS AND ADP EQUIPMENT	0.312	حاسبات الية (كمبيوتر)
TELECOMMUNICATIONS EQUIPMENT	0.877	معدات واجهزة لاسلكية مرئية وسمعية
TELEVISIONS	0.354	تلفزيونات
RADIOS	0.296	راديو
TELEPHONES	0.227	اجهزة هاتف
ELECTRICAL MACHINERY	2.530	اجزاء وادوات الات كهربائية
TRANSFORMERS	0.269	محولات كهربائية
CIRCUIT BREAKERS	0.841	قاطع كهربائى

Table 5:
Relative Importances For Wholesale Price Index

الجدول ٥ :
الأهميات النسبية للرقم القياسي لأسعار الجملة

Section, Divison and Item	Relative Importances	الأقسام الفصول البنود
INSULATED ELECTRIC WIRE	0.982	اسلاك - ضغائر معزولة (كيبيل)
CLOTHES WASHING MACHINES	0.129	غسالات ملابس
REFRIGERATORS AND FREEZERS	0.309	ثلاجات وفريزرات
ROAD VEHICLES	4.912	سيارات وقطع غيارها
PASSENGER CARS	2.361	سيارات ركوب
TRUCKS AND OTHER VEHICLES	1.097	سيارات لنقل المواد (مثل الشاحنات)
OTHER PARTS AND ACCESSORIES	1.454	قطع غيار السيارات
MISC. MANUFACTURED ARTICLES	6.438	اصناف مصنفة متنوعة
SANITARY PLUMBING AND LIGHT	0.413	احواض ومصابيح انارة
SINKS AND WASH BASINS	0.181	احواض ومغاسل ومراحيض
LAMPS AND LIGHTING FITTINGS	0.232	مصابيح وتجهيزات انارة
FURNITURE	1.025	اثاث
WOODEN BEDROOM FURNITURE	1.025	غرف نوم
APPAREL	1.803	ملبوسات ومستلزماتها
MEN'S /BOYS' OUTER GARMENTS	0.858	ملابس رجالية وولادي
WOMEN'S AND GIRLS' OUTER GAR	0.945	ملابس نسائية وبناتي
FOOTWEAR	0.452	احذية
RUBBER FOOTWEAR	0.452	احذية بجميع انواعها
SCIENTIFIC INSTRUMENTS	0.202	اجهزة طبية
MEDICAL/ SURGICAL INSTRUMENTS	0.202	ادوات واجهزة للطب والجراحة
PHOTOGRAPHIC APPARATUS	0.638	ساعات واجهزة تصوير
CAMARAS	0.136	اجهزة تصوير فوتغرافي (كمرات)
POCKET/ WRIST WATCHES	0.502	ساعات يد
MISC. MANUFACTURED ARTICLES	1.905	سلع مصنعة اخرى
CAMARA FILM PACK	0.744	افلام كمرات تصوير
JEWELRY	1.161	حلى ومجوهرات واجزاءهما
OTHER COMMODITIES	0.295	سلع اخرى
ZOO ANIMALS	0.007	حيوانات حية
ZOO ANIMALS	0.007	حيوانات حية غير مذكورة في مكان اخرى
GOLD, BULK	0.288	ذهب بشكل كتل
GOLD, BULK	0.288	ذهب صافي (٩٩٩٩)

نسبة التغير في الأرقام القياسية لأسعار الجملة

خلال شهريناير ٢٠١٤ مقارنة بشهر ديسمبر ٢٠١٣

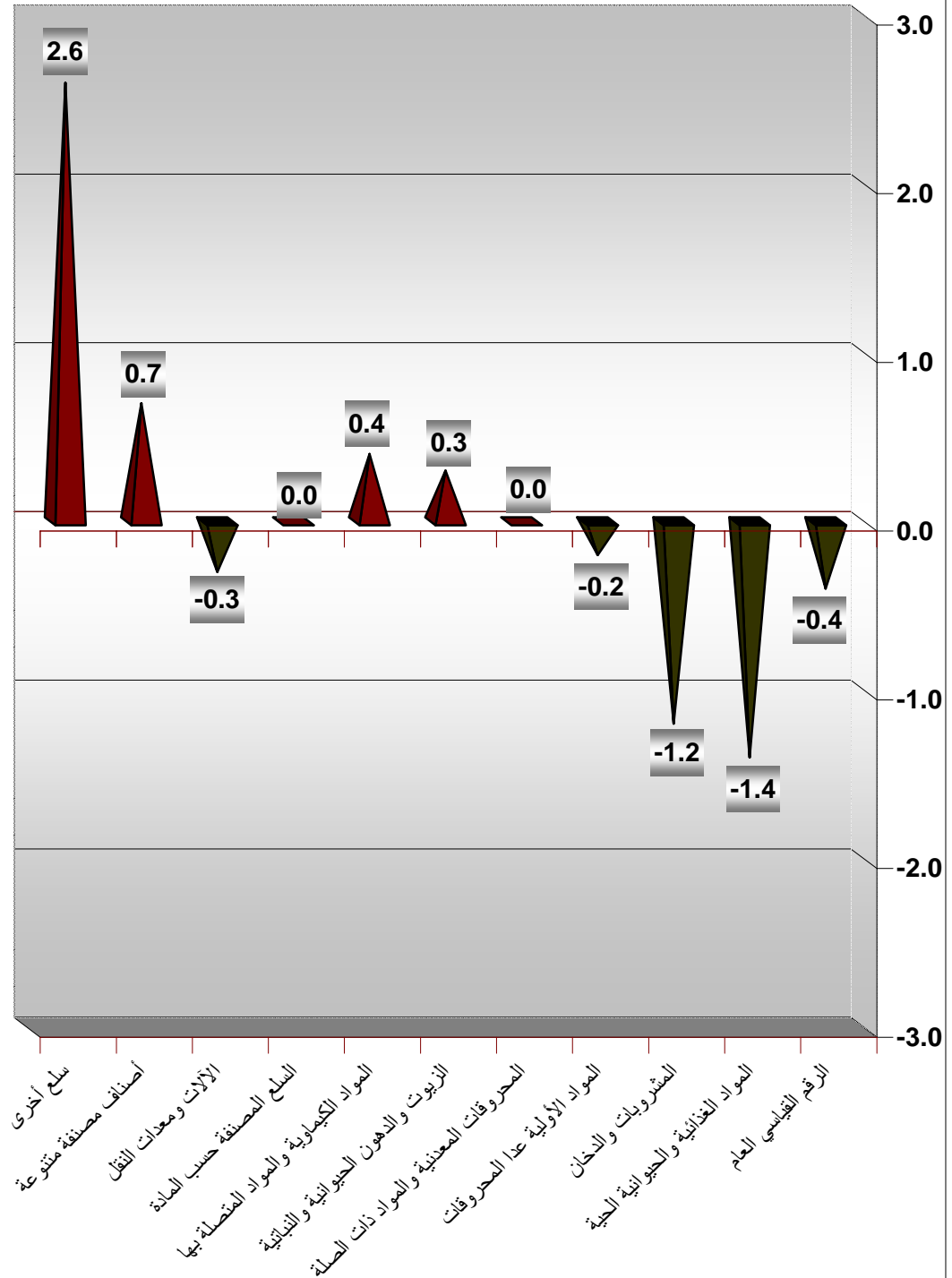


Table : 1
Monthly Wholesale Price Index
(By Section)
1988 = 100

الجدول : ١
الرقم القياسي الشهري لأسعار الجملة
(حسب الأقسام)
سنة الأساس ١٩٨٨ = ١٠٠

Description	فبراير	يناير	فبراير	نسبة التغير في فبراير ٢٠١٤ مقارنة بـ : Percent change in FEB. 2014 to :		البيان
	٢٠١٤	٢٠١٤	٢٠١٣	يناير ٢٠١٤	فبراير ٢٠١٣	
	FEB. 2014	JAN. 2014	FEB. 2013	JAN. 2014	FEB. 2013	
GENERAL INDEX	158.6	158.2	157.1	0.3	1.0	الرقم القياسي العام
FOOD AND LIVE ANIMALS	183.4	184.2	181.5	-0.4	1.1	المواد الغذائية والحيوانات الحية
BEVERAGES AND TOBACCO	176.3	174.0	165.9	1.4	6.3	المشروبات والدخان
CRUDE MATERIALS	204.5	204.1	203.9	0.2	0.3	المواد الأولية عدا المحروقات
MINERALS AND FUELS	186.3	186.3	186.3	0.0	0.0	المحروقات المعدنية والمواد ذات الصلة
OILS AND FATS	148.4	151.5	150.4	-2.0	-1.3	الزيوت والدهون الحيوانية والنباتية
CHEMICALS	214.7	212.7	204.7	0.9	4.9	المواد الكيماوية والمواد المتصلة بها
MANUFACTURED GOODS	143.6	143.6	143.8	0.0	-0.2	سلع المصنعة المصنفة حسب الماد
MACHINERY AND TRANSPORT	144.8	143.2	141.7	1.1	2.3	الآلات و معدات النقل
MISC. MANUFACTURED	135.4	133.3	136.8	1.6	-1.0	اصناف مصنفة متنوعة
OTHER COMMODITIES	261.0	250.0	302.9	4.4	-13.8	سلع اخرى

Table : 2
Monthly Wholesale Price Index
(By Section and Division)
1988 = 100

الجدول : ٢
الرقم القياسي الشهري لأسعار الجملة
(حسب الأقسام و الفصول)
سنة الأساس ١٩٨٨ = ١٠٠

Description	فبراير	يناير	فبراير	نسبة التغير في فبراير ٢٠١٤ مقارنة بـ : Percent change in FEB. 2014 to :		البيان
	٢٠١٤	٢٠١٤	٢٠١٣	يناير ٢٠١٤	فبراير ٢٠١٣	
	FEB. 2014	JAN. 2014	FEB. 2013	JAN. 2014	FEB. 2013	
GENERAL INDEX	158.6	158.2	157.1	0.3	1.0	الرقم القياسي العام
FOOD AND LIVE ANIMALS	183.4	184.2	181.5	-0.4	1.1	المواد الغذائية والحيوانات الحية
LIVE ANIMALS	252.7	252.9	251.7	-0.1	0.4	حيوانات حية
MEAT AND MEAT PREPAR	215.2	215.9	216.7	-0.3	-0.7	لحوم ومحضرات لحوم
DAIRY PRODUCTS AND EGGS	141.6	141.6	139.3	0.0	1.6	منتجات البان
FISH AND CRUSTACEANS	268.8	264.3	257.2	1.7	4.5	اسماك وقشريات
CEREALS AND CEREAL PREP.	115.6	115.5	115.4	0.1	0.2	حبوب ومحضرات الحبوب
VEGETABLES AND FRUITS	178.6	181.9	173.1	-1.8	3.2	الخضروات والفواكة
SUGAR AND SUGAR PREPARATIO	217.1	217.1	214.6	0.0	1.1	سكر ومحضرات سكرية
COFFEE AND TEA	135.9	132.6	129.6	2.5	4.9	قهوة وشاي
ANIMAL FEED	132.8	132.8	132.6	0.0	0.2	اعلاف وجريش
FOOD PREPARATIONS	169.8	169.8	168.2	0.0	0.9	محضرات غذائية
BEVERAGES AND TOBACCO	176.3	174.0	165.9	1.4	6.3	المشروبات والدخان
BEVERAGES	166.4	163.3	162.7	1.9	2.3	مشروبات
TOBACCO	186.9	185.4	168.8	0.8	10.8	تبغ
CRUDE MATERIALS	204.5	204.1	203.9	0.2	0.3	المواد الاولية عدا المحروقات
WOOD	204.5	204.1	203.9	0.2	0.3	أخشاب
MINERALS AND FUELS	186.3	186.3	186.3	0.0	0.0	المحروقات المعدنية والمواد ذات الصلة
PETROLEUM	196.0	196.0	196.0	0.0	0.0	المنتجات البترولية والمواد ذات الصلة
NATURAL GAS	100.5	100.5	100.5	0.0	0.0	غاز طبيعي
ELECTRIC CURRENT	201.6	201.6	201.6	0.0	0.0	الكهرباء
OILS AND FATS	148.4	151.5	150.4	-2.0	-1.3	الزيوت والدهون الحيوانية والنباتية
VEGETABLE OILS AND FATS	148.4	151.5	150.4	-2.0	-1.3	زيوت ودهون نباتية
CHEMICALS	214.7	212.7	204.7	0.9	4.9	المواد الكيماوية والمواد المتصلة بها
ORGANIC CHEMICALS	325.0	330.0	277.2	-1.5	17.2	مواد كيماوية
INORGANIC CHEMICALS	167.7	168.6	189.4	-0.5	-11.5	غازات صناعية
DYEING, TANNING MATERIALS	145.0	145.0	143.1	0.0	1.3	ظلاء منازل
PHARMACEUTICAL PRODUCTS	142.1	141.2	141.2	0.6	0.6	ادوية
PERFUME AND SOAP	133.5	132.6	122.2	0.7	9.2	عطور وصابون

Table : 2
Monthly Wholesale Price Index
(By Section and Division)
1988 = 100

الجدول : ٢
الرقم القياسي الشهري لأسعار الجملة
(حسب الأقسام و الفصول)
سنة الأساس ١٩٨٨ = ١٠٠

Description	فبراير	يناير	فبراير	نسبة التغير في فبراير ٢٠١٤ مقارنة بـ : Percent change in FEB. 2014 to :			البيان
	٢٠١٤	٢٠١٤	٢٠١٣	٢٠١٤			
	FEB. 2014	JAN. 2014	FEB. 2013	يناير JAN. 2014	فبراير FEB. 2013		
FERTILIZERS	178.3	171.1	196.4	4.2	-9.2	اسمدة	
POLYETHYLENE	142.2	127.3	117.1	11.7	21.4	بولين اثيلين وكلوركس	
PLASTIC CONTAINERS	189.1	189.1	185.7	0.0	1.8	أوعية بلاستيكية	
CHEMICAL MATERIALS	121.1	120.2	120.1	0.8	0.9	مبيدات حشرية	
MANUFACTURED GOODS	143.6	143.6	143.8	0.0	-0.2	السلع المصنعة المصنفة حسب الماد	
RUBBER MATERIALS	190.0	190.7	205.0	-0.4	-7.3	منتجات مطاطية	
WOOD PRODUCTS	142.7	142.7	142.1	0.0	0.4	منتجات اخشاب	
PAPER PRODUCTS	125.8	125.1	112.8	0.6	11.6	منتجات ورقية	
TEXTILE FABRICS AND YARN	90.4	90.4	90.4	0.0	0.1	منسوجات	
NON_METALLIC MINERALS	149.6	149.6	148.2	0.0	0.9	منتجات معدنية لافلزبة	
IRON AND STEEL	181.2	181.4	186.9	-0.1	-3.0	حديد وصلب	
NON_FERROUS METALS	137.1	137.1	136.9	0.0	0.1	الواح وصفائح معدنية	
METAL	112.6	112.6	112.8	0.0	-0.2	منتجات معدنية اخرى	
MACHINERY AND TRANSPORT	144.8	143.2	141.7	1.1	2.3	الآلات و معدات النقل	
GENERATORS	109.2	109.2	109.1	0.0	0.1	الات ومعدات توليد الطاقة	
SPECIALIZED MACHINERY	131.0	131.0	132.5	0.0	-1.1	الات خاصة	
INDUSTRIAL MACHINES	118.8	118.8	117.2	0.0	1.3	الات ومعدات صناعية	
OFFICE MACHINES	56.0	56.0	56.0	0.0	-0.1	ادوات مكتبية	
TELECOMMUNICATIONS EQUIP	72.9	73.0	73.0	-0.2	-0.1	معدات واجهزة لاسلكية مرنية وسمعية	
ELECTRICAL MACHINERY	174.2	164.8	165.2	5.7	5.5	اجزاء والادوات الات كهربائية	
ROAD VEHICLES	176.8	176.6	173.2	0.1	2.1	سيارات وقطع غيارها	
MISC. MANUFACTURED ARTICLE	135.4	133.3	136.8	1.6	-1.0	اصناف مصنفة متنوعة	
SANITARY PLUMBING AND LIGH	105.1	105.1	96.9	0.0	8.4	احواض ومصابيح انارة	
FURNITURE	69.3	68.3	66.6	1.5	4.1	اثاث	
APPAREL	99.2	99.2	91.0	0.0	9.1	ملبوسات ومستلزماتها	
FOOTWEAR	91.4	91.4	90.6	0.0	0.8	احذية	
SCIENTIFIC INSTRUMENTS	226.4	226.1	226.1	0.1	0.1	اجهزة طبية	
PHOTOGRAPHIC APPARATUS	147.0	146.5	143.9	0.4	2.2	ساعات واجهزة تصوير	
MISC. MANUFACTURED ARTICLE	208.3	201.4	228.6	3.4	-8.9	سلع مصنعة اخرى	

Table : 2
Monthly Wholesale Price Index
(By Section and Division)
1988 = 100

الجدول : ٢
الرقم القياسي الشهري لأسعار الجملة
(حسب الأقسام و الفصول)
سنة الأساس ١٩٨٨ = ١٠٠

Description	فبراير	يناير	فبراير	نسبة التغير في فبراير ٢٠١٤ مقارنة بـ : Percent change in FEB. 2014 to :		البيان
	٢٠١٤	٢٠١٤	٢٠١٣	يناير ٢٠١٤	فبراير ٢٠١٣	
	FEB. 2014	JAN. 2014	FEB. 2013	JAN. 2014	FEB. 2013	
OTHER COMMODITIES	261.0	250.0	302.9	4.4	-13.8	سلع اخرى
ZOO ANIMALS	108.8	108.8	103.7	0.0	4.9	حيوانات حية
GOLD, BULK	265.1	253.5	308.4	4.6	-14.0	ذهب بشكل كتل

Table : 3
Monthly Wholesale Price Index
(By Section and Division and Item)
1988 = 100

الجدول : ٣
الرقم القياسي الشهري للأسعار الجملة
(حسب الأقسام و الفصول و البنود)
سنة الأساس ١٩٨٨ = ١٠٠

Description	فبراير	يناير	فبراير	نسبة التغير في فبراير ٢٠١٤ مقارنة بـ : Percent change in FEB. 2014 to :		البيان
	٢٠١٤	٢٠١٤	٢٠١٣	يناير ٢٠١٤	فبراير ٢٠١٣	
	FEB. 2014	JAN. 2014	FEB. 2013	JAN. 2014	FEB. 2013	
GENERAL INDEX	158.6	158.2	157.1	0.3	1.0	الرقم القياسي العام
FOOD AND LIVE ANIMALS	183.4	184.2	181.5	-0.4	1.1	المواد الغذائية والحيوانات الحية
LIVE ANIMALS	252.7	252.9	251.7	-0.1	0.4	حيوانات حية
BOVINE ANIMALS	202.8	202.8	205.0	0.0	-1.1	بقر حية
LIVE SHEEP	330.8	330.8	328.7	0.0	0.6	ضان حى
LIVE GOATS	259.3	261.6	257.9	-0.9	0.5	ماعز حى
LIVE POULTRY	113.7	113.5	108.9	0.1	4.4	دواجن حية
MEAT AND MEAT PREPAR	215.2	215.9	216.7	-0.3	-0.7	لحوم ومحضرات لحوم
FRSH/FROZ BOVINE MEAT	251.9	251.8	254.3	0.1	-0.9	لحوم البقر
FRSH/FROZ SHEEP MEAT	205.8	204.2	204.0	0.8	0.9	لحم غنم
FRESH POULTRY	188.9	191.4	191.6	-1.3	-1.4	لحوم الدواجن
DAIRY PRODUCTS AND EGGS	141.6	141.6	139.3	0.0	1.6	منتجات البان
FRESH MILK	91.9	91.9	90.6	0.0	1.4	لبن طازج
POWDER MILK	208.6	208.6	199.1	0.0	4.8	حليب بودرة
CONCENTRATED MILK AND	125.8	124.8	123.7	0.8	1.7	لبن او حليب محضر من الحليب المسحوق
BUTTER	147.8	147.8	147.8	0.0	0.0	زبد
CHEESE AND CURD	163.6	163.6	163.6	0.0	0.0	الاجبان وانواعها ولبن الزبادى
EGGS	145.0	145.3	142.8	-0.3	1.6	بيض
FISH AND CRUSTACEANS	268.8	264.3	257.2	1.7	4.5	اسماك وقشريات
FRESH FISH	325.3	321.3	315.6	1.3	3.1	أسماك طازجة
SHRIMP	171.5	166.7	159.0	2.8	7.8	روبيان
CEREALS AND CEREAL PREP.	115.6	115.5	115.4	0.1	0.2	حبوب ومحضرات الحبوب
WHEAT	109.0	109.0	109.0	0.0	0.0	قمح
RICE	114.4	113.4	112.3	0.9	1.9	ارز
BARLEY	144.6	144.6	144.6	0.0	0.0	شعير
FLOUR	114.9	114.9	114.9	0.0	0.0	دقيق
PASTRY AND BISCUITS	125.4	125.4	124.8	0.0	0.5	فطائر وبسكويت
VEGETABLES AND FRUITS	178.6	181.9	173.1	-1.8	3.2	الخضروات والفواكة
POTATOES	154.2	172.8	139.3	-10.8	10.7	بطاطس
Tomato	244.4	293.4	248.4	-16.7	-1.6	طماطم مستورد
OTHER VEGETABLES	223.1	224.9	195.2	-0.8	14.3	باميا
ONIONS	177.8	187.3	175.9	-5.1	1.1	بصل

Table : 3
Monthly Wholesale Price Index
(By Section and Division and Item)
1988 = 100

الجدول : ٣
الرقم القياسي الشهري للأسعار الجملة
(حسب الأقسام و الفصول و البنود)
سنة الأساس ١٩٨٨ = ١٠٠

Description	فبراير	يناير	فبراير	نسبة التغير في فبراير ٢٠١٤ مقارنة بـ : Percent change in FEB. 2014 to :		البيان
	٢٠١٤	٢٠١٤	٢٠١٣	يناير ٢٠١٤	فبراير ٢٠١٣	
	FEB. 2014	JAN. 2014	FEB. 2013	JAN. 2014	FEB. 2013	
CUCUMBERS	98.4	104.6	105.0	-5.9	-6.3	خيار
ORANGES	119.4	118.1	130.8	1.1	-8.7	برتقال
APPLES	158.1	157.2	149.5	0.6	5.8	تفاح
GRAPES	269.5	260.2	245.6	3.6	9.7	عنب
DATES	99.5	96.7	93.6	2.9	6.4	تمر طازج او جاف
MELON	291.1	291.1	290.2	0.0	0.3	بطيخ
ORANGE JUICE	108.7	108.9	109.1	-0.2	-0.4	عصير برتقال
OTHER FRUIT JUICE	113.7	113.7	113.7	0.0	0.0	عصير مشكل
SUGAR AND SUGAR	217.1	217.1	214.6	0.0	1.1	سكر ومحضرات سكرية
SUGAR	217.1	217.1	214.6	0.0	1.1	سكر
COFFEE AND TEA	135.9	132.6	129.6	2.5	4.9	قهوة وشاي
COFFEE BEANS	119.2	119.2	120.3	0.0	-0.9	بن
TEA	157.4	151.9	146.4	3.6	7.5	شاي
ANIMAL FEED	132.8	132.8	132.6	0.0	0.2	اعلاف وجريش
FODDER	178.6	178.5	178.5	0.0	0.0	اعلاف
BRAN	105.4	105.4	105.1	0.0	0.3	جريش
FOOD PREPARATIONS	169.8	169.8	168.2	0.0	0.9	محضرات غذائية
MINCED MEAT	117.4	117.4	116.4	0.0	0.9	لحم مفروم
BEVERAGES AND TOBACCO	176.3	174.0	165.9	1.4	6.3	المشروبات والدخان
BEVERAGES	166.4	163.3	162.7	1.9	2.3	مشروبات
CARBONATED DRINKS	156.2	153.3	152.7	1.9	2.3	مياة غازية
TOBACCO	186.9	185.4	168.8	0.8	10.8	تبغ
CIGARETTES	186.9	185.4	168.8	0.8	10.8	سجاير
CRUDE MATERIALS	204.5	204.1	203.9	0.2	0.3	المواد الاولية عدا المحروقات
WOOD	204.5	204.1	203.9	0.2	0.3	أخشاب
WOOD PLANKS, PINEAL SPECIES	116.5	116.1	114.9	0.3	1.4	الواح خشب من فصيلة الصنوبرات
WOOD , SAWN (HARDWOOD)	213.0	212.6	212.6	0.2	0.2	خشب منشور صلد قاسي
MINERALS AND FUELS	186.3	186.3	186.3	0.0	0.0	المحروقات المعدنية والمواد ذات الصلة
PETROLEUM	196.0	196.0	196.0	0.0	0.0	المنتجات البترولية والمواد ذات الصلة
CRUDE PETROLEUM	387.2	387.2	387.2	0.0	0.0	بتترول خام
BENZENE	115.2	115.2	115.2	0.0	0.0	بنزين
GASOLINE	255.0	255.0	255.0	0.0	0.0	ديزل

Table : 3
Monthly Wholesale Price Index
(By Section and Division and Item)
1988 = 100

الجدول : ٣
الرقم القياسي الشهري للأسعار الجملة
(حسب الأقسام و الفصول و البنود)
سنة الأساس ١٩٨٨ = ١٠٠

Description	فبراير	يناير	فبراير	نسبة التغير في فبراير ٢٠١٤ مقارنة بـ : Percent change in FEB. 2014 to :		البيانات
	٢٠١٤	٢٠١٤	٢٠١٣	يناير ٢٠١٤	فبراير ٢٠١٣	
	FEB. 2014	JAN. 2014	FEB. 2013	JAN. 2014	FEB. 2013	
KEROSENE	253.6	253.6	253.6	0.0	0.0	كيروسين - زيت الكاز
DIESEL FUEL	184.8	184.8	184.8	0.0	0.0	وقود طائرات
GAS, OILS	252.0	252.0	252.0	0.0	0.0	زيوت الغاز - سولار
FUEL OILS	110.9	110.9	110.9	0.0	0.0	زيوت وقود
BITUMINOUS MIXTURES	201.6	201.6	201.6	0.0	0.0	مخاليط قارية اساسها الاسفلت
NATURAL GAS	100.5	100.5	100.5	0.0	0.0	غاز طبيعي
NATURAL GAS	100.5	100.5	100.5	0.0	0.0	غاز طبيعي
ELECTRIC CURRENT	201.6	201.6	201.6	0.0	0.0	الكهرباء
ELECTRIC CURRENT	201.6	201.6	201.6	0.0	0.0	تيار كهربائي
OILS AND FATS	148.4	151.5	150.4	-2.0	-1.3	الزيوت والدهون الحيوانية والنباتية
VEGETABLE OILS AND FATS	148.4	151.5	150.4	-2.0	-1.3	زيوت ودهون نباتية
SOYBEAN, COTTONSEED OIL	170.1	179.3	177.1	-5.1	-4.0	زيت تمر النخيل
CORN OILS	142.0	143.6	142.8	-1.1	-0.6	زيوت نباتية - زيت ذرة
CHEMICALS	214.7	212.7	204.7	0.9	4.9	المواد الكيماوية والمواد المتصلة بها
ORGANIC CHEMICALS	325.0	330.0	277.2	-1.5	17.2	مواد كيماوية
ETHYLENE	132.9	125.7	117.9	5.7	12.7	اثيلين
METHANOL	629.9	751.2	509.3	-16.1	23.7	كحول المثلثل - الميثانول
ETHANEDIOL	1019.1	831.6	859.7	22.5	18.5	ايثيلين دايكلورايد
INORGANIC CHEMICALS	167.7	168.6	189.4	-0.5	-11.5	غازات صناعية
OXYGEN, NITROGEN	98.0	98.0	94.5	0.0	3.8	اكسجين - نتروجين - هيدروجين
NITRITES	359.6	363.0	449.1	-0.9	-19.9	نشادر (امونيا هيدروجية)
DYEING, TANNING MATERIALS	145.0	145.0	143.1	0.0	1.3	طلاء منازل
OTHER PAINTS AND ENAMELS	147.3	147.3	146.0	0.0	0.8	دهانات
PIGMENTS (FOR CEREMICS)	144.5	144.5	141.9	0.0	1.8	معجون لطلاء المنازل
PHARMACEUTICAL PRODUCTS	142.1	141.2	141.2	0.6	0.6	ادوية
MEDICAMENTS	142.1	141.2	141.2	0.6	0.6	ادوية للطب البشرى
PERFUME AND SOAP	133.5	132.6	122.2	0.7	9.2	عطور وصابون
PERFUME	111.1	110.5	100.3	0.5	10.8	عطور
SOAP	172.6	171.1	161.0	0.9	7.2	صابون
FERTILIZERS	178.3	171.1	196.4	4.2	-9.2	اسمدة
CHEMICAL FERTILIZERS	193.4	185.6	213.0	4.2	-9.2	اسمدة كيماوية
POLYETHYLENE	142.2	127.3	117.1	11.7	21.4	بولين اثيلين وكلوركس

Table : 3
Monthly Wholesale Price Index
(By Section and Division and Item)
1988 = 100

الجدول : ٣
الرقم القياسي الشهري للأسعار الجملة
(حسب الأقسام و الفصول و البنود)
سنة الأساس ١٩٨٨ = ١٠٠

Description	فبراير	يناير	فبراير	نسبة التغير في فبراير ٢٠١٤ مقارنة بـ : Percent change in FEB. 2014 to :		البيان
	٢٠١٤	٢٠١٤	٢٠١٣	يناير ٢٠١٤	فبراير ٢٠١٣	
	FEB. 2014	JAN. 2014	FEB. 2013	JAN. 2014	FEB. 2013	
POLYETHYLENE	133.7	115.3	103.8	16.0	28.8	بولين اثيلين
OTHER POLYMERS (ETHYLENE)	132.8	132.8	129.4	0.0	2.6	كلوركس للغسيل
PLASTIC CONTAINERS	189.1	189.1	185.7	0.0	1.8	أوعية بلاستيكية
MONOMFILAMENT	189.1	189.1	185.7	0.0	1.8	اكياس بلاستيك للقمامة وغيرها
CHEMICAL MATERIALS	121.1	120.2	120.1	0.8	0.9	مبيدات حشرية
INSECTICIDES	121.1	120.2	120.1	0.8	0.9	مبيدات حشرية
MANUFACTURED GOODS	143.6	143.6	143.8	0.0	-0.2	السلع المصنعة المصنفة حسب المواد
RUBBER MATERIALS	190.0	190.7	205.0	-0.4	-7.3	منتجات مطاطية
RUBBER PIPING AND TUBING	89.8	89.8	95.6	0.0	-6.1	انابيب مطاطية
TIRES	193.3	194.0	208.6	-0.4	-7.4	اطارات
WOOD PRODUCTS	142.7	142.7	142.1	0.0	0.4	منتجات اخشاب
PLYWOOD	158.3	158.3	157.5	0.0	0.5	خشب أبلakash
WINDOWS AND DOOR FRAMES	112.7	112.7	112.7	0.0	0.0	اطارات للأبواب و الشبابيك
PAPER PRODUCTS	125.8	125.1	112.8	0.6	11.6	منتجات ورقية
PRINTING PAPER	130.1	130.1	130.6	0.0	-0.3	ورق طباعة - (ورق تصوير)
OTHER PAPER PRODUCTS	142.1	137.6	125.1	3.3	13.6	صحف حائط
BOXES AND CARTONS	230.6	230.5	172.1	0.0	34.0	علب من ورق مقوى (كراتين)
NOTEBOOKS, ACCOUNT BOOKS	90.4	90.4	83.9	0.0	7.6	سجلات ودفاتر
TOILET PAPER	122.2	122.2	120.8	0.0	1.1	ورق صحي
PAPER TRAYS AND DISHES	71.1	71.1	70.8	0.0	0.3	اطباق وصحون واقداح من الورق
SANITARY TOWELS	78.7	78.7	78.7	0.0	0.0	حفاظ اطفال
WALL PAPER	79.0	77.8	70.9	1.4	11.3	ورق جدران
TEXTILE FABRICS AND YARN	90.4	90.4	90.4	0.0	0.1	منسوجات
SYNTHETIC FABRICS, WOVEN	67.2	67.2	67.2	0.0	0.0	نسيج بوليستر
FABRICS OF SEVERAL	113.1	112.1	111.8	0.9	1.2	نسيج مركب من عدة مواد
WOOLEN FABRICS	123.1	123.1	123.1	0.0	0.0	نسيج صوف
EMBROIDERY	168.1	168.1	168.1	0.0	0.0	مطرزات - او شرائط (دانتيلا)
BONDED _ FIBER FABRICS	117.5	121.2	123.1	-3.0	-4.5	اسلاك خياطة
SACKS AND BAGS	74.5	74.4	74.4	0.2	0.2	اكياس تعبئة وتغليف وخياش
TARPAULINS AND SAILS	147.0	147.0	142.3	0.0	3.3	اغشية بضائع وخيام
TRAVELLING RUGS	111.6	111.6	110.1	0.0	1.3	احرمة وبطانيات -
BED AND TABLE LINENS.	95.1	95.1	95.0	0.0	0.0	مفارش اسرة

Table : 3
Monthly Wholesale Price Index
(By Section and Division and Item)
1988 = 100

الجدول : ٣
الرقم القياسي الشهري للأسعار الجملة
(حسب الأقسام و الفصول و البنود)
سنة الأساس ١٩٨٨ = ١٠٠

Description	فبراير	يناير	فبراير	نسبة التغير في فبراير ٢٠١٤ مقارنة بـ : Percent change in FEB. 2014 to :		البيان
	٢٠١٤	٢٠١٤	٢٠١٣	يناير ٢٠١٤	فبراير ٢٠١٣	
	FEB. 2014	JAN. 2014	FEB. 2013	JAN. 2014	FEB. 2013	
WOOL CARPETS AND RUGS	90.8	90.8	91.2	0.0	-0.4	سجاد وبسط (زل)
CARPETS AND CARPETING	116.6	116.5	116.7	0.1	-0.1	سجاد بالمتري (موكيت)
NON_METALLIC MINERALS	149.6	149.6	148.2	0.0	0.9	منتجات معدنية لافلزنية
PORTLAND CEMENT	130.6	130.6	130.2	0.0	0.3	اسمنت عادي - بورتلاندى
ROAD AND PAVING MATERIALS	164.1	164.1	153.0	0.0	7.2	احجار تبليط و رصف طرق
BUILDING STONE	143.1	143.1	127.1	0.0	12.6	احجار نصب و بناء مشغولة
BRICKS AND BLOCKS	103.5	103.5	102.8	0.1	0.8	بلاط عادي
NON_REFRACTORY CERAMIC	126.4	127.1	126.4	-0.6	0.0	انابيب اسمنتية
BUILDING BRICKS	155.6	155.6	154.5	0.0	0.7	بلك احمر
GLAZED CERAMIC SETTS	94.7	94.7	93.9	0.0	0.9	بلاط قيشاني (خزف)
CONCRETE BUILDING BLOCKS	166.5	166.5	166.5	0.0	0.0	بلك بناء خرساني
FABRICATED ASBESTOS	103.0	103.0	103.1	0.0	-0.1	الواح اسبست
GLASS FIBERS	88.8	88.8	84.9	0.0	4.6	الياف من الزجاج (فيبر جلاس)
CARBOYS AND BOTTLES	107.2	107.2	113.9	0.0	-5.9	الواح زجاج و برطمانات
TABLE AND KITCHEN	136.8	136.8	137.4	0.0	-0.4	كاسات شاي (بيالات)
IRON AND STEEL	181.2	181.4	186.9	-0.1	-3.0	حديد و صلب
NON HIGH_CARBON WIRE RODS	171.4	171.4	181.0	0.0	-5.3	قضبان تسليح
IRON RACKS, SHELVES,	202.1	202.1	202.1	0.0	0.0	ارفقة حديد وقوائمها
ROLLED SHEETS AND PLATES	142.4	142.4	144.3	0.0	-1.3	الواح حديد
NON HIGH_CARBON WIRE	200.2	201.1	203.7	-0.4	-1.7	اسلاك (التي تستخدم لربط الحديد)
CAST IRON TUBES AND PIPES	176.0	176.0	176.3	0.0	-0.2	مواسير و انابيب من حديد
IRON TUBES AND PIPES	189.3	189.3	196.6	0.0	-3.7	مواسير و انابيب من نوع اخر
TUBE AND PIPE FITTINGS	138.0	138.0	138.0	0.0	0.0	وصلات - مفاصل ساكواع
NON_FERROUS METALS	137.1	137.1	136.9	0.0	0.1	الواح و صفائح معدنية
ALUMINUM PLATES AND	137.1	137.1	136.9	0.0	0.1	صفائح - الواح - من الالومنيوم
METAL	112.6	112.6	112.8	0.0	-0.2	منتجات معدنية اخرى
METAL STRUCTURES	101.7	101.5	101.4	0.2	0.3	منشآت و اجزائها من الحديد
ALUMINUM STRUCTURES	108.2	108.2	108.2	0.0	0.0	منشآت و اجزائها من الالمنيوم
ALUMINUM CASKS AND CANS	100.3	100.3	103.2	0.0	-2.9	براميل - صفائح للنقل و التعبئة
BARBED WIRE	97.7	97.7	103.9	0.0	-5.9	اسلاك شانكة من الحديد او صلب
BOLTS AND NUTS	128.6	128.6	128.6	0.0	0.0	مسامير - براعى - صواميل
SAWS AND BLADES	238.5	234.4	238.5	1.7	0.0	مناشير

Table : 3
Monthly Wholesale Price Index
(By Section and Division and Item)
1988 = 100

الجدول : ٣
الرقم القياسي الشهري للأسعار الجملة
(حسب الأقسام و الفصول و البنود)
سنة الأساس ١٩٨٨ = ١٠٠

Description	فبراير	يناير	فبراير	نسبة التغير في فبراير ٢٠١٤ مقارنة بـ : Percent change in FEB. 2014 to :		البيانات
	٢٠١٤	٢٠١٤	٢٠١٣	يناير ٢٠١٤	فبراير ٢٠١٣	
	FEB. 2014	JAN. 2014	FEB. 2013	JAN. 2014	FEB. 2013	
SPOONS AND FORKS	156.8	159.1	141.1	-1.5	11.1	ملاعق وشوك وسكاكين
COOKING APPARATUS (STOVES)	119.4	119.4	121.2	0.0	-1.5	مواقد أفران (غاز)
STEEL WOOL	126.0	128.4	123.7	-1.8	1.9	مكاس وجلايات
COFFEE MILLS AND JUICERS	151.2	150.9	149.7	0.2	1.0	طواحين ومفارم وعصارات
LOCKS	108.7	108.7	107.2	0.0	1.4	اقفال ومزاليج ومفاتيح
CAST IRON METAL PRODUCTS	150.5	151.2	147.5	-0.5	2.1	منتجات حديد زهر
MACHINERY AND TRANSPORT	144.8	143.2	141.7	1.1	2.3	الآلات و معدات النقل
GENERATORS	109.2	109.2	109.1	0.0	0.1	الات ومعدات توليد الطاقة
INTERNAL COMBUSTION	126.4	126.4	126.4	0.0	0.0	محركات ضخ الماء (مطو)
ROTATING ELECTRIC PLANT	93.6	93.6	93.4	0.0	0.2	مولدات كهربائية
SPECIALIZED MACHINERY	131.0	131.0	132.5	0.0	-1.1	الات خاصة
TAPS	131.0	131.0	132.5	0.0	-1.1	حنفيات (صنابير)
INDUSTRIAL MACHINES	118.8	118.8	117.2	0.0	1.3	الات ومعدات صناعية
AIR CONDITIONERS	105.8	105.8	101.1	0.0	4.6	وحدات تكييف هواء (مكيفات)
PLANT AND LAB EQUIPMENT	139.5	139.8	139.5	-0.2	0.0	سخانات مياه
GASOLINE PUMPS	136.8	136.8	134.6	0.0	1.7	مضخة بنزين
AIR PUMPS	142.4	142.4	143.4	0.0	-0.7	مضخات هواء (لتعبئة الاطارات)
BUILDING CRANES	148.3	148.3	144.2	0.0	2.8	الات واجهزة رفع وتحصيل وتفريغ
TAPS AND VALVES	95.0	95.0	95.0	0.0	0.0	محولات غاز (صمام)
MACHINERY PARTS	117.6	117.6	117.4	0.0	0.2	مسدس بنزين
OFFICE MACHINES	56.0	56.0	56.0	0.0	-0.1	ادوات مكتبية
PHOTOCOPIERS	61.3	61.7	64.7	-0.6	-5.2	الات تصوير ورق
COMPUTERS AND ADP	56.0	56.0	56.1	0.0	-0.1	حاسبات الية (كمبيوتر)
TELECOMMUNICATIONS	72.9	73.0	73.0	-0.2	-0.1	معدات واجهزة لاسلكية مرئية وسمعية
TELEVISIONS	66.0	65.9	66.0	0.2	0.0	تلفزيونات
RADIOS	85.8	86.5	85.0	-0.8	0.9	راديو
TELEPHONES	62.1	62.1	63.0	0.0	-1.4	اجهزة هاتف
ELECTRICAL MACHINERY	174.2	164.8	165.2	5.7	5.5	اجزاء وادوات الات كهربائية
TRANSFORMERS	138.3	135.4	144.8	2.1	-4.5	محولات كهربائية
CIRCUIT BREAKERS	139.0	139.0	134.9	0.0	3.0	قاطع كهربائي
INSULATED ELECTRIC WIRE	240.3	217.8	218.8	10.3	9.8	اسلاك - ضغائر معزولة (كابل)
CLOTHES WASHING MACHINES	97.8	97.8	97.8	0.0	0.0	غسالات ملابس

Table : 3
Monthly Wholesale Price Index
(By Section and Division and Item)
1988 = 100

الجدول : ٣
الرقم القياسي الشهري للأسعار الجملة
(حسب الأقسام و الفصول و البنود)
سنة الأساس ١٩٨٨ = ١٠٠

Description	فبراير	يناير	فبراير	نسبة التغير في فبراير ٢٠١٤ مقارنة بـ : Percent change in FEB. 2014 to :		البيان
	٢٠١٤	٢٠١٤	٢٠١٣	يناير ٢٠١٤	فبراير ٢٠١٣	
	FEB. 2014	JAN. 2014	FEB. 2013	JAN. 2014	FEB. 2013	
REFRIGERATORS AND	119.1	119.1	120.6	0.0	-1.3	ثلاجات وفريزرات
ROAD VEHICLES	176.8	176.6	173.2	0.1	2.1	سيارات وقطع غيارها
PASSENGER CARS	172.3	172.3	169.5	0.0	1.7	سيارات ركوب
TRUCKS AND OTHER VEHICLES	213.7	213.7	202.5	0.0	5.6	سيارات لنقل المواد (مثل الشاحنات)
OTHER PARTS AND	156.0	155.6	155.2	0.3	0.5	قطع غيار السيارات
MISC. MANUFACTURED ARTICLES	135.4	133.3	136.8	1.6	-1.0	اصناف مصنفة متنوعة
SANITARY PLUMBING AND	105.1	105.1	96.9	0.0	8.4	احواض ومصابيح انارة
SINKS AND WASH BASINS	137.5	137.5	134.7	0.0	2.0	احواض ومغاسل ومراحيض
LAMPS AND LIGHTING	104.0	104.0	88.4	0.0	17.6	مصابيح وتجهيزات انارة
FURNITURE	69.3	68.3	66.6	1.5	4.1	اثاث
WOODEN BEDROOM	69.3	68.3	66.6	1.5	4.1	غرف نوم
APPAREL	99.2	99.2	91.0	0.0	9.1	ملبوسات ومستلزماتها
MEN'S /BOYS' OUTER	89.1	89.1	80.1	0.0	11.2	ملابس رجالية وولادي
WOMEN'S AND GIRLS' OUTER	107.6	107.6	100.5	0.0	7.1	ملابس نسائية وبناتي
FOOTWEAR	91.4	91.4	90.6	0.0	0.8	احذية
RUBBER FOOTWEAR	91.4	91.4	90.6	0.0	0.8	احذية بجميع انواعها
SCIENTIFIC INSTRUMENTS	226.4	226.1	226.1	0.1	0.1	اجهزة طبية
MEDICAL/ SURGICAL	226.4	226.1	226.1	0.1	0.1	ادوات واجهزة للطب والجراحة
PHOTOGRAPHIC APPARATUS	147.0	146.5	143.9	0.4	2.2	ساعات واجهزة تصوير
CAMARAS	136.2	136.2	136.8	0.0	-0.4	اجهزة تصوير فوتغرافي (كمرات)
POCKET/ WRIST WATCHES	150.3	149.6	146.0	0.5	3.0	ساعات يد
MISC. MANUFACTURED ARTICLES	208.3	201.4	228.6	3.4	-8.9	سلع مصنعة اخرى
CAMARA FILM PACK	107.9	107.9	107.9	0.0	0.0	افلام كمرات تصوير
JEWELRY	275.3	262.8	312.2	4.8	-11.8	حلى ومجوهرات واجزاءهما
OTHER COMMODITIES	261.0	250.0	302.9	4.4	-13.8	سلع اخرى
ZOO ANIMALS	108.8	108.8	103.7	0.0	4.9	حيوانات حية
ZOO ANIMALS	108.8	108.8	103.7	0.0	4.9	حيوانات حية غير مذكورة في مكان اخرى
GOLD, BULK	265.1	253.5	308.4	4.6	-14.0	ذهب بشكل كتل
GOLD, BULK	265.1	253.5	308.4	4.6	-14.0	ذهب صافي (٩٩٩٩)

Table 4:
Annual Average Wholesale Price Index in 2013

الجدول ٤
المتوسط السنوي للرقم القياسي لأسعار الجملة لعام ٢٠١٣ م

Description	نسبة التغير %	متوسط الرقم القياسي خلال عام :		البيان
		Average Price Index in : 2012	2013	
GENERAL INDEX	1.2	156.4	158.2	الرقم القياسي العام
FOOD AND LIVE ANIMALS	3.8	178.6	185.3	المواد الغذائية والحيوانات الحية
LIVE ANIMALS	17.1	215.9	252.8	حيوانات حية
BOVINE ANIMALS	14.0	178.7	203.7	بقر حية
LIVE SHEEP	7.7	307.3	331	ضان حي
LIVE GOATS	9.6	237.8	260.6	ماعز حي
LIVE POULTRY	5.6	105.6	111.5	دواجن حية
MEAT AND MEAT PREPAR	4.9	205.8	215.9	لحوم ومحضرات لحوم
FRSH/FROZ BOVINE MEAT	2.9	245.1	252.3	لحوم البقر
FRSH/FROZ SHEEP MEAT	1.2	202	204.5	لحم غنم
FRESH POULTRY	5.0	181.7	190.7	لحوم الدواجن
DAIRY PRODUCTS AND EGGS	3.1	136.5	140.7	منتجات البان
FRESH MILK	0.7	90.1	90.7	لبن طازج
POWDER MILK	4.3	195.4	203.8	حليب بودرة
CONCENTRATED MILK AND CRM	4.5	119.4	124.8	لبن او حليب محضر من الحليب المسحوق
BUTTER	2.3	144.5	147.8	زبد
CHEESE AND CURD	0.9	162.2	163.6	الاجبان وانواعها ولبن الزبادى
EGGS	6.5	136.8	145.7	بيض
FISH AND CRUSTACEANS	4.8	250	262.1	اسماك وقشريات
FRESH FISH	4.2	309.3	322.4	اسماك طازجة
SHRIMP	6.1	151.9	161.1	روبيان
CEREALS AND CEREAL PREP.	4.7	110.3	115.5	حبوب ومحضرات الحبوب
WHEAT	9.0	100	109	قمح
RICE	0.6	112.1	112.8	ارز
BARLEY	0.8	143.5	144.6	شعير
FLOUR	0.9	114	115	دقيق
PASTRY AND BISCUITS	1.1	123.6	125	فطائر وبسكويت
VEGETABLES AND FRUITS	-9.6	207.3	187.5	الخضروات والفواكة
POTATOES	-5.5	163	154	بطاطس
Tomato	2.3	327.5	335	طماطم مستورد
OTHER VEGETABLES	-1.3	214.6	211.9	باميا
ONIONS	-21.0	220.4	174.2	بصل
CUCUMBERS	-13.2	127.3	110.5	خيار
ORANGES	1.9	130.2	132.7	برتقال
APPLES	4.5	146.8	153.4	تفاح
GRAPES	-2.8	271.3	263.6	عنب
DATES	-14.0	114.2	98.2	تمر طازج او جاف

Table 4:
Annual Average Wholesale Price Index in 2013

الجدول ٤
المتوسط السنوي للرقم القياسي لأسعار الجملة لعام ٢٠١٣م

Description	نسبة التغير %	متوسط الرقم القياسي خلال عام :		البيان
		Average Price Index in : 2012	2013	
MELON	-1.3	297.5	293.7	بطيخ
ORANGE JUICE	0.7	108.2	109	عصير برتقال
OTHER FRUIT JUICE	6.7	106.6	113.7	عصير مشكل
SUGAR AND SUGAR PREPARATIONS	4.2	207.9	216.7	سكر ومحضرات سكرية
SUGAR	4.2	207.9	216.7	سكر
COFFEE AND TEA	-2.9	135.6	131.7	قهوة وشاي
COFFEE BEANS	0.7	119.1	119.9	بن
TEA	3.2	145.5	150.1	شاي
ANIMAL FEED	1.0	131.3	132.6	اعلاف وجريش
FODDER	0.1	178.3	178.4	اعلاف
BRAN	2.0	103.1	105.2	جريش
FOOD PREPARATIONS	47.2	115.2	169.6	محضرات غذائية
MINCED MEAT	1.8	115.2	117.3	لحم مفروم
BEVERAGES AND TOBACCO	12.7	151.6	170.9	المشروبات والدخان
BEVERAGES	19.1	138.5	165	مشروبات
CARBONATED DRINKS	11.8	138.5	154.8	مياة غازية
TOBACCO	5.7	167.3	176.8	تبغ
CIGARETTES	5.7	167.3	176.8	سجاير
CRUDE MATERIALS	-6.1	217.4	204.1	المواد الاولية عدا المحروقات
WOOD	-6.1	217.4	204.1	أخشاب
WOOD PLANKS, PINEAL SPECIES	-6.2	123.3	115.7	الواح خشب من فصيلة الصنوبرات
WOOD , SAWN (HARDWOOD)	-6.1	226.5	212.7	خشب منشور صلد قاسي
MINERALS AND FUELS	0.8	184.8	186.3	المحروقات المعدنية والمواد ذات الصلة
PETROLEUM	0.8	194.5	196	المنتجات البترولية والمواد ذات الصلة
CRUDE PETROLEUM	0.8	384.1	387.2	بتترول خام
BENZENE	0.8	114.3	115.2	بنزين
GASOLINE	0.8	252.9	255	ديزل
KEROSENE	0.8	251.6	253.6	كيروسين - زيت الكاز
DIESEL FUEL	0.8	183.3	184.8	وقود طائرات
GAS, OILS	0.8	250	252	زيوت الغاز - سولار
FUEL OILS	0.8	110	110.9	زيوت وقود
BITUMINOUS MIXTURES	0.8	200	201.6	مخاليط قارية اساسها الاسفلت
NATURAL GAS	0.8	99.7	100.5	غاز طبيعي
NATURAL GAS	0.8	99.7	100.5	غاز طبيعي
ELECTRIC CURRENT	0.8	200	201.6	الكهرباء
ELECTRIC CURRENT	0.8	200	201.6	تيار كهربائي
OILS AND FATS	0.9	149.3	150.7	الزيوت والدهون الحيوانية والنباتية

Table 4:
Annual Average Wholesale Price Index in 2013

الجدول ٤
المتوسط السنوي للرقم القياسي لأسعار الجملة لعام ٢٠١٣ م

Description	نسبة التغير %	متوسط الرقم القياسي خلال عام :		البيان
		Average Price Index in : 2012	2013	
VEGETABLE OILS AND FATS	0.9	149.3	150.7	زيوت ودهون نباتية
SOYBEAN, COTTONSEED OIL	0.6	176.1	177.1	زيت تمر النخيل
CORN OILS	1.0	141.7	143.1	زيوت نباتية - زيت ذرة
CHEMICALS	-6.4	217.7	203.8	المواد الكيماوية والمواد المتصلة بها
ORGANIC CHEMICALS	6.2	262.3	278.6	مواد كيماوية
ETHYLENE	-8.3	126.6	116.1	اثيلين
METHANOL	23.1	434.5	534.9	كحول المثل - الميثانول
ETHANEDIOL	39.2	600.5	835.6	ايثيلين دايكولورايد
INORGANIC CHEMICALS	-37.0	287.1	181	غازات صناعية
OXYGEN, NITROGEN	2.6	93.7	96.1	اكسجين - نيتروجين - هيدروجين
NITRITES	-58.4	995.6	413.8	نشادر (امونيا هيدروجية)
DYEING, TANNING MATERIALS	2.2	141	144.1	طلاء منازل
OTHER PAINTS AND ENAMELS	-1.8	149.7	147	دهانات
PIGMENTS (FOR CEREMICS)	4.5	137	143.1	معجون لطلاء المنازل
PHARMACEUTICAL PRODUCTS	2.1	138.2	141.1	ادوية
MEDICAMENTS	2.1	138.2	141.1	ادوية للطب البشري
PERFUME AND SOAP	9.1	117.8	128.5	عطور وصابون
PERFUME	6.7	99.5	106.2	عطور
SOAP	11.7	150	167.6	صابون
FERTILIZERS	-7.6	194.9	180	اسمدة
CHEMICAL FERTILIZERS	-7.6	211.3	195.2	اسمدة كيماوية
POLYETHYLENE	15.2	104.3	120.2	بولين اثيلين وكلوركس
POLYETHYLENE	21.7	88.1	107.2	بولين اثيلين
OTHER POLYMERS (ETHYLENE)	1.2	129	130.6	كلوركس للغسيل
PLASTIC CONTAINERS	21.9	153.6	187.2	اوعية بلاستيكية
MONOMFILAMENT	21.9	153.6	187.2	اكياس بلاستيك للقمامة وغيرها
CHEMICAL MATERIALS	1.5	118.3	120.1	مبيدات حشرية
INSECTICIDES	1.5	118.3	120.1	مبيدات حشرية
MANUFACTURED GOODS	-0.1	144.1	143.9	السلع المصنعة المصنفة حسب المادة
RUBBER MATERIALS	18.5	168.5	199.6	منتجات مطاطية
RUBBER PIPING AND TUBING	-4.2	94.7	90.7	انابيب مطاطية
TIRES	19.0	170.8	203.2	اطارات
WOOD PRODUCTS	-5.0	149.5	142	منتجات اخشاب
PLYWOOD	-1.4	159.4	157.2	خشب ابلاكاش
WINDOWS AND DOOR FRAMES	-14.5	131.8	112.7	اطارات للأبواب و الشبابيك
PAPER PRODUCTS	4.9	115.3	120.9	منتجات ورقية

Table 4:
Annual Average Wholesale Price Index in 2013

الجدول ٤
المتوسط السنوي للرقم القياسي لأسعار الجملة لعام ٢٠١٣ م

Description	نسبة التغير %	متوسط الرقم القياسي خلال عام :		البيان
		Average Price Index in : 2012	2013	
PRINTING PAPER	1.1	126.7	128.1	ورق طباعة - (ورق تصوير)
OTHER PAPER PRODUCTS	10.9	116.6	129.3	صحف حائط
BOXES AND CARTONS	26.5	170.7	215.9	علب من ورق مقوى (كراتين)
NOTEBOOKS, ACCOUNT BOOKS	18.0	73.8	87.1	سجلات ودفاتر
TOILET PAPER	0.9	119.8	120.9	ورق صحى
PAPER TRAYS AND DISHES	-7.0	76.2	70.9	اطباق وصحون واقداح من الورق
SANITARY TOWELS	2.6	76.7	78.7	حفاظظ اطفال
WALL PAPER	-12.5	86.3	75.5	ورق جدران
TEXTILE FABRICS AND YARN	-17.9	110	90.3	منسوجات
SYNTHETIC FABRICS, WOVEN	-38.1	108.5	67.2	نسيج بوليستر
FABRICS OF SEVERAL MATERIALS	4.2	107.7	112.2	نسيج مركب من عدة مواد
WOOLEN FABRICS	5.9	116	122.9	نسيج صوف
EMBROIDERY	-2.4	172.5	168.3	مطرزات - او شرائط (دانتيل)
BONDED ï FIBER FABRICS	-0.5	122.1	121.5	اسلاك خياطة
SACKS AND BAGS	-3.1	76.5	74.1	اكياس تعبئة وتغليف وخياش
TARPAULINS AND SAILS	1.9	141.2	143.9	اغشية بضائع وخيام
TRAVELLING RUGS	2.1	109.4	111.7	احرمة وبطانيات -
BED AND TABLE LINENS.	-0.1	94.4	94.3	مفارش اسرة
WOOL CARPETS AND RUGS	0.7	90.5	91.1	سجاد وبسط (زل)
CARPETS AND CARPETING	4.4	111.3	116.2	سجاد بالمتر (موكيت)
NONMETALLIC MINERALS	1.4	146.6	148.7	منتجات معدنية لافلزية
PORTLAND CEMENT	-0.8	131.6	130.5	اسمنت عادى - بورتلاندى
ROAD AND PAVING MATERIALS	4.9	153.5	161	احجار تبليط وورصف طرق
BUILDING STONE	4.7	124.4	130.2	احجار نصب وبناء مشغولة
BRICKS AND BLOCKS	2.9	100.4	103.3	بلاط عادى
NONREFRACTORY CERAMIC BRICKS	0.8	125.4	126.4	انابيب اسمنتية
BUILDING BRICKS	2.3	151.6	155.1	بلك احمر
GLAZED CERAMIC SETTS	-2.1	96.5	94.5	بلاط قيشانى (خزف)
CONCRETE BUILDING BLOCKS	1.2	164.5	166.5	بلك بناء خرسانى
FABRICATED ASBESTOS	-0.2	103.3	103.1	الواح اسبست
GLASS FIBERS	4.7	83.4	87.3	الياف من الزجاج (فيبر جلاس)
CARBOYS AND BOTTLES	-1.1	114	112.8	الواح زجاج وبرطمانات
TABLE AND KITCHEN GLASSWARE	6.6	128.4	136.9	كاسات شاي (بيالات)
IRON AND STEEL	-0.9	187	185.3	حديد وصلب
NON HIGH-CARBON WIRE RODS	-0.2	179	178.6	قضبان تسليح
IRON RACKS, SHELVES, NRACKETS	0.8	200.5	202.1	ارفقة حديد وقوائمها
ROLLED SHEETS AND PLATES	-0.9	145.1	143.8	الواح حديد

Table 4:
Annual Average Wholesale Price Index in 2013

الجدول ٤
المتوسط السنوي للرقم القياسي لأسعار الجملة لعام ٢٠١٣ م

Description	نسبة التغير %	متوسط الرقم القياسي خلال عام :		البيان
		Average Price Index in : 2012	2013	
NON HIGH-CARBON WIRE	-4.9	212.3	202	اسلاك (التي تستخدم لربط الحديد)
CAST IRON TUBES AND PIPES	0.8	174.6	176	مواسير وانابيب من حديد
IRON TUBES AND PIPES	2.2	191	195.2	مواسير وانابيب من نوع اخر
TUBE AND PIPE FITTINGS	1.5	135.8	137.9	وصلات - مفاصل - اكواع
NON-FERROUS METALS	1.4	135.1	137	الواح وصفائح معدنية
ALUMINUM PLATES AND SHEETS	1.4	135.1	137	صفائح - الواح - من الالومنيوم
METAL	0.5	112	112.6	منتجات معدنية اخرى
METAL STRUCTURES	0.2	101.3	101.5	منشآت واجزائها من الحديد
ALUMINUM STRUCTURES	2.0	106.2	108.3	منشآت واجزائها من الالمنيوم
ALUMINUM CASKS AND CANS	1.8	99.4	101.2	براميل - صفائح للنقل والتعبئة
BARBED WIRE	-0.5	99.7	99.2	اسلاك شانكة من الحديد او صلب
BOLTS AND NUTS	1.3	126.9	128.6	مسامير - براعى - صواميل
SAWS AND BLADES	5.2	222.6	234.2	مناشير
SPOONS AND FORKS	13.3	138	156.4	ملاعق وشوك وسكاكين
COOKING APPARATUS (STOVES)	1.6	119.2	121.1	مواقد افران (غاز)
STEEL WOOL	-6.8	136.3	127	مكاسس وجلايات
COFFEE MILLS AND JUICERS	7.8	139.2	150.1	طواحين ومفارم وعصارات
LOCKS	1.0	106.2	107.3	اقفال ومزالبج ومفاتيح
CAST IRON METAL PRODUCTS	2.3	145.4	148.8	منتجات حديد زهر
MACHINERY AND TRANSPORT	5.2	136.2	143.3	الآلات و معدات النقل
GENERATORS	-1.2	110.6	109.3	الات ومعدات توليد الطاقة
INTERNAL COMBUSTION ENGINES	-1.6	128.6	126.6	محركات ضخ الماء (ماطو)
ROTATING ELECTRIC PLANT	-1.0	94.4	93.5	مولدات كهربائية
SPECIALIZED MACHINERY	2.0	129.2	131.8	الات خاصة
TAPS	2.0	129.2	131.8	حنفيات (صنابير)
INDUSTRIAL MACHINES	1.6	116.5	118.4	الات ومعدات صناعية
AIR CONDITIONERS	4.2	100	104.2	وحدات تكييف هواء (مكيفات)
PLANT AND LAB EQUIPMENT	1.4	137.7	139.6	سخانات مياه
GASOLINE PUMPS	-4.6	142.6	136.1	مضخة بنزين
AIR PUMPS	11.4	128.9	143.6	مضخات هواء (لتعبئة الاطارات)
BUILDING CRANES	15.9	127.4	147.6	الات واجهزة رفع وتحصيل وتفريغ
TAPS AND VALVES	5.4	90.1	95	محولات غاز (صمام)
MACHINERY PARTS	2.4	114.8	117.5	مسدس بنزين
OFFICE MACHINES	8.4	52.3	56.7	ادوات مكتبية
PHOTOCOPIERS	-5.5	66	62.4	الات تصوير ورق
COMPUTERS AND ADP EQUIPMENT	8.6	52.3	56.8	حاسبات الية (كمبيوتر)
TELECOMMUNICATIONS EQUIPMENT	2.7	71.4	73.3	معدات واجهزة لاسلكية مرئية وسمعية

Table 4:
Annual Average Wholesale Price Index in 2013

الجدول ٤
المتوسط السنوي للرقم القياسي لأسعار الجملة لعام ٢٠١٣ م

Description	نسبة التغير %	متوسط الرقم القياسي خلال عام :		البيان
		Average Price Index in : 2012	2013	
TELEVISIONS	4.6	63.6	66.5	تلفزيونات
RADIOS	2.3	84.4	86.3	راديو
TELEPHONES	1.0	61.7	62.3	اجهزة هاتف
ELECTRICAL MACHINERY	4.8	157.9	165.5	اجزاء وادوات الات كهربائية
TRANSFORMERS	-1.4	146.4	144.4	محولات كهربائية
CIRCUIT BREAKERS	3.3	131.5	135.8	قاطع كهربائي
INSULATED ELECTRIC WIRE	7.8	203.2	219	اسلاك - ضغائر معزولة (كيليل)
CLOTHES WASHING MACHINES	-1.0	98.9	97.9	غسالات ملابس
REFRIGERATORS AND FREEZERS	1.3	118.7	120.3	ثلاجات وفريزرزات
ROAD VEHICLES	8.1	163.3	176.5	سيارات وقطع غيارها
PASSENGER CARS	6.8	162.6	173.6	سيارات ركوب
TRUCKS AND OTHER VEHICLES	15.0	183.4	210.9	سيارات لنقل المواد (مثل الشاحنات)
OTHER PARTS AND ACCESSORIES	5.9	146.3	154.9	قطع غيار السيارات
MISC. MANUFACTURED ARTICLES	-10.5	151.8	135.8	اصناف مصنفة متنوعة
SANITARY PLUMBING AND LIGHT	-15.0	117.4	99.8	احواض ومصابيح انارة
SINKS AND WASH BASINS	3.8	129.9	134.9	احواض ومغاسل ومراحيض
LAMPS AND LIGHTING FITTINGS	-11.1	106.4	94.6	مصابيح وتجهيزات انارة
FURNITURE	-4.8	70.3	66.9	اثاث
WOODEN BEDROOM FURNITURE	-4.8	70.3	66.9	غرف نوم
APPAREL	-13.7	111.9	96.6	ملبوسات ومستلزماتها
MEN'S /BOYS' OUTER GARMENTS	-32.3	127.4	86.2	ملابس رجالية وولادي
WOMEN'S AND GIRLS' OUTER GAR	7.4	98	105.3	ملابس نسائية وبناتي
FOOTWEAR	3.8	87.5	90.8	احذية
RUBBER FOOTWEAR	3.8	87.5	90.8	احذية بجميع انواعها
SCIENTIFIC INSTRUMENTS	0.8	224.3	226.2	اجهزة طبية
MEDICAL/ SURGICAL INSTRUMENTS	0.8	224.3	226.2	ادوات واجهزة للطب والجراحة
PHOTOGRAPHIC APPARATUS	-4.6	152.7	145.6	ساعات واجهزة تصوير
CAMARAS	0.7	135.7	136.7	اجهزة تصوير فوتوغرافي (كمرات)
POCKET/ WRIST WATCHES	-6.0	157.6	148.2	ساعات يد
MISC. MANUFACTURED ARTICLES	-13.8	250.4	215.9	سلع مصنعة اخرى
CAMARA FILM PACK	1.6	106.2	107.9	افلام كمرات تصوير
JEWELRY	-18.5	354.6	289	حلى ومجوهرات واجزاءهما
OTHER COMMODITIES	-11.3	310.9	275.7	سلع اخرى
ZOO ANIMALS	5.9	105.9	112.2	حيوانات حية
ZOO ANIMALS	5.9	105.9	112.2	حيوانات حية غير مذكورة في مكان اخرى
GOLD, BULK	-11.6	316.6	279.9	ذهب بشكل كتل
GOLD, BULK	-11.6	316.6	279.9	ذهب صافى (٩٩٩٩)

Table 5:
Relative Importances For Wholesale Price Index

الجدول ٥ :
الأهميات النسبية للرقم القياسي لأسعار الجملة

Section, Divison and Item	Relative Importances	الأقسام الفصول البنود
GENERAL INDEX	100.000	الرقم القياسي العام
FOOD AND LIVE ANIMALS	31.919	المواد الغذائية والحيوانات الحية
LIVE ANIMALS	6.113	حيوانات حية
BOVINE ANIMALS	2.355	بقر حية
LIVE SHEEP	2.157	ضان حي
LIVE GOATS	0.587	ماعز حي
LIVE POULTRY	1.014	دواجن حية
MEAT AND MEAT PREPAR	3.668	لحوم ومحضرات لحوم
FRSH/FROZ BOVINE MEAT	1.250	لحوم البقر
FRSH/FROZ SHEEP MEAT	0.796	لحم غنم
FRESH POULTRY	1.622	لحوم الدواجن
DAIRY PRODUCTS AND EGGS	2.639	منتجات البان
FRESH MILK	0.705	لبن طازج
POWDER MILK	0.365	حليب بودرة
CONCENTRATED MILK AND CRM	0.269	لبن او حليب محضر من الحليب المسحوق
BUTTER	0.167	زبد
CHEESE AND CURD	0.555	الاجبان وانواعها ولبن الزبادى
EGGS	0.578	بيض
FISH AND CRUSTACEANS	0.894	اسماك وقشريات
FRESH FISH	0.541	أسماك طازجة
SHRIMP	0.353	روبيان
CEREALS AND CEREAL PREP.	6.835	حبوب ومحضرات الحبوب
WHEAT	3.915	قمح
RICE	0.498	ارز
BARLEY	1.011	شعير
FLOUR	1.174	دقيق
PASTRY AND BISCUITS	0.237	فطائر وبسكويت
VEGETABLES AND FRUITS	9.048	الخضروات والفواكة
POTATOES	0.115	بطاطس
Tomato	1.035	طماطم مستورد
OTHER VEGETABLES	0.328	باميا
ONIONS	0.079	بصل
CUCUMBERS	0.261	خيار
ORANGES	0.113	برتقال
APPLES	0.080	تفاح
GRAPES	0.667	عنب
DATES	3.685	تمر طازج او جاف
MELON	2.339	بطيخ

Table 5:
Relative Importances For Wholesale Price Index

الجدول ٥ :
الأهميات النسبية للرقم القياسي لأسعار الجملة

Section, Divison and Item	Relative Importances	الأقسام الفصول البنود
ORANGE JUICE	0.134	عصير برتقال
OTHER FRUIT JUICE	0.212	عصير مشكل
SUGAR AND SUGAR PREPARATIONS	0.128	سكر ومحضرات سكرية
SUGAR	0.128	سكر
COFFEE AND TEA	0.292	قهوة وشاي
COFFEE BEANS	0.116	بن
TEA	0.176	شاي
ANIMAL FEED	2.042	اعلاف وجريش
FODDER	0.820	اعلاف
BRAN	1.222	جريش
FOOD PREPARATIONS	0.260	محضرات غذائية
MINCED MEAT	0.260	لحم مفروم
BEVERAGES AND TOBACCO	1.215	المشروبات والدخان
BEVERAGES	0.636	مشروبات
CARBONATED DRINKS	0.636	مياة غازية
TOBACCO	0.579	تبغ
CIGARETTES	0.579	سجاير
CRUDE MATERIALS	0.287	المواد الاولية عدا المحروقات
WOOD	0.287	أخشاب
WOOD PLANKS, PINEAL SPECIES	0.025	الواح خشب من فصيلة الصنوبرات
WOOD , SAWN (HARDWOOD)	0.262	خشب منشور صلد قاسى
MINERALS AND FUELS	10.126	المحروقات المعدنية والمواد ذات الصلة
PETROLEUM	5.991	المنتجات البترولية والمواد ذات الصلة
CRUDE PETROLEUM	0.527	بتروول خام
BENZENE	2.673	بنزين
GASOLINE	0.907	ديزل
KEROSENE	0.023	كيروسين - زيت الكاز
DIESEL FUEL	0.241	وقود طائرات
GAS, OILS	0.118	زيوت الغاز - سولار
FUEL OILS	1.295	زيوت وقود
BITUMINOUS MIXTURES	0.207	مخاليط قارية اساسها الاسفلت
NATURAL GAS	1.066	غاز طبيعى
NATURAL GAS	1.066	غاز طبيعى
ELECTRIC CURRENT	3.069	الكهرباء
ELECTRIC CURRENT	3.069	تيار كهربائى
OILS AND FATS	0.365	الزيوت والدهون الحيوانية والنباتية
VEGETABLE OILS AND FATS	0.365	زيوت ودهون نباتية
SOYBEAN, COTTONSEED OIL	0.088	زيت تمر النخيل

Table 5:
Relative Importances For Wholesale Price Index

الجدول ٥ :
الأهميات النسبية للرقم القياسي لأسعار الجملة

Section, Divison and Item	Relative Importances	الأقسام الفصول البنود
CORN OILS	0.277	زيوت نباتية - زيت ذرة
CHEMICALS	9.757	المواد الكيماوية والمواد المتصلة بها
ORGANIC CHEMICALS	2.441	مواد كيماوية
ETHYLENE	1.305	اثيلين
METHANOL	0.516	كحول الميثيل - الميثانول
ETHANEDIOL	0.620	ايثيلين دايكولورايد
INORGANIC CHEMICALS	2.630	غازات صناعية
OXYGEN, NITROGEN	1.884	اكسجين - نتروجين - هيدروجين
NITRITES	0.746	نشادر (امونيا هيدروجية)
DYEING, TANNING MATERIALS	0.603	طلاء منازل
OTHER PAINTS AND ENAMELS	0.211	دهانات
PIGMENTS (FOR CEREMICS)	0.392	معجون لطلاء المنازل
PHARMACEUTICAL PRODUCTS	1.061	ادوية
MEDICAMENTS	1.061	ادوية للطب البشرى
PERFUME AND SOAP	1.021	عطور وصابون
PERFUME	0.653	عطور
SOAP	0.368	صابون
FERTILIZERS	0.058	اسمدة
CHEMICAL FERTILIZERS	0.058	اسمدة كيماوية
POLYETHYLENE	1.359	بولين اثيلين وكلوركس
POLYETHYLENE	1.022	بولين اثيلين
OTHER POLYMERS (ETHYLENE)	0.337	كلوركس للغسيل
PLASTIC CONTAINERS	0.334	أوعية بلاستيكية
MONOMFILAMENT	0.334	اكياس بلاستيك للقمامة وغيرها
CHEMICAL MATERIALS	0.250	مبيدات حشرية
INSECTICIDES	0.250	مبيدات حشرية
MANUFACTURED GOODS	26.168	السلع المصنعة المصنفة حسب المادة
RUBBER MATERIALS	0.919	منتجات مطاطية
RUBBER PIPING AND TUBING	0.036	انابيب مطاطية
TIRES	0.883	اطارات
WOOD PRODUCTS	0.304	منتجات اخشاب
PLYWOOD	0.195	خشب ابلاكاش
WINDOWS AND DOOR FRAMES	0.109	اطارات للأبواب و الشبابيك
PAPER PRODUCTS	1.322	منتجات ورقية
PRINTING PAPER	0.305	ورق طباعة - (ورق تصوير)
OTHER PAPER PRODUCTS	0.114	صحف حائط
BOXES AND CARTONS	0.325	علب من ورق مقوى (كراتين)
NOTEBOOKS, ACCOUNT BOOKS	0.014	سجلات ودفاتر

Table 5:
Relative Importances For Wholesale Price Index

الجدول ٥ :
الأهميات النسبية للرقم القياسي لأسعار الجملة

Section, Divison and Item	Relative Importances	الأقسام الفصول البنود
TOILET PAPER	0.076	ورق صحى
PAPER TRAYS AND DISHES	0.005	اطباق وصحون وأقداح من الورق
SANITARY TOWELS	0.319	حفاظ أطفال
WALL PAPER	0.164	ورق جدران
TEXTILE FABRICS AND YARN	2.952	منسوجات
SYNTHETIC FABRICS, WOVEN	1.184	نسيج بوليستر
FABRICS OF SEVERAL MATERIALS	0.187	نسيج مركب من عدة مواد
WOOLEN FABRICS	0.161	نسيج صوف
EMBROIDERY	0.106	مطرزات - او شرانط (دانتيل)
BONDED - FIBER FABRICS	0.053	اسلاك خياطة
SACKS AND BAGS	0.141	اكياس تعبينة وتغليف وخياش
TARPAULINS AND SAILS	0.050	اغطية بضائع وخيام
TRAVELLING RUGS	0.126	احرمة وبطانيات -
BED AND TABLE LINENS.	0.208	مفارش اسرة
WOOL CARPETS AND RUGS	0.027	سجاد وبسط (زل)
CARPETS AND CARPETING	0.709	سجاد بالمتر (موكيت)
NON-METALLIC MINERALS	12.115	منتجات معدنية لافلزنية
PORTLAND CEMENT	1.291	اسمنت عادى - بورتلاندى
ROAD AND PAVING MATERIALS	0.227	احجار تبليط ورصف طرق
BUILDING STONE	0.967	احجار نصب وبناء مشغولة
BRICKS AND BLOCKS	0.008	بلاط عادى
NON-REFRACTORY CERAMIC BRICKS	0.013	انابيب اسمنتية
BUILDING BRICKS	1.361	بلك احمر
GLAZED CERAMIC SETTS	0.136	بلاط قيشانى (خزف)
CONCRETE BUILDING BLOCKS	6.314	بلك بناء خرسانى
FABRICATED ASBESTOS	1.253	الواح اسبست
GLASS FIBERS	0.316	الياف من الزجاج (فيبر جلاس)
CARBOYS AND BOTTLES	0.114	الواح زجاج وبرطمانات
TABLE AND KITCHEN GLASSWARE	0.115	كاسات شاي (بيالات)
IRON AND STEEL	4.402	حديد وصلب
NON HIGH-CARBON WIRE RODS	1.689	قضبان تسليح
IRON RACKS, SHELVES, NRACKETS	0.151	ارفقة حديد وقوائمها
ROLLED SHEETS AND PLATES	0.501	الواح حديد
NON HIGH-CARBON WIRE	1.214	اسلاك (التي تستخدم لربط الحديد)
CAST IRON TUBES AND PIPES	0.096	مواسير وانابيب من حديد
IRON TUBES AND PIPES	0.591	مواسير وانابيب من نوع اخر
TUBE AND PIPE FITTINGS	0.160	وصلات - مفاصل اكواع
NON-FERROUS METALS	0.258	الواح وصفائح معدنية

Table 5:
Relative Importances For Wholesale Price Index

الجدول ٥ :
الأهميات النسبية للرقم القياسي لأسعار الجملة

Section, Divison and Item	Relative Importances	الأقسام الفصول البنود
ALUMINUM PLATES AND SHEETS	0.258	صفائح - الواح - من الالومنيوم
METAL	3.896	منتجات معدنية اخرى
METAL STRUCTURES	1.913	منشآت واجزائها من الحديد
ALUMINUM STRUCTURES	0.323	منشآت واجزائها من الالمنيوم
ALUMINUM CASKS AND CANS	0.452	براميل - صفائح للنقل والتعبئة
BARBED WIRE	0.177	اسلاك شانكة من الحديد او صلب
BOLTS AND NUTS	0.104	مسامير - براعى - صواميل
SAWS AND BLADES	0.138	مناشير
SPOONS AND FORKS	0.033	ملاعق وشوك وسكاكين
COOKING APPARATUS (STOVES)	0.144	مواقد افران (غاز)
STEEL WOOL	0.299	مكاس وجلايات
COFFEE MILLS AND JUICERS	0.004	طواحين ومفارم وعصارات
LOCKS	0.077	اقفال ومزاليج ومفاتيح
CAST IRON METAL PRODUCTS	0.232	منتجات حديد زهر
MACHINERY AND TRANSPORT	13.430	الآلات و معدات النقل
GENERATORS	0.609	الات ومعدات توليد الطاقة
INTERNAL COMBUSTION ENGINES	0.273	محركات ضخ الماء (ماطو)
ROTATING ELECTRIC PLANT	0.336	مولدات كهربائية
SPECIALIZED MACHINERY	0.672	الات خاصة
TAPS	0.672	حنفيات (صنبوبر)
INDUSTRIAL MACHINES	3.516	الات ومعدات صناعية
AIR CONDITIONERS	0.809	وحدات تكييف هواء (مكيفات)
PLANT AND LAB EQUIPMENT	0.316	سخانات مياة
GASOLINE PUMPS	0.444	مضخة بنزين
AIR PUMPS	0.168	مضخات هواء (لتعبئة الاطارات)
BUILDING CRANES	0.208	الات واجهزة رفع وتحصيل وتفريغ
TAPS AND VALVES	0.290	محولات غاز (صمام)
MACHINERY PARTS	1.281	مسدس بنزين
OFFICE MACHINES	0.314	ادوات مكتبية
PHOTOCOPIERS	0.002	الات تصوير ورق
COMPUTERS AND ADP EQUIPMENT	0.312	حاسبات الية (كمبيوتر)
TELECOMMUNICATIONS EQUIPMENT	0.877	معدات واجهزة لاسلكية مرئية وسمعية
TELEVISIONS	0.354	تليفزيونات
RADIOS	0.296	راديو
TELEPHONES	0.227	اجهزة هاتف
ELECTRICAL MACHINERY	2.530	اجزاء وادوات الات كهربائية
TRANSFORMERS	0.269	محولات كهربائية
CIRCUIT BREAKERS	0.841	قاطع كهربائى

Table 5:
Relative Importances For Wholesale Price Index

الجدول ٥ :
الأهميات النسبية للرقم القياسي لأسعار الجملة

Section, Divison and Item	Relative Importances	الأقسام الفصول البنود
INSULATED ELECTRIC WIRE	0.982	اسلاك - ضغائر معزولة (كيبيل)
CLOTHES WASHING MACHINES	0.129	غسالات ملابس
REFRIGERATORS AND FREEZERS	0.309	ثلاجات وفريزرات
ROAD VEHICLES	4.912	سيارات وقطع غيارها
PASSENGER CARS	2.361	سيارات ركوب
TRUCKS AND OTHER VEHICLES	1.097	سيارات لنقل المواد (مثل الشاحنات)
OTHER PARTS AND ACCESSORIES	1.454	قطع غيار السيارات
MISC. MANUFACTURED ARTICLES	6.438	اصناف مصنفة متنوعة
SANITARY PLUMBING AND LIGHT	0.413	احواض ومصابيح انارة
SINKS AND WASH BASINS	0.181	احواض ومغاسل ومراحيض
LAMPS AND LIGHTING FITTINGS	0.232	مصابيح وتجهيزات انارة
FURNITURE	1.025	اثاث
WOODEN BEDROOM FURNITURE	1.025	غرف نوم
APPAREL	1.803	ملبوسات ومستلزماتها
MEN'S /BOYS' OUTER GARMENTS	0.858	ملابس رجالية وولادي
WOMEN'S AND GIRLS' OUTER GAR	0.945	ملابس نسائية وبناتي
FOOTWEAR	0.452	احذية
RUBBER FOOTWEAR	0.452	احذية بجميع انواعها
SCIENTIFIC INSTRUMENTS	0.202	اجهزة طبية
MEDICAL/ SURGICAL INSTRUMENTS	0.202	ادوات واجهزة للطب والجراحة
PHOTOGRAPHIC APPARATUS	0.638	ساعات واجهزة تصوير
CAMARAS	0.136	اجهزة تصوير فوتغرافي (كمرات)
POCKET/ WRIST WATCHES	0.502	ساعات يد
MISC. MANUFACTURED ARTICLES	1.905	سلع مصنعة اخرى
CAMARA FILM PACK	0.744	افلام كمرات تصوير
JEWELRY	1.161	حلى ومجوهرات واجزاءهما
OTHER COMMODITIES	0.295	سلع اخرى
ZOO ANIMALS	0.007	حيوانات حية
ZOO ANIMALS	0.007	حيوانات حية غير مذكورة في مكان اخرى
GOLD, BULK	0.288	ذهب بشكل كتل
GOLD, BULK	0.288	ذهب صافي (٩٩٩٩)

Table : 1
Monthly Wholesale Price Index
(By Section)
1988 = 100

الجدول : ١
الرقم القياسي الشهري لأسعار الجملة
(حسب الأقسام)
سنة الأساس ١٩٨٨ = ١٠٠

Description	مارس	فبراير	مارس	نسبة التغير في مارس ٢٠١٤ مقارنة بـ : Percent change in MAR. 2014 to :		البيان
	٢٠١٤	٢٠١٤	٢٠١٣	فبراير ٢٠١٤	مارس ٢٠١٣	
	MAR. 2014	FEB. 2014	MAR. 2013	FEB. 2014	MAR. 2013	
GENERAL INDEX	159.1	158.6	157.6	0.3	0.9	الرقم القياسي العام
FOOD AND LIVE ANIMALS	185.3	183.4	182.3	1.0	1.6	المواد الغذائية والحيوانات الحية
BEVERAGES AND TOBACCO	177.4	176.3	165.9	0.6	6.9	المشروبات والدخان
CRUDE MATERIALS	205.9	204.5	204.0	0.7	0.9	المواد الأولية عدا المحروقات
MINERALS AND FUELS	186.3	186.3	186.3	0.0	0.0	المحروقات المعدنية والمواد ذات الصلة
OILS AND FATS	149.9	148.4	150.4	1.0	-0.3	الزيوت والدهون الحيوانية والنباتية
CHEMICALS	213.8	214.7	204.7	-0.4	4.4	المواد الكيماوية والمواد المتصلة بها
MANUFACTURED GOODS	143.5	143.6	143.7	-0.1	-0.1	سلع المصنعة المصنفة حسب الماد
MACHINERY AND TRANSPORT	144.2	144.8	143.4	-0.4	0.6	الآلات و معدات النقل
MISC. MANUFACTURED	136.6	135.4	137.2	0.9	-0.4	اصناف مصنفة متنوعة
OTHER COMMODITIES	266.5	261.0	304.1	2.1	-12.4	سلع اخرى

Table : 2
Monthly Wholesale Price Index
(By Section and Division)
1988 = 100

الجدول : ٢
الرقم القياسي الشهري لأسعار الجملة
(حسب الأقسام و الفصول)
سنة الأساس ١٩٨٨ = ١٠٠

Description	مارس	فبراير	مارس	نسبة التغير في مارس ٢٠١٤ مقارنة بـ : Percent change in MAR. 2014 to :		البيان
	٢٠١٤	٢٠١٤	٢٠١٣	٢٠١٤		
	MAR. 2014	FEB. 2014	MAR. 2013	فبراير ٢٠١٤ FEB. 2014	مارس ٢٠١٣ MAR. 2013	
GENERAL INDEX	159.1	158.6	157.6	0.3	0.9	الرقم القياسي العام
FOOD AND LIVE ANIMALS	185.3	183.4	182.3	1.0	1.6	المواد الغذائية والحيوانات الحية
LIVE ANIMALS	250.5	252.7	251.8	-0.9	-0.5	حيوانات حية
MEAT AND MEAT PREPAR	220.5	215.2	216.8	2.4	1.7	لحوم ومحضرات لحوم
DAIRY PRODUCTS AND EGGS	142.4	141.6	139.2	0.5	2.3	منتجات البان
FISH AND CRUSTACEANS	276.1	268.8	267.9	2.7	3.1	اسماك وقشريات
CEREALS AND CEREAL PREP.	115.8	115.6	115.4	0.1	0.4	حبوب ومحضرات الحبوب
VEGETABLES AND FRUITS	183.8	178.6	175.7	2.9	4.6	الخضروات والفواكة
SUGAR AND SUGAR PREPARATIO	218.4	217.1	215.7	0.6	1.2	سكر ومحضرات سكرية
COFFEE AND TEA	134.8	135.9	129.6	-0.9	4.0	قهوة وشاي
ANIMAL FEED	133.0	132.8	132.6	0.1	0.3	اعلاف وجريش
FOOD PREPARATIONS	169.8	169.8	168.2	0.0	0.9	محضرات غذائية
BEVERAGES AND TOBACCO	177.4	176.3	165.9	0.6	6.9	المشروبات والدخان
BEVERAGES	168.3	166.4	162.7	1.1	3.4	مشروبات
TOBACCO	186.9	186.9	168.8	0.0	10.8	تبغ
CRUDE MATERIALS	205.9	204.5	204.0	0.7	0.9	المواد الاولية عدا المحروقات
WOOD	205.9	204.5	204.0	0.7	0.9	أخشاب
MINERALS AND FUELS	186.3	186.3	186.3	0.0	0.0	المحروقات المعدنية والمواد ذات الصلة
PETROLEUM	196.0	196.0	196.0	0.0	0.0	المنتجات البترولية والمواد ذات الصلة
NATURAL GAS	100.5	100.5	100.5	0.0	0.0	غاز طبيعي
ELECTRIC CURRENT	201.6	201.6	201.6	0.0	0.0	الكهرباء
OILS AND FATS	149.9	148.4	150.4	1.0	-0.3	الزيوت والدهون الحيوانية والنباتية
VEGETABLE OILS AND FATS	149.9	148.4	150.4	1.0	-0.3	زيوت ودهون نباتية
CHEMICALS	213.8	214.7	204.7	-0.4	4.4	المواد الكيماوية والمواد المتصلة بها
ORGANIC CHEMICALS	319.5	325.0	277.2	-1.7	15.3	مواد كيماوية
INORGANIC CHEMICALS	174.8	167.7	189.4	4.3	-7.7	غازات صناعية
DYEING, TANNING MATERIALS	139.1	145.0	142.9	-4.1	-2.7	ظلاء منازل
PHARMACEUTICAL PRODUCTS	142.8	142.1	141.2	0.5	1.1	ادوية
PERFUME AND SOAP	133.2	133.5	122.2	-0.3	8.9	عطور وصابون

Table : 2
Monthly Wholesale Price Index
(By Section and Division)
1988 = 100

الجدول : ٢
الرقم القياسي الشهري لأسعار الجملة
(حسب الأقسام و الفصول)
سنة الأساس ١٩٨٨ = ١٠٠

Description	مارس	فبراير	مارس	نسبة التغير في مارس ٢٠١٤ مقارنة بـ : Percent change in MAR. 2014 to :		البيان
	٢٠١٤	٢٠١٤	٢٠١٣	:		
	MAR. 2014	FEB. 2014	MAR. 2013	فبراير ٢٠١٤ FEB. 2014	مارس ٢٠١٣ MAR. 2013	
FERTILIZERS	181.6	178.3	196.4	1.8	-7.5	اسمدة
POLYETHYLENE	132.8	142.2	117.1	-6.6	13.4	بولين اثيلين وكلوركس
PLASTIC CONTAINERS	189.1	189.1	185.7	0.0	1.8	أوعية بلاستيكية
CHEMICAL MATERIALS	121.1	121.1	120.1	0.0	0.9	مبيدات حشرية
MANUFACTURED GOODS	143.5	143.6	143.7	-0.1	-0.1	السلع المصنعة المصنفة حسب الماد
RUBBER MATERIALS	189.0	190.0	203.8	-0.5	-7.3	منتجات مطاطية
WOOD PRODUCTS	143.2	142.7	141.6	0.4	1.2	منتجات اخشاب
PAPER PRODUCTS	125.8	125.8	113.2	0.0	11.2	منتجات ورقية
TEXTILE FABRICS AND YARN	90.4	90.4	90.2	0.0	0.2	منسوجات
NON_METALLIC MINERALS	149.6	149.6	148.2	0.0	0.9	منتجات معدنية لافلزية
IRON AND STEEL	180.6	181.2	186.5	-0.3	-3.2	حديد وصلب
NON_FERROUS METALS	137.1	137.1	136.9	0.0	0.1	الواح وصفائح معدنية
METAL	112.7	112.6	112.7	0.1	0.1	منتجات معدنية اخرى
MACHINERY AND TRANSPORT	144.2	144.8	143.4	-0.4	0.6	الآلات و معدات النقل
GENERATORS	109.2	109.2	109.4	0.0	-0.1	الات ومعدات توليد الطاقة
SPECIALIZED MACHINERY	131.7	131.0	132.5	0.6	-0.6	الات خاصة
INDUSTRIAL MACHINES	119.3	118.8	117.4	0.4	1.6	الات ومعدات صناعية
OFFICE MACHINES	56.0	56.0	58.7	0.0	-4.6	ادوات مكتبية
TELECOMMUNICATIONS EQUIP	72.1	72.9	74.0	-1.1	-2.5	معدات واجهزة لاسلكية مرنية وسمعية
ELECTRICAL MACHINERY	174.5	174.2	165.4	0.2	5.5	اجزاء وادوات الات كهربائية
ROAD VEHICLES	174.8	176.8	177.1	-1.1	-1.3	سيارات وقطع غيارها
MISC. MANUFACTURED ARTICLE	136.6	135.4	137.2	0.9	-0.4	اصناف مصنفة متنوعة
SANITARY PLUMBING AND LIGH	97.8	105.1	96.9	-6.9	0.9	احواض ومصابيح انارة
FURNITURE	68.8	69.3	65.8	-0.7	4.6	اثاث
APPAREL	99.3	99.2	91.0	0.1	9.2	ملبوسات ومستلزماتها
FOOTWEAR	91.4	91.4	90.6	0.0	0.8	احذية
SCIENTIFIC INSTRUMENTS	226.4	226.4	226.1	0.0	0.1	اجهزة طبية
PHOTOGRAPHIC APPARATUS	147.1	147.0	143.9	0.0	2.2	ساعات واجهزة تصوير
MISC. MANUFACTURED ARTICLE	214.0	208.3	230.4	2.7	-7.1	سلع مصنعة اخرى

Table : 2
Monthly Wholesale Price Index
(By Section and Division)
1988 = 100

الجدول : ٢
الرقم القياسي الشهري لأسعار الجملة
(حسب الأقسام و الفصول)
سنة الأساس ١٩٨٨ = ١٠٠

Description	مارس	فبراير	مارس	نسبة التغير في مارس ٢٠١٤ مقارنة بـ : Percent change in MAR. 2014 to :		البيان
	٢٠١٤	٢٠١٤	٢٠١٣	مقارنة بـ : Percent change in MAR. 2014 to :		
	MAR. 2014	FEB. 2014	MAR. 2013	فبراير ٢٠١٤ FEB. 2014	مارس ٢٠١٣ MAR. 2013	
OTHER COMMODITIES	266.5	261.0	304.1	2.1	-12.4	سلع اخرى
ZOO ANIMALS	108.8	108.8	103.7	0.0	4.9	حيوانات حية
GOLD, BULK	271.0	265.1	309.6	2.2	-12.5	ذهب بشكل كتل

Table : 3
Monthly Wholesale Price Index
(By Section and Division and Item)
1988 = 100

الجدول : ٣
الرقم القياسي الشهري للأسعار الجملة
(حسب الأقسام و الفصول و البنود)
سنة الأساس ١٩٨٨ = ١٠٠

Description	مارس	فبراير	مارس	نسبة التغير في مارس ٢٠١٤ مقارنة بـ : Percent change in MAR. 2014 to :		البيان
	٢٠١٤	٢٠١٤	٢٠١٣	فبراير ٢٠١٤	مارس ٢٠١٣	
	MAR. 2014	FEB. 2014	MAR. 2013	FEB. 2014	MAR. 2013	
GENERAL INDEX	159.1	158.6	157.6	0.3	0.9	الرقم القياسي العام
FOOD AND LIVE ANIMALS	185.3	183.4	182.3	1.0	1.6	المواد الغذائية والحيوانات الحية
LIVE ANIMALS	250.5	252.7	251.8	-0.9	-0.5	حيوانات حية
BOVINE ANIMALS	197.0	202.8	205.0	-2.8	-3.9	بقرة حية
LIVE SHEEP	330.8	330.8	328.7	0.0	0.6	ضأن حى
LIVE GOATS	263.4	259.3	258.4	1.6	2.0	ماعز حى
LIVE POULTRY	113.5	113.7	108.9	-0.1	4.2	دواجن حية
MEAT AND MEAT PREPAR	220.5	215.2	216.8	2.4	1.7	لحوم ومحضرات لحوم
FRSH/FROZ BOVINE MEAT	251.9	251.9	252.0	0.0	0.0	لحوم البقر
FRSH/FROZ SHEEP MEAT	225.8	205.8	203.8	9.7	10.8	لحم غنم
FRESH POULTRY	188.9	188.9	193.3	0.0	-2.3	لحوم الدواجن
DAIRY PRODUCTS AND EGGS	142.4	141.6	139.2	0.5	2.3	منتجات البان
FRESH MILK	91.9	91.9	90.6	0.0	1.4	لبن طازج
POWDER MILK	210.1	208.6	199.1	0.7	5.5	حليب بودرة
CONCENTRATED MILK AND	125.8	125.8	123.7	0.0	1.7	لبن او حليب محضر من الحليب المسحوق
BUTTER	147.8	147.8	147.8	0.0	0.0	زبد
CHEESE AND CURD	163.6	163.6	163.6	0.0	0.0	الاجبان وانواعها ولبن الزبادى
EGGS	147.4	145.0	142.1	1.7	3.7	بيض
FISH AND CRUSTACEANS	276.1	268.8	267.9	2.7	3.1	اسماك وقشريات
FRESH FISH	330.1	325.3	334.4	1.5	-1.3	أسماك طازجة
SHRIMP	181.4	171.5	159.6	5.8	13.6	روبيان
CEREALS AND CEREAL PREP.	115.8	115.6	115.4	0.1	0.4	حبوب ومحضرات الحبوب
WHEAT	109.0	109.0	109.0	0.0	0.0	قمح
RICE	115.7	114.4	112.3	1.1	3.0	ارز
BARLEY	144.6	144.6	144.6	0.0	0.0	شعير
FLOUR	114.9	114.9	114.9	0.0	0.0	دقيق
PASTRY AND BISCUITS	125.8	125.4	124.3	0.3	1.2	فطائر وبسكويت
VEGETABLES AND FRUITS	183.8	178.6	175.7	2.9	4.6	الخضروات والفواكة
POTATOES	174.1	154.2	139.3	12.9	25.0	بطاطس
Tomato	251.8	244.4	246.4	3.0	2.2	طماطم مستورد
OTHER VEGETABLES	212.1	223.1	188.3	-4.9	12.7	باميا
ONIONS	186.3	177.8	172.8	4.8	7.8	بصل

Table : 3
Monthly Wholesale Price Index
(By Section and Division and Item)
1988 = 100

الجدول : ٣
الرقم القياسي الشهري للأسعار الجملة
(حسب الأقسام و الفصول و البنود)
سنة الأساس ١٩٨٨ = ١٠٠

Description	مارس	فبراير	مارس	نسبة التغير في مارس ٢٠١٤ مقارنة بـ : Percent change in MAR. 2014 to :		البيان
	٢٠١٤	٢٠١٤	٢٠١٣	٢٠١٤	٢٠١٣	
	MAR. 2014	FEB. 2014	MAR. 2013	فبراير FEB. 2014	مارس MAR. 2013	
CUCUMBERS	94.2	98.4	97.1	-4.3	-3.0	خيار
ORANGES	119.6	119.4	123.2	0.2	-2.9	برتقال
APPLES	159.5	158.1	149.2	0.9	6.9	تفاح
GRAPES	288.6	269.5	245.6	7.1	17.5	عنب
DATES	101.5	99.5	98.3	2.0	3.3	تمر طازج او جاف
MELON	305.7	291.1	291.2	5.0	5.0	بطيخ
ORANGE JUICE	108.7	108.7	109.1	0.0	-0.4	عصير برتقال
OTHER FRUIT JUICE	113.7	113.7	113.7	0.0	0.0	عصير مشكل
SUGAR AND SUGAR	218.4	217.1	215.7	0.6	1.2	سكر ومحضرات سكرية
SUGAR	218.4	217.1	215.7	0.6	1.2	سكر
COFFEE AND TEA	134.8	135.9	129.6	-0.9	4.0	قهوة وشاي
COFFEE BEANS	119.2	119.2	120.3	0.0	-0.9	بن
TEA	155.5	157.4	146.4	-1.2	6.2	شاي
ANIMAL FEED	133.0	132.8	132.6	0.1	0.3	اعلاف وجريش
FODDER	179.0	178.6	178.5	0.2	0.3	اعلاف
BRAN	105.4	105.4	105.1	0.0	0.3	جريش
FOOD PREPARATIONS	169.8	169.8	168.2	0.0	0.9	محضرات غذائية
MINCED MEAT	117.4	117.4	116.4	0.0	0.9	لحم مفروم
BEVERAGES AND TOBACCO	177.4	176.3	165.9	0.6	6.9	المشروبات والدخان
BEVERAGES	168.3	166.4	162.7	1.1	3.4	مشروبات
CARBONATED DRINKS	157.9	156.2	152.7	1.1	3.4	مياة غازية
TOBACCO	186.9	186.9	168.8	0.0	10.8	تبغ
CIGARETTES	186.9	186.9	168.8	0.0	10.8	سجاير
CRUDE MATERIALS	205.9	204.5	204.0	0.7	0.9	المواد الاولية عدا المحروقات
WOOD	205.9	204.5	204.0	0.7	0.9	أخشاب
WOOD PLANKS, PINEAL SPECIES	117.7	116.5	115.7	1.0	1.8	الواح خشب من فصيلة الصنوبرات
WOOD , SAWN (HARDWOOD)	214.4	213.0	212.6	0.7	0.9	خشب منشور صلد قاسي
MINERALS AND FUELS	186.3	186.3	186.3	0.0	0.0	المحروقات المعدنية والمواد ذات الصلة
PETROLEUM	196.0	196.0	196.0	0.0	0.0	المنتجات البترولية والمواد ذات الصلة
CRUDE PETROLEUM	387.2	387.2	387.2	0.0	0.0	بتترول خام
BENZENE	115.2	115.2	115.2	0.0	0.0	بنزين
GASOLINE	255.0	255.0	255.0	0.0	0.0	ديزل

Table : 3
Monthly Wholesale Price Index
(By Section and Division and Item)
1988 = 100

الجدول : ٣
الرقم القياسي الشهري للأسعار الجملة
(حسب الأقسام و الفصول و البنود)
سنة الأساس ١٩٨٨ = ١٠٠

Description	مارس	فبراير	مارس	نسبة التغير في مارس ٢٠١٤ مقارنة بـ : Percent change in MAR. 2014 to :		البيانات
	٢٠١٤	٢٠١٤	٢٠١٣	٢٠١٤	٢٠١٣	
	MAR. 2014	FEB. 2014	MAR. 2013	فبراير FEB. 2014	مارس MAR. 2013	
KEROSENE	253.6	253.6	253.6	0.0	0.0	كيروسين - زيت الكاز
DIESEL FUEL	184.8	184.8	184.8	0.0	0.0	وقود طائرات
GAS, OILS	252.0	252.0	252.0	0.0	0.0	زيوت الغاز - سولار
FUEL OILS	110.9	110.9	110.9	0.0	0.0	زيوت وقود
BITUMINOUS MIXTURES	201.6	201.6	201.6	0.0	0.0	مخاليط قارية اساسها الاسفلت
NATURAL GAS	100.5	100.5	100.5	0.0	0.0	غاز طبيعي
NATURAL GAS	100.5	100.5	100.5	0.0	0.0	غاز طبيعي
ELECTRIC CURRENT	201.6	201.6	201.6	0.0	0.0	الكهرباء
ELECTRIC CURRENT	201.6	201.6	201.6	0.0	0.0	تيار كهربائي
OILS AND FATS	149.9	148.4	150.4	1.0	-0.3	الزيوت والدهون الحيوانية والنباتية
VEGETABLE OILS AND FATS	149.9	148.4	150.4	1.0	-0.3	زيوت ودهون نباتية
SOYBEAN, COTTONSEED OIL	172.2	170.1	177.1	1.3	-2.8	زيت تمر النخيل
CORN OILS	143.3	142.0	142.8	0.9	0.3	زيوت نباتية - زيت ذرة
CHEMICALS	213.8	214.7	204.7	-0.4	4.4	المواد الكيماوية والمواد المتصلة بها
ORGANIC CHEMICALS	319.5	325.0	277.2	-1.7	15.3	مواد كيماوية
ETHYLENE	132.9	132.9	117.9	0.0	12.7	اثيلين
METHANOL	569.6	629.9	509.3	-9.6	11.8	كحول المثلثل - الميثانول
ETHANEDIOL	1155.6	1019.1	859.7	13.4	34.4	اثيلين دايكلورايد
INORGANIC CHEMICALS	174.8	167.7	189.4	4.3	-7.7	غازات صناعية
OXYGEN, NITROGEN	98.0	98.0	94.5	0.0	3.8	اكسجين - نتروجين - هيدروجين
NITRITES	385.9	359.6	449.1	7.3	-14.1	نشادر (امونيا هيدروجية)
DYEING, TANNING MATERIALS	139.1	145.0	142.9	-4.1	-2.7	طلاء منازل
OTHER PAINTS AND ENAMELS	146.1	147.3	146.0	-0.8	0.0	دهانات
PIGMENTS (FOR CEREMICS)	134.5	144.5	141.6	-6.9	-5.1	معجون لطلاء المنازل
PHARMACEUTICAL PRODUCTS	142.8	142.1	141.2	0.5	1.1	ادوية
MEDICAMENTS	142.8	142.1	141.2	0.5	1.1	ادوية للطب البشري
PERFUME AND SOAP	133.2	133.5	122.2	-0.3	8.9	عطور وصابون
PERFUME	112.3	111.1	100.3	1.1	12.0	عطور
SOAP	169.1	172.6	161.0	-2.0	5.0	صابون
FERTILIZERS	181.6	178.3	196.4	1.8	-7.5	اسمدة
CHEMICAL FERTILIZERS	196.9	193.4	213.0	1.8	-7.5	اسمدة كيماوية
POLYETHYLENE	132.8	142.2	117.1	-6.6	13.4	بولين اثيلين وكلوركس

Table : 3
Monthly Wholesale Price Index
(By Section and Division and Item)
1988 = 100

الجدول : ٣
الرقم القياسي الشهري للأسعار الجملة
(حسب الأقسام و الفصول و البنود)
سنة الأساس ١٩٨٨ = ١٠٠

Description	مارس	فبراير	مارس	نسبة التغير في مارس ٢٠١٤ مقارنة بـ : Percent change in MAR. 2014 to :		البيان
	٢٠١٤	٢٠١٤	٢٠١٣	فبراير ٢٠١٤	مارس ٢٠١٣	
	MAR. 2014	FEB. 2014	MAR. 2013	FEB. 2014	MAR. 2013	
POLYETHYLENE	122.5	133.7	103.8	-8.4	18.0	بولين اثيلين
OTHER POLYMERS (ETHYLENE)	131.7	132.8	129.4	-0.8	1.8	كلوركس للغسيل
PLASTIC CONTAINERS	189.1	189.1	185.7	0.0	1.8	أوعية بلاستيكية
MONOMFILAMENT	189.1	189.1	185.7	0.0	1.8	اكياس بلاستيك للقمامة وغيرها
CHEMICAL MATERIALS	121.1	121.1	120.1	0.0	0.9	مبيدات حشرية
INSECTICIDES	121.1	121.1	120.1	0.0	0.9	مبيدات حشرية
MANUFACTURED GOODS	143.5	143.6	143.7	-0.1	-0.1	السلع المصنعة المصنفة حسب المواد
RUBBER MATERIALS	189.0	190.0	203.8	-0.5	-7.3	منتجات مطاطية
RUBBER PIPING AND TUBING	89.8	89.8	89.8	0.0	0.0	انابيب مطاطية
TIRES	192.2	193.3	207.6	-0.6	-7.4	اطارات
WOOD PRODUCTS	143.2	142.7	141.6	0.4	1.2	منتجات اخشاب
PLYWOOD	159.2	158.3	156.6	0.5	1.7	خشب أبلakash
WINDOWS AND DOOR FRAMES	112.7	112.7	112.7	0.0	0.0	اطارات للأبواب و الشبابيك
PAPER PRODUCTS	125.8	125.8	113.2	0.0	11.2	منتجات ورقية
PRINTING PAPER	130.1	130.1	130.6	0.0	-0.3	ورق طباعة - (ورق تصوير)
OTHER PAPER PRODUCTS	142.1	142.1	130.8	0.0	8.7	صحف حائط
BOXES AND CARTONS	230.6	230.6	172.1	0.0	34.0	علب من ورق مقوى (كراتين)
NOTEBOOKS, ACCOUNT BOOKS	89.6	90.4	83.7	-0.8	7.0	سجلات ودفاتر
TOILET PAPER	122.7	122.2	120.3	0.4	2.0	ورق صحي
PAPER TRAYS AND DISHES	71.1	71.1	70.8	0.0	0.3	اطباق وصحون واقداح من الورق
SANITARY TOWELS	78.7	78.7	78.7	0.0	0.0	حفاظ اطفال
WALL PAPER	79.0	79.0	70.9	0.0	11.3	ورق جدران
TEXTILE FABRICS AND YARN	90.4	90.4	90.2	0.0	0.2	منسوجات
SYNTHETIC FABRICS, WOVEN	67.2	67.2	67.2	0.0	0.0	نسيج بوليستر
FABRICS OF SEVERAL	113.1	113.1	111.8	0.0	1.2	نسيج مركب من عدة مواد
WOOLEN FABRICS	123.1	123.1	123.1	0.0	0.0	نسيج صوف
EMBROIDERY	165.7	168.1	168.1	-1.5	-1.5	مطرزات - او شرائط (دانتيلا)
BONDED _ FIBER FABRICS	121.8	117.5	123.1	3.7	-1.0	اسلاك خياطة
SACKS AND BAGS	74.5	74.5	71.2	0.0	4.6	اكياس تعبئة وتغليف وخياش
TARPAULINS AND SAILS	147.0	147.0	142.3	0.0	3.3	اغشية بضائع وخيام
TRAVELLING RUGS	112.5	111.6	109.9	0.8	2.4	احرمة وبطانيات -
BED AND TABLE LINENS.	95.1	95.1	95.6	0.0	-0.5	مفارش اسرة

Table : 3
Monthly Wholesale Price Index
(By Section and Division and Item)
1988 = 100

الجدول : ٣
الرقم القياسي الشهري للأسعار الجملة
(حسب الأقسام و الفصول و البنود)
سنة الأساس ١٩٨٨ = ١٠٠

Description	مارس	فبراير	مارس	نسبة التغير في مارس ٢٠١٤ مقارنة بـ : Percent change in MAR. 2014 to :		البيان
	٢٠١٤	٢٠١٤	٢٠١٣	٢٠١٤	٢٠١٣	
	MAR. 2014	FEB. 2014	MAR. 2013	فبراير ٢٠١٤ FEB. 2014	مارس ٢٠١٣ MAR. 2013	
WOOL CARPETS AND RUGS	90.7	90.8	91.2	-0.1	-0.5	سجاد وبسط (زل)
CARPETS AND CARPETING	116.5	116.6	116.4	0.0	0.1	سجاد بالمتري (موكيت)
NON_METALLIC MINERALS	149.6	149.6	148.2	0.0	0.9	منتجات معدنية لافلزنية
PORTLAND CEMENT	130.6	130.6	130.2	0.0	0.3	اسمنت عادي - بورتلاندي
ROAD AND PAVING MATERIALS	164.1	164.1	153.0	0.0	7.2	احجار تبليط و رصف طرق
BUILDING STONE	143.1	143.1	127.1	0.0	12.6	احجار نصب وبناء مشغولة
BRICKS AND BLOCKS	103.5	103.5	102.8	-0.1	0.7	بلاط عادي
NON_REFRACTORY CERAMIC	126.4	126.4	126.4	0.0	0.0	انابيب اسمنتية
BUILDING BRICKS	155.6	155.6	154.5	0.0	0.7	بلك احمر
GLAZED CERAMIC SETTS	94.7	94.7	94.7	0.0	0.0	بلاط قيشاني (خزف)
CONCRETE BUILDING BLOCKS	166.5	166.5	166.5	0.0	0.0	بلك بناء خرساني
FABRICATED ASBESTOS	103.2	103.0	103.2	0.2	0.0	الواح اسبست
GLASS FIBERS	88.8	88.8	84.9	0.0	4.6	الياف من الزجاج (فيبر جلاس)
CARBOYS AND BOTTLES	107.2	107.2	113.9	0.0	-5.9	الواح زجاج وبرطمانات
TABLE AND KITCHEN	136.8	136.8	137.1	0.0	-0.2	كاسات شاي (بيالات)
IRON AND STEEL	180.6	181.2	186.5	-0.3	-3.2	حديد وصلب
NON HIGH_CARBON WIRE RODS	169.7	171.4	181.0	-1.0	-6.2	قضبان تسليح
IRON RACKS, SHELVES,	202.1	202.1	202.1	0.0	0.0	ارفقة حديد وقوائمها
ROLLED SHEETS AND PLATES	142.4	142.4	144.3	0.0	-1.3	الواح حديد
NON HIGH_CARBON WIRE	200.7	200.2	202.0	0.2	-0.7	اسلاك (التي تستخدم لربط الحديد)
CAST IRON TUBES AND PIPES	176.0	176.0	176.3	0.0	-0.2	مواسير وانابيب من حديد
IRON TUBES AND PIPES	189.3	189.3	196.6	0.0	-3.7	مواسير وانابيب من نوع اخر
TUBE AND PIPE FITTINGS	138.0	138.0	138.0	0.0	0.0	وصلات - مفاصل ساكواع
NON_FERROUS METALS	137.1	137.1	136.9	0.0	0.1	الواح وصفائح معدنية
ALUMINUM PLATES AND	137.1	137.1	136.9	0.0	0.1	صفائح - الواح - من الالومنيوم
METAL	112.7	112.6	112.7	0.1	0.1	منتجات معدنية اخرى
METAL STRUCTURES	101.7	101.7	101.4	0.0	0.3	منشآت واجزائها من الحديد
ALUMINUM STRUCTURES	108.2	108.2	108.2	0.0	0.0	منشآت واجزائها من الالمنيوم
ALUMINUM CASKS AND CANS	100.3	100.3	103.2	0.0	-2.9	براميل - صفائح للنقل والتعبئة
BARBED WIRE	97.7	97.7	102.2	0.0	-4.4	اسلاك شانكة من الحديد او صلب
BOLTS AND NUTS	128.6	128.6	128.6	0.0	0.0	مسامير - براعى - صواميل
SAWS AND BLADES	238.4	238.5	232.6	0.0	2.5	مناشير

Table : 3
Monthly Wholesale Price Index
(By Section and Division and Item)
1988 = 100

الجدول : ٣
الرقم القياسي الشهري للأسعار الجملة
(حسب الأقسام و الفصول و البنود)
سنة الأساس ١٩٨٨ = ١٠٠

Description	مارس	فبراير	مارس	نسبة التغير في مارس ٢٠١٤ مقارنة بـ : Percent change in MAR. 2014 to :		البيانات
	٢٠١٤	٢٠١٤	٢٠١٣	فبراير ٢٠١٤	مارس ٢٠١٣	
	MAR. 2014	FEB. 2014	MAR. 2013	FEB. 2014	MAR. 2013	
SPOONS AND FORKS	156.8	156.8	162.8	0.0	-3.7	ملاعق وشوك وسكاكين
COOKING APPARATUS (STOVES)	118.5	119.4	121.2	-0.8	-2.2	مواقد أفران (غاز)
STEEL WOOL	128.4	126.0	122.2	1.8	5.1	مكاس وجلايات
COFFEE MILLS AND JUICERS	151.4	151.2	148.3	0.1	2.1	طواحين ومفارم وعصرات
LOCKS	107.2	108.7	107.2	-1.4	0.0	اقفال ومزاليج ومفاتيح
CAST IRON METAL PRODUCTS	151.6	150.5	148.9	0.7	1.8	منتجات حديد زهر
MACHINERY AND TRANSPORT	144.2	144.8	143.4	-0.4	0.6	الآلات و معدات النقل
GENERATORS	109.2	109.2	109.4	0.0	-0.1	الات ومعدات توليد الطاقة
INTERNAL COMBUSTION	126.4	126.4	127.0	0.0	-0.5	محركات ضخ الماء (مطو)
ROTATING ELECTRIC PLANT	93.6	93.6	93.4	0.0	0.2	مولدات كهربائية
SPECIALIZED MACHINERY	131.7	131.0	132.5	0.6	-0.6	الات خاصة
TAPS	131.7	131.0	132.5	0.6	-0.6	حنفيات (صنابير)
INDUSTRIAL MACHINES	119.3	118.8	117.4	0.4	1.6	الات ومعدات صناعية
AIR CONDITIONERS	107.3	105.8	101.1	1.4	6.1	وحدات تكييف هواء (مكيفات)
PLANT AND LAB EQUIPMENT	140.1	139.5	139.5	0.4	0.4	سخانات مياه
GASOLINE PUMPS	136.8	136.8	134.6	0.0	1.7	مضخة بنزين
AIR PUMPS	141.9	142.4	143.4	-0.4	-1.0	مضخات هواء (لتعبئة الاطارات)
BUILDING CRANES	149.3	148.3	147.8	0.6	1.0	الات واجهزة رفع وتحصيل وتفريغ
TAPS AND VALVES	95.0	95.0	95.0	0.0	0.0	محولات غاز (صمام)
MACHINERY PARTS	117.9	117.6	117.4	0.2	0.4	مسدس بنزين
OFFICE MACHINES	56.0	56.0	58.7	0.0	-4.6	ادوات مكتبية
PHOTOCOPIERS	62.8	61.3	62.7	2.4	0.2	الات تصوير ورق
COMPUTERS AND ADP	56.0	56.0	58.7	0.0	-4.6	حاسبات الية (كمبيوتر)
TELECOMMUNICATIONS	72.1	72.9	74.0	-1.1	-2.5	معدات واجهزة لاسلكية مرئية وسمعية
TELEVISIONS	63.6	66.0	67.6	-3.6	-5.9	تلفزيونات
RADIOS	86.6	85.8	86.8	0.9	-0.2	راديو
TELEPHONES	62.2	62.1	62.3	0.2	-0.1	اجهزة هاتف
ELECTRICAL MACHINERY	174.5	174.2	165.4	0.2	5.5	اجزاء وادوات الات كهربائية
TRANSFORMERS	138.4	138.3	144.3	0.1	-4.1	محولات كهربائية
CIRCUIT BREAKERS	137.8	139.0	134.9	-0.9	2.1	قاطع كهربائي
INSULATED ELECTRIC WIRE	241.7	240.3	219.4	0.6	10.2	اسلاك - صفغانر معزولة (كابل)
CLOTHES WASHING MACHINES	98.0	97.8	98.0	0.2	0.0	غسالات ملابس

Table : 3
Monthly Wholesale Price Index
(By Section and Division and Item)
1988 = 100

الجدول : ٣
الرقم القياسي الشهري للأسعار الجملة
(حسب الأقسام و الفصول و البنود)
سنة الأساس ١٩٨٨ = ١٠٠

Description	مارس	فبراير	مارس	نسبة التغير في مارس ٢٠١٤ مقارنة بـ : Percent change in MAR. 2014 to :		البيان
	٢٠١٤	٢٠١٤	٢٠١٣	فبراير ٢٠١٤	مارس ٢٠١٣	
	MAR. 2014	FEB. 2014	MAR. 2013	FEB. 2014	MAR. 2013	
REFRIGERATORS AND	119.7	119.1	120.5	0.5	-0.7	ثلاجات وفريزرات
ROAD VEHICLES	174.8	176.8	177.1	-1.1	-1.3	سيارات وقطع غيارها
PASSENGER CARS	169.9	172.3	174.6	-1.4	-2.7	سيارات ركوب
TRUCKS AND OTHER VEHICLES	208.8	213.7	211.1	-2.3	-1.1	سيارات لنقل المواد (مثل الشاحنات)
OTHER PARTS AND	156.0	156.0	155.2	0.0	0.5	قطع غيار السيارات
MISC. MANUFACTURED ARTICLES	136.6	135.4	137.2	0.9	-0.4	اصناف مصنفة متنوعة
SANITARY PLUMBING AND	97.8	105.1	96.9	-6.9	0.9	احواض ومصابيح انارة
SINKS AND WASH BASINS	137.6	137.5	134.7	0.1	2.1	احواض ومغاسل ومرابيض
LAMPS AND LIGHTING	87.8	104.0	88.4	-15.6	-0.8	مصابيح وتجهيزات انارة
FURNITURE	68.8	69.3	65.8	-0.7	4.6	اثاث
WOODEN BEDROOM	68.8	69.3	65.8	-0.7	4.6	غرف نوم
APPAREL	99.3	99.2	91.0	0.1	9.2	ملبوسات ومستلزماتها
MEN'S /BOYS' OUTER	89.1	89.1	80.1	0.0	11.2	ملابس رجالية وولادي
WOMEN'S AND GIRLS' OUTER	107.7	107.6	100.5	0.1	7.2	ملابس نسائية وبناتي
FOOTWEAR	91.4	91.4	90.6	0.0	0.8	احذية
RUBBER FOOTWEAR	91.4	91.4	90.6	0.0	0.8	احذية بجميع انواعها
SCIENTIFIC INSTRUMENTS	226.4	226.4	226.1	0.0	0.1	اجهزة طبية
MEDICAL/ SURGICAL	226.4	226.4	226.1	0.0	0.1	ادوات واجهزة للطب والجراحة
PHOTOGRAPHIC APPARATUS	147.1	147.0	143.9	0.0	2.2	ساعات واجهزة تصوير
CAMARAS	136.5	136.2	136.8	0.2	-0.2	اجهزة تصوير فوتغرافي (كمرات)
POCKET/ WRIST WATCHES	150.3	150.3	146.0	0.0	3.0	ساعات يد
MISC. MANUFACTURED ARTICLES	214.0	208.3	230.4	2.7	-7.1	سلع مصنعة اخرى
CAMARA FILM PACK	107.9	107.9	107.9	0.0	0.0	افلام كمرات تصوير
JEWELRY	285.6	275.3	315.4	3.7	-9.5	حلى ومجوهرات واجزاءهما
OTHER COMMODITIES	266.5	261.0	304.1	2.1	-12.4	سلع اخرى
ZOO ANIMALS	108.8	108.8	103.7	0.0	4.9	حيوانات حية
ZOO ANIMALS	108.8	108.8	103.7	0.0	4.9	حيوانات حية غير مذكورة في مكان اخرى
GOLD, BULK	271.0	265.1	309.6	2.2	-12.5	ذهب بشكل كتل
GOLD, BULK	271.0	265.1	309.6	2.2	-12.5	ذهب صافي (٩٩٩٩)

Table 4:
Annual Average Wholesale Price Index in 2013

الجدول ٤
المتوسط السنوي للرقم القياسي لأسعار الجملة لعام ٢٠١٣ م

Description	نسبة التغير %	متوسط الرقم القياسي خلال عام :		البيان
		Average Price Index in : 2012	2013	
GENERAL INDEX	1.2	156.4	158.2	الرقم القياسي العام
FOOD AND LIVE ANIMALS	3.8	178.6	185.3	المواد الغذائية والحيوانات الحية
LIVE ANIMALS	17.1	215.9	252.8	حيوانات حية
BOVINE ANIMALS	14.0	178.7	203.7	بقر حية
LIVE SHEEP	7.7	307.3	331	ضان حي
LIVE GOATS	9.6	237.8	260.6	ماعز حي
LIVE POULTRY	5.6	105.6	111.5	دواجن حية
MEAT AND MEAT PREPAR	4.9	205.8	215.9	لحوم ومحضرات لحوم
FRSH/FROZ BOVINE MEAT	2.9	245.1	252.3	لحوم البقر
FRSH/FROZ SHEEP MEAT	1.2	202	204.5	لحم غنم
FRESH POULTRY	5.0	181.7	190.7	لحوم الدواجن
DAIRY PRODUCTS AND EGGS	3.1	136.5	140.7	منتجات البان
FRESH MILK	0.7	90.1	90.7	لبن طازج
POWDER MILK	4.3	195.4	203.8	حليب بودرة
CONCENTRATED MILK AND CRM	4.5	119.4	124.8	لبن او حليب محضر من الحليب المسحوق
BUTTER	2.3	144.5	147.8	زبد
CHEESE AND CURD	0.9	162.2	163.6	الاجبان وانواعها ولبن الزبادى
EGGS	6.5	136.8	145.7	بيض
FISH AND CRUSTACEANS	4.8	250	262.1	اسماك وقشريات
FRESH FISH	4.2	309.3	322.4	اسماك طازجة
SHRIMP	6.1	151.9	161.1	روبيان
CEREALS AND CEREAL PREP.	4.7	110.3	115.5	حبوب ومحضرات الحبوب
WHEAT	9.0	100	109	قمح
RICE	0.6	112.1	112.8	ارز
BARLEY	0.8	143.5	144.6	شعير
FLOUR	0.9	114	115	دقيق
PASTRY AND BISCUITS	1.1	123.6	125	فطائر وبسكويت
VEGETABLES AND FRUITS	-9.6	207.3	187.5	الخضروات والفواكة
POTATOES	-5.5	163	154	بطاطس
Tomato	2.3	327.5	335	طماطم مستورد
OTHER VEGETABLES	-1.3	214.6	211.9	باميا
ONIONS	-21.0	220.4	174.2	بصل
CUCUMBERS	-13.2	127.3	110.5	خيار
ORANGES	1.9	130.2	132.7	برتقال
APPLES	4.5	146.8	153.4	تفاح
GRAPES	-2.8	271.3	263.6	عنب
DATES	-14.0	114.2	98.2	تمر طازج او جاف

Table 4:
Annual Average Wholesale Price Index in 2013

الجدول ٤
المتوسط السنوي للرقم القياسي لأسعار الجملة لعام ٢٠١٣م

Description	نسبة التغير %	متوسط الرقم القياسي خلال عام :		البيان
		Average Price Index in : 2012	2013	
MELON	-1.3	297.5	293.7	بطيخ
ORANGE JUICE	0.7	108.2	109	عصير برتقال
OTHER FRUIT JUICE	6.7	106.6	113.7	عصير مشكل
SUGAR AND SUGAR PREPARATIONS	4.2	207.9	216.7	سكر ومحضرات سكرية
SUGAR	4.2	207.9	216.7	سكر
COFFEE AND TEA	-2.9	135.6	131.7	قهوة وشاي
COFFEE BEANS	0.7	119.1	119.9	بن
TEA	3.2	145.5	150.1	شاي
ANIMAL FEED	1.0	131.3	132.6	اعلاف وجريش
FODDER	0.1	178.3	178.4	اعلاف
BRAN	2.0	103.1	105.2	جريش
FOOD PREPARATIONS	47.2	115.2	169.6	محضرات غذائية
MINCED MEAT	1.8	115.2	117.3	لحم مفروم
BEVERAGES AND TOBACCO	12.7	151.6	170.9	المشروبات والدخان
BEVERAGES	19.1	138.5	165	مشروبات
CARBONATED DRINKS	11.8	138.5	154.8	مياة غازية
TOBACCO	5.7	167.3	176.8	تبغ
CIGARETTES	5.7	167.3	176.8	سجائر
CRUDE MATERIALS	-6.1	217.4	204.1	المواد الاولية عدا المحروقات
WOOD	-6.1	217.4	204.1	أخشاب
WOOD PLANKS, PINEAL SPECIES	-6.2	123.3	115.7	الواح خشب من فصيلة الصنوبرات
WOOD , SAWN (HARDWOOD)	-6.1	226.5	212.7	خشب منشور صلد قاسي
MINERALS AND FUELS	0.8	184.8	186.3	المحروقات المعدنية والمواد ذات الصلة
PETROLEUM	0.8	194.5	196	المنتجات البترولية والمواد ذات الصلة
CRUDE PETROLEUM	0.8	384.1	387.2	بتترول خام
BENZENE	0.8	114.3	115.2	بنزين
GASOLINE	0.8	252.9	255	ديزل
KEROSENE	0.8	251.6	253.6	كيروسين - زيت الكاز
DIESEL FUEL	0.8	183.3	184.8	وقود طائرات
GAS, OILS	0.8	250	252	زيوت الغاز - سولار
FUEL OILS	0.8	110	110.9	زيوت وقود
BITUMINOUS MIXTURES	0.8	200	201.6	مخاليط قارية اساسها الاسفلت
NATURAL GAS	0.8	99.7	100.5	غاز طبيعي
NATURAL GAS	0.8	99.7	100.5	غاز طبيعي
ELECTRIC CURRENT	0.8	200	201.6	الكهرباء
ELECTRIC CURRENT	0.8	200	201.6	تيار كهربائي
OILS AND FATS	0.9	149.3	150.7	الزيوت والدهون الحيوانية والنباتية

Table 4:
Annual Average Wholesale Price Index in 2013

الجدول ٤
المتوسط السنوي للرقم القياسي لأسعار الجملة لعام ٢٠١٣ م

Description	نسبة التغير %	متوسط الرقم القياسي خلال عام :		البيان
		Average Price Index in : 2012	2013	
VEGETABLE OILS AND FATS	0.9	149.3	150.7	زيوت ودهون نباتية
SOYBEAN, COTTONSEED OIL	0.6	176.1	177.1	زيت تمر النخيل
CORN OILS	1.0	141.7	143.1	زيوت نباتية - زيت ذرة
CHEMICALS	-6.4	217.7	203.8	المواد الكيماوية والمواد المتصلة بها
ORGANIC CHEMICALS	6.2	262.3	278.6	مواد كيماوية
ETHYLENE	-8.3	126.6	116.1	اثيلين
METHANOL	23.1	434.5	534.9	كحول المثل - الميثانول
ETHANEDIOL	39.2	600.5	835.6	ايثيلين دايكولورايد
INORGANIC CHEMICALS	-37.0	287.1	181	غازات صناعية
OXYGEN, NITROGEN	2.6	93.7	96.1	اكسجين - نيتروجين - هيدروجين
NITRITES	-58.4	995.6	413.8	نشادر (امونيا هيدروجية)
DYEING, TANNING MATERIALS	2.2	141	144.1	طلاء منازل
OTHER PAINTS AND ENAMELS	-1.8	149.7	147	دهانات
PIGMENTS (FOR CERAMICS)	4.5	137	143.1	معجون لطلاء المنازل
PHARMACEUTICAL PRODUCTS	2.1	138.2	141.1	ادوية
MEDICAMENTS	2.1	138.2	141.1	ادوية للطب البشري
PERFUME AND SOAP	9.1	117.8	128.5	عطور وصابون
PERFUME	6.7	99.5	106.2	عطور
SOAP	11.7	150	167.6	صابون
FERTILIZERS	-7.6	194.9	180	اسمدة
CHEMICAL FERTILIZERS	-7.6	211.3	195.2	اسمدة كيماوية
POLYETHYLENE	15.2	104.3	120.2	بولين اثيلين وكلوركس
POLYETHYLENE	21.7	88.1	107.2	بولين اثيلين
OTHER POLYMERS (ETHYLENE)	1.2	129	130.6	كلوركس للغسيل
PLASTIC CONTAINERS	21.9	153.6	187.2	اوعية بلاستيكية
MONOMFILAMENT	21.9	153.6	187.2	اكياس بلاستيك للقمامة وغيرها
CHEMICAL MATERIALS	1.5	118.3	120.1	مبيدات حشرية
INSECTICIDES	1.5	118.3	120.1	مبيدات حشرية
MANUFACTURED GOODS	-0.1	144.1	143.9	السلع المصنعة المصنفة حسب المادة
RUBBER MATERIALS	18.5	168.5	199.6	منتجات مطاطية
RUBBER PIPING AND TUBING	-4.2	94.7	90.7	انابيب مطاطية
TIRES	19.0	170.8	203.2	اطارات
WOOD PRODUCTS	-5.0	149.5	142	منتجات اخشاب
PLYWOOD	-1.4	159.4	157.2	خشب ابلاكاش
WINDOWS AND DOOR FRAMES	-14.5	131.8	112.7	اطارات للأبواب و الشبانيك
PAPER PRODUCTS	4.9	115.3	120.9	منتجات ورقية

Table 4:
Annual Average Wholesale Price Index in 2013

الجدول ٤
المتوسط السنوي للرقم القياسي لأسعار الجملة لعام ٢٠١٣ م

Description	نسبة التغير %	متوسط الرقم القياسي خلال عام :		البيان
		Average Price Index in : 2012	2013	
PRINTING PAPER	1.1	126.7	128.1	ورق طباعة - (ورق تصوير)
OTHER PAPER PRODUCTS	10.9	116.6	129.3	صحف حائط
BOXES AND CARTONS	26.5	170.7	215.9	علب من ورق مقوى (كراتين)
NOTEBOOKS, ACCOUNT BOOKS	18.0	73.8	87.1	سجلات ودفاتر
TOILET PAPER	0.9	119.8	120.9	ورق صحى
PAPER TRAYS AND DISHES	-7.0	76.2	70.9	اطباق وصحون واقداح من الورق
SANITARY TOWELS	2.6	76.7	78.7	حفاظ اطفال
WALL PAPER	-12.5	86.3	75.5	ورق جدران
TEXTILE FABRICS AND YARN	-17.9	110	90.3	منسوجات
SYNTHETIC FABRICS, WOVEN	-38.1	108.5	67.2	نسيج بوليستر
FABRICS OF SEVERAL MATERIALS	4.2	107.7	112.2	نسيج مركب من عدة مواد
WOOLEN FABRICS	5.9	116	122.9	نسيج صوف
EMBROIDERY	-2.4	172.5	168.3	مطرزات - او شرائط (دانتيل)
BONDED Æ FIBER FABRICS	-0.5	122.1	121.5	اسلاك خياطة
SACKS AND BAGS	-3.1	76.5	74.1	اكياس تعبئة وتغليف وخياش
TARPAULINS AND SAILS	1.9	141.2	143.9	اغشية بضائع وخيام
TRAVELLING RUGS	2.1	109.4	111.7	احرمة وبطانيات -
BED AND TABLE LINENS.	-0.1	94.4	94.3	مفارش اسرة
WOOL CARPETS AND RUGS	0.7	90.5	91.1	سجاد وبسط (زل)
CARPETS AND CARPETING	4.4	111.3	116.2	سجاد بالمتر (موكيت)
NONMETALLIC MINERALS	1.4	146.6	148.7	منتجات معدنية لافلزنية
PORTLAND CEMENT	-0.8	131.6	130.5	اسمنت عادى - بورتلاندى
ROAD AND PAVING MATERIALS	4.9	153.5	161	احجار تبليط وورصف طرق
BUILDING STONE	4.7	124.4	130.2	احجار نصب وبناء مشغولة
BRICKS AND BLOCKS	2.9	100.4	103.3	بلاط عادى
NONREFRACTORY CERAMIC BRICKS	0.8	125.4	126.4	انابيب اسمنتية
BUILDING BRICKS	2.3	151.6	155.1	بلك احمر
GLAZED CERAMIC SETTS	-2.1	96.5	94.5	بلاط قيشانى (خزف)
CONCRETE BUILDING BLOCKS	1.2	164.5	166.5	بلك بناء خرسانى
FABRICATED ASBESTOS	-0.2	103.3	103.1	الواح اسبست
GLASS FIBERS	4.7	83.4	87.3	الياف من الزجاج (فيبر جلاس)
CARBOYS AND BOTTLES	-1.1	114	112.8	الواح زجاج وبرطمانات
TABLE AND KITCHEN GLASSWARE	6.6	128.4	136.9	كاسات شاي (بيالات)
IRON AND STEEL	-0.9	187	185.3	حديد وصلب
NON HIGH-CARBON WIRE RODS	-0.2	179	178.6	قضبان تسليح
IRON RACKS, SHELVES, NRACKETS	0.8	200.5	202.1	ارفقة حديد وقوائمها
ROLLED SHEETS AND PLATES	-0.9	145.1	143.8	الواح حديد

Table 4:
Annual Average Wholesale Price Index in 2013

الجدول ٤
المتوسط السنوي للرقم القياسي لأسعار الجملة لعام ٢٠١٣ م

Description	نسبة التغير %	متوسط الرقم القياسي خلال عام :		البيان
		Average Price Index in : 2012	2013	
NON HIGH-CARBON WIRE	-4.9	212.3	202	اسلاك (التي تستخدم لربط الحديد)
CAST IRON TUBES AND PIPES	0.8	174.6	176	مواسير وانابيب من حديد
IRON TUBES AND PIPES	2.2	191	195.2	مواسير وانابيب من نوع اخر
TUBE AND PIPE FITTINGS	1.5	135.8	137.9	وصلات - مفاصل - اكواع
NON-FERROUS METALS	1.4	135.1	137	الواح وصفائح معدنية
ALUMINUM PLATES AND SHEETS	1.4	135.1	137	صفائح - الواح - من الالومنيوم
METAL	0.5	112	112.6	منتجات معدنية اخرى
METAL STRUCTURES	0.2	101.3	101.5	منشآت واجزائها من الحديد
ALUMINUM STRUCTURES	2.0	106.2	108.3	منشآت واجزائها من الالمنيوم
ALUMINUM CASKS AND CANS	1.8	99.4	101.2	براميل - صفائح للنقل والتعبئة
BARBED WIRE	-0.5	99.7	99.2	اسلاك شانكة من الحديد او صلب
BOLTS AND NUTS	1.3	126.9	128.6	مسامير - براعى - صواميل
SAWS AND BLADES	5.2	222.6	234.2	مناشير
SPOONS AND FORKS	13.3	138	156.4	ملاعق وشوك وسكاكين
COOKING APPARATUS (STOVES)	1.6	119.2	121.1	مواقد افران (غاز)
STEEL WOOL	-6.8	136.3	127	مكاسس وجلايات
COFFEE MILLS AND JUICERS	7.8	139.2	150.1	طواحين ومفارم وعصارات
LOCKS	1.0	106.2	107.3	اقفال ومزالبج ومفاتيح
CAST IRON METAL PRODUCTS	2.3	145.4	148.8	منتجات حديد زهر
MACHINERY AND TRANSPORT	5.2	136.2	143.3	الآلات و معدات النقل
GENERATORS	-1.2	110.6	109.3	الات ومعدات توليد الطاقة
INTERNAL COMBUSTION ENGINES	-1.6	128.6	126.6	محركات ضخ الماء (ماطو)
ROTATING ELECTRIC PLANT	-1.0	94.4	93.5	مولدات كهربائية
SPECIALIZED MACHINERY	2.0	129.2	131.8	الات خاصة
TAPS	2.0	129.2	131.8	حنفيات (صنابير)
INDUSTRIAL MACHINES	1.6	116.5	118.4	الات ومعدات صناعية
AIR CONDITIONERS	4.2	100	104.2	وحدات تكييف هواء (مكيفات)
PLANT AND LAB EQUIPMENT	1.4	137.7	139.6	سخانات مياه
GASOLINE PUMPS	-4.6	142.6	136.1	مضخة بنزين
AIR PUMPS	11.4	128.9	143.6	مضخات هواء (لتعبئة الاطارات)
BUILDING CRANES	15.9	127.4	147.6	الات واجهزة رفع وتحصيل وتفريغ
TAPS AND VALVES	5.4	90.1	95	محولات غاز (صمام)
MACHINERY PARTS	2.4	114.8	117.5	مسدس بنزين
OFFICE MACHINES	8.4	52.3	56.7	ادوات مكتبية
PHOTOCOPIERS	-5.5	66	62.4	الات تصوير ورق
COMPUTERS AND ADP EQUIPMENT	8.6	52.3	56.8	حاسبات الية (كمبيوتر)
TELECOMMUNICATIONS EQUIPMENT	2.7	71.4	73.3	معدات واجهزة لاسلكية مرئية وسمعية

Table 4:
Annual Average Wholesale Price Index in 2013

الجدول ٤
المتوسط السنوي للرقم القياسي لأسعار الجملة لعام ٢٠١٣ م

Description	نسبة التغير %	متوسط الرقم القياسي خلال عام :		البيان
		Average Price Index in : 2012	2013	
TELEVISIONS	4.6	63.6	66.5	تلفزيونات
RADIOS	2.3	84.4	86.3	راديو
TELEPHONES	1.0	61.7	62.3	اجهزة هاتف
ELECTRICAL MACHINERY	4.8	157.9	165.5	اجزاء وادوات الات كهربائية
TRANSFORMERS	-1.4	146.4	144.4	محولات كهربائية
CIRCUIT BREAKERS	3.3	131.5	135.8	قاطع كهربائي
INSULATED ELECTRIC WIRE	7.8	203.2	219	اسلاك - ضغائر معزولة (كيليل)
CLOTHES WASHING MACHINES	-1.0	98.9	97.9	غسالات ملابس
REFRIGERATORS AND FREEZERS	1.3	118.7	120.3	ثلاجات وفريزرزات
ROAD VEHICLES	8.1	163.3	176.5	سيارات وقطع غيارها
PASSENGER CARS	6.8	162.6	173.6	سيارات ركوب
TRUCKS AND OTHER VEHICLES	15.0	183.4	210.9	سيارات لنقل المواد (مثل الشاحنات)
OTHER PARTS AND ACCESSORIES	5.9	146.3	154.9	قطع غيار السيارات
MISC. MANUFACTURED ARTICLES	-10.5	151.8	135.8	اصناف مصنفة متنوعة
SANITARY PLUMBING AND LIGHT	-15.0	117.4	99.8	احواض ومصابيح انارة
SINKS AND WASH BASINS	3.8	129.9	134.9	احواض ومغاسل ومراحيض
LAMPS AND LIGHTING FITTINGS	-11.1	106.4	94.6	مصابيح وتجهيزات انارة
FURNITURE	-4.8	70.3	66.9	اثاث
WOODEN BEDROOM FURNITURE	-4.8	70.3	66.9	غرف نوم
APPAREL	-13.7	111.9	96.6	ملبوسات ومستلزماتها
MEN'S /BOYS' OUTER GARMENTS	-32.3	127.4	86.2	ملابس رجالية وولادي
WOMEN'S AND GIRLS' OUTER GAR	7.4	98	105.3	ملابس نسائية وبناتي
FOOTWEAR	3.8	87.5	90.8	احذية
RUBBER FOOTWEAR	3.8	87.5	90.8	احذية بجميع انواعها
SCIENTIFIC INSTRUMENTS	0.8	224.3	226.2	اجهزة طبية
MEDICAL/ SURGICAL INSTRUMENTS	0.8	224.3	226.2	ادوات واجهزة للطب والجراحة
PHOTOGRAPHIC APPARATUS	-4.6	152.7	145.6	ساعات واجهزة تصوير
CAMARAS	0.7	135.7	136.7	اجهزة تصوير فوتوغرافي (كمرات)
POCKET/ WRIST WATCHES	-6.0	157.6	148.2	ساعات يد
MISC. MANUFACTURED ARTICLES	-13.8	250.4	215.9	سلع مصنعة اخرى
CAMARA FILM PACK	1.6	106.2	107.9	افلام كمرات تصوير
JEWELRY	-18.5	354.6	289	حلى ومجوهرات واجزاءهما
OTHER COMMODITIES	-11.3	310.9	275.7	سلع اخرى
ZOO ANIMALS	5.9	105.9	112.2	حيوانات حية
ZOO ANIMALS	5.9	105.9	112.2	حيوانات حية غير مذكورة في مكان اخرى
GOLD, BULK	-11.6	316.6	279.9	ذهب بشكل كتل
GOLD, BULK	-11.6	316.6	279.9	ذهب صافي (٩٩٩٩)

Table 5:
Relative Importances For Wholesale Price Index

الجدول ٥ :
الأهميات النسبية للرقم القياسي لأسعار الجملة

Section, Divison and Item	Relative Importances	الأقسام الفصول البنود
GENERAL INDEX	100.000	الرقم القياسي العام
FOOD AND LIVE ANIMALS	31.919	المواد الغذائية والحيوانات الحية
LIVE ANIMALS	6.113	حيوانات حية
BOVINE ANIMALS	2.355	بقر حية
LIVE SHEEP	2.157	ضان حي
LIVE GOATS	0.587	ماعز حي
LIVE POULTRY	1.014	دواجن حية
MEAT AND MEAT PREPAR	3.668	لحوم ومحضرات لحوم
FRSH/FROZ BOVINE MEAT	1.250	لحوم البقر
FRSH/FROZ SHEEP MEAT	0.796	لحم غنم
FRESH POULTRY	1.622	لحوم الدواجن
DAIRY PRODUCTS AND EGGS	2.639	منتجات البان
FRESH MILK	0.705	لبن طازج
POWDER MILK	0.365	حليب بودرة
CONCENTRATED MILK AND CRM	0.269	لبن او حليب محضر من الحليب المسحوق
BUTTER	0.167	زبد
CHEESE AND CURD	0.555	الاجبان وانواعها ولبن الزبادى
EGGS	0.578	بيض
FISH AND CRUSTACEANS	0.894	اسماك وقشريات
FRESH FISH	0.541	أسماك طازجة
SHRIMP	0.353	روبيان
CEREALS AND CEREAL PREP.	6.835	حبوب ومحضرات الحبوب
WHEAT	3.915	قمح
RICE	0.498	ارز
BARLEY	1.011	شعير
FLOUR	1.174	دقيق
PASTRY AND BISCUITS	0.237	فطائر وبسكويت
VEGETABLES AND FRUITS	9.048	الخضروات والفواكة
POTATOES	0.115	بطاطس
Tomato	1.035	طماطم مستورد
OTHER VEGETABLES	0.328	باميا
ONIONS	0.079	بصل
CUCUMBERS	0.261	خيار
ORANGES	0.113	برتقال
APPLES	0.080	تفاح
GRAPES	0.667	عنب
DATES	3.685	تمر طازج او جاف
MELON	2.339	بطيخ

Table 5:
Relative Importances For Wholesale Price Index

الجدول ٥ :
الأهميات النسبية للرقم القياسي لأسعار الجملة

Section, Divison and Item	Relative Importances	الأقسام الفصول البنود
ORANGE JUICE	0.134	عصير برتقال
OTHER FRUIT JUICE	0.212	عصير مشكل
SUGAR AND SUGAR PREPARATIONS	0.128	سكر ومحضرات سكرية
SUGAR	0.128	سكر
COFFEE AND TEA	0.292	قهوة وشاي
COFFEE BEANS	0.116	بن
TEA	0.176	شاي
ANIMAL FEED	2.042	اعلاف وجريش
FODDER	0.820	اعلاف
BRAN	1.222	جريش
FOOD PREPARATIONS	0.260	محضرات غذائية
MINCED MEAT	0.260	لحم مفروم
BEVERAGES AND TOBACCO	1.215	المشروبات والدخان
BEVERAGES	0.636	مشروبات
CARBONATED DRINKS	0.636	مياة غازية
TOBACCO	0.579	تبغ
CIGARETTES	0.579	سجاير
CRUDE MATERIALS	0.287	المواد الاولية عدا المحروقات
WOOD	0.287	أخشاب
WOOD PLANKS, PINEAL SPECIES	0.025	الواح خشب من فصيلة الصنوبرات
WOOD , SAWN (HARDWOOD)	0.262	خشب منشور صلد قاسى
MINERALS AND FUELS	10.126	المحروقات المعدنية والمواد ذات الصلة
PETROLEUM	5.991	المنتجات البترولية والمواد ذات الصلة
CRUDE PETROLEUM	0.527	بتروول خام
BENZENE	2.673	بنزين
GASOLINE	0.907	ديزل
KEROSENE	0.023	كيروسين - زيت الكاز
DIESEL FUEL	0.241	وقود طائرات
GAS, OILS	0.118	زيوت الغاز - سولار
FUEL OILS	1.295	زيوت وقود
BITUMINOUS MIXTURES	0.207	مخاليط قارية اساسها الاسفلت
NATURAL GAS	1.066	غاز طبيعى
NATURAL GAS	1.066	غاز طبيعى
ELECTRIC CURRENT	3.069	الكهرباء
ELECTRIC CURRENT	3.069	تيار كهربائى
OILS AND FATS	0.365	الزيوت والدهون الحيوانية والنباتية
VEGETABLE OILS AND FATS	0.365	زيوت ودهون نباتية
SOYBEAN, COTTONSEED OIL	0.088	زيت تمر النخيل

Table 5:
Relative Importances For Wholesale Price Index

الجدول ٥ :
الأهميات النسبية للرقم القياسي لأسعار الجملة

Section, Divison and Item	Relative Importances	الأقسام الفصول البنود
CORN OILS	0.277	زيوت نباتية - زيت ذرة
CHEMICALS	9.757	المواد الكيماوية والمواد المتصلة بها
ORGANIC CHEMICALS	2.441	مواد كيماوية
ETHYLENE	1.305	اثيلين
METHANOL	0.516	كحول الميثيل - الميثانول
ETHANEDIOL	0.620	ايتيلين دايكولورايد
INORGANIC CHEMICALS	2.630	غازات صناعية
OXYGEN, NITROGEN	1.884	اكسجين - نتروجين - هيدروجين
NITRITES	0.746	نشادر (امونيا هيدروجية)
DYEING, TANNING MATERIALS	0.603	طلاء منازل
OTHER PAINTS AND ENAMELS	0.211	دهانات
PIGMENTS (FOR CEREMICS)	0.392	معجون لطلاء المنازل
PHARMACEUTICAL PRODUCTS	1.061	ادوية
MEDICAMENTS	1.061	ادوية للطب البشرى
PERFUME AND SOAP	1.021	عطور وصابون
PERFUME	0.653	عطور
SOAP	0.368	صابون
FERTILIZERS	0.058	اسمدة
CHEMICAL FERTILIZERS	0.058	اسمدة كيماوية
POLYETHYLENE	1.359	بولين اثيلين وكلوركس
POLYETHYLENE	1.022	بولين اثيلين
OTHER POLYMERS (ETHYLENE)	0.337	كلوركس للغسيل
PLASTIC CONTAINERS	0.334	أوعية بلاستيكية
MONOMFILAMENT	0.334	اكياس بلاستيك للقمامة وغيرها
CHEMICAL MATERIALS	0.250	مبيدات حشرية
INSECTICIDES	0.250	مبيدات حشرية
MANUFACTURED GOODS	26.168	السلع المصنعة المصنفة حسب المادة
RUBBER MATERIALS	0.919	منتجات مطاطية
RUBBER PIPING AND TUBING	0.036	انابيب مطاطية
TIRES	0.883	اطارات
WOOD PRODUCTS	0.304	منتجات اخشاب
PLYWOOD	0.195	خشب ابلاكاش
WINDOWS AND DOOR FRAMES	0.109	اطارات للأبواب و الشبابيك
PAPER PRODUCTS	1.322	منتجات ورقية
PRINTING PAPER	0.305	ورق طباعة - (ورق تصوير)
OTHER PAPER PRODUCTS	0.114	صحف حائط
BOXES AND CARTONS	0.325	علب من ورق مقوى (كراتين)
NOTEBOOKS, ACCOUNT BOOKS	0.014	سجلات ودفاتر

Table 5:
Relative Importances For Wholesale Price Index

الجدول ٥ :
الأهميات النسبية للرقم القياسي لأسعار الجملة

Section, Divison and Item	Relative Importances	الأقسام الفصول البنود
TOILET PAPER	0.076	ورق صحى
PAPER TRAYS AND DISHES	0.005	اطباق وصحون وأقداح من الورق
SANITARY TOWELS	0.319	حفاظ أطفال
WALL PAPER	0.164	ورق جدران
TEXTILE FABRICS AND YARN	2.952	منسوجات
SYNTHETIC FABRICS, WOVEN	1.184	نسيج بوليستر
FABRICS OF SEVERAL MATERIALS	0.187	نسيج مركب من عدة مواد
WOOLEN FABRICS	0.161	نسيج صوف
EMBROIDERY	0.106	مطرزات - او شرانط (دانتيلا)
BONDED - FIBER FABRICS	0.053	اسلاك خياطة
SACKS AND BAGS	0.141	اكياس تعبينة وتغليف وخياش
TARPAULINS AND SAILS	0.050	اغطية بضائع وخيام
TRAVELLING RUGS	0.126	احرمة وبطانيات -
BED AND TABLE LINENS.	0.208	مفارش اسرة
WOOL CARPETS AND RUGS	0.027	سجاد وبسط (زل)
CARPETS AND CARPETING	0.709	سجاد بالمتر (موكيت)
NON-METALLIC MINERALS	12.115	منتجات معدنية لافلزنية
PORTLAND CEMENT	1.291	اسمنت عادى - بورتلاندى
ROAD AND PAVING MATERIALS	0.227	احجار تبليط ورصف طرق
BUILDING STONE	0.967	احجار نصب وبناء مشغولة
BRICKS AND BLOCKS	0.008	بلاط عادى
NON-REFRACTORY CERAMIC BRICKS	0.013	انابيب اسمنتية
BUILDING BRICKS	1.361	بلك احمر
GLAZED CERAMIC SETTS	0.136	بلاط قيشانى (خزف)
CONCRETE BUILDING BLOCKS	6.314	بلك بناء خرسانى
FABRICATED ASBESTOS	1.253	الواح اسبست
GLASS FIBERS	0.316	الياف من الزجاج (فيبر جلاس)
CARBOYS AND BOTTLES	0.114	الواح زجاج وبرطمانات
TABLE AND KITCHEN GLASSWARE	0.115	كاسات شاي (بيالات)
IRON AND STEEL	4.402	حديد وصلب
NON HIGH-CARBON WIRE RODS	1.689	قضبان تسليح
IRON RACKS, SHELVES, NRACKETS	0.151	ارفقة حديد وقوائمها
ROLLED SHEETS AND PLATES	0.501	الواح حديد
NON HIGH-CARBON WIRE	1.214	اسلاك (التي تستخدم لربط الحديد)
CAST IRON TUBES AND PIPES	0.096	مواسير وانابيب من حديد
IRON TUBES AND PIPES	0.591	مواسير وانابيب من نوع اخر
TUBE AND PIPE FITTINGS	0.160	وصلات - مفاصل اكواع
NON-FERROUS METALS	0.258	الواح وصفائح معدنية

Table 5:
Relative Importances For Wholesale Price Index

الجدول ٥ :
الأهميات النسبية للرقم القياسي لأسعار الجملة

Section, Divison and Item	Relative Importances	الأقسام الفصول البنود
ALUMINUM PLATES AND SHEETS	0.258	صفائح - الواح - من الالومنيوم
METAL	3.896	منتجات معدنية اخرى
METAL STRUCTURES	1.913	منشآت واجزائها من الحديد
ALUMINUM STRUCTURES	0.323	منشآت واجزائها من الالمنيوم
ALUMINUM CASKS AND CANS	0.452	براميل - صفائح للنقل والتعبئة
BARBED WIRE	0.177	اسلاك شانكة من الحديد او صلب
BOLTS AND NUTS	0.104	مسامير - براعى - صواميل
SAWS AND BLADES	0.138	مناشير
SPOONS AND FORKS	0.033	ملاعق وشوك وسكاكين
COOKING APPARATUS (STOVES)	0.144	مواقد افران (غاز)
STEEL WOOL	0.299	مكانس وجلايات
COFFEE MILLS AND JUICERS	0.004	طواحين ومفارم وعصارات
LOCKS	0.077	اقفال ومزاليج ومفاتيح
CAST IRON METAL PRODUCTS	0.232	منتجات حديد زهر
MACHINERY AND TRANSPORT	13.430	الآلات و معدات النقل
GENERATORS	0.609	الات ومعدات توليد الطاقة
INTERNAL COMBUSTION ENGINES	0.273	محركات ضخ الماء (ماطو)
ROTATING ELECTRIC PLANT	0.336	مولدات كهربائية
SPECIALIZED MACHINERY	0.672	الات خاصة
TAPS	0.672	حنفيات (صنابير)
INDUSTRIAL MACHINES	3.516	الات ومعدات صناعية
AIR CONDITIONERS	0.809	وحدات تكييف هواء (مكيفات)
PLANT AND LAB EQUIPMENT	0.316	سخانات مياة
GASOLINE PUMPS	0.444	مضخة بنزين
AIR PUMPS	0.168	مضخات هواء (لتعبئة الاطارات)
BUILDING CRANES	0.208	الات واجهزة رفع وتحصيل وتفريغ
TAPS AND VALVES	0.290	محولات غاز (صمام)
MACHINERY PARTS	1.281	مسدس بنزين
OFFICE MACHINES	0.314	ادوات مكتبية
PHOTOCOPIERS	0.002	الات تصوير ورق
COMPUTERS AND ADP EQUIPMENT	0.312	حاسبات الية (كمبيوتر)
TELECOMMUNICATIONS EQUIPMENT	0.877	معدات واجهزة لاسلكية مرئية وسمعية
TELEVISIONS	0.354	تلفزيونات
RADIOS	0.296	راديو
TELEPHONES	0.227	اجهزة هاتف
ELECTRICAL MACHINERY	2.530	اجزاء وادوات الات كهربائية
TRANSFORMERS	0.269	محولات كهربائية
CIRCUIT BREAKERS	0.841	قاطع كهربائى

Table 5:
Relative Importances For Wholesale Price Index

الجدول ٥ :
الأهميات النسبية للرقم القياسي لأسعار الجملة

Section, Divison and Item	Relative Importances	الأقسام الفصول البنود
INSULATED ELECTRIC WIRE	0.982	اسلاك - ضغائر معزولة (كيبيل)
CLOTHES WASHING MACHINES	0.129	غسالات ملابس
REFRIGERATORS AND FREEZERS	0.309	ثلاجات وفريزرات
ROAD VEHICLES	4.912	سيارات وقطع غيارها
PASSENGER CARS	2.361	سيارات ركوب
TRUCKS AND OTHER VEHICLES	1.097	سيارات لنقل المواد (مثل الشاحنات)
OTHER PARTS AND ACCESSORIES	1.454	قطع غيار السيارات
MISC. MANUFACTURED ARTICLES	6.438	اصناف مصنفة متنوعة
SANITARY PLUMBING AND LIGHT	0.413	احواض ومصابيح انارة
SINKS AND WASH BASINS	0.181	احواض ومغاسل ومراحيض
LAMPS AND LIGHTING FITTINGS	0.232	مصابيح وتجهيزات انارة
FURNITURE	1.025	اثاث
WOODEN BEDROOM FURNITURE	1.025	غرف نوم
APPAREL	1.803	ملبوسات ومستلزماتها
MEN'S /BOYS' OUTER GARMENTS	0.858	ملابس رجالية وولادي
WOMEN'S AND GIRLS' OUTER GAR	0.945	ملابس نسائية وبناتي
FOOTWEAR	0.452	احذية
RUBBER FOOTWEAR	0.452	احذية بجميع انواعها
SCIENTIFIC INSTRUMENTS	0.202	اجهزة طبية
MEDICAL/ SURGICAL INSTRUMENTS	0.202	ادوات واجهزة للطب والجراحة
PHOTOGRAPHIC APPARATUS	0.638	ساعات واجهزة تصوير
CAMARAS	0.136	اجهزة تصوير فوتغرافي (كمرات)
POCKET/ WRIST WATCHES	0.502	ساعات يد
MISC. MANUFACTURED ARTICLES	1.905	سلع مصنعة اخرى
CAMARA FILM PACK	0.744	افلام كمرات تصوير
JEWELRY	1.161	حلى ومجوهرات واجزاءهما
OTHER COMMODITIES	0.295	سلع اخرى
ZOO ANIMALS	0.007	حيوانات حية
ZOO ANIMALS	0.007	حيوانات حية غير مذكورة في مكان اخرى
GOLD, BULK	0.288	ذهب بشكل كتل
GOLD, BULK	0.288	ذهب صافى (٩٩٩٩)

نسبة التغير في الأرقام القياسية لأسعار الجملة

خلال شهر مارس ٢٠١٤ مقارنة بشهر فبراير ٢٠١٤

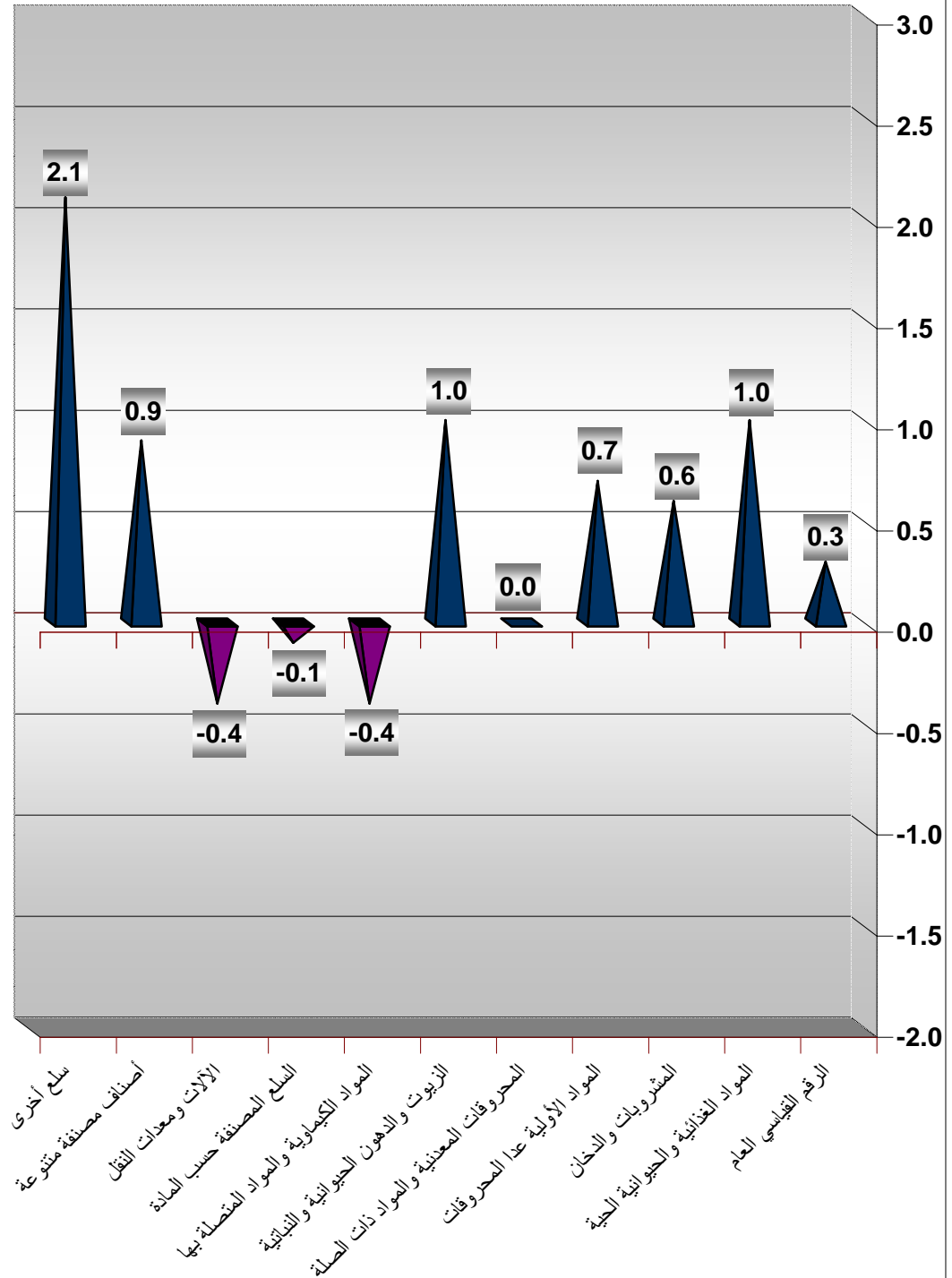


Table : 1
Monthly Wholesale Price Index
(By Section)
1988 = 100

الجدول : ١
الرقم القياسي الشهري لأسعار الجملة
(حسب الأقسام)
سنة الأساس ١٩٨٨ = ١٠٠

Description	ابريل	مارس	ابريل	نسبة التغير في ابريل ٢٠١٤ مقارنة بـ : Percent change in APR. 2014 to :		البيان
	٢٠١٤	٢٠١٤	٢٠١٣	مارس ٢٠١٤	ابريل ٢٠١٣	
	APR. 2014	MAR. 2014	APR. 2013	MAR. 2014	APR. 2013	
GENERAL INDEX	158.3	159.1	157.9	-0.5	0.2	الرقم القياسي العام
FOOD AND LIVE ANIMALS	183.4	185.3	183.5	-1.0	0.0	المواد الغذائية والحيوانات الحية
BEVERAGES AND TOBACCO	177.4	177.4	165.9	0.0	6.9	المشروبات والدخان
CRUDE MATERIALS	204.6	205.9	204.0	-0.7	0.3	المواد الأولية عدا المحروقات
MINERALS AND FUELS	186.3	186.3	186.3	0.0	0.0	المحروقات المعدنية والمواد ذات الصلة
OILS AND FATS	147.9	149.9	150.9	-1.4	-2.0	الزيوت والدهون الحيوانية والنباتية
CHEMICALS	210.2	213.8	205.5	-1.7	2.3	المواد الكيماوية والمواد المتصلة بها
MANUFACTURED GOODS	143.1	143.5	144.2	-0.3	-0.7	سلع المصنعة المصنفة حسب الماد
MACHINERY AND TRANSPORT	144.0	144.2	143.2	-0.1	0.6	الآلات و معدات النقل
MISC. MANUFACTURED	138.5	136.6	136.5	1.4	1.5	اصناف مصنفة متنوعة
OTHER COMMODITIES	262.3	266.5	282.1	-1.6	-7.0	سلع اخرى

Table : 2
Monthly Wholesale Price Index
(By Section and Division)
1988 = 100

الجدول : ٢
الرقم القياسي الشهري لأسعار الجملة
(حسب الأقسام و الفصول)
سنة الأساس ١٩٨٨ = ١٠٠

Description	ابريل	مارس	ابريل	نسبة التغير في ابريل ٢٠١٤ مقارنة بـ : Percent change in APR. 2014 to :		البيان
	٢٠١٤	٢٠١٤	٢٠١٣	مارس ٢٠١٤	ابريل ٢٠١٣	
	APR. 2014	MAR. 2014	APR. 2013	MAR. 2014	APR. 2013	
GENERAL INDEX	158.3	159.1	157.9	-0.5	0.2	الرقم القياسي العام
FOOD AND LIVE ANIMALS	183.4	185.3	183.5	-1.0	0.0	المواد الغذائية والحيوانات الحية
LIVE ANIMALS	250.5	250.5	248.3	0.0	0.9	حيوانات حية
MEAT AND MEAT PREPAR	219.4	220.5	216.5	-0.5	1.3	لحوم ومحضرات لحوم
DAIRY PRODUCTS AND EGGS	141.8	142.4	141.2	-0.4	0.4	منتجات البان
FISH AND CRUSTACEANS	277.8	276.1	265.1	0.6	4.8	اسماك وقشريات
CEREALS AND CEREAL PREP.	115.8	115.8	115.4	0.0	0.3	حبوب ومحضرات الحبوب
VEGETABLES AND FRUITS	176.8	183.8	183.0	-3.8	-3.4	الخضروات والفواكة
SUGAR AND SUGAR PREPARATIO	214.7	218.4	217.3	-1.7	-1.2	سكر ومحضرات سكرية
COFFEE AND TEA	134.7	134.8	129.6	-0.1	3.9	قهوة وشاي
ANIMAL FEED	132.8	133.0	132.0	-0.1	0.6	اعلاف وجريش
FOOD PREPARATIONS	169.5	169.8	168.2	-0.1	0.8	محضرات غذائية
BEVERAGES AND TOBACCO	177.4	177.4	165.9	0.0	6.9	المشروبات والدخان
BEVERAGES	168.3	168.3	162.7	0.0	3.4	مشروبات
TOBACCO	186.9	186.9	168.8	0.0	10.8	تبغ
CRUDE MATERIALS	204.6	205.9	204.0	-0.7	0.3	المواد الاولية عدا المحروقات
WOOD	204.6	205.9	204.0	-0.7	0.3	أخشاب
MINERALS AND FUELS	186.3	186.3	186.3	0.0	0.0	المحروقات المعدنية والمواد ذات الصلة
PETROLEUM	195.9	196.0	196.0	0.0	0.0	المنتجات البترولية والمواد ذات الصلة
NATURAL GAS	100.5	100.5	100.5	0.0	0.0	غاز طبيعي
ELECTRIC CURRENT	201.6	201.6	201.6	0.0	0.0	الكهرباء
OILS AND FATS	147.9	149.9	150.9	-1.4	-2.0	الزيوت والدهون الحيوانية والنباتية
VEGETABLE OILS AND FATS	147.9	149.9	150.9	-1.4	-2.0	زيوت ودهون نباتية
CHEMICALS	210.2	213.8	205.5	-1.7	2.3	المواد الكيماوية والمواد المتصلة بها
ORGANIC CHEMICALS	326.5	319.5	272.7	2.2	19.7	مواد كيماوية
INORGANIC CHEMICALS	165.9	174.8	190.4	-5.1	-12.9	غازات صناعية
DYEING, TANNING MATERIALS	139.3	139.1	143.2	0.2	-2.7	ظلاء منازل
PHARMACEUTICAL PRODUCTS	142.1	142.8	139.3	-0.5	2.0	ادوية
PERFUME AND SOAP	132.3	133.2	122.2	-0.6	8.3	عطور وصابون

Table : 2
Monthly Wholesale Price Index
(By Section and Division)
1988 = 100

الجدول : ٢
الرقم القياسي الشهري لأسعار الجملة
(حسب الأقسام و الفصول)
سنة الأساس ١٩٨٨ = ١٠٠

Description	ابريل	مارس	ابريل	نسبة التغير في ابريل ٢٠١٤ مقارنة بـ : Percent change in APR. 2014 to :		البيان
	٢٠١٤	٢٠١٤	٢٠١٣	٢٠١٤	٢٠١٣	
	APR. 2014	MAR. 2014	APR. 2013	مارس ٢٠١٤ MAR. 2014	ابريل ٢٠١٣ APR. 2013	
FERTILIZERS	180.9	181.6	196.5	-0.4	-7.9	اسمدة
POLYETHYLENE	124.2	132.8	125.1	-6.5	-0.7	بولين اثيلين وكلوركس
PLASTIC CONTAINERS	189.3	189.1	187.4	0.1	1.0	أوعية بلاستيكية
CHEMICAL MATERIALS	121.1	121.1	120.1	0.0	0.9	مبيدات حشرية
MANUFACTURED GOODS	143.1	143.5	144.2	-0.3	-0.7	السلع المصنعة المصنفة حسب الماد
RUBBER MATERIALS	188.7	189.0	204.8	-0.2	-7.9	منتجات مطاطية
WOOD PRODUCTS	143.2	143.2	142.4	0.0	0.6	منتجات اخشاب
PAPER PRODUCTS	124.8	125.8	121.9	-0.9	2.4	منتجات ورقية
TEXTILE FABRICS AND YARN	90.4	90.4	90.2	-0.1	0.2	منسوجات
NON_METALLIC MINERALS	148.9	149.6	148.2	-0.5	0.4	منتجات معدنية لافلزبة
IRON AND STEEL	180.6	180.6	186.5	0.0	-3.2	حديد وصلب
NON_FERROUS METALS	137.1	137.1	136.9	0.0	0.1	الواح وصفائح معدنية
METAL	112.8	112.7	112.4	0.0	0.3	منتجات معدنية اخرى
MACHINERY AND TRANSPORT	144.0	144.2	143.2	-0.1	0.6	الآلات و معدات النقل
GENERATORS	109.2	109.2	109.1	0.0	0.1	الات ومعدات توليد الطاقة
SPECIALIZED MACHINERY	131.0	131.7	131.7	-0.6	-0.6	الات خاصة
INDUSTRIAL MACHINES	119.2	119.3	118.1	-0.1	0.9	الات ومعدات صناعية
OFFICE MACHINES	56.0	56.0	57.1	0.0	-1.9	ادوات مكتبية
TELECOMMUNICATIONS EQUIP	71.7	72.1	73.8	-0.6	-2.8	معدات واجهزة لاسلكية مرنية وسمعية
ELECTRICAL MACHINERY	173.6	174.5	164.9	-0.6	5.3	اجزاء وادوات الات كهربائية
ROAD VEHICLES	174.9	174.8	176.6	0.1	-1.0	سيارات وقطع غيارها
MISC. MANUFACTURED ARTICLE	138.5	136.6	136.5	1.4	1.5	اصناف مصنفة متنوعة
SANITARY PLUMBING AND LIGH	98.9	97.8	95.9	1.1	3.1	احواض ومصابيح انارة
FURNITURE	69.1	68.8	67.3	0.5	2.8	اثاث
APPAREL	99.2	99.3	94.0	-0.1	5.6	ملبوسات ومستلزماتها
FOOTWEAR	91.4	91.4	90.6	0.0	0.8	احذية
SCIENTIFIC INSTRUMENTS	226.4	226.4	226.1	0.0	0.1	اجهزة طبية
PHOTOGRAPHIC APPARATUS	147.0	147.1	143.9	-0.1	2.1	ساعات واجهزة تصوير
MISC. MANUFACTURED ARTICLE	220.6	214.0	223.2	3.1	-1.1	سلع مصنعة اخرى

Table : 2
Monthly Wholesale Price Index
(By Section and Division)
1988 = 100

الجدول : ٢
الرقم القياسي الشهري لأسعار الجملة
(حسب الأقسام و الفصول)
سنة الأساس ١٩٨٨ = ١٠٠

Description	ابريل	مارس	ابريل	نسبة التغير في ابريل ٢٠١٤ مقارنة بـ : Percent change in APR. 2014 to :		البيان
	٢٠١٤	٢٠١٤	٢٠١٣	مارس ٢٠١٤	ابريل ٢٠١٣	
	APR. 2014	MAR. 2014	APR. 2013	MAR. 2014	APR. 2013	
OTHER COMMODITIES	262.3	266.5	282.1	-1.6	-7.0	سلع اخرى
ZOO ANIMALS	108.8	108.8	115.2	0.0	-5.5	حيوانات حية
GOLD, BULK	266.5	271.0	286.8	-1.6	-7.1	ذهب بشكل كتل

Table : 3
Monthly Wholesale Price Index
(By Section and Division and Item)
1988 = 100

الجدول : ٣
الرقم القياسي الشهري للأسعار الجملة
(حسب الأقسام و الفصول و البنود)
سنة الأساس ١٩٨٨ = ١٠٠

Description	ابريل	مارس	ابريل	نسبة التغير في ابريل ٢٠١٤ مقارنة بـ : Percent change in APR. 2014 to :		البيان
	٢٠١٤	٢٠١٤	٢٠١٣	٢٠١٤	٢٠١٣	
	APR. 2014	MAR. 2014	APR. 2013	مارس ٢٠١٤ MAR. 2014	ابريل ٢٠١٣ APR. 2013	
GENERAL INDEX	158.3	159.1	157.9	-0.5	0.2	الرقم القياسي العام
FOOD AND LIVE ANIMALS	183.4	185.3	183.5	-1.0	0.0	المواد الغذائية والحيوانات الحية
LIVE ANIMALS	250.5	250.5	248.3	0.0	0.9	حيوانات حية
BOVINE ANIMALS	197.0	197.0	202.4	0.0	-2.7	بقر حية
LIVE SHEEP	330.8	330.8	322.5	0.0	2.6	ضان حى
LIVE GOATS	261.6	263.4	249.6	-0.7	4.8	ماعز حى
LIVE POULTRY	114.3	113.5	111.0	0.7	2.9	دواجن حية
MEAT AND MEAT PREPAR	219.4	220.5	216.5	-0.5	1.3	لحوم ومحضرات لحوم
FRSH/FROZ BOVINE MEAT	251.9	251.9	251.2	0.0	0.3	لحوم البقر
FRSH/FROZ SHEEP MEAT	221.6	225.8	203.8	-1.8	8.8	لحم غنم
FRESH POULTRY	188.9	188.9	193.1	0.0	-2.2	لحوم الدواجن
DAIRY PRODUCTS AND EGGS	141.8	142.4	141.2	-0.4	0.4	منتجات البان
FRESH MILK	91.9	91.9	90.6	0.0	1.4	لبن طازج
POWDER MILK	208.7	210.1	201.9	-0.7	3.4	حليب بودرة
CONCENTRATED MILK AND	125.8	125.8	123.7	0.0	1.7	لبن او حليب محضر من الحليب المسحوق
BUTTER	147.8	147.8	147.8	0.0	0.0	زبد
CHEESE AND CURD	163.6	163.6	163.6	0.0	0.0	الاجبان وانواعها ولبن الزبادى
EGGS	145.7	147.4	149.3	-1.2	-2.4	بيض
FISH AND CRUSTACEANS	277.8	276.1	265.1	0.6	4.8	اسماك وقشريات
FRESH FISH	328.8	330.1	333.4	-0.4	-1.4	أسماك طازجة
SHRIMP	186.3	181.4	155.3	2.7	20.0	روبيان
CEREALS AND CEREAL PREP.	115.8	115.8	115.4	0.0	0.3	حبوب ومحضرات الحبوب
WHEAT	109.0	109.0	109.0	0.0	0.0	قمح
RICE	115.4	115.7	112.3	-0.3	2.7	ارز
BARLEY	144.6	144.6	144.6	0.0	0.0	شعير
FLOUR	114.9	114.9	114.9	0.0	0.0	دقيق
PASTRY AND BISCUITS	125.7	125.8	124.6	-0.1	0.9	فطائر وبسكويت
VEGETABLES AND FRUITS	176.8	183.8	183.0	-3.8	-3.4	الخضروات والفواكة
POTATOES	166.3	174.1	125.6	-4.5	32.3	بطاطس
Tomato	249.3	251.8	319.4	-1.0	-22.0	طماطم مستورد
OTHER VEGETABLES	208.5	212.1	172.8	-1.7	20.6	باميا
ONIONS	183.3	186.3	175.1	-1.6	4.7	بصل

Table : 3
Monthly Wholesale Price Index
(By Section and Division and Item)
1988 = 100

الجدول : ٣
الرقم القياسي الشهري للأسعار الجملة
(حسب الأقسام و الفصول و البنود)
سنة الأساس ١٩٨٨ = ١٠٠

Description	ابريل	مارس	ابريل	نسبة التغير في ابريل ٢٠١٤ مقارنة بـ : Percent change in APR. 2014 to :		البيان
	٢٠١٤	٢٠١٤	٢٠١٣	٢٠١٤	٢٠١٣	
	APR. 2014	MAR. 2014	APR. 2013	مارس ٢٠١٤ MAR. 2014	ابريل ٢٠١٣ APR. 2013	
CUCUMBERS	83.7	94.2	110.0	-11.2	-24.0	خيار
ORANGES	113.2	119.6	126.3	-5.3	-10.4	برتقال
APPLES	154.1	159.5	151.2	-3.4	1.9	تفاح
GRAPES	257.5	288.6	267.1	-10.8	-3.6	عنب
DATES	96.7	101.5	98.3	-4.8	-1.6	تمر طازج او جاف
MELON	300.8	305.7	292.2	-1.6	2.9	بطيخ
ORANGE JUICE	108.7	108.7	109.1	0.0	-0.4	عصير برتقال
OTHER FRUIT JUICE	113.7	113.7	113.7	0.0	0.0	عصير مشكل
SUGAR AND SUGAR	214.7	218.4	217.3	-1.7	-1.2	سكر ومحضرات سكرية
SUGAR	214.7	218.4	217.3	-1.7	-1.2	سكر
COFFEE AND TEA	134.7	134.8	129.6	-0.1	3.9	قهوة وشاي
COFFEE BEANS	119.2	119.2	120.3	0.0	-0.9	بن
TEA	155.3	155.5	146.4	-0.1	6.1	شاي
ANIMAL FEED	132.8	133.0	132.0	-0.1	0.6	اعلاف وجريش
FODDER	178.6	179.0	177.1	-0.2	0.9	اعلاف
BRAN	105.4	105.4	105.1	0.1	0.4	جريش
FOOD PREPARATIONS	169.5	169.8	168.2	-0.1	0.8	محضرات غذائية
MINCED MEAT	117.3	117.4	116.4	-0.1	0.8	لحم مفروم
BEVERAGES AND TOBACCO	177.4	177.4	165.9	0.0	6.9	المشروبات والدخان
BEVERAGES	168.3	168.3	162.7	0.0	3.4	مشروبات
CARBONATED DRINKS	157.9	157.9	152.7	0.0	3.4	مياة غازية
TOBACCO	186.9	186.9	168.8	0.0	10.8	تبغ
CIGARETTES	186.9	186.9	168.8	0.0	10.8	سجاير
CRUDE MATERIALS	204.6	205.9	204.0	-0.7	0.3	المواد الاولية عدا المحروقات
WOOD	204.6	205.9	204.0	-0.7	0.3	أخشاب
WOOD PLANKS, PINEAL SPECIES	116.9	117.7	115.7	-0.7	1.1	الواح خشب من فصيلة الصنوبرات
WOOD , SAWN (HARDWOOD)	213.0	214.4	212.6	-0.6	0.2	خشب منشور صلد قاسي
MINERALS AND FUELS	186.3	186.3	186.3	0.0	0.0	المحروقات المعدنية والمواد ذات الصلة
PETROLEUM	195.9	196.0	196.0	0.0	0.0	المنتجات البترولية والمواد ذات الصلة
CRUDE PETROLEUM	387.2	387.2	387.2	0.0	0.0	بتترول خام
BENZENE	115.0	115.2	115.2	-0.2	-0.2	بنزين
GASOLINE	255.0	255.0	255.0	0.0	0.0	ديزل

Table : 3
Monthly Wholesale Price Index
(By Section and Division and Item)
1988 = 100

الجدول : ٣
الرقم القياسي الشهري للأسعار الجملة
(حسب الأقسام و الفصول و البنود)
سنة الأساس ١٩٨٨ = ١٠٠

Description	ابريل	مارس	ابريل	نسبة التغير في ابريل ٢٠١٤ مقارنة بـ : Percent change in APR. 2014 to :		البيانات
	٢٠١٤	٢٠١٤	٢٠١٣	٢٠١٤	٢٠١٣	
	APR. 2014	MAR. 2014	APR. 2013	مارس ٢٠١٤ MAR. 2014	ابريل ٢٠١٣ APR. 2013	
KEROSENE	253.6	253.6	253.6	0.0	0.0	كيروسين - زيت الكاز
DIESEL FUEL	184.8	184.8	184.8	0.0	0.0	وقود طائرات
GAS, OILS	252.0	252.0	252.0	0.0	0.0	زيوت الغاز - سولار
FUEL OILS	110.9	110.9	110.9	0.0	0.0	زيوت وقود
BITUMINOUS MIXTURES	201.6	201.6	201.6	0.0	0.0	مخاليط قارية اساسها الاسفلت
NATURAL GAS	100.5	100.5	100.5	0.0	0.0	غاز طبيعي
NATURAL GAS	100.5	100.5	100.5	0.0	0.0	غاز طبيعي
ELECTRIC CURRENT	201.6	201.6	201.6	0.0	0.0	الكهرباء
ELECTRIC CURRENT	201.6	201.6	201.6	0.0	0.0	تيار كهربائي
OILS AND FATS	147.9	149.9	150.9	-1.4	-2.0	الزيوت والدهون الحيوانية والنباتية
VEGETABLE OILS AND FATS	147.9	149.9	150.9	-1.4	-2.0	زيوت ودهون نباتية
SOYBEAN, COTTONSEED OIL	167.0	172.2	177.5	-3.0	-5.9	زيت تمر النخيل
CORN OILS	142.0	143.3	143.3	-0.9	-0.9	زيوت نباتية - زيت ذرة
CHEMICALS	210.2	213.8	205.5	-1.7	2.3	المواد الكيماوية والمواد المتصلة بها
ORGANIC CHEMICALS	326.5	319.5	272.7	2.2	19.7	مواد كيماوية
ETHYLENE	129.9	132.9	123.9	-2.2	4.8	اثيلين
METHANOL	609.5	569.6	422.5	7.0	44.3	كحول المثلث - الميثانول
ETHANEDIOL	1190.3	1155.6	948.2	3.0	25.5	ايثيلين دايكلورايد
INORGANIC CHEMICALS	165.9	174.8	190.4	-5.1	-12.9	غازات صناعية
OXYGEN, NITROGEN	97.2	98.0	96.3	-0.9	0.9	اكسجين - نتروجين - هيدروجين
NITRITES	355.4	385.9	448.0	-7.9	-20.7	نشادر (امونيا هيدروجية)
DYEING, TANNING MATERIALS	139.3	139.1	143.2	0.2	-2.7	طلاء منازل
OTHER PAINTS AND ENAMELS	146.1	146.1	147.3	0.0	-0.8	دهانات
PIGMENTS (FOR CEREMICS)	134.9	134.5	141.2	0.3	-4.5	معجون لطلاء المنازل
PHARMACEUTICAL PRODUCTS	142.1	142.8	139.3	-0.5	2.0	ادوية
MEDICAMENTS	142.1	142.8	139.3	-0.5	2.0	ادوية للطب البشري
PERFUME AND SOAP	132.3	133.2	122.2	-0.6	8.3	عطور وصابون
PERFUME	111.1	112.3	100.3	-1.1	10.8	عطور
SOAP	169.1	169.1	161.0	0.0	5.0	صابون
FERTILIZERS	180.9	181.6	196.5	-0.4	-7.9	اسمدة
CHEMICAL FERTILIZERS	196.2	196.9	213.0	-0.4	-7.9	اسمدة كيماوية
POLYETHYLENE	124.2	132.8	125.1	-6.5	-0.7	بولين اثيلين وكلوركس

Table : 3
Monthly Wholesale Price Index
(By Section and Division and Item)
1988 = 100

الجدول : ٣
الرقم القياسي الشهري للأسعار الجملة
(حسب الأقسام و الفصول و البنود)
سنة الأساس ١٩٨٨ = ١٠٠

Description	ابريل	مارس	ابريل	نسبة التغير في ابريل ٢٠١٤ مقارنة بـ : Percent change in APR. 2014 to :		البيانات
	٢٠١٤	٢٠١٤	٢٠١٣	٢٠١٤	٢٠١٣	
	APR. 2014	MAR. 2014	APR. 2013	مارس ٢٠١٤ MAR. 2014	ابريل ٢٠١٣ APR. 2013	
POLYETHYLENE	111.8	122.5	113.6	-8.7	-1.6	بولين اثيلين
OTHER POLYMERS (ETHYLENE)	131.7	131.7	129.4	0.0	1.8	كلوركس للغسيل
PLASTIC CONTAINERS	189.3	189.1	187.4	0.1	1.0	أوعية بلاستيكية
MONOMFILAMENT	189.3	189.1	187.4	0.1	1.0	اكياس بلاستيك للقمامة وغيرها
CHEMICAL MATERIALS	121.1	121.1	120.1	0.0	0.9	مبيدات حشرية
INSECTICIDES	121.1	121.1	120.1	0.0	0.9	مبيدات حشرية
MANUFACTURED GOODS	143.1	143.5	144.2	-0.3	-0.7	السلع المصنعة المصنفة حسب المواد
RUBBER MATERIALS	188.7	189.0	204.8	-0.2	-7.9	منتجات مطاطية
RUBBER PIPING AND TUBING	89.8	89.8	89.4	0.0	0.4	انابيب مطاطية
TIRES	191.9	192.2	208.6	-0.2	-8.0	اطارات
WOOD PRODUCTS	143.2	143.2	142.4	0.0	0.6	منتجات اخشاب
PLYWOOD	159.2	159.2	157.9	0.0	0.8	خشب أبلakash
WINDOWS AND DOOR FRAMES	112.7	112.7	112.7	0.0	0.0	اطارات للأبواب و الشبابيك
PAPER PRODUCTS	124.8	125.8	121.9	-0.9	2.4	منتجات ورقية
PRINTING PAPER	126.5	130.1	128.2	-2.8	-1.3	ورق طباعة - (ورق تصوير)
OTHER PAPER PRODUCTS	137.6	142.1	130.3	-3.2	5.6	صحف حائط
BOXES AND CARTONS	230.7	230.6	230.5	0.0	0.1	علب من ورق مقوى (كراتين)
NOTEBOOKS, ACCOUNT BOOKS	88.8	89.6	83.7	-0.8	6.1	سجلات ودفاتر
TOILET PAPER	122.7	122.7	120.8	0.0	1.6	ورق صحي
PAPER TRAYS AND DISHES	71.0	71.1	71.0	-0.2	0.0	اطباق وصحون واقداح من الورق
SANITARY TOWELS	78.7	78.7	78.7	0.0	0.0	حفاظ اطفال
WALL PAPER	79.0	79.0	71.7	0.0	10.1	ورق جدران
TEXTILE FABRICS AND YARN	90.4	90.4	90.2	-0.1	0.2	منسوجات
SYNTHETIC FABRICS, WOVEN	67.2	67.2	67.2	0.0	0.0	نسيج بوليستر
FABRICS OF SEVERAL	113.1	113.1	111.8	0.0	1.2	نسيج مركب من عدة مواد
WOOLEN FABRICS	123.1	123.1	123.1	0.0	0.0	نسيج صوف
EMBROIDERY	165.7	165.7	168.1	0.0	-1.5	مطرزات - او شرائط (دانتيلا)
BONDED _ FIBER FABRICS	121.2	121.8	123.1	-0.5	-1.5	اسلاك خياطة
SACKS AND BAGS	74.5	74.5	74.4	0.0	0.2	اكياس تعبئة وتغليف وخياش
TARPAULINS AND SAILS	143.5	147.0	143.5	-2.4	0.0	اغشية بضائع وخيام
TRAVELLING RUGS	112.5	112.5	111.2	0.0	1.1	احرمة وبطانيات -
BED AND TABLE LINENS.	95.1	95.1	93.6	0.0	1.6	مفارش اسرة

Table : 3
Monthly Wholesale Price Index
(By Section and Division and Item)
1988 = 100

الجدول : ٣
الرقم القياسي الشهري للأسعار الجملة
(حسب الأقسام و الفصول و البنود)
سنة الأساس ١٩٨٨ = ١٠٠

Description	ابريل	مارس	ابريل	نسبة التغير في ابريل ٢٠١٤ مقارنة بـ : Percent change in APR. 2014 to :		البيانات
	٢٠١٤	٢٠١٤	٢٠١٣	٢٠١٤	٢٠١٣	
	APR. 2014	MAR. 2014	APR. 2013	مارس ٢٠١٤ MAR. 2014	ابريل ٢٠١٣ APR. 2013	
WOOL CARPETS AND RUGS	90.7	90.7	91.3	0.0	-0.6	سجاد وبسط (زل)
CARPETS AND CARPETING	116.5	116.5	115.8	0.0	0.6	سجاد بالمتري (موكيت)
NON_METALLIC MINERALS	148.9	149.6	148.2	-0.5	0.4	منتجات معدنية لافلزنية
PORTLAND CEMENT	130.6	130.6	130.2	0.0	0.3	اسمنت عادي - بورتلاندي
ROAD AND PAVING MATERIALS	165.3	164.1	160.4	0.7	3.0	احجار تبليط و رصف طرق
BUILDING STONE	131.6	143.1	127.1	-8.0	3.6	احجار نصب و بناء مشغولة
BRICKS AND BLOCKS	116.2	103.5	103.0	12.3	12.9	بلاط عادي
NON_REFRACTORY CERAMIC	126.4	126.4	126.4	0.0	0.0	انابيب اسمنتية
BUILDING BRICKS	155.6	155.6	153.9	0.0	1.1	بلك احمر
GLAZED CERAMIC SETTS	94.7	94.7	94.3	0.0	0.4	بلاط قيشاني (خزف)
CONCRETE BUILDING BLOCKS	166.5	166.5	166.5	0.0	0.0	بلك بناء خرساني
FABRICATED ASBESTOS	103.2	103.2	103.2	0.0	0.0	الواح اسبست
GLASS FIBERS	87.3	88.8	84.9	-1.7	2.8	الياف من الزجاج (فيبر جلاس)
CARBOYS AND BOTTLES	107.2	107.2	113.9	0.0	-5.9	الواح زجاج و برطمانات
TABLE AND KITCHEN	136.8	136.8	136.8	0.0	0.0	كاسات شاي (بيالات)
IRON AND STEEL	180.6	180.6	186.5	0.0	-3.2	حديد و صلب
NON HIGH_CARBON WIRE RODS	169.7	169.7	181.0	0.0	-6.2	قضبان تسليح
IRON RACKS, SHELVES,	202.1	202.1	202.1	0.0	0.0	ارفقة حديد وقوائمها
ROLLED SHEETS AND PLATES	142.4	142.4	144.3	0.0	-1.3	الواح حديد
NON HIGH_CARBON WIRE	200.7	200.7	201.9	0.0	-0.6	اسلاك (التي تستخدم لربط الحديد)
CAST IRON TUBES AND PIPES	176.0	176.0	176.0	0.0	0.0	مواسير و انابيب من حديد
IRON TUBES AND PIPES	189.3	189.3	196.6	0.0	-3.7	مواسير و انابيب من نوع اخر
TUBE AND PIPE FITTINGS	138.0	138.0	138.0	0.0	0.0	وصلات - مفاصل ساكواع
NON_FERROUS METALS	137.1	137.1	136.9	0.0	0.1	الواح و صفائح معدنية
ALUMINUM PLATES AND	137.1	137.1	136.9	0.0	0.1	صفائح - الواح - من الالومنيوم
METAL	112.8	112.7	112.4	0.0	0.3	منتجات معدنية اخرى
METAL STRUCTURES	101.7	101.7	101.4	0.0	0.3	منشآت و اجزائها من الحديد
ALUMINUM STRUCTURES	108.2	108.2	108.3	0.0	-0.1	منشآت و اجزائها من الالمنيوم
ALUMINUM CASKS AND CANS	100.3	100.3	101.0	0.0	-0.7	براميل - صفائح للنقل و التعبئة
BARBED WIRE	97.9	97.7	97.7	0.2	0.2	اسلاك شانكة من الحديد او صلب
BOLTS AND NUTS	128.6	128.6	128.6	0.0	0.0	مسامير - براعى - صواميل
SAWS AND BLADES	238.4	238.4	232.3	0.0	2.6	مناشير

Table : 3
Monthly Wholesale Price Index
(By Section and Division and Item)
1988 = 100

الجدول : ٣
الرقم القياسي الشهري للأسعار الجملة
(حسب الأقسام و الفصول و البنود)
سنة الأساس ١٩٨٨ = ١٠٠

Description	ابريل	مارس	ابريل	نسبة التغير في ابريل ٢٠١٤ مقارنة بـ : Percent change in APR. 2014 to :		البيانات
	٢٠١٤	٢٠١٤	٢٠١٣	٢٠١٤	٢٠١٣	
	APR. 2014	MAR. 2014	APR. 2013	مارس ٢٠١٤ MAR. 2014	ابريل ٢٠١٣ APR. 2013	
SPOONS AND FORKS	156.8	156.8	159.1	0.0	-1.5	ملاعق وشوك وسكاكين
COOKING APPARATUS (STOVES)	119.9	118.5	121.2	1.2	-1.1	مواقد أفران (غاز)
STEEL WOOL	128.4	128.4	127.2	0.0	1.0	مكاس وجلايات
COFFEE MILLS AND JUICERS	151.9	151.4	149.6	0.3	1.5	طواحين ومفارم وعصارات
LOCKS	107.2	107.2	107.2	0.0	0.0	اقفال ومزاليج ومفاتيح
CAST IRON METAL PRODUCTS	151.2	151.6	148.9	-0.2	1.6	منتجات حديد زهر
MACHINERY AND TRANSPORT	144.0	144.2	143.2	-0.1	0.6	الآلات و معدات النقل
GENERATORS	109.2	109.2	109.1	0.0	0.1	الات ومعدات توليد الطاقة
INTERNAL COMBUSTION	126.4	126.4	126.4	0.0	0.0	محركات ضخ الماء (مطو)
ROTATING ELECTRIC PLANT	93.6	93.6	93.4	0.0	0.2	مولدات كهربائية
SPECIALIZED MACHINERY	131.0	131.7	131.7	-0.6	-0.6	الات خاصة
TAPS	131.0	131.7	131.7	-0.6	-0.6	حنفيات (صنابير)
INDUSTRIAL MACHINES	119.2	119.3	118.1	-0.1	0.9	الات ومعدات صناعية
AIR CONDITIONERS	107.4	107.3	104.2	0.1	3.0	وحدات تكييف هواء (مكيفات)
PLANT AND LAB EQUIPMENT	139.8	140.1	139.5	-0.2	0.3	سخانات مياه
GASOLINE PUMPS	136.8	136.8	134.6	0.0	1.7	مضخة بنزين
AIR PUMPS	141.9	141.9	143.7	0.0	-1.3	مضخات هواء (لتعبئة الاطارات)
BUILDING CRANES	148.3	149.3	147.9	-0.6	0.3	الات واجهزة رفع وتحصيل وتفريغ
TAPS AND VALVES	95.0	95.0	95.0	0.0	0.0	محولات غاز (صمام)
MACHINERY PARTS	117.9	117.9	117.4	0.0	0.4	مسدس بنزين
OFFICE MACHINES	56.0	56.0	57.1	0.0	-1.9	ادوات مكتبية
PHOTOCOPIERS	62.8	62.8	62.0	0.0	1.3	الات تصوير ورق
COMPUTERS AND ADP	56.0	56.0	57.1	0.0	-2.0	حاسبات الية (كمبيوتر)
TELECOMMUNICATIONS	71.7	72.1	73.8	-0.6	-2.8	معدات واجهزة لاسلكية مرئية وسمعية
TELEVISIONS	63.3	63.6	67.6	-0.5	-6.4	تلفزيونات
RADIOS	85.8	86.6	86.8	-0.9	-1.1	راديو
TELEPHONES	62.1	62.2	61.7	-0.2	0.6	اجهزة هاتف
ELECTRICAL MACHINERY	173.6	174.5	164.9	-0.6	5.3	اجزاء وادوات الات كهربائية
TRANSFORMERS	138.3	138.4	145.7	-0.1	-5.1	محولات كهربائية
CIRCUIT BREAKERS	137.8	137.8	134.9	0.0	2.1	قاطع كهربائي
INSULATED ELECTRIC WIRE	238.8	241.7	217.6	-1.2	9.7	اسلاك - ضغائر معزولة (كابل)
CLOTHES WASHING MACHINES	97.7	98.0	98.0	-0.3	-0.3	غسالات ملابس

Table : 3
Monthly Wholesale Price Index
(By Section and Division and Item)
1988 = 100

الجدول : ٣
الرقم القياسي الشهري للأسعار الجملة
(حسب الأقسام و الفصول و البنود)
سنة الأساس ١٩٨٨ = ١٠٠

Description	ابريل	مارس	ابريل	نسبة التغير في ابريل ٢٠١٤ مقارنة بـ : Percent change in APR. 2014 to :		البيانات
	٢٠١٤	٢٠١٤	٢٠١٣	٢٠١٤	٢٠١٣	
	APR. 2014	MAR. 2014	APR. 2013	مارس ٢٠١٤ MAR. 2014	ابريل ٢٠١٣ APR. 2013	
REFRIGERATORS AND	121.8	119.7	120.6	1.8	1.0	ثلاجات وفريزرات
ROAD VEHICLES	174.9	174.8	176.6	0.1	-1.0	سيارات وقطع غيارها
PASSENGER CARS	169.9	169.9	174.6	0.0	-2.7	سيارات ركوب
TRUCKS AND OTHER VEHICLES	208.8	208.8	211.1	0.0	-1.1	سيارات لنقل المواد (مثل الشاحنات)
OTHER PARTS AND	156.5	156.0	153.9	0.3	1.7	قطع غيار السيارات
MISC. MANUFACTURED ARTICLES	138.5	136.6	136.5	1.4	1.5	اصناف مصنفة متنوعة
SANITARY PLUMBING AND	98.9	97.8	95.9	1.1	3.1	احواض ومصابيح انارة
SINKS AND WASH BASINS	140.1	137.6	134.7	1.8	4.0	احواض ومغاسل ومراحيض
LAMPS AND LIGHTING	87.8	87.8	86.2	0.0	1.9	مصابيح وتجهيزات انارة
FURNITURE	69.1	68.8	67.3	0.5	2.8	اثاث
WOODEN BEDROOM	69.1	68.8	67.3	0.5	2.8	غرف نوم
APPAREL	99.2	99.3	94.0	-0.1	5.6	ملبوسات ومستلزماتها
MEN'S /BOYS' OUTER	89.1	89.1	82.8	0.0	7.6	ملابس رجالية وولادي
WOMEN'S AND GIRLS' OUTER	107.6	107.7	103.8	-0.1	3.6	ملابس نسائية وبناتي
FOOTWEAR	91.4	91.4	90.6	0.0	0.8	احذية
RUBBER FOOTWEAR	91.4	91.4	90.6	0.0	0.8	احذية بجميع انواعها
SCIENTIFIC INSTRUMENTS	226.4	226.4	226.1	0.0	0.1	اجهزة طبية
MEDICAL/ SURGICAL	226.4	226.4	226.1	0.0	0.1	ادوات واجهزة للطب والجراحة
PHOTOGRAPHIC APPARATUS	147.0	147.1	143.9	-0.1	2.1	ساعات واجهزة تصوير
CAMARAS	136.4	136.5	136.8	-0.1	-0.3	اجهزة تصوير فوتغرافي (كمرات)
POCKET/ WRIST WATCHES	150.2	150.3	146.0	-0.1	2.9	ساعات يد
MISC. MANUFACTURED ARTICLES	220.6	214.0	223.2	3.1	-1.1	سلع مصنعة اخرى
CAMARA FILM PACK	107.9	107.9	107.9	0.0	0.0	افلام كمرات تصوير
JEWELRY	297.6	285.6	302.3	4.2	-1.6	حلى ومجوهرات واجزاءهما
OTHER COMMODITIES	262.3	266.5	282.1	-1.6	-7.0	سلع اخرى
ZOO ANIMALS	108.8	108.8	115.2	0.0	-5.5	حيوانات حية
ZOO ANIMALS	108.8	108.8	115.2	0.0	-5.5	حيوانات حية غير مذكورة في مكان اخرى
GOLD, BULK	266.5	271.0	286.8	-1.6	-7.1	ذهب بشكل كتل
GOLD, BULK	266.5	271.0	286.8	-1.6	-7.1	ذهب صافي (٩٩٩٩)

Table 4:
Annual Average Wholesale Price Index in 2013

الجدول ٤
المتوسط السنوي للرقم القياسي لأسعار الجملة لعام ٢٠١٣ م

Description	نسبة التغير %	متوسط الرقم القياسي خلال عام :		البيان
		Average Price Index in : 2012	2013	
GENERAL INDEX	1.2	156.4	158.2	الرقم القياسي العام
FOOD AND LIVE ANIMALS	3.8	178.6	185.3	المواد الغذائية والحيوانات الحية
LIVE ANIMALS	17.1	215.9	252.8	حيوانات حية
BOVINE ANIMALS	14.0	178.7	203.7	بقر حية
LIVE SHEEP	7.7	307.3	331	ضان حي
LIVE GOATS	9.6	237.8	260.6	ماعز حي
LIVE POULTRY	5.6	105.6	111.5	دواجن حية
MEAT AND MEAT PREPAR	4.9	205.8	215.9	لحوم ومحضرات لحوم
FRSH/FROZ BOVINE MEAT	2.9	245.1	252.3	لحوم البقر
FRSH/FROZ SHEEP MEAT	1.2	202	204.5	لحم غنم
FRESH POULTRY	5.0	181.7	190.7	لحوم الدواجن
DAIRY PRODUCTS AND EGGS	3.1	136.5	140.7	منتجات البان
FRESH MILK	0.7	90.1	90.7	لبن طازج
POWDER MILK	4.3	195.4	203.8	حليب بودرة
CONCENTRATED MILK AND CRM	4.5	119.4	124.8	لبن او حليب محضر من الحليب المسحوق
BUTTER	2.3	144.5	147.8	زبد
CHEESE AND CURD	0.9	162.2	163.6	الاجبان وانواعها ولبن الزبادى
EGGS	6.5	136.8	145.7	بيض
FISH AND CRUSTACEANS	4.8	250	262.1	اسماك وقشريات
FRESH FISH	4.2	309.3	322.4	اسماك طازجة
SHRIMP	6.1	151.9	161.1	روبيان
CEREALS AND CEREAL PREP.	4.7	110.3	115.5	حبوب ومحضرات الحبوب
WHEAT	9.0	100	109	قمح
RICE	0.6	112.1	112.8	ارز
BARLEY	0.8	143.5	144.6	شعير
FLOUR	0.9	114	115	دقيق
PASTRY AND BISCUITS	1.1	123.6	125	فطائر وبسكويت
VEGETABLES AND FRUITS	-9.6	207.3	187.5	الخضروات والفواكة
POTATOES	-5.5	163	154	بطاطس
Tomato	2.3	327.5	335	طماطم مستورد
OTHER VEGETABLES	-1.3	214.6	211.9	باميا
ONIONS	-21.0	220.4	174.2	بصل
CUCUMBERS	-13.2	127.3	110.5	خيار
ORANGES	1.9	130.2	132.7	برتقال
APPLES	4.5	146.8	153.4	تفاح
GRAPES	-2.8	271.3	263.6	عنب
DATES	-14.0	114.2	98.2	تمر طازج او جاف

Table 4:
Annual Average Wholesale Price Index in 2013

الجدول ٤
المتوسط السنوي للرقم القياسي لأسعار الجملة لعام ٢٠١٣م

Description	نسبة التغير %	متوسط الرقم القياسي خلال عام :		البيان
		Average Price Index in : 2012	2013	
MELON	-1.3	297.5	293.7	بطيخ
ORANGE JUICE	0.7	108.2	109	عصير برتقال
OTHER FRUIT JUICE	6.7	106.6	113.7	عصير مشكل
SUGAR AND SUGAR PREPARATIONS	4.2	207.9	216.7	سكر ومحضرات سكرية
SUGAR	4.2	207.9	216.7	سكر
COFFEE AND TEA	-2.9	135.6	131.7	قهوة وشاي
COFFEE BEANS	0.7	119.1	119.9	بن
TEA	3.2	145.5	150.1	شاي
ANIMAL FEED	1.0	131.3	132.6	اعلاف وجريش
FODDER	0.1	178.3	178.4	اعلاف
BRAN	2.0	103.1	105.2	جريش
FOOD PREPARATIONS	47.2	115.2	169.6	محضرات غذائية
MINCED MEAT	1.8	115.2	117.3	لحم مفروم
BEVERAGES AND TOBACCO	12.7	151.6	170.9	المشروبات والدخان
BEVERAGES	19.1	138.5	165	مشروبات
CARBONATED DRINKS	11.8	138.5	154.8	مياة غازية
TOBACCO	5.7	167.3	176.8	تبغ
CIGARETTES	5.7	167.3	176.8	سجاير
CRUDE MATERIALS	-6.1	217.4	204.1	المواد الاولية عدا المحروقات
WOOD	-6.1	217.4	204.1	أخشاب
WOOD PLANKS, PINEAL SPECIES	-6.2	123.3	115.7	الواح خشب من فصيلة الصنوبرات
WOOD , SAWN (HARDWOOD)	-6.1	226.5	212.7	خشب منشور صلد قاسي
MINERALS AND FUELS	0.8	184.8	186.3	المحروقات المعدنية والمواد ذات الصلة
PETROLEUM	0.8	194.5	196	المنتجات البترولية والمواد ذات الصلة
CRUDE PETROLEUM	0.8	384.1	387.2	بتترول خام
BENZENE	0.8	114.3	115.2	بنزين
GASOLINE	0.8	252.9	255	ديزل
KEROSENE	0.8	251.6	253.6	كيروسين - زيت الكاز
DIESEL FUEL	0.8	183.3	184.8	وقود طائرات
GAS, OILS	0.8	250	252	زيوت الغاز - سولار
FUEL OILS	0.8	110	110.9	زيوت وقود
BITUMINOUS MIXTURES	0.8	200	201.6	مخاليط قارية اساسها الاسفلت
NATURAL GAS	0.8	99.7	100.5	غاز طبيعي
NATURAL GAS	0.8	99.7	100.5	غاز طبيعي
ELECTRIC CURRENT	0.8	200	201.6	الكهرباء
ELECTRIC CURRENT	0.8	200	201.6	تيار كهربائي
OILS AND FATS	0.9	149.3	150.7	الزيوت والدهون الحيوانية والنباتية

Table 4:
Annual Average Wholesale Price Index in 2013

الجدول ٤
المتوسط السنوي للرقم القياسي لأسعار الجملة لعام ٢٠١٣ م

Description	نسبة التغير %	متوسط الرقم القياسي خلال عام :		البيان
		Average Price Index in : 2012	2013	
VEGETABLE OILS AND FATS	0.9	149.3	150.7	زيوت ودهون نباتية
SOYBEAN, COTTONSEED OIL	0.6	176.1	177.1	زيت تمر النخيل
CORN OILS	1.0	141.7	143.1	زيوت نباتية - زيت ذرة
CHEMICALS	-6.4	217.7	203.8	المواد الكيماوية والمواد المتصلة بها
ORGANIC CHEMICALS	6.2	262.3	278.6	مواد كيماوية
ETHYLENE	-8.3	126.6	116.1	اثيلين
METHANOL	23.1	434.5	534.9	كحول المثل - الميثانول
ETHANEDIOL	39.2	600.5	835.6	ايثيلين دايكولورايد
INORGANIC CHEMICALS	-37.0	287.1	181	غازات صناعية
OXYGEN, NITROGEN	2.6	93.7	96.1	اكسجين - نيتروجين - هيدروجين
NITRITES	-58.4	995.6	413.8	نشادر (امونيا هيدروجية)
DYEING, TANNING MATERIALS	2.2	141	144.1	طلاء منازل
OTHER PAINTS AND ENAMELS	-1.8	149.7	147	دهانات
PIGMENTS (FOR CEREMICS)	4.5	137	143.1	معجون لطلاء المنازل
PHARMACEUTICAL PRODUCTS	2.1	138.2	141.1	ادوية
MEDICAMENTS	2.1	138.2	141.1	ادوية للطب البشري
PERFUME AND SOAP	9.1	117.8	128.5	عطور وصابون
PERFUME	6.7	99.5	106.2	عطور
SOAP	11.7	150	167.6	صابون
FERTILIZERS	-7.6	194.9	180	اسمدة
CHEMICAL FERTILIZERS	-7.6	211.3	195.2	اسمدة كيماوية
POLYETHYLENE	15.2	104.3	120.2	بولين اثيلين وكلوركس
POLYETHYLENE	21.7	88.1	107.2	بولين اثيلين
OTHER POLYMERS (ETHYLENE)	1.2	129	130.6	كلوركس للغسيل
PLASTIC CONTAINERS	21.9	153.6	187.2	اوعية بلاستيكية
MONOMFILAMENT	21.9	153.6	187.2	اكياس بلاستيك للقمامة وغيرها
CHEMICAL MATERIALS	1.5	118.3	120.1	مبيدات حشرية
INSECTICIDES	1.5	118.3	120.1	مبيدات حشرية
MANUFACTURED GOODS	-0.1	144.1	143.9	السلع المصنعة المصنفة حسب المادة
RUBBER MATERIALS	18.5	168.5	199.6	منتجات مطاطية
RUBBER PIPING AND TUBING	-4.2	94.7	90.7	انابيب مطاطية
TIRES	19.0	170.8	203.2	اطارات
WOOD PRODUCTS	-5.0	149.5	142	منتجات اخشاب
PLYWOOD	-1.4	159.4	157.2	خشب ابلاكاش
WINDOWS AND DOOR FRAMES	-14.5	131.8	112.7	اطارات للأبواب و الشبابيك
PAPER PRODUCTS	4.9	115.3	120.9	منتجات ورقية

Table 4:
Annual Average Wholesale Price Index in 2013

الجدول ٤
المتوسط السنوي للرقم القياسي لأسعار الجملة لعام ٢٠١٣ م

Description	نسبة التغير %	متوسط الرقم القياسي خلال عام :		البيان
		Average Price Index in : 2012	2013	
PRINTING PAPER	1.1	126.7	128.1	ورق طباعة - (ورق تصوير)
OTHER PAPER PRODUCTS	10.9	116.6	129.3	صحف حائط
BOXES AND CARTONS	26.5	170.7	215.9	علب من ورق مقوى (كراتين)
NOTEBOOKS, ACCOUNT BOOKS	18.0	73.8	87.1	سجلات ودفاتر
TOILET PAPER	0.9	119.8	120.9	ورق صحى
PAPER TRAYS AND DISHES	-7.0	76.2	70.9	اطباق وصحون واقداح من الورق
SANITARY TOWELS	2.6	76.7	78.7	حفاظ اطفال
WALL PAPER	-12.5	86.3	75.5	ورق جدران
TEXTILE FABRICS AND YARN	-17.9	110	90.3	منسوجات
SYNTHETIC FABRICS, WOVEN	-38.1	108.5	67.2	نسيج بوليستر
FABRICS OF SEVERAL MATERIALS	4.2	107.7	112.2	نسيج مركب من عدة مواد
WOOLEN FABRICS	5.9	116	122.9	نسيج صوف
EMBROIDERY	-2.4	172.5	168.3	مطرزات - او شرائط (دانتيل)
BONDED Æ FIBER FABRICS	-0.5	122.1	121.5	اسلاك خياطة
SACKS AND BAGS	-3.1	76.5	74.1	اكياس تعبئة وتغليف وخياش
TARPAULINS AND SAILS	1.9	141.2	143.9	اغشية بضائع وخيام
TRAVELLING RUGS	2.1	109.4	111.7	احرمة وبطانيات -
BED AND TABLE LINENS.	-0.1	94.4	94.3	مفارش اسرة
WOOL CARPETS AND RUGS	0.7	90.5	91.1	سجاد وبسط (زل)
CARPETS AND CARPETING	4.4	111.3	116.2	سجاد بالمتر (موكيت)
NONMETALLIC MINERALS	1.4	146.6	148.7	منتجات معدنية لافلززية
PORTLAND CEMENT	-0.8	131.6	130.5	اسمنت عادى - بورتلاندى
ROAD AND PAVING MATERIALS	4.9	153.5	161	احجار تبليط وورصف طرق
BUILDING STONE	4.7	124.4	130.2	احجار نصب وبناء مشغولة
BRICKS AND BLOCKS	2.9	100.4	103.3	بلاط عادى
NONREFRACTORY CERAMIC BRICKS	0.8	125.4	126.4	انابيب اسمنتية
BUILDING BRICKS	2.3	151.6	155.1	بلك احمر
GLAZED CERAMIC SETTS	-2.1	96.5	94.5	بلاط قيشانى (خزف)
CONCRETE BUILDING BLOCKS	1.2	164.5	166.5	بلك بناء خرسانى
FABRICATED ASBESTOS	-0.2	103.3	103.1	الواح اسبست
GLASS FIBERS	4.7	83.4	87.3	الياف من الزجاج (فيبر جلاس)
CARBOYS AND BOTTLES	-1.1	114	112.8	الواح زجاج وبرطمانات
TABLE AND KITCHEN GLASSWARE	6.6	128.4	136.9	كاسات شاي (بيالات)
IRON AND STEEL	-0.9	187	185.3	حديد وصلب
NON HIGH-CARBON WIRE RODS	-0.2	179	178.6	قضبان تسليح
IRON RACKS, SHELVES, NRACKETS	0.8	200.5	202.1	ارفقة حديد وقوائمها
ROLLED SHEETS AND PLATES	-0.9	145.1	143.8	الواح حديد

Table 4:
Annual Average Wholesale Price Index in 2013

الجدول ٤
المتوسط السنوي للرقم القياسي لأسعار الجملة لعام ٢٠١٣ م

Description	نسبة التغير %	متوسط الرقم القياسي خلال عام :		البيان
		Average Price Index in : 2012	2013	
NON HIGH-CARBON WIRE	-4.9	212.3	202	اسلاك (التي تستخدم لربط الحديد)
CAST IRON TUBES AND PIPES	0.8	174.6	176	مواسير وانابيب من حديد
IRON TUBES AND PIPES	2.2	191	195.2	مواسير وانابيب من نوع اخر
TUBE AND PIPE FITTINGS	1.5	135.8	137.9	وصلات - مفاصل - اكواع
NON-FERROUS METALS	1.4	135.1	137	الواح وصفائح معدنية
ALUMINUM PLATES AND SHEETS	1.4	135.1	137	صفائح - الواح - من الالومنيوم
METAL	0.5	112	112.6	منتجات معدنية اخرى
METAL STRUCTURES	0.2	101.3	101.5	منشآت واجزائها من الحديد
ALUMINUM STRUCTURES	2.0	106.2	108.3	منشآت واجزائها من الالمنيوم
ALUMINUM CASKS AND CANS	1.8	99.4	101.2	براميل - صفائح للنقل والتعبئة
BARBED WIRE	-0.5	99.7	99.2	اسلاك شانكة من الحديد او صلب
BOLTS AND NUTS	1.3	126.9	128.6	مسامير - براعى - صواميل
SAWS AND BLADES	5.2	222.6	234.2	مناشير
SPOONS AND FORKS	13.3	138	156.4	ملاعق وشوك وسكاكين
COOKING APPARATUS (STOVES)	1.6	119.2	121.1	مواقد افران (غاز)
STEEL WOOL	-6.8	136.3	127	مكاسس وجلايات
COFFEE MILLS AND JUICERS	7.8	139.2	150.1	طواحين ومفارم وعصارات
LOCKS	1.0	106.2	107.3	اقفال ومزالبج ومفاتيح
CAST IRON METAL PRODUCTS	2.3	145.4	148.8	منتجات حديد زهر
MACHINERY AND TRANSPORT	5.2	136.2	143.3	الآلات و معدات النقل
GENERATORS	-1.2	110.6	109.3	الات ومعدات توليد الطاقة
INTERNAL COMBUSTION ENGINES	-1.6	128.6	126.6	محركات ضخ الماء (ماطو)
ROTATING ELECTRIC PLANT	-1.0	94.4	93.5	مولدات كهربائية
SPECIALIZED MACHINERY	2.0	129.2	131.8	الات خاصة
TAPS	2.0	129.2	131.8	حنفيات (صنابير)
INDUSTRIAL MACHINES	1.6	116.5	118.4	الات ومعدات صناعية
AIR CONDITIONERS	4.2	100	104.2	وحدات تكييف هواء (مكيفات)
PLANT AND LAB EQUIPMENT	1.4	137.7	139.6	سخانات مياه
GASOLINE PUMPS	-4.6	142.6	136.1	مضخة بنزين
AIR PUMPS	11.4	128.9	143.6	مضخات هواء (لتعبئة الاطارات)
BUILDING CRANES	15.9	127.4	147.6	الات واجهزة رفع وتحصيل وتفريغ
TAPS AND VALVES	5.4	90.1	95	محولات غاز (صمام)
MACHINERY PARTS	2.4	114.8	117.5	مسدس بنزين
OFFICE MACHINES	8.4	52.3	56.7	ادوات مكتبية
PHOTOCOPIERS	-5.5	66	62.4	الات تصوير ورق
COMPUTERS AND ADP EQUIPMENT	8.6	52.3	56.8	حاسبات الية (كمبيوتر)
TELECOMMUNICATIONS EQUIPMENT	2.7	71.4	73.3	معدات واجهزة لاسلكية مرئية وسمعية

Table 4:
Annual Average Wholesale Price Index in 2013

الجدول ٤
المتوسط السنوي للرقم القياسي لأسعار الجملة لعام ٢٠١٣ م

Description	نسبة التغير %	متوسط الرقم القياسي خلال عام :		البيان
		Average Price Index in : 2012	2013	
TELEVISIONS	4.6	63.6	66.5	تلفزيونات
RADIOS	2.3	84.4	86.3	راديو
TELEPHONES	1.0	61.7	62.3	اجهزة هاتف
ELECTRICAL MACHINERY	4.8	157.9	165.5	اجزاء وادوات الات كهربائية
TRANSFORMERS	-1.4	146.4	144.4	محولات كهربائية
CIRCUIT BREAKERS	3.3	131.5	135.8	قاطع كهربائي
INSULATED ELECTRIC WIRE	7.8	203.2	219	اسلاك - ضغائر معزولة (كيليل)
CLOTHES WASHING MACHINES	-1.0	98.9	97.9	غسالات ملابس
REFRIGERATORS AND FREEZERS	1.3	118.7	120.3	ثلاجات وفريزرزات
ROAD VEHICLES	8.1	163.3	176.5	سيارات وقطع غيارها
PASSENGER CARS	6.8	162.6	173.6	سيارات ركوب
TRUCKS AND OTHER VEHICLES	15.0	183.4	210.9	سيارات لنقل المواد (مثل الشاحنات)
OTHER PARTS AND ACCESSORIES	5.9	146.3	154.9	قطع غيار السيارات
MISC. MANUFACTURED ARTICLES	-10.5	151.8	135.8	اصناف مصنفة متنوعة
SANITARY PLUMBING AND LIGHT	-15.0	117.4	99.8	احواض ومصابيح انارة
SINKS AND WASH BASINS	3.8	129.9	134.9	احواض ومغاسل ومراحيض
LAMPS AND LIGHTING FITTINGS	-11.1	106.4	94.6	مصابيح وتجهيزات انارة
FURNITURE	-4.8	70.3	66.9	اثاث
WOODEN BEDROOM FURNITURE	-4.8	70.3	66.9	غرف نوم
APPAREL	-13.7	111.9	96.6	ملبوسات ومستلزماتها
MEN'S /BOYS' OUTER GARMENTS	-32.3	127.4	86.2	ملابس رجالية وولادي
WOMEN'S AND GIRLS' OUTER GAR	7.4	98	105.3	ملابس نسائية وبناتي
FOOTWEAR	3.8	87.5	90.8	احذية
RUBBER FOOTWEAR	3.8	87.5	90.8	احذية بجميع انواعها
SCIENTIFIC INSTRUMENTS	0.8	224.3	226.2	اجهزة طبية
MEDICAL/ SURGICAL INSTRUMENTS	0.8	224.3	226.2	ادوات واجهزة للطب والجراحة
PHOTOGRAPHIC APPARATUS	-4.6	152.7	145.6	ساعات واجهزة تصوير
CAMARAS	0.7	135.7	136.7	اجهزة تصوير فوتوغرافي (كمرات)
POCKET/ WRIST WATCHES	-6.0	157.6	148.2	ساعات يد
MISC. MANUFACTURED ARTICLES	-13.8	250.4	215.9	سلع مصنعة اخرى
CAMARA FILM PACK	1.6	106.2	107.9	افلام كمرات تصوير
JEWELRY	-18.5	354.6	289	حلى ومجوهرات واجزاءهما
OTHER COMMODITIES	-11.3	310.9	275.7	سلع اخرى
ZOO ANIMALS	5.9	105.9	112.2	حيوانات حية
ZOO ANIMALS	5.9	105.9	112.2	حيوانات حية غير مذكورة في مكان اخرى
GOLD, BULK	-11.6	316.6	279.9	ذهب بشكل كتل
GOLD, BULK	-11.6	316.6	279.9	ذهب صافى (٩٩٩٩)

Table 5:
Relative Importances For Wholesale Price Index

الجدول ٥ :
الأهميات النسبية للرقم القياسي لأسعار الجملة

Section, Divison and Item	Relative Importances	الأقسام الفصول البنود
GENERAL INDEX	100.000	الرقم القياسي العام
FOOD AND LIVE ANIMALS	31.919	المواد الغذائية والحيوانات الحية
LIVE ANIMALS	6.113	حيوانات حية
BOVINE ANIMALS	2.355	بقر حية
LIVE SHEEP	2.157	ضان حي
LIVE GOATS	0.587	ماعز حي
LIVE POULTRY	1.014	دواجن حية
MEAT AND MEAT PREPAR	3.668	لحوم ومحضرات لحوم
FRSH/FROZ BOVINE MEAT	1.250	لحوم البقر
FRSH/FROZ SHEEP MEAT	0.796	لحم غنم
FRESH POULTRY	1.622	لحوم الدواجن
DAIRY PRODUCTS AND EGGS	2.639	منتجات البان
FRESH MILK	0.705	لبن طازج
POWDER MILK	0.365	حليب بودرة
CONCENTRATED MILK AND CRM	0.269	لبن او حليب محضر من الحليب المسحوق
BUTTER	0.167	زبد
CHEESE AND CURD	0.555	الاجبان وانواعها ولبن الزبادى
EGGS	0.578	بيض
FISH AND CRUSTACEANS	0.894	اسماك وقشريات
FRESH FISH	0.541	أسماك طازجة
SHRIMP	0.353	روبيان
CEREALS AND CEREAL PREP.	6.835	حبوب ومحضرات الحبوب
WHEAT	3.915	قمح
RICE	0.498	ارز
BARLEY	1.011	شعير
FLOUR	1.174	دقيق
PASTRY AND BISCUITS	0.237	فطائر وبسكويت
VEGETABLES AND FRUITS	9.048	الخضروات والفواكة
POTATOES	0.115	بطاطس
Tomato	1.035	طماطم مستورد
OTHER VEGETABLES	0.328	باميا
ONIONS	0.079	بصل
CUCUMBERS	0.261	خيار
ORANGES	0.113	برتقال
APPLES	0.080	تفاح
GRAPES	0.667	عنب
DATES	3.685	تمر طازج او جاف
MELON	2.339	بطيخ

Table 5:
Relative Importances For Wholesale Price Index

الجدول ٥ :
الأهميات النسبية للرقم القياسي لأسعار الجملة

Section, Divison and Item	Relative Importances	الأقسام الفصول البنود
ORANGE JUICE	0.134	عصير برتقال
OTHER FRUIT JUICE	0.212	عصير مشكل
SUGAR AND SUGAR PREPARATIONS	0.128	سكر ومحضرات سكرية
SUGAR	0.128	سكر
COFFEE AND TEA	0.292	قهوة وشاي
COFFEE BEANS	0.116	بن
TEA	0.176	شاي
ANIMAL FEED	2.042	اعلاف وجريش
FODDER	0.820	اعلاف
BRAN	1.222	جريش
FOOD PREPARATIONS	0.260	محضرات غذائية
MINCED MEAT	0.260	لحم مفروم
BEVERAGES AND TOBACCO	1.215	المشروبات والدخان
BEVERAGES	0.636	مشروبات
CARBONATED DRINKS	0.636	مياة غازية
TOBACCO	0.579	تبغ
CIGARETTES	0.579	سجاير
CRUDE MATERIALS	0.287	المواد الاولية عدا المحروقات
WOOD	0.287	أخشاب
WOOD PLANKS, PINEAL SPECIES	0.025	الواح خشب من فصيلة الصنوبرات
WOOD , SAWN (HARDWOOD)	0.262	خشب منشور صلد قاسى
MINERALS AND FUELS	10.126	المحروقات المعدنية والمواد ذات الصلة
PETROLEUM	5.991	المنتجات البترولية والمواد ذات الصلة
CRUDE PETROLEUM	0.527	بتروول خام
BENZENE	2.673	بنزين
GASOLINE	0.907	ديزل
KEROSENE	0.023	كيروسين - زيت الكاز
DIESEL FUEL	0.241	وقود طائرات
GAS, OILS	0.118	زيوت الغاز - سولار
FUEL OILS	1.295	زيوت وقود
BITUMINOUS MIXTURES	0.207	مخاليط قارية اساسها الاسفلت
NATURAL GAS	1.066	غاز طبيعى
NATURAL GAS	1.066	غاز طبيعى
ELECTRIC CURRENT	3.069	الكهرباء
ELECTRIC CURRENT	3.069	تيار كهربائى
OILS AND FATS	0.365	الزيوت والدهون الحيوانية والنباتية
VEGETABLE OILS AND FATS	0.365	زيوت ودهون نباتية
SOYBEAN, COTTONSEED OIL	0.088	زيت تمر النخيل

Table 5:
Relative Importances For Wholesale Price Index

الجدول ٥ :
الأهميات النسبية للرقم القياسي لأسعار الجملة

Section, Divison and Item	Relative Importances	الأقسام الفصول البنود
CORN OILS	0.277	زيوت نباتية - زيت ذرة
CHEMICALS	9.757	المواد الكيماوية والمواد المتصلة بها
ORGANIC CHEMICALS	2.441	مواد كيماوية
ETHYLENE	1.305	اثيلين
METHANOL	0.516	كحول الميثيل - الميثانول
ETHANEDIOL	0.620	ايتيلين دايكولورايد
INORGANIC CHEMICALS	2.630	غازات صناعية
OXYGEN, NITROGEN	1.884	اكسجين - نتروجين - هيدروجين
NITRITES	0.746	نشادر (امونيا هيدروجية)
DYEING, TANNING MATERIALS	0.603	طلاء منازل
OTHER PAINTS AND ENAMELS	0.211	دهانات
PIGMENTS (FOR CEREMICS)	0.392	معجون لطلاء المنازل
PHARMACEUTICAL PRODUCTS	1.061	ادوية
MEDICAMENTS	1.061	ادوية للطب البشرى
PERFUME AND SOAP	1.021	عطور وصابون
PERFUME	0.653	عطور
SOAP	0.368	صابون
FERTILIZERS	0.058	اسمدة
CHEMICAL FERTILIZERS	0.058	اسمدة كيماوية
POLYETHYLENE	1.359	بولين اثيلين وكلوركس
POLYETHYLENE	1.022	بولين اثيلين
OTHER POLYMERS (ETHYLENE)	0.337	كلوركس للغسيل
PLASTIC CONTAINERS	0.334	أوعية بلاستيكية
MONOMFILAMENT	0.334	اكياس بلاستيك للقمامة وغيرها
CHEMICAL MATERIALS	0.250	مبيدات حشرية
INSECTICIDES	0.250	مبيدات حشرية
MANUFACTURED GOODS	26.168	السلع المصنعة المصنفة حسب المادة
RUBBER MATERIALS	0.919	منتجات مطاطية
RUBBER PIPING AND TUBING	0.036	انابيب مطاطية
TIRES	0.883	اطارات
WOOD PRODUCTS	0.304	منتجات اخشاب
PLYWOOD	0.195	خشب ابلاكاش
WINDOWS AND DOOR FRAMES	0.109	اطارات للأبواب و الشبابيك
PAPER PRODUCTS	1.322	منتجات ورقية
PRINTING PAPER	0.305	ورق طباعة - (ورق تصوير)
OTHER PAPER PRODUCTS	0.114	صحف حائط
BOXES AND CARTONS	0.325	علب من ورق مقوى (كراتين)
NOTEBOOKS, ACCOUNT BOOKS	0.014	سجلات ودفاتر

Table 5:
Relative Importances For Wholesale Price Index

الجدول ٥ :
الأهميات النسبية للرقم القياسي لأسعار الجملة

Section, Divison and Item	Relative Importances	الأقسام الفصول البنود
TOILET PAPER	0.076	ورق صحى
PAPER TRAYS AND DISHES	0.005	اطباق وصحون وأقداح من الورق
SANITARY TOWELS	0.319	حفاظ أطفال
WALL PAPER	0.164	ورق جدران
TEXTILE FABRICS AND YARN	2.952	منسوجات
SYNTHETIC FABRICS, WOVEN	1.184	نسيج بوليستر
FABRICS OF SEVERAL MATERIALS	0.187	نسيج مركب من عدة مواد
WOOLEN FABRICS	0.161	نسيج صوف
EMBROIDERY	0.106	مطرزات - او شرانط (دانتيلا)
BONDED - FIBER FABRICS	0.053	اسلاك خياطة
SACKS AND BAGS	0.141	اكياس تعبينة وتغليف وخياش
TARPAULINS AND SAILS	0.050	اغطية بضائع وخيام
TRAVELLING RUGS	0.126	احرمة وبطانيات -
BED AND TABLE LINENS.	0.208	مفارش اسرة
WOOL CARPETS AND RUGS	0.027	سجاد وبسط (زل)
CARPETS AND CARPETING	0.709	سجاد بالمتر (موكيت)
NON-METALLIC MINERALS	12.115	منتجات معدنية لافلزنية
PORTLAND CEMENT	1.291	اسمنت عادى - بورتلاندى
ROAD AND PAVING MATERIALS	0.227	احجار تبليط ورصف طرق
BUILDING STONE	0.967	احجار نصب وبناء مشغولة
BRICKS AND BLOCKS	0.008	بلاط عادى
NON-REFRACTORY CERAMIC BRICKS	0.013	انابيب اسمنتية
BUILDING BRICKS	1.361	بلك احمر
GLAZED CERAMIC SETTS	0.136	بلاط قيشانى (خزف)
CONCRETE BUILDING BLOCKS	6.314	بلك بناء خرسانى
FABRICATED ASBESTOS	1.253	الواح اسبست
GLASS FIBERS	0.316	الياف من الزجاج (فيبر جلاس)
CARBOYS AND BOTTLES	0.114	الواح زجاج وبرطمانات
TABLE AND KITCHEN GLASSWARE	0.115	كاسات شاي (بيالات)
IRON AND STEEL	4.402	حديد وصلب
NON HIGH-CARBON WIRE RODS	1.689	قضبان تسليح
IRON RACKS, SHELVES, NRACKETS	0.151	ارفقة حديد وقوائمها
ROLLED SHEETS AND PLATES	0.501	الواح حديد
NON HIGH-CARBON WIRE	1.214	اسلاك (التي تستخدم لربط الحديد)
CAST IRON TUBES AND PIPES	0.096	مواسير وانابيب من حديد
IRON TUBES AND PIPES	0.591	مواسير وانابيب من نوع اخر
TUBE AND PIPE FITTINGS	0.160	وصلات - مفاصل اكواع
NON-FERROUS METALS	0.258	الواح وصفائح معدنية

Table 5:
Relative Importances For Wholesale Price Index

الجدول ٥ :
الأهميات النسبية للرقم القياسي لأسعار الجملة

Section, Divison and Item	Relative Importances	الأقسام الفصول البنود
ALUMINUM PLATES AND SHEETS	0.258	صفائح - الواح - من الالومنيوم
METAL	3.896	منتجات معدنية اخرى
METAL STRUCTURES	1.913	منشآت واجزائها من الحديد
ALUMINUM STRUCTURES	0.323	منشآت واجزائها من الالمنيوم
ALUMINUM CASKS AND CANS	0.452	براميل - صفائح للنقل والتعبئة
BARBED WIRE	0.177	اسلاك شانكة من الحديد او صلب
BOLTS AND NUTS	0.104	مسامير - براعى - صواميل
SAWS AND BLADES	0.138	مناشير
SPOONS AND FORKS	0.033	ملاعق وشوك وسكاكين
COOKING APPARATUS (STOVES)	0.144	مواقد افران (غاز)
STEEL WOOL	0.299	مكانس وجلايات
COFFEE MILLS AND JUICERS	0.004	طواحين ومفارم وعصارات
LOCKS	0.077	اقفال ومزاليج ومفاتيح
CAST IRON METAL PRODUCTS	0.232	منتجات حديد زهر
MACHINERY AND TRANSPORT	13.430	الآلات و معدات النقل
GENERATORS	0.609	الات ومعدات توليد الطاقة
INTERNAL COMBUSTION ENGINES	0.273	محركات ضخ الماء (ماطو)
ROTATING ELECTRIC PLANT	0.336	مولدات كهربائية
SPECIALIZED MACHINERY	0.672	الات خاصة
TAPS	0.672	حنفيات (صنابير)
INDUSTRIAL MACHINES	3.516	الات ومعدات صناعية
AIR CONDITIONERS	0.809	وحدات تكييف هواء (مكيفات)
PLANT AND LAB EQUIPMENT	0.316	سخانات مياة
GASOLINE PUMPS	0.444	مضخة بنزين
AIR PUMPS	0.168	مضخات هواء (لتعبئة الاطارات)
BUILDING CRANES	0.208	الات واجهزة رفع وتحصيل وتفريغ
TAPS AND VALVES	0.290	محولات غاز (صمام)
MACHINERY PARTS	1.281	مسدس بنزين
OFFICE MACHINES	0.314	ادوات مكتبية
PHOTOCOPIERS	0.002	الات تصوير ورق
COMPUTERS AND ADP EQUIPMENT	0.312	حاسبات الية (كمبيوتر)
TELECOMMUNICATIONS EQUIPMENT	0.877	معدات واجهزة لاسلكية مرئية وسمعية
TELEVISIONS	0.354	تلفزيونات
RADIOS	0.296	راديو
TELEPHONES	0.227	اجهزة هاتف
ELECTRICAL MACHINERY	2.530	اجزاء وادوات الات كهربائية
TRANSFORMERS	0.269	محولات كهربائية
CIRCUIT BREAKERS	0.841	قاطع كهربائى

Table 5:
Relative Importances For Wholesale Price Index

الجدول ٥ :
الأهميات النسبية للرقم القياسي لأسعار الجملة

Section, Divison and Item	Relative Importances	الأقسام الفصول البنود
INSULATED ELECTRIC WIRE	0.982	اسلاك - ضغائر معزولة (كيبيل)
CLOTHES WASHING MACHINES	0.129	غسالات ملابس
REFRIGERATORS AND FREEZERS	0.309	ثلاجات وفريزرات
ROAD VEHICLES	4.912	سيارات وقطع غيارها
PASSENGER CARS	2.361	سيارات ركوب
TRUCKS AND OTHER VEHICLES	1.097	سيارات لنقل المواد (مثل الشاحنات)
OTHER PARTS AND ACCESSORIES	1.454	قطع غيار السيارات
MISC. MANUFACTURED ARTICLES	6.438	اصناف مصنفة متنوعة
SANITARY PLUMBING AND LIGHT	0.413	احواض ومصابيح انارة
SINKS AND WASH BASINS	0.181	احواض ومغاسل ومراحيض
LAMPS AND LIGHTING FITTINGS	0.232	مصابيح وتجهيزات انارة
FURNITURE	1.025	اثاث
WOODEN BEDROOM FURNITURE	1.025	غرف نوم
APPAREL	1.803	ملبوسات ومستلزماتها
MEN'S /BOYS' OUTER GARMENTS	0.858	ملابس رجالية وولادي
WOMEN'S AND GIRLS' OUTER GAR	0.945	ملابس نسائية وبناتي
FOOTWEAR	0.452	احذية
RUBBER FOOTWEAR	0.452	احذية بجميع انواعها
SCIENTIFIC INSTRUMENTS	0.202	اجهزة طبية
MEDICAL/ SURGICAL INSTRUMENTS	0.202	ادوات واجهزة للطب والجراحة
PHOTOGRAPHIC APPARATUS	0.638	ساعات واجهزة تصوير
CAMARAS	0.136	اجهزة تصوير فوتوغرافي (كمرات)
POCKET/ WRIST WATCHES	0.502	ساعات يد
MISC. MANUFACTURED ARTICLES	1.905	سلع مصنعة اخرى
CAMARA FILM PACK	0.744	افلام كمرات تصوير
JEWELRY	1.161	حلى ومجوهرات واجزاءهما
OTHER COMMODITIES	0.295	سلع اخرى
ZOO ANIMALS	0.007	حيوانات حية
ZOO ANIMALS	0.007	حيوانات حية غير مذكورة في مكان اخرى
GOLD, BULK	0.288	ذهب بشكل كتل
GOLD, BULK	0.288	ذهب صافى (٩٩٩٩)

نسبة التغير في الأرقام القياسية لأسعار الجملة

خلال شهر أبريل ٢٠١٤ مقارنة بشهر مارس ٢٠١٤

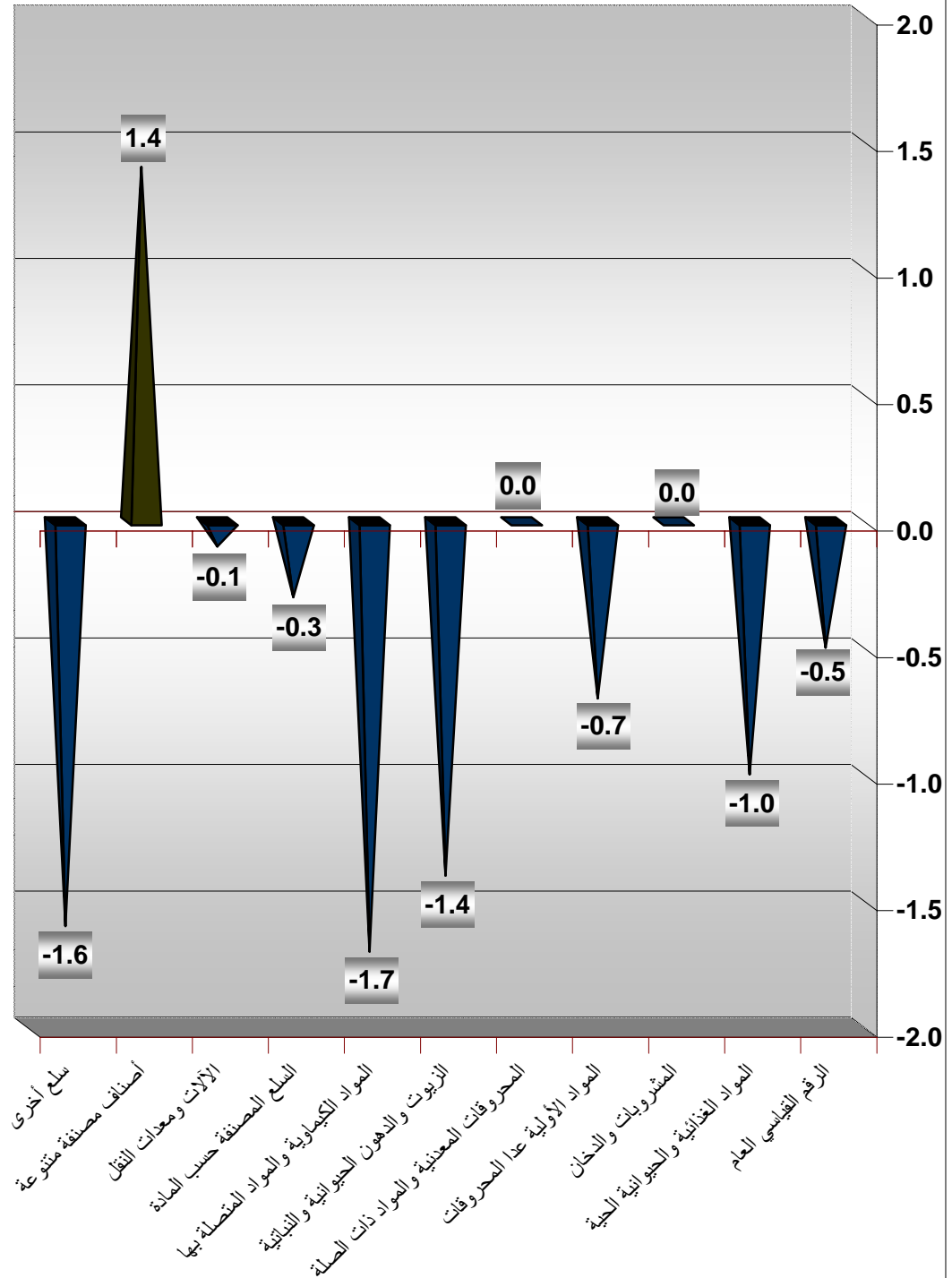


Table : 1
Monthly Wholesale Price Index
(By Section)
1988 = 100

الجدول : ١
الرقم القياسي الشهري لأسعار الجملة
(حسب الأقسام)
سنة الأساس ١٩٨٨ = ١٠٠

Description	مايو	ابريل	مايو	نسبة التغير في مايو ٢٠١٤ مقارنة بـ : Percent change in MAY. 2014 to :		البيان
	٢٠١٤	٢٠١٤	٢٠١٣	٢٠١٤	٢٠١٣	
	MAY. 2014	APR. 2014	MAY. 2013	ابريل APR. 2014	مايو MAY. 2013	
GENERAL INDEX	158.4	158.3	157.6	0.1	0.5	الرقم القياسي العام
FOOD AND LIVE ANIMALS	184.9	183.4	182.2	0.8	1.5	المواد الغذائية والحيوانات الحية
BEVERAGES AND TOBACCO	177.3	177.4	165.9	0.0	6.9	المشروبات والدخان
CRUDE MATERIALS	204.3	204.6	204.0	-0.1	0.2	المواد الأولية عدا المحروقات
MINERALS AND FUELS	186.3	186.3	186.3	0.0	0.0	المحروقات المعدنية والمواد ذات الصلة
OILS AND FATS	148.0	147.9	151.0	0.1	-2.0	الزيوت والدهون الحيوانية والنباتية
CHEMICALS	208.4	210.2	203.1	-0.9	2.6	المواد الكيماوية والمواد المتصلة بها
MANUFACTURED GOODS	143.6	143.1	144.3	0.3	-0.5	سلع المصنعة المصنفة حسب الماد
MACHINERY AND TRANSPORT	143.4	144.0	143.8	-0.4	-0.2	الآلات و معدات النقل
MISC. MANUFACTURED	136.6	138.5	137.1	-1.4	-0.4	اصناف مصنفة متنوعة
OTHER COMMODITIES	255.1	262.3	278.8	-2.7	-8.5	سلع اخرى

Table : 2
Monthly Wholesale Price Index
(By Section and Division)
1988 = 100

الجدول : ٢
الرقم القياسي الشهري لأسعار الجملة
(حسب الأقسام و الفصول)
سنة الأساس ١٩٨٨ = ١٠٠

Description	مايو	ابريل	مايو	نسبة التغير في مايو ٢٠١٤ مقارنة بـ : Percent change in MAY. 2014 to :		البيان
	٢٠١٤	٢٠١٤	٢٠١٣	ابريل ٢٠١٤	مايو ٢٠١٣	
	MAY. 2014	APR. 2014	MAY. 2013	APR. 2014	MAY. 2013	
GENERAL INDEX	158.4	158.3	157.6	0.1	0.5	الرقم القياسي العام
FOOD AND LIVE ANIMALS	184.9	183.4	182.2	0.8	1.5	المواد الغذائية والحيوانات الحية
LIVE ANIMALS	253.1	250.5	249.7	1.1	1.4	حيوانات حية
MEAT AND MEAT PREPAR	220.0	219.4	216.1	0.3	1.8	لحوم ومحضرات لحوم
DAIRY PRODUCTS AND EGGS	141.8	141.8	141.0	0.0	0.6	منتجات البان
FISH AND CRUSTACEANS	275.0	277.8	262.1	-1.0	4.9	اسماك وقشريات
CEREALS AND CEREAL PREP.	116.0	115.8	115.4	0.3	0.6	حبوب ومحضرات الحبوب
VEGETABLES AND FRUITS	180.6	176.8	176.9	2.2	2.1	الخضروات والفواكة
SUGAR AND SUGAR PREPARATIO	214.7	214.7	217.3	0.0	-1.2	سكر ومحضرات سكرية
COFFEE AND TEA	133.4	134.7	131.8	-1.0	1.2	قهوة وشاي
ANIMAL FEED	132.8	132.8	132.6	0.0	0.2	اعلاف وجريش
FOOD PREPARATIONS	170.2	169.5	169.5	0.4	0.4	محضرات غذائية
BEVERAGES AND TOBACCO	177.3	177.4	165.9	0.0	6.9	المشروبات والدخان
BEVERAGES	168.3	168.3	162.7	0.0	3.4	مشروبات
TOBACCO	186.8	186.9	168.8	-0.1	10.7	تبغ
CRUDE MATERIALS	204.3	204.6	204.0	-0.1	0.2	المواد الاولية عدا المحروقات
WOOD	204.3	204.6	204.0	-0.1	0.2	أخشاب
MINERALS AND FUELS	186.3	186.3	186.3	0.0	0.0	المحروقات المعدنية والمواد ذات الصلة
PETROLEUM	195.9	195.9	196.0	0.0	0.0	المنتجات البترولية والمواد ذات الصلة
NATURAL GAS	100.5	100.5	100.5	0.0	0.0	غاز طبيعي
ELECTRIC CURRENT	201.6	201.6	201.6	0.0	0.0	الكهرباء
OILS AND FATS	148.0	147.9	151.0	0.1	-2.0	الزيوت والدهون الحيوانية والنباتية
VEGETABLE OILS AND FATS	148.0	147.9	151.0	0.1	-2.0	زيوت ودهون نباتية
CHEMICALS	208.4	210.2	203.1	-0.9	2.6	المواد الكيماوية والمواد المتصلة بها
ORGANIC CHEMICALS	295.8	326.5	262.5	-9.4	12.7	مواد كيماوية
INORGANIC CHEMICALS	176.4	165.9	189.1	6.3	-6.7	غازات صناعية
DYEING, TANNING MATERIALS	140.9	139.3	144.3	1.2	-2.3	ظلاء منازل
PHARMACEUTICAL PRODUCTS	142.1	142.1	141.2	0.0	0.6	ادوية
PERFUME AND SOAP	132.6	132.3	125.5	0.2	5.6	عطور وصابون

Table : 2
Monthly Wholesale Price Index
(By Section and Division)
1988 = 100

الجدول : ٢
الرقم القياسي الشهري لأسعار الجملة
(حسب الأقسام و الفصول)
سنة الأساس ١٩٨٨ = ١٠٠

Description	مايو	ابريل	مايو	نسبة التغير في مايو ٢٠١٤ مقارنة بـ : Percent change in MAY. 2014 to :		البيان
	٢٠١٤	٢٠١٤	٢٠١٣	ابريل ٢٠١٤	مايو ٢٠١٣	
	MAY. 2014	APR. 2014	MAY. 2013	APR. 2014	MAY. 2013	
FERTILIZERS	165.7	180.9	184.9	-8.4	-10.4	اسمدة
POLYETHYLENE	127.1	124.2	122.3	2.3	3.9	بولين اثيلين وكلوركس
PLASTIC CONTAINERS	189.9	189.3	187.4	0.4	1.4	أوعية بلاستيكية
CHEMICAL MATERIALS	121.1	121.1	120.2	0.0	0.8	مبيدات حشرية
MANUFACTURED GOODS	143.6	143.1	144.3	0.3	-0.5	السلع المصنعة المصنفة حسب الماد
RUBBER MATERIALS	188.3	188.7	204.8	-0.2	-8.1	منتجات مطاطية
WOOD PRODUCTS	143.2	143.2	141.9	0.0	1.0	منتجات اخشاب
PAPER PRODUCTS	124.6	124.8	121.8	-0.1	2.3	منتجات ورقية
TEXTILE FABRICS AND YARN	91.0	90.4	90.2	0.7	0.8	منسوجات
NON_METALLIC MINERALS	149.8	148.9	148.5	0.6	0.9	منتجات معدنية لافلزبة
IRON AND STEEL	180.6	180.6	186.3	0.0	-3.1	حديد وصلب
NON_FERROUS METALS	137.1	137.1	136.9	0.0	0.1	الواح وصفائح معدنية
METAL	112.9	112.8	112.5	0.1	0.4	منتجات معدنية اخرى
MACHINERY AND TRANSPORT	143.4	144.0	143.8	-0.4	-0.2	الآلات و معدات النقل
GENERATORS	109.2	109.2	109.2	0.0	0.0	الات ومعدات توليد الطاقة
SPECIALIZED MACHINERY	131.0	131.0	131.7	0.0	-0.6	الات خاصة
INDUSTRIAL MACHINES	119.5	119.2	118.8	0.2	0.6	الات ومعدات صناعية
OFFICE MACHINES	56.0	56.0	57.1	0.0	-1.9	ادوات مكتبية
TELECOMMUNICATIONS EQUIP	71.0	71.7	74.0	-0.9	-4.0	معدات واجهزة لاسلكية مرنية وسمعية
ELECTRICAL MACHINERY	172.8	173.6	165.1	-0.5	4.6	اجزاء وادوات الات كهربائية
ROAD VEHICLES	173.7	174.9	177.6	-0.7	-2.2	سيارات وقطع غيارها
MISC. MANUFACTURED ARTICLE	136.6	138.5	137.1	-1.4	-0.4	اصناف مصنفة متنوعة
SANITARY PLUMBING AND LIGH	98.9	98.9	96.4	0.0	2.5	احواض ومصابيح انارة
FURNITURE	68.0	69.1	67.3	-1.7	1.0	اثاث
APPAREL	99.2	99.2	98.0	0.0	1.2	ملبوسات ومستلزماتها
FOOTWEAR	91.4	91.4	90.6	0.0	0.8	احذية
SCIENTIFIC INSTRUMENTS	226.4	226.4	226.1	0.0	0.1	اجهزة طبية
PHOTOGRAPHIC APPARATUS	147.0	147.0	143.9	0.0	2.1	ساعات واجهزة تصوير
MISC. MANUFACTURED ARTICLE	214.3	220.6	219.7	-2.9	-2.5	سلع مصنعة اخرى

Table : 2
Monthly Wholesale Price Index
(By Section and Division)
1988 = 100

الجدول : ٢
الرقم القياسي الشهري لأسعار الجملة
(حسب الأقسام و الفصول)
سنة الأساس ١٩٨٨ = ١٠٠

Description	مايو	ابريل	مايو	نسبة التغير في مايو ٢٠١٤ مقارنة بـ : Percent change in MAY. 2014 to :		البيان
	٢٠١٤	٢٠١٤	٢٠١٣	ابريل ٢٠١٤	مايو ٢٠١٣	
	MAY. 2014	APR. 2014	MAY. 2013	APR. 2014	MAY. 2013	
OTHER COMMODITIES	255.1	262.3	278.8	-2.7	-8.5	سلع اخرى
ZOO ANIMALS	108.8	108.8	115.2	0.0	-5.5	حيوانات حية
GOLD, BULK	258.9	266.5	283.4	-2.9	-8.6	ذهب بشكل كتل

Table : 3
Monthly Wholesale Price Index
(By Section and Division and Item)
1988 = 100

الجدول : ٣
الرقم القياسي الشهري للأسعار الجملة
(حسب الأقسام و الفصول و البنود)
سنة الأساس ١٩٨٨ = ١٠٠

Description	مايو	ابريل	مايو	نسبة التغير في مايو ٢٠١٤ مقارنة بـ : Percent change in MAY. 2014 to :		البيان
	٢٠١٤	٢٠١٤	٢٠١٣	٢٠١٤	٢٠١٣	
	MAY. 2014	APR. 2014	MAY. 2013	ابريل APR. 2014	مايو MAY. 2013	
GENERAL INDEX	158.4	158.3	157.6	0.1	0.5	الرقم القياسي العام
FOOD AND LIVE ANIMALS	184.9	183.4	182.2	0.8	1.5	المواد الغذائية والحيوانات الحية
LIVE ANIMALS	253.1	250.5	249.7	1.1	1.4	حيوانات حية
BOVINE ANIMALS	197.0	197.0	202.8	0.0	-2.8	بقر حية
LIVE SHEEP	339.8	330.8	322.5	2.7	5.4	ضان حى
LIVE GOATS	266.2	261.6	261.6	1.8	1.8	ماعز حى
LIVE POULTRY	111.4	114.3	111.1	-2.5	0.3	دواجن حية
MEAT AND MEAT PREPAR	220.0	219.4	216.1	0.3	1.8	لحوم ومحضرات لحوم
FRSH/FROZ BOVINE MEAT	252.1	251.9	252.4	0.1	-0.1	لحوم البقر
FRSH/FROZ SHEEP MEAT	223.6	221.6	202.5	0.9	10.4	لحم غنم
FRESH POULTRY	188.9	188.9	192.3	0.0	-1.8	لحوم الدواجن
DAIRY PRODUCTS AND EGGS	141.8	141.8	141.0	0.0	0.6	منتجات البان
FRESH MILK	91.9	91.9	90.6	0.0	1.4	لبن طازج
POWDER MILK	208.4	208.7	201.9	-0.2	3.2	حليب بودرة
CONCENTRATED MILK AND	125.8	125.8	124.8	0.0	0.8	لبن او حليب محضر من الحليب المسحوق
BUTTER	147.8	147.8	147.8	0.0	0.0	زبد
CHEESE AND CURD	163.6	163.6	163.6	0.0	0.0	الاجبان وانواعها ولبن الزبادى
EGGS	145.8	145.7	147.8	0.1	-1.3	بيض
FISH AND CRUSTACEANS	275.0	277.8	262.1	-1.0	4.9	اسماك وقشريات
FRESH FISH	338.7	328.8	318.4	3.0	6.4	أسماك طازجة
SHRIMP	169.5	186.3	165.6	-9.0	2.3	روبيان
CEREALS AND CEREAL PREP.	116.0	115.8	115.4	0.3	0.6	حبوب ومحضرات الحبوب
WHEAT	109.0	109.0	109.0	0.0	0.0	قمح
RICE	117.9	115.4	112.3	2.2	5.0	ارز
BARLEY	144.6	144.6	144.6	0.0	0.0	شعير
FLOUR	114.9	114.9	114.9	0.0	0.0	دقيق
PASTRY AND BISCUITS	125.7	125.7	124.6	0.0	0.9	فطائر وبسكويت
VEGETABLES AND FRUITS	180.6	176.8	176.9	2.2	2.1	الخضروات والفواكة
POTATOES	170.6	166.3	147.8	2.6	15.4	بطاطس
Tomato	267.3	249.3	250.5	7.2	6.7	طماطم مستورد
OTHER VEGETABLES	215.1	208.5	208.0	3.1	3.4	باميا
ONIONS	184.0	183.3	150.9	0.4	22.0	بصل

Table : 3
Monthly Wholesale Price Index
(By Section and Division and Item)
1988 = 100

الجدول : ٣
الرقم القياسي الشهري للأسعار الجملة
(حسب الأقسام و الفصول و البنود)
سنة الأساس ١٩٨٨ = ١٠٠

Description	مايو	ابريل	مايو	نسبة التغير في مايو ٢٠١٤ مقارنة بـ : Percent change in MAY. 2014 to :		البيان
	٢٠١٤	٢٠١٤	٢٠١٣	٢٠١٤	٢٠١٣	
	MAY. 2014	APR. 2014	MAY. 2013	ابريل APR. 2014	مايو MAY. 2013	
CUCUMBERS	85.3	83.7	115.0	1.9	-25.8	خيار
ORANGES	115.9	113.2	123.6	2.4	-6.2	برتقال
APPLES	159.0	154.1	150.2	3.2	5.8	تفاح
GRAPES	259.3	257.5	268.2	0.7	-3.3	عنب
DATES	98.8	96.7	95.6	2.2	3.4	تمر طازج او جاف
MELON	300.4	300.8	290.8	-0.1	3.3	بطيخ
ORANGE JUICE	109.3	108.7	109.1	0.6	0.2	عصير برتقال
OTHER FRUIT JUICE	114.1	113.7	113.7	0.4	0.4	عصير مشكل
SUGAR AND SUGAR	214.7	214.7	217.3	0.0	-1.2	سكر ومحضرات سكرية
SUGAR	214.7	214.7	217.3	0.0	-1.2	سكر
COFFEE AND TEA	133.4	134.7	131.8	-1.0	1.2	قهوة وشاي
COFFEE BEANS	119.2	119.2	120.3	0.0	-0.9	بن
TEA	153.2	155.3	150.0	-1.4	2.2	شاي
ANIMAL FEED	132.8	132.8	132.6	0.0	0.2	اعلاف وجريش
FODDER	178.6	178.6	178.5	0.0	0.0	اعلاف
BRAN	105.4	105.4	105.1	-0.1	0.3	جريش
FOOD PREPARATIONS	170.2	169.5	169.5	0.4	0.4	محضرات غذائية
MINCED MEAT	117.8	117.3	117.3	0.4	0.4	لحم مفروم
BEVERAGES AND TOBACCO	177.3	177.4	165.9	0.0	6.9	المشروبات والدخان
BEVERAGES	168.3	168.3	162.7	0.0	3.4	مشروبات
CARBONATED DRINKS	157.9	157.9	152.7	0.0	3.4	مياة غازية
TOBACCO	186.8	186.9	168.8	-0.1	10.7	تبغ
CIGARETTES	186.8	186.9	168.8	-0.1	10.7	سجاير
CRUDE MATERIALS	204.3	204.6	204.0	-0.1	0.2	المواد الاولية عدا المحروقات
WOOD	204.3	204.6	204.0	-0.1	0.2	أخشاب
WOOD PLANKS, PINEAL SPECIES	114.9	116.9	115.7	-1.7	-0.6	الواح خشب من فصيلة الصنوبرات
WOOD , SAWN (HARDWOOD)	213.0	213.0	212.6	0.0	0.2	خشب منشور صلد قاسي
MINERALS AND FUELS	186.3	186.3	186.3	0.0	0.0	المحروقات المعدنية والمواد ذات الصلة
PETROLEUM	195.9	195.9	196.0	0.0	0.0	المنتجات البترولية والمواد ذات الصلة
CRUDE PETROLEUM	387.2	387.2	387.2	0.0	0.0	بتترول خام
BENZENE	115.0	115.0	115.2	0.0	-0.2	بنزين
GASOLINE	255.0	255.0	255.0	0.0	0.0	ديزل

Table : 3
Monthly Wholesale Price Index
(By Section and Division and Item)
1988 = 100

الجدول : ٣
الرقم القياسي الشهري للأسعار الجملة
(حسب الأقسام و الفصول و البنود)
سنة الأساس ١٩٨٨ = ١٠٠

Description	مايو	ابريل	مايو	نسبة التغير في مايو ٢٠١٤ مقارنة بـ : Percent change in MAY. 2014 to :		البيانات
	٢٠١٤	٢٠١٤	٢٠١٣	٢٠١٤	٢٠١٣	
	MAY. 2014	APR. 2014	MAY. 2013	ابريل APR. 2014	مايو MAY. 2013	
KEROSENE	253.6	253.6	253.6	0.0	0.0	كيروسين - زيت الكاز
DIESEL FUEL	184.8	184.8	184.8	0.0	0.0	وقود طائرات
GAS, OILS	252.0	252.0	252.0	0.0	0.0	زيوت الغاز - سولار
FUEL OILS	110.9	110.9	110.9	0.0	0.0	زيوت وقود
BITUMINOUS MIXTURES	201.6	201.6	201.6	0.0	0.0	مخاليط قارية اساسها الاسفلت
NATURAL GAS	100.5	100.5	100.5	0.0	0.0	غاز طبيعي
NATURAL GAS	100.5	100.5	100.5	0.0	0.0	غاز طبيعي
ELECTRIC CURRENT	201.6	201.6	201.6	0.0	0.0	الكهرباء
ELECTRIC CURRENT	201.6	201.6	201.6	0.0	0.0	تيار كهربائي
OILS AND FATS	148.0	147.9	151.0	0.1	-2.0	الزيوت والدهون الحيوانية والنباتية
VEGETABLE OILS AND FATS	148.0	147.9	151.0	0.1	-2.0	زيوت ودهون نباتية
SOYBEAN, COTTONSEED OIL	168.2	167.0	177.5	0.7	-5.2	زيت تمر النخيل
CORN OILS	141.8	142.0	143.4	-0.1	-1.1	زيوت نباتية - زيت ذرة
CHEMICALS	208.4	210.2	203.1	-0.9	2.6	المواد الكيماوية والمواد المتصلة بها
ORGANIC CHEMICALS	295.8	326.5	262.5	-9.4	12.7	مواد كيماوية
ETHYLENE	130.7	129.9	117.7	0.6	11.1	اثيلين
METHANOL	455.0	609.5	487.2	-25.3	-6.6	كحول المثلثل - الميثانول
ETHANEDIOL	1203.5	1190.3	630.9	1.1	90.8	ايثيلين دايكلورايد
INORGANIC CHEMICALS	176.4	165.9	189.1	6.3	-6.7	غازات صناعية
OXYGEN, NITROGEN	96.3	97.2	96.3	-0.9	0.0	اكسجين - نتروجين - هيدروجين
NITRITES	396.4	355.4	443.3	11.5	-10.6	نشادر (امونيا هيدروجية)
DYEING, TANNING MATERIALS	140.9	139.3	144.3	1.2	-2.3	طلاء منازل
OTHER PAINTS AND ENAMELS	146.3	146.1	146.7	0.2	-0.2	دهانات
PIGMENTS (FOR CEREMICS)	137.7	134.9	143.7	2.1	-4.2	معجون لطلاء المنازل
PHARMACEUTICAL PRODUCTS	142.1	142.1	141.2	0.0	0.6	ادوية
MEDICAMENTS	142.1	142.1	141.2	0.0	0.6	ادوية للطب البشري
PERFUME AND SOAP	132.6	132.3	125.5	0.2	5.6	عطور وصابون
PERFUME	111.1	111.1	100.3	0.0	10.8	عطور
SOAP	169.8	169.1	170.8	0.4	-0.6	صابون
FERTILIZERS	165.7	180.9	184.9	-8.4	-10.4	اسمدة
CHEMICAL FERTILIZERS	179.7	196.2	200.5	-8.4	-10.4	اسمدة كيماوية
POLYETHYLENE	127.1	124.2	122.3	2.3	3.9	بولين اثيلين وكلوركس

Table : 3
Monthly Wholesale Price Index
(By Section and Division and Item)
1988 = 100

الجدول : ٣
الرقم القياسي الشهري للأسعار الجملة
(حسب الأقسام و الفصول و البنود)
سنة الأساس ١٩٨٨ = ١٠٠

Description	مايو	ابريل	مايو	نسبة التغير في مايو ٢٠١٤ مقارنة بـ : Percent change in MAY. 2014 to :		البيان
	٢٠١٤	٢٠١٤	٢٠١٣	٢٠١٤	٢٠١٣	
	MAY. 2014	APR. 2014	MAY. 2013	ابريل APR. 2014	مايو MAY. 2013	
POLYETHYLENE	115.4	111.8	110.2	3.2	4.8	بولين اثيلين
OTHER POLYMERS (ETHYLENE)	131.7	131.7	129.4	0.0	1.8	كلوركس للغسيل
PLASTIC CONTAINERS	189.9	189.3	187.4	0.4	1.4	أوعية بلاستيكية
MONOMFILAMENT	189.9	189.3	187.4	0.4	1.4	اكياس بلاستيك للقمامة وغيرها
CHEMICAL MATERIALS	121.1	121.1	120.2	0.0	0.8	مبيدات حشرية
INSECTICIDES	121.1	121.1	120.2	0.0	0.8	مبيدات حشرية
MANUFACTURED GOODS	143.6	143.1	144.3	0.3	-0.5	السلع المصنعة المصنفة حسب المواد
RUBBER MATERIALS	188.3	188.7	204.8	-0.2	-8.1	منتجات مطاطية
RUBBER PIPING AND TUBING	89.8	89.8	89.8	0.0	0.0	انابيب مطاطية
TIRES	191.5	191.9	208.6	-0.2	-8.2	اطارات
WOOD PRODUCTS	143.2	143.2	141.9	0.0	1.0	منتجات اخشاب
PLYWOOD	159.2	159.2	157.0	0.0	1.4	خشب أبلاكاش
WINDOWS AND DOOR FRAMES	112.7	112.7	112.7	0.0	0.0	اطارات للأبواب و الشبابيك
PAPER PRODUCTS	124.6	124.8	121.8	-0.1	2.3	منتجات ورقية
PRINTING PAPER	125.6	126.5	126.3	-0.8	-0.6	ورق طباعة - (ورق تصوير)
OTHER PAPER PRODUCTS	137.6	137.6	130.8	0.0	5.2	صحف حائط
BOXES AND CARTONS	230.6	230.7	230.5	0.0	0.0	علب من ورق مقوى (كراتين)
NOTEBOOKS, ACCOUNT BOOKS	89.4	88.8	86.0	0.6	4.0	سجلات ودفاتر
TOILET PAPER	123.1	122.7	120.8	0.3	1.9	ورق صحي
PAPER TRAYS AND DISHES	71.1	71.0	71.0	0.2	0.2	اطباق وصحون واقداح من الورق
SANITARY TOWELS	78.8	78.7	78.7	0.2	0.2	حفاظ اطفال
WALL PAPER	79.0	79.0	72.3	0.0	9.2	ورق جدران
TEXTILE FABRICS AND YARN	91.0	90.4	90.2	0.7	0.8	منسوجات
SYNTHETIC FABRICS, WOVEN	67.8	67.2	67.2	0.9	0.9	نسيج بوليستر
FABRICS OF SEVERAL	117.2	113.1	111.8	3.6	4.9	نسيج مركب من عدة مواد
WOOLEN FABRICS	124.9	123.1	123.1	1.5	1.5	نسيج صوف
EMBROIDERY	165.7	165.7	168.1	0.0	-1.5	مطرزات - او شرائط (دانتيلا)
BONDED _ FIBER FABRICS	121.2	121.2	121.2	0.0	0.0	اسلاك خياطة
SACKS AND BAGS	74.5	74.5	74.4	0.0	0.2	اكياس تعبئة وتغليف وخياش
TARPAULINS AND SAILS	143.5	143.5	143.5	0.0	0.0	اغشية بضائع وخيام
TRAVELLING RUGS	113.0	112.5	113.1	0.5	-0.1	احرمة وبطانيات -
BED AND TABLE LINENS.	95.1	95.1	93.6	0.0	1.6	مفارش اسرة

Table : 3
Monthly Wholesale Price Index
(By Section and Division and Item)
1988 = 100

الجدول : ٣
الرقم القياسي الشهري للأسعار الجملة
(حسب الأقسام و الفصول و البنود)
سنة الأساس ١٩٨٨ = ١٠٠

Description	مايو	ابريل	مايو	نسبة التغير في مايو ٢٠١٤ مقارنة بـ : Percent change in MAY. 2014 to :		البيانات
	٢٠١٤	٢٠١٤	٢٠١٣	٢٠١٤	٢٠١٣	
	MAY. 2014	APR. 2014	MAY. 2013	ابريل APR. 2014	مايو MAY. 2013	
WOOL CARPETS AND RUGS	90.7	90.7	91.3	0.0	-0.6	سجاد وبسط (زل)
CARPETS AND CARPETING	116.4	116.5	115.8	-0.1	0.5	سجاد بالمتري (موكيت)
NON_METALLIC MINERALS	149.8	148.9	148.5	0.6	0.9	منتجات معدنية لافلزنية
PORTLAND CEMENT	130.6	130.6	130.6	0.0	0.0	اسمنت عادي - بورتلاندي
ROAD AND PAVING MATERIALS	164.1	165.3	164.1	-0.7	0.0	احجار تبليط و رصف طرق
BUILDING STONE	146.8	131.6	127.1	11.5	15.5	احجار نصب و بناء مشغولة
BRICKS AND BLOCKS	116.1	116.2	103.5	0.0	12.2	بلاط عادي
NON_REFRACTORY CERAMIC	127.1	126.4	126.4	0.6	0.6	انابيب اسمنتية
BUILDING BRICKS	155.6	155.6	154.5	0.0	0.7	بلك احمر
GLAZED CERAMIC SETTS	94.7	94.7	94.7	0.0	0.0	بلاط قيشاني (خزف)
CONCRETE BUILDING BLOCKS	166.5	166.5	166.5	0.0	0.0	بلك بناء خرساني
FABRICATED ASBESTOS	103.2	103.2	103.2	0.0	0.0	الواح اسبست
GLASS FIBERS	87.3	87.3	87.5	0.0	-0.3	الياف من الزجاج (فيبر جلاس)
CARBOYS AND BOTTLES	107.2	107.2	113.9	0.0	-5.9	الواح زجاج و برطمانات
TABLE AND KITCHEN	136.8	136.8	136.8	0.0	0.0	كاسات شاي (بيالات)
IRON AND STEEL	180.6	180.6	186.3	0.0	-3.1	حديد و صلب
NON HIGH_CARBON WIRE RODS	169.7	169.7	180.6	0.0	-6.0	قضبان تسليح
IRON RACKS, SHELVES,	202.1	202.1	202.1	0.0	0.0	ارفعة حديد وقوائمها
ROLLED SHEETS AND PLATES	142.4	142.4	144.3	0.0	-1.3	الواح حديد
NON HIGH_CARBON WIRE	200.7	200.7	201.9	0.0	-0.6	اسلاك (التي تستخدم لربط الحديد)
CAST IRON TUBES AND PIPES	176.0	176.0	176.0	0.0	0.0	مواسير و انابيب من حديد
IRON TUBES AND PIPES	189.3	189.3	196.6	0.0	-3.7	مواسير و انابيب من نوع اخر
TUBE AND PIPE FITTINGS	138.0	138.0	138.0	0.0	0.0	وصلات - مفاصل لأكواع
NON_FERROUS METALS	137.1	137.1	136.9	0.0	0.1	الواح و صفائح معدنية
ALUMINUM PLATES AND	137.1	137.1	136.9	0.0	0.1	صفائح - الواح - من الالومنيوم
METAL	112.9	112.8	112.5	0.1	0.4	منتجات معدنية اخرى
METAL STRUCTURES	101.7	101.7	101.4	0.0	0.3	منشآت و اجزائها من الحديد
ALUMINUM STRUCTURES	108.2	108.2	108.3	0.0	-0.1	منشآت و اجزائها من الالمنيوم
ALUMINUM CASKS AND CANS	100.3	100.3	101.0	0.0	-0.7	براميل - صفائح للنقل و التعبئة
BARBED WIRE	97.5	97.9	97.7	-0.4	-0.3	اسلاك شانكة من الحديد او صلب
BOLTS AND NUTS	128.6	128.6	128.6	0.0	0.0	مسامير - براعى - صواميل
SAWS AND BLADES	238.4	238.4	232.6	0.0	2.5	مناشير

Table : 3
Monthly Wholesale Price Index
(By Section and Division and Item)
1988 = 100

الجدول : ٣
الرقم القياسي الشهري للأسعار الجملة
(حسب الأقسام و الفصول و البنود)
سنة الأساس ١٩٨٨ = ١٠٠

Description	مايو	ابريل	مايو	نسبة التغير في مايو ٢٠١٤ مقارنة بـ : Percent change in MAY. 2014 to :		البيانات
	٢٠١٤	٢٠١٤	٢٠١٣	٢٠١٤	٢٠١٣	
	MAY. 2014	APR. 2014	MAY. 2013	ابريل APR. 2014	مايو MAY. 2013	
SPOONS AND FORKS	169.1	156.8	159.1	7.9	6.3	ملاعق وشوك وسكاكين
COOKING APPARATUS (STOVES)	119.9	119.9	121.2	0.0	-1.1	مواقد أفران (غاز)
STEEL WOOL	129.1	128.4	128.4	0.6	0.6	مكاس وجلايات
COFFEE MILLS AND JUICERS	152.4	151.9	149.3	0.4	2.1	طواحين ومفارم وعصارات
LOCKS	108.7	107.2	107.2	1.4	1.4	اقفال ومزاليج ومفاتيح
CAST IRON METAL PRODUCTS	151.6	151.2	148.9	0.2	1.8	منتجات حديد زهر
MACHINERY AND TRANSPORT	143.4	144.0	143.8	-0.4	-0.2	الآلات و معدات النقل
GENERATORS	109.2	109.2	109.2	0.0	0.0	الات ومعدات توليد الطاقة
INTERNAL COMBUSTION	126.4	126.4	126.4	0.0	0.0	محركات ضخ الماء (مطو)
ROTATING ELECTRIC PLANT	93.6	93.6	93.6	0.0	0.0	مولدات كهربائية
SPECIALIZED MACHINERY	131.0	131.0	131.7	0.0	-0.6	الات خاصة
TAPS	131.0	131.0	131.7	0.0	-0.6	حنفيات (صنابير)
INDUSTRIAL MACHINES	119.5	119.2	118.8	0.2	0.6	الات ومعدات صناعية
AIR CONDITIONERS	107.4	107.4	105.0	0.0	2.3	وحدات تكييف هواء (مكيفات)
PLANT AND LAB EQUIPMENT	139.5	139.8	139.5	-0.2	0.0	سخانات مياه
GASOLINE PUMPS	136.8	136.8	136.8	0.0	0.0	مضخة بنزين
AIR PUMPS	142.8	141.9	144.6	0.6	-1.3	مضخات هواء (لتعبئة الاطارات)
BUILDING CRANES	148.3	148.3	147.9	0.0	0.3	الات واجهزة رفع وتحصيل وتفريغ
TAPS AND VALVES	97.1	95.0	95.0	2.2	2.2	محولات غاز (صمام)
MACHINERY PARTS	117.9	117.9	117.6	0.0	0.2	مسدس بنزين
OFFICE MACHINES	56.0	56.0	57.1	0.0	-1.9	ادوات مكتبية
PHOTOCOPIERS	62.8	62.8	62.0	0.0	1.3	الات تصوير ورق
COMPUTERS AND ADP	56.0	56.0	57.1	0.0	-2.0	حاسبات الية (كمبيوتر)
TELECOMMUNICATIONS	71.0	71.7	74.0	-0.9	-4.0	معدات واجهزة لاسلكية مرئية وسمعية
TELEVISIONS	61.8	63.3	67.6	-2.4	-8.7	تلفزيونات
RADIOS	85.8	85.8	86.8	0.0	-1.1	راديو
TELEPHONES	62.1	62.1	62.3	0.0	-0.3	اجهزة هاتف
ELECTRICAL MACHINERY	172.8	173.6	165.1	-0.5	4.6	اجزاء وادوات الات كهربائية
TRANSFORMERS	138.3	138.3	145.7	0.0	-5.1	محولات كهربائية
CIRCUIT BREAKERS	136.2	137.8	134.9	-1.2	0.9	قاطع كهربائي
INSULATED ELECTRIC WIRE	238.0	238.8	218.2	-0.4	9.0	اسلاك - ضغائر معزولة (كابل)
CLOTHES WASHING MACHINES	98.1	97.7	98.1	0.3	0.0	غسالات ملابس

Table : 3
Monthly Wholesale Price Index
(By Section and Division and Item)
1988 = 100

الجدول : ٣
الرقم القياسي الشهري للأسعار الجملة
(حسب الأقسام و الفصول و البنود)
سنة الأساس ١٩٨٨ = ١٠٠

Description	مايو	ابريل	مايو	نسبة التغير في مايو ٢٠١٤ مقارنة بـ : Percent change in MAY. 2014 to :		البيانات
	٢٠١٤	٢٠١٤	٢٠١٣	٢٠١٤	٢٠١٣	
	MAY. 2014	APR. 2014	MAY. 2013	ابريل APR. 2014	مايو MAY. 2013	
REFRIGERATORS AND	121.8	121.8	120.6	0.0	1.0	ثلاجات وفريزرات
ROAD VEHICLES	173.7	174.9	177.6	-0.7	-2.2	سيارات وقطع غيارها
PASSENGER CARS	168.4	169.9	175.2	-0.9	-3.9	سيارات ركوب
TRUCKS AND OTHER VEHICLES	208.7	208.8	212.5	-0.1	-1.8	سيارات لنقل المواد (مثل الشاحنات)
OTHER PARTS AND	155.1	156.5	155.2	-0.9	0.0	قطع غيار السيارات
MISC. MANUFACTURED ARTICLES	136.6	138.5	137.1	-1.4	-0.4	اصناف مصنفة متنوعة
SANITARY PLUMBING AND	98.9	98.9	96.4	0.0	2.5	احواض ومصابيح انارة
SINKS AND WASH BASINS	140.1	140.1	134.7	0.0	4.0	احواض ومغاسل ومرابيض
LAMPS AND LIGHTING	87.8	87.8	87.4	0.0	0.4	مصابيح وتجهيزات انارة
FURNITURE	68.0	69.1	67.3	-1.7	1.0	اثاث
WOODEN BEDROOM	68.0	69.1	67.3	-1.7	1.0	غرف نوم
APPAREL	99.2	99.2	98.0	0.0	1.2	ملبوسات ومستلزماتها
MEN'S /BOYS' OUTER	89.1	89.1	89.1	0.0	0.0	ملابس رجالية وولادي
WOMEN'S AND GIRLS' OUTER	107.6	107.6	105.0	0.0	2.5	ملابس نسائية وبناتي
FOOTWEAR	91.4	91.4	90.6	0.0	0.8	احذية
RUBBER FOOTWEAR	91.4	91.4	90.6	0.0	0.8	احذية بجميع انواعها
SCIENTIFIC INSTRUMENTS	226.4	226.4	226.1	0.0	0.1	اجهزة طبية
MEDICAL/ SURGICAL	226.4	226.4	226.1	0.0	0.1	ادوات واجهزة للطب والجراحة
PHOTOGRAPHIC APPARATUS	147.0	147.0	143.9	0.0	2.1	ساعات واجهزة تصوير
CAMARAS	136.4	136.4	136.8	0.0	-0.3	اجهزة تصوير فوتغرافي (كمرات)
POCKET/ WRIST WATCHES	150.2	150.2	146.0	0.0	2.9	ساعات يد
MISC. MANUFACTURED ARTICLES	214.3	220.6	219.7	-2.9	-2.5	سلع مصنعة اخرى
CAMARA FILM PACK	107.9	107.9	107.9	0.0	0.0	افلام كمرات تصوير
JEWELRY	286.0	297.6	296.0	-3.9	-3.4	حلى ومجوهرات واجزاءهما
OTHER COMMODITIES	255.1	262.3	278.8	-2.7	-8.5	سلع اخرى
ZOO ANIMALS	108.8	108.8	115.2	0.0	-5.5	حيوانات حية
ZOO ANIMALS	108.8	108.8	115.2	0.0	-5.5	حيوانات حية غير مذكورة في مكان اخرى
GOLD, BULK	258.9	266.5	283.4	-2.9	-8.6	ذهب بشكل كتل
GOLD, BULK	258.9	266.5	283.4	-2.9	-8.6	ذهب صافي (٩٩٩٩)

Table 4:
Annual Average Wholesale Price Index in 2013

الجدول ٤
المتوسط السنوي للرقم القياسي لأسعار الجملة لعام ٢٠١٣ م

Description	نسبة التغير %	متوسط الرقم القياسي خلال عام :		البيان
		Average Price Index in : 2012	2013	
GENERAL INDEX	1.2	156.4	158.2	الرقم القياسي العام
FOOD AND LIVE ANIMALS	3.8	178.6	185.3	المواد الغذائية والحيوانات الحية
LIVE ANIMALS	17.1	215.9	252.8	حيوانات حية
BOVINE ANIMALS	14.0	178.7	203.7	بقر حية
LIVE SHEEP	7.7	307.3	331	ضان حي
LIVE GOATS	9.6	237.8	260.6	ماعز حي
LIVE POULTRY	5.6	105.6	111.5	دواجن حية
MEAT AND MEAT PREPAR	4.9	205.8	215.9	لحوم ومحضرات لحوم
FRSH/FROZ BOVINE MEAT	2.9	245.1	252.3	لحوم البقر
FRSH/FROZ SHEEP MEAT	1.2	202	204.5	لحم غنم
FRESH POULTRY	5.0	181.7	190.7	لحوم الدواجن
DAIRY PRODUCTS AND EGGS	3.1	136.5	140.7	منتجات البان
FRESH MILK	0.7	90.1	90.7	لبن طازج
POWDER MILK	4.3	195.4	203.8	حليب بودرة
CONCENTRATED MILK AND CRM	4.5	119.4	124.8	لبن او حليب محضر من الحليب المسحوق
BUTTER	2.3	144.5	147.8	زبد
CHEESE AND CURD	0.9	162.2	163.6	الاجبان وانواعها ولبن الزبادى
EGGS	6.5	136.8	145.7	بيض
FISH AND CRUSTACEANS	4.8	250	262.1	اسماك وقشريات
FRESH FISH	4.2	309.3	322.4	اسماك طازجة
SHRIMP	6.1	151.9	161.1	روبيان
CEREALS AND CEREAL PREP.	4.7	110.3	115.5	حبوب ومحضرات الحبوب
WHEAT	9.0	100	109	قمح
RICE	0.6	112.1	112.8	ارز
BARLEY	0.8	143.5	144.6	شعير
FLOUR	0.9	114	115	دقيق
PASTRY AND BISCUITS	1.1	123.6	125	فطائر وبسكويت
VEGETABLES AND FRUITS	-9.6	207.3	187.5	الخضروات والفواكة
POTATOES	-5.5	163	154	بطاطس
Tomato	2.3	327.5	335	طماطم مستورد
OTHER VEGETABLES	-1.3	214.6	211.9	باميا
ONIONS	-21.0	220.4	174.2	بصل
CUCUMBERS	-13.2	127.3	110.5	خيار
ORANGES	1.9	130.2	132.7	برتقال
APPLES	4.5	146.8	153.4	تفاح
GRAPES	-2.8	271.3	263.6	عنب
DATES	-14.0	114.2	98.2	تمر طازج او جاف

Table 4:
Annual Average Wholesale Price Index in 2013

الجدول ٤
المتوسط السنوي للرقم القياسي لأسعار الجملة لعام ٢٠١٣م

Description	نسبة التغير %	متوسط الرقم القياسي خلال عام :		البيان
		Average Price Index in : 2012	2013	
MELON	-1.3	297.5	293.7	بطيخ
ORANGE JUICE	0.7	108.2	109	عصير برتقال
OTHER FRUIT JUICE	6.7	106.6	113.7	عصير مشكل
SUGAR AND SUGAR PREPARATIONS	4.2	207.9	216.7	سكر ومحضرات سكرية
SUGAR	4.2	207.9	216.7	سكر
COFFEE AND TEA	-2.9	135.6	131.7	قهوة وشاي
COFFEE BEANS	0.7	119.1	119.9	بن
TEA	3.2	145.5	150.1	شاي
ANIMAL FEED	1.0	131.3	132.6	اعلاف وجريش
FODDER	0.1	178.3	178.4	اعلاف
BRAN	2.0	103.1	105.2	جريش
FOOD PREPARATIONS	47.2	115.2	169.6	محضرات غذائية
MINCED MEAT	1.8	115.2	117.3	لحم مفروم
BEVERAGES AND TOBACCO	12.7	151.6	170.9	المشروبات والدخان
BEVERAGES	19.1	138.5	165	مشروبات
CARBONATED DRINKS	11.8	138.5	154.8	مياة غازية
TOBACCO	5.7	167.3	176.8	تبغ
CIGARETTES	5.7	167.3	176.8	سجاير
CRUDE MATERIALS	-6.1	217.4	204.1	المواد الاولية عدا المحروقات
WOOD	-6.1	217.4	204.1	أخشاب
WOOD PLANKS, PINEAL SPECIES	-6.2	123.3	115.7	الواح خشب من فصيلة الصنوبرات
WOOD , SAWN (HARDWOOD)	-6.1	226.5	212.7	خشب منشور صلد قاسي
MINERALS AND FUELS	0.8	184.8	186.3	المحروقات المعدنية والمواد ذات الصلة
PETROLEUM	0.8	194.5	196	المنتجات البترولية والمواد ذات الصلة
CRUDE PETROLEUM	0.8	384.1	387.2	بتترول خام
BENZENE	0.8	114.3	115.2	بنزين
GASOLINE	0.8	252.9	255	ديزل
KEROSENE	0.8	251.6	253.6	كيروسين - زيت الكاز
DIESEL FUEL	0.8	183.3	184.8	وقود طائرات
GAS, OILS	0.8	250	252	زيوت الغاز - سولار
FUEL OILS	0.8	110	110.9	زيوت وقود
BITUMINOUS MIXTURES	0.8	200	201.6	مخاليط قارية اساسها الاسفلت
NATURAL GAS	0.8	99.7	100.5	غاز طبيعي
NATURAL GAS	0.8	99.7	100.5	غاز طبيعي
ELECTRIC CURRENT	0.8	200	201.6	الكهرباء
ELECTRIC CURRENT	0.8	200	201.6	تيار كهربائي
OILS AND FATS	0.9	149.3	150.7	الزيوت والدهون الحيوانية والنباتية

Table 4:
Annual Average Wholesale Price Index in 2013

الجدول ٤
المتوسط السنوي للرقم القياسي لأسعار الجملة لعام ٢٠١٣ م

Description	نسبة التغير %	متوسط الرقم القياسي خلال عام :		البيان
		Average Price Index in : 2012	2013	
VEGETABLE OILS AND FATS	0.9	149.3	150.7	زيوت ودهون نباتية
SOYBEAN, COTTONSEED OIL	0.6	176.1	177.1	زيت تمر النخيل
CORN OILS	1.0	141.7	143.1	زيوت نباتية - زيت ذرة
CHEMICALS	-6.4	217.7	203.8	المواد الكيماوية والمواد المتصلة بها
ORGANIC CHEMICALS	6.2	262.3	278.6	مواد كيماوية
ETHYLENE	-8.3	126.6	116.1	اثيلين
METHANOL	23.1	434.5	534.9	كحول المثل - الميثانول
ETHANEDIOL	39.2	600.5	835.6	ايثيلين دايكلورايد
INORGANIC CHEMICALS	-37.0	287.1	181	غازات صناعية
OXYGEN, NITROGEN	2.6	93.7	96.1	اكسجين - نيتروجين - هيدروجين
NITRITES	-58.4	995.6	413.8	نشادر (امونيا هيدروجية)
DYEING, TANNING MATERIALS	2.2	141	144.1	طلاء منازل
OTHER PAINTS AND ENAMELS	-1.8	149.7	147	دهانات
PIGMENTS (FOR CEREMICS)	4.5	137	143.1	معجون لطلاء المنازل
PHARMACEUTICAL PRODUCTS	2.1	138.2	141.1	ادوية
MEDICAMENTS	2.1	138.2	141.1	ادوية للطب البشرى
PERFUME AND SOAP	9.1	117.8	128.5	عطور وصابون
PERFUME	6.7	99.5	106.2	عطور
SOAP	11.7	150	167.6	صابون
FERTILIZERS	-7.6	194.9	180	اسمدة
CHEMICAL FERTILIZERS	-7.6	211.3	195.2	اسمدة كيماوية
POLYETHYLENE	15.2	104.3	120.2	بولين اثيلين وكلوركس
POLYETHYLENE	21.7	88.1	107.2	بولين اثيلين
OTHER POLYMERS (ETHYLENE)	1.2	129	130.6	كلوركس للغسيل
PLASTIC CONTAINERS	21.9	153.6	187.2	اوعية بلاستيكية
MONOMFILAMENT	21.9	153.6	187.2	اكياس بلاستيك للقمامة وغيرها
CHEMICAL MATERIALS	1.5	118.3	120.1	مبيدات حشرية
INSECTICIDES	1.5	118.3	120.1	مبيدات حشرية
MANUFACTURED GOODS	-0.1	144.1	143.9	السلع المصنعة المصنفة حسب المادة
RUBBER MATERIALS	18.5	168.5	199.6	منتجات مطاطية
RUBBER PIPING AND TUBING	-4.2	94.7	90.7	انابيب مطاطية
TIRES	19.0	170.8	203.2	اطارات
WOOD PRODUCTS	-5.0	149.5	142	منتجات اخشاب
PLYWOOD	-1.4	159.4	157.2	خشب ابلاكاش
WINDOWS AND DOOR FRAMES	-14.5	131.8	112.7	اطارات للأبواب و الشبابيك
PAPER PRODUCTS	4.9	115.3	120.9	منتجات ورقية

Table 4:
Annual Average Wholesale Price Index in 2013

الجدول ٤
المتوسط السنوي للرقم القياسي لأسعار الجملة لعام ٢٠١٣ م

Description	نسبة التغير %	متوسط الرقم القياسي خلال عام :		البيان
		Average Price Index in : 2012	2013	
PRINTING PAPER	1.1	126.7	128.1	ورق طباعة - (ورق تصوير)
OTHER PAPER PRODUCTS	10.9	116.6	129.3	صحف حائط
BOXES AND CARTONS	26.5	170.7	215.9	علب من ورق مقوى (كراتين)
NOTEBOOKS, ACCOUNT BOOKS	18.0	73.8	87.1	سجلات ودفاتر
TOILET PAPER	0.9	119.8	120.9	ورق صحى
PAPER TRAYS AND DISHES	-7.0	76.2	70.9	اطباق وصحون واقداح من الورق
SANITARY TOWELS	2.6	76.7	78.7	حفاظ اطفال
WALL PAPER	-12.5	86.3	75.5	ورق جدران
TEXTILE FABRICS AND YARN	-17.9	110	90.3	منسوجات
SYNTHETIC FABRICS, WOVEN	-38.1	108.5	67.2	نسيج بوليستر
FABRICS OF SEVERAL MATERIALS	4.2	107.7	112.2	نسيج مركب من عدة مواد
WOOLEN FABRICS	5.9	116	122.9	نسيج صوف
EMBROIDERY	-2.4	172.5	168.3	مطرزات - او شرائط (دانتيل)
BONDED Æ FIBER FABRICS	-0.5	122.1	121.5	اسلاك خياطة
SACKS AND BAGS	-3.1	76.5	74.1	اكياس تعبئة وتغليف وخياش
TARPAULINS AND SAILS	1.9	141.2	143.9	اغشية بضائع وخيام
TRAVELLING RUGS	2.1	109.4	111.7	احرمة وبطانيات -
BED AND TABLE LINENS.	-0.1	94.4	94.3	مفارش اسرة
WOOL CARPETS AND RUGS	0.7	90.5	91.1	سجاد وبسط (زل)
CARPETS AND CARPETING	4.4	111.3	116.2	سجاد بالمتر (موكيت)
NONMETALLIC MINERALS	1.4	146.6	148.7	منتجات معدنية لافلززية
PORTLAND CEMENT	-0.8	131.6	130.5	اسمنت عادى - بورتلاندى
ROAD AND PAVING MATERIALS	4.9	153.5	161	احجار تبليط وورصف طرق
BUILDING STONE	4.7	124.4	130.2	احجار نصب وبناء مشغولة
BRICKS AND BLOCKS	2.9	100.4	103.3	بلاط عادى
NONREFRACTORY CERAMIC BRICKS	0.8	125.4	126.4	انابيب اسمنتية
BUILDING BRICKS	2.3	151.6	155.1	بلك احمر
GLAZED CERAMIC SETTS	-2.1	96.5	94.5	بلاط قيشانى (خزف)
CONCRETE BUILDING BLOCKS	1.2	164.5	166.5	بلك بناء خرسانى
FABRICATED ASBESTOS	-0.2	103.3	103.1	الواح اسبست
GLASS FIBERS	4.7	83.4	87.3	الياف من الزجاج (فيبر جلاس)
CARBOYS AND BOTTLES	-1.1	114	112.8	الواح زجاج وبرطمانات
TABLE AND KITCHEN GLASSWARE	6.6	128.4	136.9	كاسات شاي (بيالات)
IRON AND STEEL	-0.9	187	185.3	حديد وصلب
NON HIGH-CARBON WIRE RODS	-0.2	179	178.6	قضبان تسليح
IRON RACKS, SHELVES, NRACKETS	0.8	200.5	202.1	ارفقة حديد وقوائمها
ROLLED SHEETS AND PLATES	-0.9	145.1	143.8	الواح حديد

Table 4:
Annual Average Wholesale Price Index in 2013

الجدول ٤
المتوسط السنوي للرقم القياسي لأسعار الجملة لعام ٢٠١٣ م

Description	نسبة التغير %	متوسط الرقم القياسي خلال عام :		البيان
		Average Price Index in : 2012	2013	
NON HIGH-CARBON WIRE	-4.9	212.3	202	اسلاك (التي تستخدم لربط الحديد)
CAST IRON TUBES AND PIPES	0.8	174.6	176	مواسير وانابيب من حديد
IRON TUBES AND PIPES	2.2	191	195.2	مواسير وانابيب من نوع اخر
TUBE AND PIPE FITTINGS	1.5	135.8	137.9	وصلات - مفاصل - اكواع
NON-FERROUS METALS	1.4	135.1	137	الواح وصفائح معدنية
ALUMINUM PLATES AND SHEETS	1.4	135.1	137	صفائح - الواح - من الالومنيوم
METAL	0.5	112	112.6	منتجات معدنية اخرى
METAL STRUCTURES	0.2	101.3	101.5	منشآت واجزائها من الحديد
ALUMINUM STRUCTURES	2.0	106.2	108.3	منشآت واجزائها من الالمنيوم
ALUMINUM CASKS AND CANS	1.8	99.4	101.2	براميل - صفائح للنقل والتعبئة
BARBED WIRE	-0.5	99.7	99.2	اسلاك شانكة من الحديد او صلب
BOLTS AND NUTS	1.3	126.9	128.6	مسامير - براعى - صواميل
SAWS AND BLADES	5.2	222.6	234.2	مناشير
SPOONS AND FORKS	13.3	138	156.4	ملاعق وشوك وسكاكين
COOKING APPARATUS (STOVES)	1.6	119.2	121.1	مواقد افران (غاز)
STEEL WOOL	-6.8	136.3	127	مكاسس وجلايات
COFFEE MILLS AND JUICERS	7.8	139.2	150.1	طواحين ومفارم وعصارات
LOCKS	1.0	106.2	107.3	اقفال ومزالبج ومفاتيح
CAST IRON METAL PRODUCTS	2.3	145.4	148.8	منتجات حديد زهر
MACHINERY AND TRANSPORT	5.2	136.2	143.3	الآلات و معدات النقل
GENERATORS	-1.2	110.6	109.3	الات ومعدات توليد الطاقة
INTERNAL COMBUSTION ENGINES	-1.6	128.6	126.6	محركات ضخ الماء (ماطو)
ROTATING ELECTRIC PLANT	-1.0	94.4	93.5	مولدات كهربائية
SPECIALIZED MACHINERY	2.0	129.2	131.8	الات خاصة
TAPS	2.0	129.2	131.8	حنفيات (صنابير)
INDUSTRIAL MACHINES	1.6	116.5	118.4	الات ومعدات صناعية
AIR CONDITIONERS	4.2	100	104.2	وحدات تكييف هواء (مكيفات)
PLANT AND LAB EQUIPMENT	1.4	137.7	139.6	سخانات مياه
GASOLINE PUMPS	-4.6	142.6	136.1	مضخة بنزين
AIR PUMPS	11.4	128.9	143.6	مضخات هواء (لتعبئة الاطارات)
BUILDING CRANES	15.9	127.4	147.6	الات واجهزة رفع وتحصيل وتفريغ
TAPS AND VALVES	5.4	90.1	95	محولات غاز (صمام)
MACHINERY PARTS	2.4	114.8	117.5	مسدس بنزين
OFFICE MACHINES	8.4	52.3	56.7	ادوات مكتبية
PHOTOCOPIERS	-5.5	66	62.4	الات تصوير ورق
COMPUTERS AND ADP EQUIPMENT	8.6	52.3	56.8	حاسبات الية (كمبيوتر)
TELECOMMUNICATIONS EQUIPMENT	2.7	71.4	73.3	معدات واجهزة لاسلكية مرئية وسمعية

Table 4:
Annual Average Wholesale Price Index in 2013

الجدول ٤
المتوسط السنوي للرقم القياسي لأسعار الجملة لعام ٢٠١٣ م

Description	نسبة التغير %	متوسط الرقم القياسي خلال عام :		البيان
		Average Price Index in : 2012	2013	
TELEVISIONS	4.6	63.6	66.5	تلفزيونات
RADIOS	2.3	84.4	86.3	راديو
TELEPHONES	1.0	61.7	62.3	اجهزة هاتف
ELECTRICAL MACHINERY	4.8	157.9	165.5	اجزاء وادوات الات كهربائية
TRANSFORMERS	-1.4	146.4	144.4	محولات كهربائية
CIRCUIT BREAKERS	3.3	131.5	135.8	قاطع كهربائي
INSULATED ELECTRIC WIRE	7.8	203.2	219	اسلاك - ضغائر معزولة (كيليل)
CLOTHES WASHING MACHINES	-1.0	98.9	97.9	غسالات ملابس
REFRIGERATORS AND FREEZERS	1.3	118.7	120.3	ثلاجات وفريزرزات
ROAD VEHICLES	8.1	163.3	176.5	سيارات وقطع غيارها
PASSENGER CARS	6.8	162.6	173.6	سيارات ركوب
TRUCKS AND OTHER VEHICLES	15.0	183.4	210.9	سيارات لنقل المواد (مثل الشاحنات)
OTHER PARTS AND ACCESSORIES	5.9	146.3	154.9	قطع غيار السيارات
MISC. MANUFACTURED ARTICLES	-10.5	151.8	135.8	اصناف مصنفة متنوعة
SANITARY PLUMBING AND LIGHT	-15.0	117.4	99.8	احواض ومصابيح انارة
SINKS AND WASH BASINS	3.8	129.9	134.9	احواض ومغاسل ومراحيض
LAMPS AND LIGHTING FITTINGS	-11.1	106.4	94.6	مصابيح وتجهيزات انارة
FURNITURE	-4.8	70.3	66.9	اثاث
WOODEN BEDROOM FURNITURE	-4.8	70.3	66.9	غرف نوم
APPAREL	-13.7	111.9	96.6	ملبوسات ومستلزماتها
MEN'S /BOYS' OUTER GARMENTS	-32.3	127.4	86.2	ملابس رجالية وولادي
WOMEN'S AND GIRLS' OUTER GAR	7.4	98	105.3	ملابس نسائية وبناتي
FOOTWEAR	3.8	87.5	90.8	احذية
RUBBER FOOTWEAR	3.8	87.5	90.8	احذية بجميع انواعها
SCIENTIFIC INSTRUMENTS	0.8	224.3	226.2	اجهزة طبية
MEDICAL/ SURGICAL INSTRUMENTS	0.8	224.3	226.2	ادوات واجهزة للطب والجراحة
PHOTOGRAPHIC APPARATUS	-4.6	152.7	145.6	ساعات واجهزة تصوير
CAMARAS	0.7	135.7	136.7	اجهزة تصوير فوتوغرافي (كمرات)
POCKET/ WRIST WATCHES	-6.0	157.6	148.2	ساعات يد
MISC. MANUFACTURED ARTICLES	-13.8	250.4	215.9	سلع مصنعة اخرى
CAMARA FILM PACK	1.6	106.2	107.9	افلام كمرات تصوير
JEWELRY	-18.5	354.6	289	حلى ومجوهرات واجزاءهما
OTHER COMMODITIES	-11.3	310.9	275.7	سلع اخرى
ZOO ANIMALS	5.9	105.9	112.2	حيوانات حية
ZOO ANIMALS	5.9	105.9	112.2	حيوانات حية غير مذكورة في مكان اخرى
GOLD, BULK	-11.6	316.6	279.9	ذهب بشكل كتل
GOLD, BULK	-11.6	316.6	279.9	ذهب صافى (٩٩٩٩)

Table 5:
Relative Importances For Wholesale Price Index

الجدول ٥ :
الأهميات النسبية للرقم القياسي لأسعار الجملة

Section, Divison and Item	Relative Importances	الأقسام الفصول البنود
GENERAL INDEX	100.000	الرقم القياسي العام
FOOD AND LIVE ANIMALS	31.919	المواد الغذائية والحيوانات الحية
LIVE ANIMALS	6.113	حيوانات حية
BOVINE ANIMALS	2.355	بقر حية
LIVE SHEEP	2.157	ضان حي
LIVE GOATS	0.587	ماعز حي
LIVE POULTRY	1.014	دواجن حية
MEAT AND MEAT PREPAR	3.668	لحوم ومحضرات لحوم
FRSH/FROZ BOVINE MEAT	1.250	لحوم البقر
FRSH/FROZ SHEEP MEAT	0.796	لحم غنم
FRESH POULTRY	1.622	لحوم الدواجن
DAIRY PRODUCTS AND EGGS	2.639	منتجات البان
FRESH MILK	0.705	لبن طازج
POWDER MILK	0.365	حليب بودرة
CONCENTRATED MILK AND CRM	0.269	لبن او حليب محضر من الحليب المسحوق
BUTTER	0.167	زبد
CHEESE AND CURD	0.555	الاجبان وانواعها ولبن الزبادى
EGGS	0.578	بيض
FISH AND CRUSTACEANS	0.894	اسماك وقشريات
FRESH FISH	0.541	أسماك طازجة
SHRIMP	0.353	روبيان
CEREALS AND CEREAL PREP.	6.835	حبوب ومحضرات الحبوب
WHEAT	3.915	قمح
RICE	0.498	ارز
BARLEY	1.011	شعير
FLOUR	1.174	دقيق
PASTRY AND BISCUITS	0.237	فطائر وبسكويت
VEGETABLES AND FRUITS	9.048	الخضروات والفواكة
POTATOES	0.115	بطاطس
Tomato	1.035	طماطم مستورد
OTHER VEGETABLES	0.328	باميا
ONIONS	0.079	بصل
CUCUMBERS	0.261	خيار
ORANGES	0.113	برتقال
APPLES	0.080	تفاح
GRAPES	0.667	عنب
DATES	3.685	تمر طازج او جاف
MELON	2.339	بطيخ

Table 5:
Relative Importances For Wholesale Price Index

الجدول ٥ :
الأهميات النسبية للرقم القياسي لأسعار الجملة

Section, Divison and Item	Relative Importances	الأقسام الفصول البنود
ORANGE JUICE	0.134	عصير برتقال
OTHER FRUIT JUICE	0.212	عصير مشكل
SUGAR AND SUGAR PREPARATIONS	0.128	سكر ومحضرات سكرية
SUGAR	0.128	سكر
COFFEE AND TEA	0.292	قهوة وشاي
COFFEE BEANS	0.116	بن
TEA	0.176	شاي
ANIMAL FEED	2.042	اعلاف وجريش
FODDER	0.820	اعلاف
BRAN	1.222	جريش
FOOD PREPARATIONS	0.260	محضرات غذائية
MINCED MEAT	0.260	لحم مفروم
BEVERAGES AND TOBACCO	1.215	المشروبات والدخان
BEVERAGES	0.636	مشروبات
CARBONATED DRINKS	0.636	مياة غازية
TOBACCO	0.579	تبغ
CIGARETTES	0.579	سجاير
CRUDE MATERIALS	0.287	المواد الاولية عدا المحروقات
WOOD	0.287	أخشاب
WOOD PLANKS, PINEAL SPECIES	0.025	الواح خشب من فصيلة الصنوبرات
WOOD , SAWN (HARDWOOD)	0.262	خشب منشور صلد قاسى
MINERALS AND FUELS	10.126	المحروقات المعدنية والمواد ذات الصلة
PETROLEUM	5.991	المنتجات البترولية والمواد ذات الصلة
CRUDE PETROLEUM	0.527	بتروول خام
BENZENE	2.673	بنزين
GASOLINE	0.907	ديزل
KEROSENE	0.023	كيروسين - زيت الكاز
DIESEL FUEL	0.241	وقود طائرات
GAS, OILS	0.118	زيوت الغاز - سولار
FUEL OILS	1.295	زيوت وقود
BITUMINOUS MIXTURES	0.207	مخاليط قارية اساسها الاسفلت
NATURAL GAS	1.066	غاز طبيعى
NATURAL GAS	1.066	غاز طبيعى
ELECTRIC CURRENT	3.069	الكهرباء
ELECTRIC CURRENT	3.069	تيار كهربائى
OILS AND FATS	0.365	الزيوت والدهون الحيوانية والنباتية
VEGETABLE OILS AND FATS	0.365	زيوت ودهون نباتية
SOYBEAN, COTTONSEED OIL	0.088	زيت تمر النخيل

Table 5:
Relative Importances For Wholesale Price Index

الجدول ٥ :
الأهميات النسبية للرقم القياسي لأسعار الجملة

Section, Divison and Item	Relative Importances	الأقسام الفصول البنود
CORN OILS	0.277	زيوت نباتية - زيت ذرة
CHEMICALS	9.757	المواد الكيماوية والمواد المتصلة بها
ORGANIC CHEMICALS	2.441	مواد كيماوية
ETHYLENE	1.305	اثيلين
METHANOL	0.516	كحول الميثيل - الميثانول
ETHANEDIOL	0.620	ايتيلين دايكولورايد
INORGANIC CHEMICALS	2.630	غازات صناعية
OXYGEN, NITROGEN	1.884	اكسجين - نتروجين - هيدروجين
NITRITES	0.746	نشادر (امونيا هيدروجية)
DYEING, TANNING MATERIALS	0.603	طلاء منازل
OTHER PAINTS AND ENAMELS	0.211	دهانات
PIGMENTS (FOR CEREMICS)	0.392	معجون لطلاء المنازل
PHARMACEUTICAL PRODUCTS	1.061	ادوية
MEDICAMENTS	1.061	ادوية للطب البشرى
PERFUME AND SOAP	1.021	عطور وصابون
PERFUME	0.653	عطور
SOAP	0.368	صابون
FERTILIZERS	0.058	اسمدة
CHEMICAL FERTILIZERS	0.058	اسمدة كيماوية
POLYETHYLENE	1.359	بولين اثيلين وكلوركس
POLYETHYLENE	1.022	بولين اثيلين
OTHER POLYMERS (ETHYLENE)	0.337	كلوركس للغسيل
PLASTIC CONTAINERS	0.334	أوعية بلاستيكية
MONOMFILAMENT	0.334	اكياس بلاستيك للقمامة وغيرها
CHEMICAL MATERIALS	0.250	مبيدات حشرية
INSECTICIDES	0.250	مبيدات حشرية
MANUFACTURED GOODS	26.168	السلع المصنعة المصنفة حسب المادة
RUBBER MATERIALS	0.919	منتجات مطاطية
RUBBER PIPING AND TUBING	0.036	انابيب مطاطية
TIRES	0.883	اطارات
WOOD PRODUCTS	0.304	منتجات اخشاب
PLYWOOD	0.195	خشب ابلاكاش
WINDOWS AND DOOR FRAMES	0.109	اطارات للأبواب و الشبابيك
PAPER PRODUCTS	1.322	منتجات ورقية
PRINTING PAPER	0.305	ورق طباعة - (ورق تصوير)
OTHER PAPER PRODUCTS	0.114	صحف حائط
BOXES AND CARTONS	0.325	علب من ورق مقوى (كراتين)
NOTEBOOKS, ACCOUNT BOOKS	0.014	سجلات ودفاتر

Table 5:
Relative Importances For Wholesale Price Index

الجدول ٥ :
الأهميات النسبية للرقم القياسي لأسعار الجملة

Section, Divison and Item	Relative Importances	الأقسام الفصول البنود
TOILET PAPER	0.076	ورق صحى
PAPER TRAYS AND DISHES	0.005	اطباق وصحون وأقداح من الورق
SANITARY TOWELS	0.319	حفاظ أطفال
WALL PAPER	0.164	ورق جدران
TEXTILE FABRICS AND YARN	2.952	منسوجات
SYNTHETIC FABRICS, WOVEN	1.184	نسيج بوليستر
FABRICS OF SEVERAL MATERIALS	0.187	نسيج مركب من عدة مواد
WOOLEN FABRICS	0.161	نسيج صوف
EMBROIDERY	0.106	مطرزات - او شرانط (دانتيلا)
BONDED - FIBER FABRICS	0.053	اسلاك خياطة
SACKS AND BAGS	0.141	اكياس تعبينة وتغليف وخياش
TARPAULINS AND SAILS	0.050	اغطية بضائع وخيام
TRAVELLING RUGS	0.126	احرمة وبطانيات -
BED AND TABLE LINENS.	0.208	مفارش اسرة
WOOL CARPETS AND RUGS	0.027	سجاد وبسط (زل)
CARPETS AND CARPETING	0.709	سجاد بالمتر (موكيت)
NON-METALLIC MINERALS	12.115	منتجات معدنية لافلزنية
PORTLAND CEMENT	1.291	اسمنت عادى - بورتلاندى
ROAD AND PAVING MATERIALS	0.227	احجار تبليط ورصف طرق
BUILDING STONE	0.967	احجار نصب وبناء مشغولة
BRICKS AND BLOCKS	0.008	بلاط عادى
NON-REFRACTORY CERAMIC BRICKS	0.013	انابيب اسمنتية
BUILDING BRICKS	1.361	بلك احمر
GLAZED CERAMIC SETTS	0.136	بلاط قيشانى (خزف)
CONCRETE BUILDING BLOCKS	6.314	بلك بناء خرسانى
FABRICATED ASBESTOS	1.253	الواح اسبست
GLASS FIBERS	0.316	الياف من الزجاج (فيبر جلاس)
CARBOYS AND BOTTLES	0.114	الواح زجاج وبرطمانات
TABLE AND KITCHEN GLASSWARE	0.115	كاسات شاي (بيالات)
IRON AND STEEL	4.402	حديد وصلب
NON HIGH-CARBON WIRE RODS	1.689	قضبان تسليح
IRON RACKS, SHELVES, NRACKETS	0.151	ارفقة حديد وقوائمها
ROLLED SHEETS AND PLATES	0.501	الواح حديد
NON HIGH-CARBON WIRE	1.214	اسلاك (التي تستخدم لربط الحديد)
CAST IRON TUBES AND PIPES	0.096	مواسير وانابيب من حديد
IRON TUBES AND PIPES	0.591	مواسير وانابيب من نوع اخر
TUBE AND PIPE FITTINGS	0.160	وصلات - مفاصل اكواع
NON-FERROUS METALS	0.258	الواح وصفائح معدنية

Table 5:
Relative Importances For Wholesale Price Index

الجدول ٥ :
الأهميات النسبية للرقم القياسي لأسعار الجملة

Section, Divison and Item	Relative Importances	الأقسام الفصول البنود
ALUMINUM PLATES AND SHEETS	0.258	صفائح - الواح - من الالومنيوم
METAL	3.896	منتجات معدنية اخرى
METAL STRUCTURES	1.913	منشآت واجزائها من الحديد
ALUMINUM STRUCTURES	0.323	منشآت واجزائها من الالمنيوم
ALUMINUM CASKS AND CANS	0.452	براميل - صفائح للنقل والتعبئة
BARBED WIRE	0.177	اسلاك شانكة من الحديد او صلب
BOLTS AND NUTS	0.104	مسامير - براعى - صواميل
SAWS AND BLADES	0.138	مناشير
SPOONS AND FORKS	0.033	ملاعق وشوك وسكاكين
COOKING APPARATUS (STOVES)	0.144	مواقد افران (غاز)
STEEL WOOL	0.299	مكانس وجلايات
COFFEE MILLS AND JUICERS	0.004	طواحين ومفارم وعصارات
LOCKS	0.077	اقفال ومزاليج ومفاتيح
CAST IRON METAL PRODUCTS	0.232	منتجات حديد زهر
MACHINERY AND TRANSPORT	13.430	الآلات و معدات النقل
GENERATORS	0.609	الات ومعدات توليد الطاقة
INTERNAL COMBUSTION ENGINES	0.273	محركات ضخ الماء (ماطو)
ROTATING ELECTRIC PLANT	0.336	مولدات كهربائية
SPECIALIZED MACHINERY	0.672	الات خاصة
TAPS	0.672	حنفيات (صنابير)
INDUSTRIAL MACHINES	3.516	الات ومعدات صناعية
AIR CONDITIONERS	0.809	وحدات تكييف هواء (مكيفات)
PLANT AND LAB EQUIPMENT	0.316	سخانات مياة
GASOLINE PUMPS	0.444	مضخة بنزين
AIR PUMPS	0.168	مضخات هواء (لتعبئة الاطارات)
BUILDING CRANES	0.208	الات واجهزة رفع وتحصيل وتفريغ
TAPS AND VALVES	0.290	محولات غاز (صمام)
MACHINERY PARTS	1.281	مسدس بنزين
OFFICE MACHINES	0.314	ادوات مكتبية
PHOTOCOPIERS	0.002	الات تصوير ورق
COMPUTERS AND ADP EQUIPMENT	0.312	حاسبات الية (كمبيوتر)
TELECOMMUNICATIONS EQUIPMENT	0.877	معدات واجهزة لاسلكية مرئية وسمعية
TELEVISIONS	0.354	تلفزيونات
RADIOS	0.296	راديو
TELEPHONES	0.227	اجهزة هاتف
ELECTRICAL MACHINERY	2.530	اجزاء وادوات الات كهربائية
TRANSFORMERS	0.269	محولات كهربائية
CIRCUIT BREAKERS	0.841	قاطع كهربائى

Table 5:
Relative Importances For Wholesale Price Index

الجدول ٥ :
الأهميات النسبية للرقم القياسي لأسعار الجملة

Section, Divison and Item	Relative Importances	الأقسام الفصول البنود
INSULATED ELECTRIC WIRE	0.982	اسلاك - ضغائر معزولة (كيبيل)
CLOTHES WASHING MACHINES	0.129	غسالات ملابس
REFRIGERATORS AND FREEZERS	0.309	ثلاجات وفريزرات
ROAD VEHICLES	4.912	سيارات وقطع غيارها
PASSENGER CARS	2.361	سيارات ركوب
TRUCKS AND OTHER VEHICLES	1.097	سيارات لنقل المواد (مثل الشاحنات)
OTHER PARTS AND ACCESSORIES	1.454	قطع غيار السيارات
MISC. MANUFACTURED ARTICLES	6.438	اصناف مصنفة متنوعة
SANITARY PLUMBING AND LIGHT	0.413	احواض ومصابيح انارة
SINKS AND WASH BASINS	0.181	احواض ومغاسل ومراحيض
LAMPS AND LIGHTING FITTINGS	0.232	مصابيح وتجهيزات انارة
FURNITURE	1.025	اثاث
WOODEN BEDROOM FURNITURE	1.025	غرف نوم
APPAREL	1.803	ملبوسات ومستلزماتها
MEN'S /BOYS' OUTER GARMENTS	0.858	ملابس رجالية وولادى
WOMEN'S AND GIRLS' OUTER GAR	0.945	ملابس نسائية وبناتى
FOOTWEAR	0.452	احذية
RUBBER FOOTWEAR	0.452	احذية بجميع انواعها
SCIENTIFIC INSTRUMENTS	0.202	اجهزة طبية
MEDICAL/ SURGICAL INSTRUMENTS	0.202	ادوات واجهزة للطب والجراحة
PHOTOGRAPHIC APPARATUS	0.638	ساعات واجهزة تصوير
CAMARAS	0.136	اجهزة تصوير فوتغرافى (كمرات)
POCKET/ WRIST WATCHES	0.502	ساعات يد
MISC. MANUFACTURED ARTICLES	1.905	سلع مصنعة اخرى
CAMARA FILM PACK	0.744	افلام كمرات تصوير
JEWELRY	1.161	حلى ومجوهرات واجزاءهما
OTHER COMMODITIES	0.295	سلع اخرى
ZOO ANIMALS	0.007	حيوانات حية
ZOO ANIMALS	0.007	حيوانات حية غير مذكورة فى مكان اخرى
GOLD, BULK	0.288	ذهب بشكل كتل
GOLD, BULK	0.288	ذهب صافى (٩٩٩٩)

نسبة التغير في الأرقام القياسية لأسعار الجملة

خلال شهر مايو ٢٠١٤ مقارنة بشهر أبريل ٢٠١٤

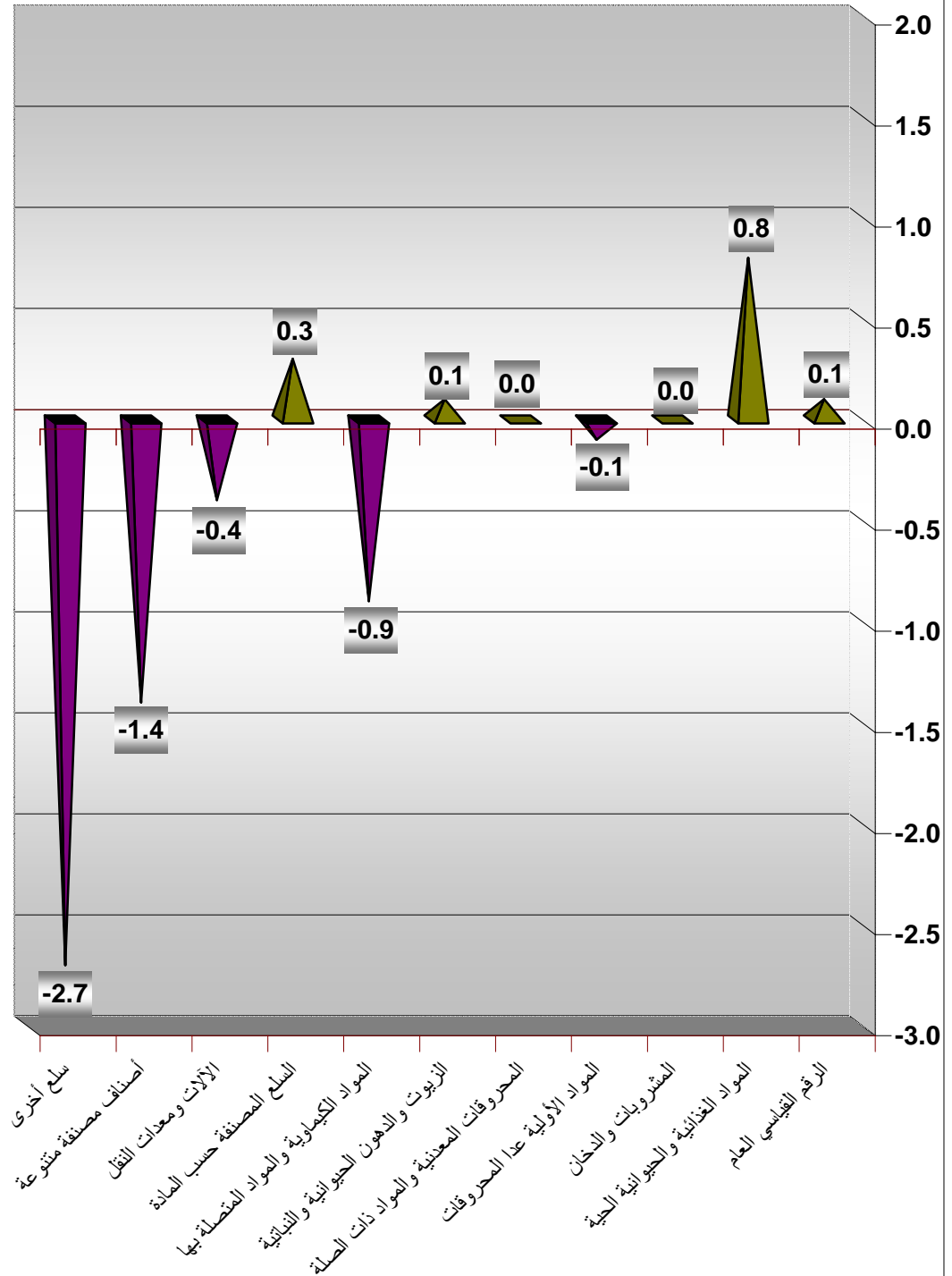


Table : 1
Monthly Wholesale Price Index
(By Section)
1988 = 100

الجدول : ١
الرقم القياسي الشهري لأسعار الجملة
(حسب الأقسام)
سنة الأساس ١٩٨٨ = ١٠٠

Description	يونيو	مايو	يونيو	نسبة التغير في يونيو ٢٠١٤ مقارنة بـ : Percent change in JUN. 2014 to :		البيان
	٢٠١٤	٢٠١٤	٢٠١٣	٢٠١٤	٢٠١٣	
	JUN. 2014	MAY. 2014	JUN. 2013	مايو MAY. 2014	يونيو JUN. 2013	
GENERAL INDEX	159.0	158.4	157.2	0.4	1.2	الرقم القياسي العام
FOOD AND LIVE ANIMALS	186.0	184.9	183.4	0.6	1.4	المواد الغذائية والحيوانات الحية
BEVERAGES AND TOBACCO	177.8	177.3	169.7	0.3	4.8	المشروبات والدخان
CRUDE MATERIALS	204.9	204.3	204.0	0.3	0.4	المواد الأولية عدا المحروقات
MINERALS AND FUELS	186.3	186.3	186.3	0.0	0.0	المحروقات المعدنية والمواد ذات الصلة
OILS AND FATS	147.4	148.0	151.0	-0.4	-2.4	الزيوت والدهون الحيوانية والنباتية
CHEMICALS	209.3	208.4	195.0	0.4	7.3	المواد الكيماوية والمواد المتصلة بها
MANUFACTURED GOODS	143.6	143.6	144.3	0.0	-0.5	سلع المصنعة المصنفة حسب الماد
MACHINERY AND TRANSPORT	142.8	143.4	143.8	-0.4	-0.7	الآلات و معدات النقل
MISC. MANUFACTURED	139.3	136.6	135.4	2.0	2.9	اصناف مصنفة متنوعة
OTHER COMMODITIES	264.8	255.1	267.3	3.8	-0.9	سلع اخرى

Table : 2
Monthly Wholesale Price Index
(By Section and Division)
1988 = 100

الجدول : ٢
الرقم القياسي الشهري لأسعار الجملة
(حسب الأقسام و الفصول)
سنة الأساس ١٩٨٨ = ١٠٠

Description	يونيو	مايو	يونيو	نسبة التغير في يونيو ٢٠١٤ مقارنة بـ : Percent change in JUN. 2014 to :			البيان
	٢٠١٤	٢٠١٤	٢٠١٣	يونيو ٢٠١٣			
	JUN. 2014	MAY. 2014	JUN. 2013	مايو ٢٠١٤ MAY. 2014	يونيو ٢٠١٣ JUN. 2013		
GENERAL INDEX	159.0	158.4	157.2	0.4	1.2	الرقم القياسي العام	
FOOD AND LIVE ANIMALS	186.0	184.9	183.4	0.6	1.4	المواد الغذائية والحيوانات الحية	
LIVE ANIMALS	254.9	253.1	249.4	0.7	2.2	حيوانات حية	
MEAT AND MEAT PREPAR	219.8	220.0	216.1	-0.1	1.7	لحوم ومحضرات لحوم	
DAIRY PRODUCTS AND EGGS	141.8	141.8	141.3	0.0	0.3	منتجات البان	
FISH AND CRUSTACEANS	296.7	275.0	262.1	7.9	13.2	اسماك وقشريات	
CEREALS AND CEREAL PREP.	116.3	116.0	115.4	0.2	0.7	حبوب ومحضرات الحبوب	
VEGETABLES AND FRUITS	181.9	180.6	181.7	0.7	0.1	الخضروات والفواكة	
SUGAR AND SUGAR PREPARATIO	214.0	214.7	217.3	-0.3	-1.5	سكر ومحضرات سكرية	
COFFEE AND TEA	133.5	133.4	132.5	0.1	0.8	قهوة وشاي	
ANIMAL FEED	132.8	132.8	132.8	0.0	0.1	اعلاف وجريش	
FOOD PREPARATIONS	170.2	170.2	169.5	0.0	0.4	محضرات غذائية	
BEVERAGES AND TOBACCO	177.8	177.3	169.7	0.3	4.8	المشروبات والدخان	
BEVERAGES	168.9	168.3	166.4	0.4	1.5	مشروبات	
TOBACCO	187.2	186.8	172.7	0.2	8.4	تبغ	
CRUDE MATERIALS	204.9	204.3	204.0	0.3	0.4	المواد الاولية عدا المحروقات	
WOOD	204.9	204.3	204.0	0.3	0.4	أخشاب	
MINERALS AND FUELS	186.3	186.3	186.3	0.0	0.0	المحروقات المعدنية والمواد ذات الصلة	
PETROLEUM	196.0	195.9	196.0	0.0	0.0	المنتجات البترولية والمواد ذات الصلة	
NATURAL GAS	100.5	100.5	100.5	0.0	0.0	غاز طبيعي	
ELECTRIC CURRENT	201.6	201.6	201.6	0.0	0.0	الكهرباء	
OILS AND FATS	147.4	148.0	151.0	-0.4	-2.4	الزيوت والدهون الحيوانية والنباتية	
VEGETABLE OILS AND FATS	147.4	148.0	151.0	-0.4	-2.4	زيوت ودهون نباتية	
CHEMICALS	209.3	208.4	195.0	0.4	7.3	المواد الكيماوية والمواد المتصلة بها	
ORGANIC CHEMICALS	304.8	295.8	235.0	3.0	29.7	مواد كيماوية	
INORGANIC CHEMICALS	173.0	176.4	188.2	-1.9	-8.1	غازات صناعية	
DYEING, TANNING MATERIALS	142.4	140.9	144.3	1.1	-1.3	ظلاء منازل	
PHARMACEUTICAL PRODUCTS	142.1	142.1	141.2	0.0	0.6	ادوية	
PERFUME AND SOAP	132.8	132.6	132.1	0.1	0.5	عطور وصابون	

Table : 2
Monthly Wholesale Price Index
(By Section and Division)
1988 = 100

الجدول : ٢
الرقم القياسي الشهري لأسعار الجملة
(حسب الأقسام و الفصول)
سنة الأساس ١٩٨٨ = ١٠٠

Description	يونيو	مايو	يونيو	نسبة التغير في يونيو ٢٠١٤ مقارنة بـ : Percent change in JUN. 2014 to :			البيان
	٢٠١٤	٢٠١٤	٢٠١٣	يونيو ٢٠١٣			
	JUN. 2014	MAY. 2014	JUN. 2013	مايو ٢٠١٤ MAY. 2014	يونيو ٢٠١٣ JUN. 2013		
FERTILIZERS	166.1	165.7	180.4	0.2	-7.9	اسمدة	
POLYETHYLENE	127.5	127.1	108.2	0.3	17.8	بولين اثيلين وكلوركس	
PLASTIC CONTAINERS	189.9	189.9	187.4	0.0	1.4	أوعية بلاستيكية	
CHEMICAL MATERIALS	124.2	121.1	120.2	2.6	3.3	مبيدات حشرية	
MANUFACTURED GOODS	143.6	143.6	144.3	0.0	-0.5	السلع المصنعة المصنفة حسب الماد	
RUBBER MATERIALS	188.3	188.3	204.8	0.0	-8.1	منتجات مطاطية	
WOOD PRODUCTS	143.2	143.2	141.9	0.0	1.0	منتجات اخشاب	
PAPER PRODUCTS	124.8	124.6	123.8	0.1	0.8	منتجات ورقية	
TEXTILE FABRICS AND YARN	91.0	91.0	90.2	0.0	0.8	منسوجات	
NON_METALLIC MINERALS	149.8	149.8	148.5	0.0	0.9	منتجات معدنية لافلزبة	
IRON AND STEEL	180.9	180.6	186.2	0.2	-2.9	حديد وصلب	
NON_FERROUS METALS	137.1	137.1	136.9	0.0	0.1	الواح وصفائح معدنية	
METAL	112.8	112.9	112.6	-0.1	0.2	منتجات معدنية اخرى	
MACHINERY AND TRANSPORT	142.8	143.4	143.8	-0.4	-0.7	الآلات و معدات النقل	
GENERATORS	109.2	109.2	109.2	0.0	0.0	الات ومعدات توليد الطاقة	
SPECIALIZED MACHINERY	131.0	131.0	131.7	0.0	-0.6	الات خاصة	
INDUSTRIAL MACHINES	119.6	119.5	118.8	0.1	0.7	الات ومعدات صناعية	
OFFICE MACHINES	56.0	56.0	57.1	0.0	-1.9	ادوات مكتبية	
TELECOMMUNICATIONS EQUIP	71.1	71.0	73.6	0.0	-3.5	معدات واجهزة لاسلكية مرنية وسمعية	
ELECTRICAL MACHINERY	173.1	172.8	165.6	0.2	4.5	اجزاء وادوات الات كهربائية	
ROAD VEHICLES	171.9	173.7	177.6	-1.1	-3.2	سيارات وقطع غيارها	
MISC. MANUFACTURED ARTICLE	139.3	136.6	135.4	2.0	2.9	اصناف مصنفة متنوعة	
SANITARY PLUMBING AND LIGH	99.1	98.9	96.4	0.2	2.7	احواض ومصابيح انارة	
FURNITURE	69.5	68.0	67.1	2.2	3.5	اثاث	
APPAREL	100.9	99.2	99.2	1.7	1.7	ملبوسات ومستلزماتها	
FOOTWEAR	91.4	91.4	90.6	0.0	0.8	احذية	
SCIENTIFIC INSTRUMENTS	226.4	226.4	226.1	0.0	0.1	اجهزة طبية	
PHOTOGRAPHIC APPARATUS	147.0	147.0	146.5	0.0	0.3	ساعات واجهزة تصوير	
MISC. MANUFACTURED ARTICLE	220.9	214.3	211.1	3.1	4.6	سلع مصنعة اخرى	

Table : 2
Monthly Wholesale Price Index
(By Section and Division)
1988 = 100

الجدول : ٢
الرقم القياسي الشهري لأسعار الجملة
(حسب الأقسام و الفصول)
سنة الأساس ١٩٨٨ = ١٠٠

Description	يونيو	مايو	يونيو	نسبة التغير في يونيو ٢٠١٤ مقارنة بـ : Percent change in JUN. 2014 to :			البيان
	٢٠١٤	٢٠١٤	٢٠١٣	مقارنة بـ : Percent change in JUN. 2014 to :			
	JUN. 2014	MAY. 2014	JUN. 2013	مايو ٢٠١٤ MAY. 2014	يونيو ٢٠١٣ JUN. 2013		
OTHER COMMODITIES	264.8	255.1	267.3	3.8	-0.9	سلع اخرى	
ZOO ANIMALS	113.6	108.8	115.2	4.4	-1.4	حيوانات حية	
GOLD, BULK	268.7	258.9	271.2	3.8	-0.9	ذهب بشكل كتل	

Table : 3
Monthly Wholesale Price Index
(By Section and Division and Item)
1988 = 100

الجدول : ٣
الرقم القياسي الشهري للأسعار الجملة
(حسب الأقسام و الفصول و البنود)
سنة الأساس ١٩٨٨ = ١٠٠

Description	يونيو	مايو	يونيو	نسبة التغير في يونيو ٢٠١٤ مقارنة بـ : Percent change in JUN. 2014 to :			البيان
	٢٠١٤	٢٠١٤	٢٠١٣	٢٠١٤	٢٠١٣	يونيو	
	JUN. 2014	MAY. 2014	JUN. 2013	مايو MAY. 2014	يونيو JUN. 2013		
GENERAL INDEX	159.0	158.4	157.2	0.4	1.2		الرقم القياسي العام
FOOD AND LIVE ANIMALS	186.0	184.9	183.4	0.6	1.4		المواد الغذائية والحيوانات الحية
LIVE ANIMALS	254.9	253.1	249.4	0.7	2.2		حيوانات حية
BOVINE ANIMALS	199.2	197.0	202.1	1.1	-1.4		بقرة حية
LIVE SHEEP	339.8	339.8	322.5	0.0	5.4		ضأن حى
LIVE GOATS	266.2	266.2	261.6	0.0	1.8		ماعز حى
LIVE POULTRY	114.6	111.4	111.1	2.9	3.1		دواجن حية
MEAT AND MEAT PREPAR	219.8	220.0	216.1	-0.1	1.7		لحوم ومحضرات لحوم
FRSH/FROZ BOVINE MEAT	252.1	252.1	252.4	0.0	-0.1		لحوم البقر
FRSH/FROZ SHEEP MEAT	224.4	223.6	202.5	0.4	10.8		لحم غنم
FRESH POULTRY	188.0	188.9	192.3	-0.5	-2.2		لحوم الدواجن
DAIRY PRODUCTS AND EGGS	141.8	141.8	141.3	0.0	0.3		منتجات البان
FRESH MILK	91.9	91.9	90.6	0.0	1.4		لبن طازج
POWDER MILK	208.4	208.4	203.5	0.0	2.4		حليب بودرة
CONCENTRATED MILK AND	125.8	125.8	124.8	0.0	0.8		لبن او حليب محضر من الحليب المسحوق
BUTTER	147.8	147.8	147.8	0.0	0.0		زبد
CHEESE AND CURD	163.6	163.6	163.6	0.0	0.0		الاجبان وانواعها ولبن الزبادى
EGGS	145.8	145.8	148.3	0.0	-1.7		بيض
FISH AND CRUSTACEANS	296.7	275.0	262.1	7.9	13.2		اسماك وقشريات
FRESH FISH	374.8	338.7	318.4	10.6	17.7		أسماك طازجة
SHRIMP	172.2	169.5	165.6	1.6	4.0		روبيان
CEREALS AND CEREAL PREP.	116.3	116.0	115.4	0.2	0.7		حبوب ومحضرات الحبوب
WHEAT	109.0	109.0	109.0	0.0	0.0		قمح
RICE	117.9	117.9	112.9	0.0	4.4		ارز
BARLEY	144.6	144.6	144.6	0.0	0.0		شعير
FLOUR	116.4	114.9	114.9	1.3	1.3		دقيق
PASTRY AND BISCUITS	125.5	125.7	124.6	-0.1	0.8		فطائر وبسكويت
VEGETABLES AND FRUITS	181.9	180.6	181.7	0.7	0.1		الخضروات والفواكة
POTATOES	174.9	170.6	149.9	2.5	16.6		بطاطس
Tomato	265.2	267.3	284.3	-0.8	-6.7		طماطم مستورد
OTHER VEGETABLES	228.5	215.1	209.8	6.3	8.9		باميا
ONIONS	169.1	184.0	166.6	-8.1	1.5		بصل

Table : 3
Monthly Wholesale Price Index
(By Section and Division and Item)
1988 = 100

الجدول : ٣
الرقم القياسي الشهري للأسعار الجملة
(حسب الأقسام و الفصول و البنود)
سنة الأساس ١٩٨٨ = ١٠٠

Description	يونيو	مايو	يونيو	نسبة التغير في يونيو ٢٠١٤ مقارنة بـ : Percent change in JUN. 2014 to :			البيان
	٢٠١٤	٢٠١٤	٢٠١٣	٢٠١٤	٢٠١٣	يونيو	
	JUN. 2014	MAY. 2014	JUN. 2013	مايو MAY. 2014	يونيو JUN. 2013		
CUCUMBERS	93.2	85.3	115.7	9.2	-19.5		خيار
ORANGES	118.5	115.9	123.9	2.2	-4.4		برتقال
APPLES	167.0	159.0	150.2	5.0	11.2		تفاح
GRAPES	298.2	259.3	265.9	15.0	12.2		عنب
DATES	96.0	98.8	98.3	-2.9	-2.4		تمر طازج او جاف
MELON	299.9	300.4	289.7	-0.2	3.5		بطيخ
ORANGE JUICE	109.3	109.3	109.1	0.0	0.2		عصير برتقال
OTHER FRUIT JUICE	114.1	114.1	113.7	0.0	0.4		عصير مشكل
SUGAR AND SUGAR	214.0	214.7	217.3	-0.3	-1.5		سكر ومحضرات سكرية
SUGAR	214.0	214.7	217.3	-0.3	-1.5		سكر
COFFEE AND TEA	133.5	133.4	132.5	0.1	0.8		قهوة وشاي
COFFEE BEANS	119.6	119.2	120.3	0.3	-0.6		بن
TEA	153.2	153.2	151.1	0.0	1.4		شاي
ANIMAL FEED	132.8	132.8	132.8	0.0	0.1		اعلاف وجريش
FODDER	178.6	178.6	178.5	0.0	0.0		اعلاف
BRAN	105.4	105.4	105.4	0.1	0.1		جريش
FOOD PREPARATIONS	170.2	170.2	169.5	0.0	0.4		محضرات غذائية
MINCED MEAT	117.8	117.8	117.3	0.0	0.4		لحم مفروم
BEVERAGES AND TOBACCO	177.8	177.3	169.7	0.3	4.8		المشروبات والدخان
BEVERAGES	168.9	168.3	166.4	0.4	1.5		مشروبات
CARBONATED DRINKS	158.5	157.9	156.2	0.4	1.5		مياة غازية
TOBACCO	187.2	186.8	172.7	0.2	8.4		تبغ
CIGARETTES	187.2	186.8	172.7	0.2	8.4		سجاير
CRUDE MATERIALS	204.9	204.3	204.0	0.3	0.4		المواد الاولية عدا المحروقات
WOOD	204.9	204.3	204.0	0.3	0.4		أخشاب
WOOD PLANKS, PINEAL SPECIES	115.9	114.9	115.7	0.8	0.2		الواح خشب من فصيلة الصنوبرات
WOOD , SAWN (HARDWOOD)	213.5	213.0	212.6	0.2	0.5		خشب منشور صلد قاسي
MINERALS AND FUELS	186.3	186.3	186.3	0.0	0.0		المحروقات المعدنية والمواد ذات الصلة
PETROLEUM	196.0	195.9	196.0	0.0	0.0		المنتجات البترولية والمواد ذات الصلة
CRUDE PETROLEUM	387.2	387.2	387.2	0.0	0.0		بتترول خام
BENZENE	115.2	115.0	115.2	0.2	0.0		بنزين
GASOLINE	255.0	255.0	255.0	0.0	0.0		ديزل

Table : 3
Monthly Wholesale Price Index
(By Section and Division and Item)
1988 = 100

الجدول : ٣
الرقم القياسي الشهري للأسعار الجملة
(حسب الأقسام و الفصول و البنود)
سنة الأساس ١٩٨٨ = ١٠٠

Description	يونيو	مايو	يونيو	نسبة التغير في يونيو ٢٠١٤ مقارنة بـ : Percent change in JUN. 2014 to :			البيانات
	٢٠١٤	٢٠١٤	٢٠١٣	٢٠١٤	٢٠١٣	يونيو	
	JUN. 2014	MAY. 2014	JUN. 2013	مايو MAY. 2014	يونيو JUN. 2013	يونيو JUN. 2013	
KEROSENE	253.6	253.6	253.6	0.0	0.0	0.0	كيروسين - زيت الكاز
DIESEL FUEL	184.8	184.8	184.8	0.0	0.0	0.0	وقود طائرات
GAS, OILS	252.0	252.0	252.0	0.0	0.0	0.0	زيوت الغاز - سولار
FUEL OILS	110.9	110.9	110.9	0.0	0.0	0.0	زيوت وقود
BITUMINOUS MIXTURES	201.6	201.6	201.6	0.0	0.0	0.0	مخاليط قارية اساسها الاسفلت
NATURAL GAS	100.5	100.5	100.5	0.0	0.0	0.0	غاز طبيعي
NATURAL GAS	100.5	100.5	100.5	0.0	0.0	0.0	غاز طبيعي
ELECTRIC CURRENT	201.6	201.6	201.6	0.0	0.0	0.0	الكهرباء
ELECTRIC CURRENT	201.6	201.6	201.6	0.0	0.0	0.0	تيار كهربائي
OILS AND FATS	147.4	148.0	151.0	-0.4	-2.4	-2.4	الزيوت والدهون الحيوانية والنباتية
VEGETABLE OILS AND FATS	147.4	148.0	151.0	-0.4	-2.4	-2.4	زيوت ودهون نباتية
SOYBEAN, COTTONSEED OIL	167.3	168.2	177.5	-0.5	-5.7	-5.7	زيت تمر النخيل
CORN OILS	141.3	141.8	143.4	-0.3	-1.5	-1.5	زيوت نباتية - زيت ذرة
CHEMICALS	209.3	208.4	195.0	0.4	7.3	7.3	المواد الكيماوية والمواد المتصلة بها
ORGANIC CHEMICALS	304.8	295.8	235.0	3.0	29.7	29.7	مواد كيماوية
ETHYLENE	131.3	130.7	90.3	0.4	45.4	45.4	اثيلين
METHANOL	495.2	455.0	451.0	8.8	9.8	9.8	كحول المثلثل - الميثانول
ETHANEDIOL	1203.5	1203.5	909.9	0.0	32.3	32.3	ايثيلين دايكلورايد
INORGANIC CHEMICALS	173.0	176.4	188.2	-1.9	-8.1	-8.1	غازات صناعية
OXYGEN, NITROGEN	98.0	96.3	96.3	1.8	1.8	1.8	اكسجين - نتروجين - هيدروجين
NITRITES	379.5	396.4	440.0	-4.3	-13.8	-13.8	نشادر (امونيا هيدروجية)
DYEING, TANNING MATERIALS	142.4	140.9	144.3	1.1	-1.3	-1.3	طلاء منازل
OTHER PAINTS AND ENAMELS	146.3	146.3	147.3	0.0	-0.6	-0.6	دهانات
PIGMENTS (FOR CEREMICS)	140.5	137.7	143.3	2.0	-1.9	-1.9	معجون لطلاء المنازل
PHARMACEUTICAL PRODUCTS	142.1	142.1	141.2	0.0	0.6	0.6	ادوية
MEDICAMENTS	142.1	142.1	141.2	0.0	0.6	0.6	ادوية للطب البشري
PERFUME AND SOAP	132.8	132.6	132.1	0.1	0.5	0.5	عطور وصابون
PERFUME	111.1	111.1	109.9	0.0	1.1	1.1	عطور
SOAP	170.3	169.8	170.8	0.3	-0.3	-0.3	صابون
FERTILIZERS	166.1	165.7	180.4	0.2	-7.9	-7.9	اسمدة
CHEMICAL FERTILIZERS	180.1	179.7	195.6	0.2	-7.9	-7.9	اسمدة كيماوية
POLYETHYLENE	127.5	127.1	108.2	0.3	17.8	17.8	بولين اثيلين وكلوركس

Table : 3
Monthly Wholesale Price Index
(By Section and Division and Item)
1988 = 100

الجدول : ٣
الرقم القياسي الشهري للأسعار الجملة
(حسب الأقسام و الفصول و البنود)
سنة الأساس ١٩٨٨ = ١٠٠

Description	يونيو	مايو	يونيو	نسبة التغير في يونيو ٢٠١٤ مقارنة بـ : Percent change in JUN. 2014 to :			البيان
	٢٠١٤	٢٠١٤	٢٠١٣	٢٠١٤	٢٠١٣	يونيو	
	JUN. 2014	MAY. 2014	JUN. 2013	مايو MAY. 2014	يونيو JUN. 2013		
POLYETHYLENE	115.5	115.4	92.8	0.0	24.4	بولين اثيلين	
OTHER POLYMERS (ETHYLENE)	133.2	131.7	129.4	1.1	2.9	كلوركس للغسيل	
PLASTIC CONTAINERS	189.9	189.9	187.4	0.0	1.4	أوعية بلاستيكية	
MONOMFILAMENT	189.9	189.9	187.4	0.0	1.4	اكياس بلاستيك للقمامة وغيرها	
CHEMICAL MATERIALS	124.2	121.1	120.2	2.6	3.3	مبيدات حشرية	
INSECTICIDES	124.2	121.1	120.2	2.6	3.3	مبيدات حشرية	
MANUFACTURED GOODS	143.6	143.6	144.3	0.0	-0.5	السلع المصنعة المصنفة حسب المواد	
RUBBER MATERIALS	188.3	188.3	204.8	0.0	-8.1	منتجات مطاطية	
RUBBER PIPING AND TUBING	89.8	89.8	89.8	0.0	0.0	انابيب مطاطية	
TIRES	191.5	191.5	208.6	0.0	-8.2	اطارات	
WOOD PRODUCTS	143.2	143.2	141.9	0.0	1.0	منتجات اخشاب	
PLYWOOD	159.2	159.2	157.0	0.0	1.4	خشب أبلاكاش	
WINDOWS AND DOOR FRAMES	112.7	112.7	112.7	0.0	0.0	اطارات للأبواب و الشبابيك	
PAPER PRODUCTS	124.8	124.6	123.8	0.1	0.8	منتجات ورقية	
PRINTING PAPER	123.7	125.6	126.3	-1.5	-2.1	ورق طباعة - (ورق تصوير)	
OTHER PAPER PRODUCTS	137.6	137.6	131.9	0.0	4.3	صحف حائط	
BOXES AND CARTONS	232.9	230.6	230.5	1.0	1.0	علب من ورق مقوى (كراتين)	
NOTEBOOKS, ACCOUNT BOOKS	90.4	89.4	88.8	1.1	1.7	سجلات ودفاتر	
TOILET PAPER	123.1	123.1	120.8	0.0	1.9	ورق صحي	
PAPER TRAYS AND DISHES	71.1	71.1	71.0	0.0	0.2	اطباق وصحون واقداح من الورق	
SANITARY TOWELS	78.8	78.8	78.7	0.0	0.2	حفاظ اطفال	
WALL PAPER	79.5	79.0	77.8	0.7	2.2	ورق جدران	
TEXTILE FABRICS AND YARN	91.0	91.0	90.2	0.0	0.8	منسوجات	
SYNTHETIC FABRICS, WOVEN	67.8	67.8	67.2	0.0	0.9	نسيج بوليستر	
FABRICS OF SEVERAL	117.2	117.2	112.1	0.0	4.5	نسيج مركب من عدة مواد	
WOOLEN FABRICS	124.9	124.9	123.1	0.0	1.5	نسيج صوف	
EMBROIDERY	165.7	165.7	168.1	0.0	-1.5	مطرزات - او شرائط (دانتيلا)	
BONDED _ FIBER FABRICS	121.2	121.2	121.2	0.0	0.0	اسلاك خياطة	
SACKS AND BAGS	74.5	74.5	74.4	0.0	0.2	اكياس تعبئة وتغليف وخياش	
TARPAULINS AND SAILS	144.5	143.5	143.5	0.7	0.7	اغشية بضائع وخيام	
TRAVELLING RUGS	113.0	113.0	113.1	0.0	-0.1	احرمة وبطانيات -	
BED AND TABLE LINENS.	95.1	95.1	93.6	0.0	1.6	مفارش اسرة	

Table : 3
Monthly Wholesale Price Index
(By Section and Division and Item)
1988 = 100

الجدول : ٣
الرقم القياسي الشهري للأسعار الجملة
(حسب الأقسام و الفصول و البنود)
سنة الأساس ١٩٨٨ = ١٠٠

Description	يونيو	مايو	يونيو	نسبة التغير في يونيو ٢٠١٤ مقارنة بـ : Percent change in JUN. 2014 to :			البيانات
	٢٠١٤	٢٠١٤	٢٠١٣	٢٠١٤	٢٠١٣	يونيو	
	JUN. 2014	MAY. 2014	JUN. 2013	مايو MAY. 2014	يونيو JUN. 2013		
WOOL CARPETS AND RUGS	90.7	90.7	91.3	0.0	-0.6		سجاد وبسط (زل)
CARPETS AND CARPETING	116.4	116.4	115.8	0.0	0.5		سجاد بالمتري (موكيت)
NON_METALLIC MINERALS	149.8	149.8	148.5	0.0	0.9		منتجات معدنية لافلزنية
PORTLAND CEMENT	130.6	130.6	130.6	0.0	0.0		اسمنت عادي - بورتلاندي
ROAD AND PAVING MATERIALS	165.3	164.1	164.1	0.7	0.7		احجار تبليط و رصف طرق
BUILDING STONE	146.8	146.8	127.1	0.0	15.5		احجار نصب وبناء مشغولة
BRICKS AND BLOCKS	116.2	116.1	103.5	0.1	12.3		بلاط عادي
NON_REFRACTORY CERAMIC	127.1	127.1	126.4	0.0	0.6		انابيب اسمنتية
BUILDING BRICKS	155.6	155.6	154.5	0.0	0.7		بلوك احمر
GLAZED CERAMIC SETTS	94.7	94.7	94.7	0.0	0.0		بلاط قيشاني (خزف)
CONCRETE BUILDING BLOCKS	166.5	166.5	166.5	0.0	0.0		بلوك بناء خرساني
FABRICATED ASBESTOS	103.2	103.2	103.2	0.0	0.0		الواح اسبست
GLASS FIBERS	87.3	87.3	87.5	0.0	-0.3		الياف من الزجاج (فيبر جلاس)
CARBOYS AND BOTTLES	107.2	107.2	113.9	0.0	-5.9		الواح زجاج وبرطمانات
TABLE AND KITCHEN	136.8	136.8	136.8	0.0	0.0		كاسات شاي (بيالات)
IRON AND STEEL	180.9	180.6	186.2	0.2	-2.9		حديد وصلب
NON HIGH_CARBON WIRE RODS	169.7	169.7	180.3	0.0	-5.9		قضبان تسليح
IRON RACKS, SHELVES,	202.1	202.1	202.1	0.0	0.0		ارفعة حديد وقوائمها
ROLLED SHEETS AND PLATES	142.4	142.4	144.3	0.0	-1.3		الواح حديد
NON HIGH_CARBON WIRE	201.9	200.7	201.9	0.6	0.0		اسلاك (التي تستخدم لربط الحديد)
CAST IRON TUBES AND PIPES	176.0	176.0	176.0	0.0	0.0		مواسير وانابيب من حديد
IRON TUBES AND PIPES	189.3	189.3	196.6	0.0	-3.7		مواسير وانابيب من نوع اخر
TUBE AND PIPE FITTINGS	138.0	138.0	138.0	0.0	0.0		وصلات - مفاصل ساكواع
NON_FERROUS METALS	137.1	137.1	136.9	0.0	0.1		الواح وصفائح معدنية
ALUMINUM PLATES AND	137.1	137.1	136.9	0.0	0.1		صفائح - الواح - من الالومنيوم
METAL	112.8	112.9	112.6	-0.1	0.2		منتجات معدنية اخرى
METAL STRUCTURES	101.7	101.7	101.4	0.0	0.3		منشآت واجزائها من الحديد
ALUMINUM STRUCTURES	109.2	108.2	108.3	0.9	0.9		منشآت واجزائها من الالمنيوم
ALUMINUM CASKS AND CANS	100.3	100.3	101.0	0.0	-0.7		براميل - صفائح للنقل والتعبئة
BARBED WIRE	94.7	97.5	97.7	-2.9	-3.2		اسلاك شانكة من الحديد او صلب
BOLTS AND NUTS	128.6	128.6	128.6	0.0	0.0		مسامير - براعى - صواميل
SAWS AND BLADES	237.4	238.4	233.1	-0.4	1.8		مناشير

Table : 3
Monthly Wholesale Price Index
(By Section and Division and Item)
1988 = 100

الجدول : ٣
الرقم القياسي الشهري للأسعار الجملة
(حسب الأقسام و الفصول و البنود)
سنة الأساس ١٩٨٨ = ١٠٠

Description	يونيو	مايو	يونيو	نسبة التغير في يونيو ٢٠١٤ مقارنة بـ : Percent change in JUN. 2014 to :			البيانات
	٢٠١٤	٢٠١٤	٢٠١٣	٢٠١٤	٢٠١٣	يونيو	
	JUN. 2014	MAY. 2014	JUN. 2013	مايو MAY. 2014	يونيو JUN. 2013		
SPOONS AND FORKS	169.1	169.1	159.1	0.0	6.3		ملاعق وشوك وسكاكين
COOKING APPARATUS (STOVES)	119.9	119.9	121.2	0.0	-1.1		مواقد أفران (غاز)
STEEL WOOL	129.1	129.1	128.4	0.0	0.6		مكاس وجلايات
COFFEE MILLS AND JUICERS	152.1	152.4	149.6	-0.2	1.7		طواحين ومفارم وعصارات
LOCKS	107.2	108.7	107.2	-1.4	0.0		اقفال ومزاليج ومفاتيح
CAST IRON METAL PRODUCTS	152.1	151.6	149.7	0.4	1.6		منتجات حديد زهر
MACHINERY AND TRANSPORT	142.8	143.4	143.8	-0.4	-0.7		الآلات و معدات النقل
GENERATORS	109.2	109.2	109.2	0.0	0.0		الات ومعدات توليد الطاقة
INTERNAL COMBUSTION	126.4	126.4	126.4	0.0	0.0		محركات ضخ الماء (مطبو)
ROTATING ELECTRIC PLANT	93.6	93.6	93.6	0.0	0.0		مولدات كهربائية
SPECIALIZED MACHINERY	131.0	131.0	131.7	0.0	-0.6		الات خاصة
TAPS	131.0	131.0	131.7	0.0	-0.6		حنفيات (صنابير)
INDUSTRIAL MACHINES	119.6	119.5	118.8	0.1	0.7		الات ومعدات صناعية
AIR CONDITIONERS	107.4	107.4	105.0	0.0	2.3		وحدات تكييف هواء (مكيفات)
PLANT AND LAB EQUIPMENT	139.5	139.5	139.5	0.0	0.0		سخانات مياه
GASOLINE PUMPS	136.8	136.8	136.8	0.0	0.0		مضخة بنزين
AIR PUMPS	143.1	142.8	144.6	0.2	-1.0		مضخات هواء (لتعبئة الاطارات)
BUILDING CRANES	148.3	148.3	148.0	0.0	0.2		الات واجهزة رفع وتحصيل وتفريغ
TAPS AND VALVES	97.1	97.1	95.0	0.0	2.2		محولات غاز (صمام)
MACHINERY PARTS	118.2	117.9	117.6	0.2	0.5		مسدس بنزين
OFFICE MACHINES	56.0	56.0	57.1	0.0	-1.9		ادوات مكتبية
PHOTOCOPIERS	62.8	62.8	62.0	0.0	1.3		الات تصوير ورق
COMPUTERS AND ADP	56.0	56.0	57.1	0.0	-2.0		حاسبات الية (كمبيوتر)
TELECOMMUNICATIONS	71.1	71.0	73.6	0.0	-3.5		معدات واجهزة لاسلكية مرئية وسمعية
TELEVISIONS	61.7	61.8	66.9	-0.1	-7.7		تلفزيونات
RADIOS	85.9	85.8	86.8	0.1	-1.0		راديو
TELEPHONES	62.1	62.1	62.3	0.0	-0.4		اجهزة هاتف
ELECTRICAL MACHINERY	173.1	172.8	165.6	0.2	4.5		اجزاء وادوات الات كهربائية
TRANSFORMERS	138.3	138.3	145.7	0.0	-5.1		محولات كهربائية
CIRCUIT BREAKERS	136.2	136.2	134.9	0.0	0.9		قاطع كهربائي
INSULATED ELECTRIC WIRE	238.5	238.0	219.5	0.2	8.6		اسلاك - ضغائر معزولة (كابل)
CLOTHES WASHING MACHINES	98.3	98.1	98.1	0.2	0.2		غسالات ملابس

Table : 3
Monthly Wholesale Price Index
(By Section and Division and Item)
1988 = 100

الجدول : ٣
الرقم القياسي الشهري للأسعار الجملة
(حسب الأقسام و الفصول و البنود)
سنة الأساس ١٩٨٨ = ١٠٠

Description	يونيو	مايو	يونيو	نسبة التغير في يونيو ٢٠١٤ مقارنة بـ : Percent change in JUN. 2014 to :			البيانات
	٢٠١٤	٢٠١٤	٢٠١٣	٢٠١٤	٢٠١٣	يونيو	
	JUN. 2014	MAY. 2014	JUN. 2013	مايو MAY. 2014	يونيو JUN. 2013		
REFRIGERATORS AND	122.5	121.8	120.6	0.6	1.6		ثلاجات وفريزرات
ROAD VEHICLES	171.9	173.7	177.6	-1.1	-3.2		سيارات وقطع غيارها
PASSENGER CARS	164.9	168.4	175.2	-2.1	-5.9		سيارات ركوب
TRUCKS AND OTHER VEHICLES	207.4	208.7	212.5	-0.6	-2.4		سيارات لنقل المواد (مثل الشاحنات)
OTHER PARTS AND	155.3	155.1	155.3	0.1	0.0		قطع غيار السيارات
MISC. MANUFACTURED ARTICLES	139.3	136.6	135.4	2.0	2.9		اصناف مصنفة متنوعة
SANITARY PLUMBING AND	99.1	98.9	96.4	0.2	2.7		احواض ومصابيح انارة
SINKS AND WASH BASINS	140.1	140.1	134.7	0.0	4.0		احواض ومغاسل ومرابيض
LAMPS AND LIGHTING	88.2	87.8	87.4	0.5	0.9		مصابيح وتجهيزات انارة
FURNITURE	69.5	68.0	67.1	2.2	3.5		اثاث
WOODEN BEDROOM	69.5	68.0	67.1	2.2	3.5		غرف نوم
APPAREL	100.9	99.2	99.2	1.7	1.7		ملبوسات ومستلزماتها
MEN'S /BOYS' OUTER	90.0	89.1	89.1	1.0	1.0		ملابس رجالية وولادي
WOMEN'S AND GIRLS' OUTER	110.1	107.6	107.6	2.4	2.4		ملابس نسائية وبناتي
FOOTWEAR	91.4	91.4	90.6	0.0	0.8		احذية
RUBBER FOOTWEAR	91.4	91.4	90.6	0.0	0.8		احذية بجميع انواعها
SCIENTIFIC INSTRUMENTS	226.4	226.4	226.1	0.0	0.1		اجهزة طبية
MEDICAL/ SURGICAL	226.4	226.4	226.1	0.0	0.1		ادوات واجهزة للطب والجراحة
PHOTOGRAPHIC APPARATUS	147.0	147.0	146.5	0.0	0.3		ساعات واجهزة تصوير
CAMARAS	136.4	136.4	136.8	0.0	-0.3		اجهزة تصوير فوتغرافي (كمرات)
POCKET/ WRIST WATCHES	150.2	150.2	149.5	0.0	0.5		ساعات يد
MISC. MANUFACTURED ARTICLES	220.9	214.3	211.1	3.1	4.6		سلع مصنعة اخرى
CAMARA FILM PACK	107.9	107.9	107.9	0.0	0.0		افلام كمرات تصوير
JEWELRY	298.1	286.0	280.3	4.2	6.3		حلي ومجوهرات واجزاءهما
OTHER COMMODITIES	264.8	255.1	267.3	3.8	-0.9		سلع اخرى
ZOO ANIMALS	113.6	108.8	115.2	4.4	-1.4		حيوانات حية
ZOO ANIMALS	113.6	108.8	115.2	4.4	-1.4		حيوانات حية غير مذكورة في مكان اخرى
GOLD, BULK	268.7	258.9	271.2	3.8	-0.9		ذهب بشكل كتل
GOLD, BULK	268.7	258.9	271.2	3.8	-0.9		ذهب صافي (٩٩٩٩)

Table 4:
Annual Average Wholesale Price Index in 2013

الجدول ٤
المتوسط السنوي للرقم القياسي لأسعار الجملة لعام ٢٠١٣ م

Description	نسبة التغير %	متوسط الرقم القياسي خلال عام :		البيان
		Average Price Index in : 2012	2013	
GENERAL INDEX	1.2	156.4	158.2	الرقم القياسي العام
FOOD AND LIVE ANIMALS	3.8	178.6	185.3	المواد الغذائية والحيوانات الحية
LIVE ANIMALS	17.1	215.9	252.8	حيوانات حية
BOVINE ANIMALS	14.0	178.7	203.7	بقر حية
LIVE SHEEP	7.7	307.3	331	ضان حي
LIVE GOATS	9.6	237.8	260.6	ماعز حي
LIVE POULTRY	5.6	105.6	111.5	دواجن حية
MEAT AND MEAT PREPAR	4.9	205.8	215.9	لحوم ومحضرات لحوم
FRSH/FROZ BOVINE MEAT	2.9	245.1	252.3	لحوم البقر
FRSH/FROZ SHEEP MEAT	1.2	202	204.5	لحم غنم
FRESH POULTRY	5.0	181.7	190.7	لحوم الدواجن
DAIRY PRODUCTS AND EGGS	3.1	136.5	140.7	منتجات البان
FRESH MILK	0.7	90.1	90.7	لبن طازج
POWDER MILK	4.3	195.4	203.8	حليب بودرة
CONCENTRATED MILK AND CRM	4.5	119.4	124.8	لبن او حليب محضر من الحليب المسحوق
BUTTER	2.3	144.5	147.8	زبد
CHEESE AND CURD	0.9	162.2	163.6	الاجبان وانواعها ولبن الزبادى
EGGS	6.5	136.8	145.7	بيض
FISH AND CRUSTACEANS	4.8	250	262.1	اسماك وقشريات
FRESH FISH	4.2	309.3	322.4	اسماك طازجة
SHRIMP	6.1	151.9	161.1	روبيان
CEREALS AND CEREAL PREP.	4.7	110.3	115.5	حبوب ومحضرات الحبوب
WHEAT	9.0	100	109	قمح
RICE	0.6	112.1	112.8	ارز
BARLEY	0.8	143.5	144.6	شعير
FLOUR	0.9	114	115	دقيق
PASTRY AND BISCUITS	1.1	123.6	125	فطائر وبسكويت
VEGETABLES AND FRUITS	-9.6	207.3	187.5	الخضروات والفواكة
POTATOES	-5.5	163	154	بطاطس
Tomato	2.3	327.5	335	طماطم مستورد
OTHER VEGETABLES	-1.3	214.6	211.9	باميا
ONIONS	-21.0	220.4	174.2	بصل
CUCUMBERS	-13.2	127.3	110.5	خيار
ORANGES	1.9	130.2	132.7	برتقال
APPLES	4.5	146.8	153.4	تفاح
GRAPES	-2.8	271.3	263.6	عنب
DATES	-14.0	114.2	98.2	تمر طازج او جاف

Table 4:
Annual Average Wholesale Price Index in 2013

الجدول ٤
المتوسط السنوي للرقم القياسي لأسعار الجملة لعام ٢٠١٣م

Description	نسبة التغير %	متوسط الرقم القياسي خلال عام :		البيان
		Average Price Index in : 2012	2013	
MELON	-1.3	297.5	293.7	بطيخ
ORANGE JUICE	0.7	108.2	109	عصير برتقال
OTHER FRUIT JUICE	6.7	106.6	113.7	عصير مشكل
SUGAR AND SUGAR PREPARATIONS	4.2	207.9	216.7	سكر ومحضرات سكرية
SUGAR	4.2	207.9	216.7	سكر
COFFEE AND TEA	-2.9	135.6	131.7	قهوة وشاي
COFFEE BEANS	0.7	119.1	119.9	بن
TEA	3.2	145.5	150.1	شاي
ANIMAL FEED	1.0	131.3	132.6	اعلاف وجريش
FODDER	0.1	178.3	178.4	اعلاف
BRAN	2.0	103.1	105.2	جريش
FOOD PREPARATIONS	47.2	115.2	169.6	محضرات غذائية
MINCED MEAT	1.8	115.2	117.3	لحم مفروم
BEVERAGES AND TOBACCO	12.7	151.6	170.9	المشروبات والدخان
BEVERAGES	19.1	138.5	165	مشروبات
CARBONATED DRINKS	11.8	138.5	154.8	مياة غازية
TOBACCO	5.7	167.3	176.8	تبغ
CIGARETTES	5.7	167.3	176.8	سجاير
CRUDE MATERIALS	-6.1	217.4	204.1	المواد الاولية عدا المحروقات
WOOD	-6.1	217.4	204.1	أخشاب
WOOD PLANKS, PINEAL SPECIES	-6.2	123.3	115.7	الواح خشب من فصيلة الصنوبرات
WOOD , SAWN (HARDWOOD)	-6.1	226.5	212.7	خشب منشور صلد قاسي
MINERALS AND FUELS	0.8	184.8	186.3	المحروقات المعدنية والمواد ذات الصلة
PETROLEUM	0.8	194.5	196	المنتجات البترولية والمواد ذات الصلة
CRUDE PETROLEUM	0.8	384.1	387.2	بتترول خام
BENZENE	0.8	114.3	115.2	بنزين
GASOLINE	0.8	252.9	255	ديزل
KEROSENE	0.8	251.6	253.6	كيروسين - زيت الكاز
DIESEL FUEL	0.8	183.3	184.8	وقود طائرات
GAS, OILS	0.8	250	252	زيوت الغاز - سولار
FUEL OILS	0.8	110	110.9	زيوت وقود
BITUMINOUS MIXTURES	0.8	200	201.6	مخاليط قارية اساسها الاسفلت
NATURAL GAS	0.8	99.7	100.5	غاز طبيعي
NATURAL GAS	0.8	99.7	100.5	غاز طبيعي
ELECTRIC CURRENT	0.8	200	201.6	الكهرباء
ELECTRIC CURRENT	0.8	200	201.6	تيار كهربائي
OILS AND FATS	0.9	149.3	150.7	الزيوت والدهون الحيوانية والنباتية

Table 4:
Annual Average Wholesale Price Index in 2013

الجدول ٤
المتوسط السنوي للرقم القياسي لأسعار الجملة لعام ٢٠١٣ م

Description	نسبة التغير %	متوسط الرقم القياسي خلال عام :		البيان
		Average Price Index in : 2012	2013	
VEGETABLE OILS AND FATS	0.9	149.3	150.7	زيوت ودهون نباتية
SOYBEAN, COTTONSEED OIL	0.6	176.1	177.1	زيت تمر النخيل
CORN OILS	1.0	141.7	143.1	زيوت نباتية - زيت ذرة
CHEMICALS	-6.4	217.7	203.8	المواد الكيماوية والمواد المتصلة بها
ORGANIC CHEMICALS	6.2	262.3	278.6	مواد كيماوية
ETHYLENE	-8.3	126.6	116.1	اثيلين
METHANOL	23.1	434.5	534.9	كحول المثل - الميثانول
ETHANEDIOL	39.2	600.5	835.6	ايثيلين دايكولوريد
INORGANIC CHEMICALS	-37.0	287.1	181	غازات صناعية
OXYGEN, NITROGEN	2.6	93.7	96.1	اكسجين - نيتروجين - هيدروجين
NITRITES	-58.4	995.6	413.8	نشادر (امونيا هيدروجية)
DYEING, TANNING MATERIALS	2.2	141	144.1	طلاء منازل
OTHER PAINTS AND ENAMELS	-1.8	149.7	147	دهانات
PIGMENTS (FOR CEREMICS)	4.5	137	143.1	معجون لطلاء المنازل
PHARMACEUTICAL PRODUCTS	2.1	138.2	141.1	ادوية
MEDICAMENTS	2.1	138.2	141.1	ادوية للطب البشري
PERFUME AND SOAP	9.1	117.8	128.5	عطور وصابون
PERFUME	6.7	99.5	106.2	عطور
SOAP	11.7	150	167.6	صابون
FERTILIZERS	-7.6	194.9	180	اسمدة
CHEMICAL FERTILIZERS	-7.6	211.3	195.2	اسمدة كيماوية
POLYETHYLENE	15.2	104.3	120.2	بولين اثيلين وكلوركس
POLYETHYLENE	21.7	88.1	107.2	بولين اثيلين
OTHER POLYMERS (ETHYLENE)	1.2	129	130.6	كلوركس للغسيل
PLASTIC CONTAINERS	21.9	153.6	187.2	اوعية بلاستيكية
MONOMFILAMENT	21.9	153.6	187.2	اكياس بلاستيك للقمامة وغيرها
CHEMICAL MATERIALS	1.5	118.3	120.1	مبيدات حشرية
INSECTICIDES	1.5	118.3	120.1	مبيدات حشرية
MANUFACTURED GOODS	-0.1	144.1	143.9	السلع المصنعة المصنفة حسب المادة
RUBBER MATERIALS	18.5	168.5	199.6	منتجات مطاطية
RUBBER PIPING AND TUBING	-4.2	94.7	90.7	انابيب مطاطية
TIRES	19.0	170.8	203.2	اطارات
WOOD PRODUCTS	-5.0	149.5	142	منتجات اخشاب
PLYWOOD	-1.4	159.4	157.2	خشب ابلاكاش
WINDOWS AND DOOR FRAMES	-14.5	131.8	112.7	اطارات للأبواب و الشبابيك
PAPER PRODUCTS	4.9	115.3	120.9	منتجات ورقية

Table 4:
Annual Average Wholesale Price Index in 2013

الجدول ٤
المتوسط السنوي للرقم القياسي لأسعار الجملة لعام ٢٠١٣ م

Description	نسبة التغير %	متوسط الرقم القياسي خلال عام :		البيان
		Average Price Index in : 2012	2013	
PRINTING PAPER	1.1	126.7	128.1	ورق طباعة - (ورق تصوير)
OTHER PAPER PRODUCTS	10.9	116.6	129.3	صحف حائط
BOXES AND CARTONS	26.5	170.7	215.9	علب من ورق مقوى (كراتين)
NOTEBOOKS, ACCOUNT BOOKS	18.0	73.8	87.1	سجلات ودفاتر
TOILET PAPER	0.9	119.8	120.9	ورق صحى
PAPER TRAYS AND DISHES	-7.0	76.2	70.9	اطباق وصحون واقداح من الورق
SANITARY TOWELS	2.6	76.7	78.7	حفاظ اطفال
WALL PAPER	-12.5	86.3	75.5	ورق جدران
TEXTILE FABRICS AND YARN	-17.9	110	90.3	منسوجات
SYNTHETIC FABRICS, WOVEN	-38.1	108.5	67.2	نسيج بوليستر
FABRICS OF SEVERAL MATERIALS	4.2	107.7	112.2	نسيج مركب من عدة مواد
WOOLEN FABRICS	5.9	116	122.9	نسيج صوف
EMBROIDERY	-2.4	172.5	168.3	مطرزات - او شرائط (دانتيل)
BONDED Æ FIBER FABRICS	-0.5	122.1	121.5	اسلاك خياطة
SACKS AND BAGS	-3.1	76.5	74.1	اكياس تعبئة وتغليف وخياش
TARPAULINS AND SAILS	1.9	141.2	143.9	اغشية بضائع وخيام
TRAVELLING RUGS	2.1	109.4	111.7	احرمة وبطانيات -
BED AND TABLE LINENS.	-0.1	94.4	94.3	مفارش اسرة
WOOL CARPETS AND RUGS	0.7	90.5	91.1	سجاد وبسط (زل)
CARPETS AND CARPETING	4.4	111.3	116.2	سجاد بالمتر (موكيت)
NONMETALLIC MINERALS	1.4	146.6	148.7	منتجات معدنية لافلززية
PORTLAND CEMENT	-0.8	131.6	130.5	اسمنت عادى - بورتلاندى
ROAD AND PAVING MATERIALS	4.9	153.5	161	احجار تبليط وورصف طرق
BUILDING STONE	4.7	124.4	130.2	احجار نصب وبناء مشغولة
BRICKS AND BLOCKS	2.9	100.4	103.3	بلاط عادى
NONREFRACTORY CERAMIC BRICKS	0.8	125.4	126.4	انابيب اسمنتية
BUILDING BRICKS	2.3	151.6	155.1	بلك احمر
GLAZED CERAMIC SETTS	-2.1	96.5	94.5	بلاط قيشانى (خزف)
CONCRETE BUILDING BLOCKS	1.2	164.5	166.5	بلك بناء خرسانى
FABRICATED ASBESTOS	-0.2	103.3	103.1	الواح اسبست
GLASS FIBERS	4.7	83.4	87.3	الياف من الزجاج (فيبر جلاس)
CARBOYS AND BOTTLES	-1.1	114	112.8	الواح زجاج وبرطمانات
TABLE AND KITCHEN GLASSWARE	6.6	128.4	136.9	كاسات شاي (بيالات)
IRON AND STEEL	-0.9	187	185.3	حديد وصلب
NON HIGH-CARBON WIRE RODS	-0.2	179	178.6	قضبان تسليح
IRON RACKS, SHELVES, NRACKETS	0.8	200.5	202.1	ارفقة حديد وقوائمها
ROLLED SHEETS AND PLATES	-0.9	145.1	143.8	الواح حديد

Table 4:
Annual Average Wholesale Price Index in 2013

الجدول ٤
المتوسط السنوي للرقم القياسي لأسعار الجملة لعام ٢٠١٣ م

Description	نسبة التغير %	متوسط الرقم القياسي خلال عام :		البيان
		Average Price Index in : 2012	2013	
NON HIGH-CARBON WIRE	-4.9	212.3	202	اسلاك (التي تستخدم لربط الحديد)
CAST IRON TUBES AND PIPES	0.8	174.6	176	مواسير وانابيب من حديد
IRON TUBES AND PIPES	2.2	191	195.2	مواسير وانابيب من نوع اخر
TUBE AND PIPE FITTINGS	1.5	135.8	137.9	وصلات - مفاصل - اكواع
NON-FERROUS METALS	1.4	135.1	137	الواح وصفائح معدنية
ALUMINUM PLATES AND SHEETS	1.4	135.1	137	صفائح - الواح - من الالومنيوم
METAL	0.5	112	112.6	منتجات معدنية اخرى
METAL STRUCTURES	0.2	101.3	101.5	منشآت واجزائها من الحديد
ALUMINUM STRUCTURES	2.0	106.2	108.3	منشآت واجزائها من الالمنيوم
ALUMINUM CASKS AND CANS	1.8	99.4	101.2	براميل - صفائح للنقل والتعبئة
BARBED WIRE	-0.5	99.7	99.2	اسلاك شانكة من الحديد او صلب
BOLTS AND NUTS	1.3	126.9	128.6	مسامير - براعى - صواميل
SAWS AND BLADES	5.2	222.6	234.2	مناشير
SPOONS AND FORKS	13.3	138	156.4	ملاعق وشوك وسكاكين
COOKING APPARATUS (STOVES)	1.6	119.2	121.1	مواقد افران (غاز)
STEEL WOOL	-6.8	136.3	127	مكاسس وجلايات
COFFEE MILLS AND JUICERS	7.8	139.2	150.1	طواحين ومفارم وعصارات
LOCKS	1.0	106.2	107.3	اقفال ومزالبج ومفاتيح
CAST IRON METAL PRODUCTS	2.3	145.4	148.8	منتجات حديد زهر
MACHINERY AND TRANSPORT	5.2	136.2	143.3	الآلات و معدات النقل
GENERATORS	-1.2	110.6	109.3	الات ومعدات توليد الطاقة
INTERNAL COMBUSTION ENGINES	-1.6	128.6	126.6	محركات ضخ الماء (ماطو)
ROTATING ELECTRIC PLANT	-1.0	94.4	93.5	مولدات كهربائية
SPECIALIZED MACHINERY	2.0	129.2	131.8	الات خاصة
TAPS	2.0	129.2	131.8	حنفيات (صنابير)
INDUSTRIAL MACHINES	1.6	116.5	118.4	الات ومعدات صناعية
AIR CONDITIONERS	4.2	100	104.2	وحدات تكييف هواء (مكيفات)
PLANT AND LAB EQUIPMENT	1.4	137.7	139.6	سخانات مياه
GASOLINE PUMPS	-4.6	142.6	136.1	مضخة بنزين
AIR PUMPS	11.4	128.9	143.6	مضخات هواء (لتعبئة الاطارات)
BUILDING CRANES	15.9	127.4	147.6	الات واجهزة رفع وتحصيل وتفريغ
TAPS AND VALVES	5.4	90.1	95	محولات غاز (صمام)
MACHINERY PARTS	2.4	114.8	117.5	مسدس بنزين
OFFICE MACHINES	8.4	52.3	56.7	ادوات مكتبية
PHOTOCOPIERS	-5.5	66	62.4	الات تصوير ورق
COMPUTERS AND ADP EQUIPMENT	8.6	52.3	56.8	حاسبات الية (كمبيوتر)
TELECOMMUNICATIONS EQUIPMENT	2.7	71.4	73.3	معدات واجهزة لاسلكية مرئية وسمعية

Table 4:
Annual Average Wholesale Price Index in 2013

الجدول ٤
المتوسط السنوي للرقم القياسي لأسعار الجملة لعام ٢٠١٣ م

Description	نسبة التغير %	متوسط الرقم القياسي خلال عام :		البيان
		Average Price Index in : 2012	2013	
TELEVISIONS	4.6	63.6	66.5	تلفزيونات
RADIOS	2.3	84.4	86.3	راديو
TELEPHONES	1.0	61.7	62.3	اجهزة هاتف
ELECTRICAL MACHINERY	4.8	157.9	165.5	اجزاء وادوات الات كهربائية
TRANSFORMERS	-1.4	146.4	144.4	محولات كهربائية
CIRCUIT BREAKERS	3.3	131.5	135.8	قاطع كهربائي
INSULATED ELECTRIC WIRE	7.8	203.2	219	اسلاك - ضغائر معزولة (كيليل)
CLOTHES WASHING MACHINES	-1.0	98.9	97.9	غسالات ملابس
REFRIGERATORS AND FREEZERS	1.3	118.7	120.3	ثلاجات وفريزرزات
ROAD VEHICLES	8.1	163.3	176.5	سيارات وقطع غيارها
PASSENGER CARS	6.8	162.6	173.6	سيارات ركوب
TRUCKS AND OTHER VEHICLES	15.0	183.4	210.9	سيارات لنقل المواد (مثل الشاحنات)
OTHER PARTS AND ACCESSORIES	5.9	146.3	154.9	قطع غيار السيارات
MISC. MANUFACTURED ARTICLES	-10.5	151.8	135.8	اصناف مصنفة متنوعة
SANITARY PLUMBING AND LIGHT	-15.0	117.4	99.8	احواض ومصابيح انارة
SINKS AND WASH BASINS	3.8	129.9	134.9	احواض ومغاسل ومراحيض
LAMPS AND LIGHTING FITTINGS	-11.1	106.4	94.6	مصابيح وتجهيزات انارة
FURNITURE	-4.8	70.3	66.9	اثاث
WOODEN BEDROOM FURNITURE	-4.8	70.3	66.9	غرف نوم
APPAREL	-13.7	111.9	96.6	ملبوسات ومستلزماتها
MEN'S /BOYS' OUTER GARMENTS	-32.3	127.4	86.2	ملابس رجالية وولادي
WOMEN'S AND GIRLS' OUTER GAR	7.4	98	105.3	ملابس نسائية وبناتي
FOOTWEAR	3.8	87.5	90.8	احذية
RUBBER FOOTWEAR	3.8	87.5	90.8	احذية بجميع انواعها
SCIENTIFIC INSTRUMENTS	0.8	224.3	226.2	اجهزة طبية
MEDICAL/ SURGICAL INSTRUMENTS	0.8	224.3	226.2	ادوات واجهزة للطب والجراحة
PHOTOGRAPHIC APPARATUS	-4.6	152.7	145.6	ساعات واجهزة تصوير
CAMARAS	0.7	135.7	136.7	اجهزة تصوير فوتوغرافي (كمرات)
POCKET/ WRIST WATCHES	-6.0	157.6	148.2	ساعات يد
MISC. MANUFACTURED ARTICLES	-13.8	250.4	215.9	سلع مصنعة اخرى
CAMARA FILM PACK	1.6	106.2	107.9	افلام كمرات تصوير
JEWELRY	-18.5	354.6	289	حلى ومجوهرات واجزاءهما
OTHER COMMODITIES	-11.3	310.9	275.7	سلع اخرى
ZOO ANIMALS	5.9	105.9	112.2	حيوانات حية
ZOO ANIMALS	5.9	105.9	112.2	حيوانات حية غير مذكورة في مكان اخرى
GOLD, BULK	-11.6	316.6	279.9	ذهب بشكل كتل
GOLD, BULK	-11.6	316.6	279.9	ذهب صافى (٩٩٩٩)

Table 5:
Relative Importances For Wholesale Price Index

الجدول ٥ :
الأهميات النسبية للرقم القياسي لأسعار الجملة

Section, Divison and Item	Relative Importances	الأقسام الفصول البنود
GENERAL INDEX	100.000	الرقم القياسي العام
FOOD AND LIVE ANIMALS	31.919	المواد الغذائية والحيوانات الحية
LIVE ANIMALS	6.113	حيوانات حية
BOVINE ANIMALS	2.355	بقر حية
LIVE SHEEP	2.157	ضان حي
LIVE GOATS	0.587	ماعز حي
LIVE POULTRY	1.014	دواجن حية
MEAT AND MEAT PREPAR	3.668	لحوم ومحضرات لحوم
FRSH/FROZ BOVINE MEAT	1.250	لحوم البقر
FRSH/FROZ SHEEP MEAT	0.796	لحم غنم
FRESH POULTRY	1.622	لحوم الدواجن
DAIRY PRODUCTS AND EGGS	2.639	منتجات البان
FRESH MILK	0.705	لبن طازج
POWDER MILK	0.365	حليب بودرة
CONCENTRATED MILK AND CRM	0.269	لبن او حليب محضر من الحليب المسحوق
BUTTER	0.167	زبد
CHEESE AND CURD	0.555	الاجبان وانواعها ولبن الزبادى
EGGS	0.578	بيض
FISH AND CRUSTACEANS	0.894	اسماك وقشريات
FRESH FISH	0.541	أسماك طازجة
SHRIMP	0.353	روبيان
CEREALS AND CEREAL PREP.	6.835	حبوب ومحضرات الحبوب
WHEAT	3.915	قمح
RICE	0.498	ارز
BARLEY	1.011	شعير
FLOUR	1.174	دقيق
PASTRY AND BISCUITS	0.237	فطائر وبسكويت
VEGETABLES AND FRUITS	9.048	الخضروات والفواكة
POTATOES	0.115	بطاطس
Tomato	1.035	طماطم مستورد
OTHER VEGETABLES	0.328	باميا
ONIONS	0.079	بصل
CUCUMBERS	0.261	خيار
ORANGES	0.113	برتقال
APPLES	0.080	تفاح
GRAPES	0.667	عنب
DATES	3.685	تمر طازج او جاف
MELON	2.339	بطيخ

Table 5:
Relative Importances For Wholesale Price Index

الجدول ٥ :
الأهميات النسبية للرقم القياسي لأسعار الجملة

Section, Divison and Item	Relative Importances	الأقسام الفصول البنود
ORANGE JUICE	0.134	عصير برتقال
OTHER FRUIT JUICE	0.212	عصير مشكل
SUGAR AND SUGAR PREPARATIONS	0.128	سكر ومحضرات سكرية
SUGAR	0.128	سكر
COFFEE AND TEA	0.292	قهوة وشاي
COFFEE BEANS	0.116	بن
TEA	0.176	شاي
ANIMAL FEED	2.042	اعلاف وجريش
FODDER	0.820	اعلاف
BRAN	1.222	جريش
FOOD PREPARATIONS	0.260	محضرات غذائية
MINCED MEAT	0.260	لحم مفروم
BEVERAGES AND TOBACCO	1.215	المشروبات والدخان
BEVERAGES	0.636	مشروبات
CARBONATED DRINKS	0.636	مياة غازية
TOBACCO	0.579	تبغ
CIGARETTES	0.579	سجاير
CRUDE MATERIALS	0.287	المواد الاولية عدا المحروقات
WOOD	0.287	أخشاب
WOOD PLANKS, PINEAL SPECIES	0.025	الواح خشب من فصيلة الصنوبرات
WOOD , SAWN (HARDWOOD)	0.262	خشب منشور صلد قاسى
MINERALS AND FUELS	10.126	المحروقات المعدنية والمواد ذات الصلة
PETROLEUM	5.991	المنتجات البترولية والمواد ذات الصلة
CRUDE PETROLEUM	0.527	بتروول خام
BENZENE	2.673	بنزين
GASOLINE	0.907	ديزل
KEROSENE	0.023	كيروسين - زيت الكاز
DIESEL FUEL	0.241	وقود طائرات
GAS, OILS	0.118	زيوت الغاز - سولار
FUEL OILS	1.295	زيوت وقود
BITUMINOUS MIXTURES	0.207	مخاليط قارية اساسها الاسفلت
NATURAL GAS	1.066	غاز طبيعى
NATURAL GAS	1.066	غاز طبيعى
ELECTRIC CURRENT	3.069	الكهرباء
ELECTRIC CURRENT	3.069	تيار كهربائى
OILS AND FATS	0.365	الزيوت والدهون الحيوانية والنباتية
VEGETABLE OILS AND FATS	0.365	زيوت ودهون نباتية
SOYBEAN, COTTONSEED OIL	0.088	زيت تمر النخيل

Table 5:
Relative Importances For Wholesale Price Index

الجدول ٥ :
الأهميات النسبية للرقم القياسي لأسعار الجملة

Section, Divison and Item	Relative Importances	الأقسام الفصول البنود
CORN OILS	0.277	زيوت نباتية - زيت ذرة
CHEMICALS	9.757	المواد الكيماوية والمواد المتصلة بها
ORGANIC CHEMICALS	2.441	مواد كيماوية
ETHYLENE	1.305	اثيلين
METHANOL	0.516	كحول الميثيل - الميثانول
ETHANEDIOL	0.620	ايثيلين دايكولورايد
INORGANIC CHEMICALS	2.630	غازات صناعية
OXYGEN, NITROGEN	1.884	اكسجين - نتروجين - هيدروجين
NITRITES	0.746	نشادر (امونيا هيدروجية)
DYEING, TANNING MATERIALS	0.603	طلاء منازل
OTHER PAINTS AND ENAMELS	0.211	دهانات
PIGMENTS (FOR CEREMICS)	0.392	معجون لطلاء المنازل
PHARMACEUTICAL PRODUCTS	1.061	ادوية
MEDICAMENTS	1.061	ادوية للطب البشرى
PERFUME AND SOAP	1.021	عطور وصابون
PERFUME	0.653	عطور
SOAP	0.368	صابون
FERTILIZERS	0.058	اسمدة
CHEMICAL FERTILIZERS	0.058	اسمدة كيماوية
POLYETHYLENE	1.359	بولين اثيلين وكلوركس
POLYETHYLENE	1.022	بولين اثيلين
OTHER POLYMERS (ETHYLENE)	0.337	كلوركس للغسيل
PLASTIC CONTAINERS	0.334	أوعية بلاستيكية
MONOMFILAMENT	0.334	اكياس بلاستيك للقمامة وغيرها
CHEMICAL MATERIALS	0.250	مبيدات حشرية
INSECTICIDES	0.250	مبيدات حشرية
MANUFACTURED GOODS	26.168	السلع المصنعة المصنفة حسب المادة
RUBBER MATERIALS	0.919	منتجات مطاطية
RUBBER PIPING AND TUBING	0.036	انابيب مطاطية
TIRES	0.883	اطارات
WOOD PRODUCTS	0.304	منتجات اخشاب
PLYWOOD	0.195	خشب ابلاكاش
WINDOWS AND DOOR FRAMES	0.109	اطارات للأبواب و الشبابيك
PAPER PRODUCTS	1.322	منتجات ورقية
PRINTING PAPER	0.305	ورق طباعة - (ورق تصوير)
OTHER PAPER PRODUCTS	0.114	صحف حائط
BOXES AND CARTONS	0.325	علب من ورق مقوى (كراتين)
NOTEBOOKS, ACCOUNT BOOKS	0.014	سجلات ودفاتر

Table 5:
Relative Importances For Wholesale Price Index

الجدول ٥ :
الأهميات النسبية للرقم القياسي لأسعار الجملة

Section, Divison and Item	Relative Importances	الأقسام الفصول البنود
TOILET PAPER	0.076	ورق صحى
PAPER TRAYS AND DISHES	0.005	اطباق وصحون وأقداح من الورق
SANITARY TOWELS	0.319	حفاظ أطفال
WALL PAPER	0.164	ورق جدران
TEXTILE FABRICS AND YARN	2.952	منسوجات
SYNTHETIC FABRICS, WOVEN	1.184	نسيج بوليستر
FABRICS OF SEVERAL MATERIALS	0.187	نسيج مركب من عدة مواد
WOOLEN FABRICS	0.161	نسيج صوف
EMBROIDERY	0.106	مطرزات - او شرانط (دانتيلا)
BONDED - FIBER FABRICS	0.053	اسلاك خياطة
SACKS AND BAGS	0.141	اكياس تعبئة وتغليف وخياش
TARPAULINS AND SAILS	0.050	اغطية بضائع وخيام
TRAVELLING RUGS	0.126	احرمة وبطانيات -
BED AND TABLE LINENS.	0.208	مفارش اسرة
WOOL CARPETS AND RUGS	0.027	سجاد وبسط (زل)
CARPETS AND CARPETING	0.709	سجاد بالمتر (موكيت)
NON-METALLIC MINERALS	12.115	منتجات معدنية لافلزنية
PORTLAND CEMENT	1.291	اسمنت عادى - بورتلاندى
ROAD AND PAVING MATERIALS	0.227	احجار تبليط ورصف طرق
BUILDING STONE	0.967	احجار نصب وبناء مشغولة
BRICKS AND BLOCKS	0.008	بلاط عادى
NON-REFRACTORY CERAMIC BRICKS	0.013	انابيب اسمنتية
BUILDING BRICKS	1.361	بلك احمر
GLAZED CERAMIC SETTS	0.136	بلاط قيشانى (خزف)
CONCRETE BUILDING BLOCKS	6.314	بلك بناء خرسانى
FABRICATED ASBESTOS	1.253	الواح اسبست
GLASS FIBERS	0.316	الياف من الزجاج (فيبر جلاس)
CARBOYS AND BOTTLES	0.114	الواح زجاج وبرطمانات
TABLE AND KITCHEN GLASSWARE	0.115	كاسات شاي (بيالات)
IRON AND STEEL	4.402	حديد وصلب
NON HIGH-CARBON WIRE RODS	1.689	قضبان تسليح
IRON RACKS, SHELVES, NRACKETS	0.151	ارفقة حديد وقوائمها
ROLLED SHEETS AND PLATES	0.501	الواح حديد
NON HIGH-CARBON WIRE	1.214	اسلاك (التي تستخدم لربط الحديد)
CAST IRON TUBES AND PIPES	0.096	مواسير وانابيب من حديد
IRON TUBES AND PIPES	0.591	مواسير وانابيب من نوع اخر
TUBE AND PIPE FITTINGS	0.160	وصلات - مفاصل اكواع
NON-FERROUS METALS	0.258	الواح وصفائح معدنية

Table 5:
Relative Importances For Wholesale Price Index

الجدول ٥ :
الأهميات النسبية للرقم القياسي لأسعار الجملة

Section, Divison and Item	Relative Importances	الأقسام الفصول البنود
ALUMINUM PLATES AND SHEETS	0.258	صفائح - الواح - من الالومنيوم
METAL	3.896	منتجات معدنية اخرى
METAL STRUCTURES	1.913	منشآت واجزائها من الحديد
ALUMINUM STRUCTURES	0.323	منشآت واجزائها من الالمنيوم
ALUMINUM CASKS AND CANS	0.452	براميل - صفائح للنقل والتعبئة
BARBED WIRE	0.177	اسلاك شانكة من الحديد او صلب
BOLTS AND NUTS	0.104	مسامير - براعى - صواميل
SAWS AND BLADES	0.138	مناشير
SPOONS AND FORKS	0.033	ملاعق وشوك وسكاكين
COOKING APPARATUS (STOVES)	0.144	مواقد افران (غاز)
STEEL WOOL	0.299	مكانس وجلايات
COFFEE MILLS AND JUICERS	0.004	طواحين ومفارم وعصارات
LOCKS	0.077	اقفال ومزاليج ومفاتيح
CAST IRON METAL PRODUCTS	0.232	منتجات حديد زهر
MACHINERY AND TRANSPORT	13.430	الآلات و معدات النقل
GENERATORS	0.609	الات ومعدات توليد الطاقة
INTERNAL COMBUSTION ENGINES	0.273	محركات ضخ الماء (ماطو)
ROTATING ELECTRIC PLANT	0.336	مولدات كهربائية
SPECIALIZED MACHINERY	0.672	الات خاصة
TAPS	0.672	حنفيات (صنابير)
INDUSTRIAL MACHINES	3.516	الات ومعدات صناعية
AIR CONDITIONERS	0.809	وحدات تكييف هواء (مكيفات)
PLANT AND LAB EQUIPMENT	0.316	سخانات مياة
GASOLINE PUMPS	0.444	مضخة بنزين
AIR PUMPS	0.168	مضخات هواء (لتعبئة الاطارات)
BUILDING CRANES	0.208	الات واجهزة رفع وتحصيل وتفريغ
TAPS AND VALVES	0.290	محولات غاز (صمام)
MACHINERY PARTS	1.281	مسدس بنزين
OFFICE MACHINES	0.314	ادوات مكتبية
PHOTOCOPIERS	0.002	الات تصوير ورق
COMPUTERS AND ADP EQUIPMENT	0.312	حاسبات الية (كمبيوتر)
TELECOMMUNICATIONS EQUIPMENT	0.877	معدات واجهزة لاسلكية مرئية وسمعية
TELEVISIONS	0.354	تلفزيونات
RADIOS	0.296	راديو
TELEPHONES	0.227	اجهزة هاتف
ELECTRICAL MACHINERY	2.530	اجزاء وادوات الات كهربائية
TRANSFORMERS	0.269	محولات كهربائية
CIRCUIT BREAKERS	0.841	قاطع كهربائى

Table 5:
Relative Importances For Wholesale Price Index

الجدول ٥ :
الأهميات النسبية للرقم القياسي لأسعار الجملة

Section, Divison and Item	Relative Importances	الأقسام الفصول البنود
INSULATED ELECTRIC WIRE	0.982	اسلاك - ضغائر معزولة (كيبيل)
CLOTHES WASHING MACHINES	0.129	غسالات ملابس
REFRIGERATORS AND FREEZERS	0.309	ثلاجات وفريزرات
ROAD VEHICLES	4.912	سيارات وقطع غيارها
PASSENGER CARS	2.361	سيارات ركوب
TRUCKS AND OTHER VEHICLES	1.097	سيارات لنقل المواد (مثل الشاحنات)
OTHER PARTS AND ACCESSORIES	1.454	قطع غيار السيارات
MISC. MANUFACTURED ARTICLES	6.438	اصناف مصنفة متنوعة
SANITARY PLUMBING AND LIGHT	0.413	احواض ومصابيح انارة
SINKS AND WASH BASINS	0.181	احواض ومغاسل ومراحيض
LAMPS AND LIGHTING FITTINGS	0.232	مصابيح وتجهيزات انارة
FURNITURE	1.025	اثاث
WOODEN BEDROOM FURNITURE	1.025	غرف نوم
APPAREL	1.803	ملبوسات ومستلزماتها
MEN'S /BOYS' OUTER GARMENTS	0.858	ملابس رجالية وولادى
WOMEN'S AND GIRLS' OUTER GAR	0.945	ملابس نسائية وبناتى
FOOTWEAR	0.452	احذية
RUBBER FOOTWEAR	0.452	احذية بجميع انواعها
SCIENTIFIC INSTRUMENTS	0.202	اجهزة طبية
MEDICAL/ SURGICAL INSTRUMENTS	0.202	ادوات واجهزة للطب والجراحة
PHOTOGRAPHIC APPARATUS	0.638	ساعات واجهزة تصوير
CAMARAS	0.136	اجهزة تصوير فوتغرافى (كمرات)
POCKET/ WRIST WATCHES	0.502	ساعات يد
MISC. MANUFACTURED ARTICLES	1.905	سلع مصنعة اخرى
CAMARA FILM PACK	0.744	افلام كمرات تصوير
JEWELRY	1.161	حلى ومجوهرات واجزاءهما
OTHER COMMODITIES	0.295	سلع اخرى
ZOO ANIMALS	0.007	حيوانات حية
ZOO ANIMALS	0.007	حيوانات حية غير مذكورة فى مكان اخرى
GOLD, BULK	0.288	ذهب بشكل كتل
GOLD, BULK	0.288	ذهب صافى (٩٩٩٩)

نسبة التغير في الأرقام القياسية لأسعار الجملة

خلال شهر يونية ٢٠١٤ مقارنة بشهر مايو ٢٠١٤

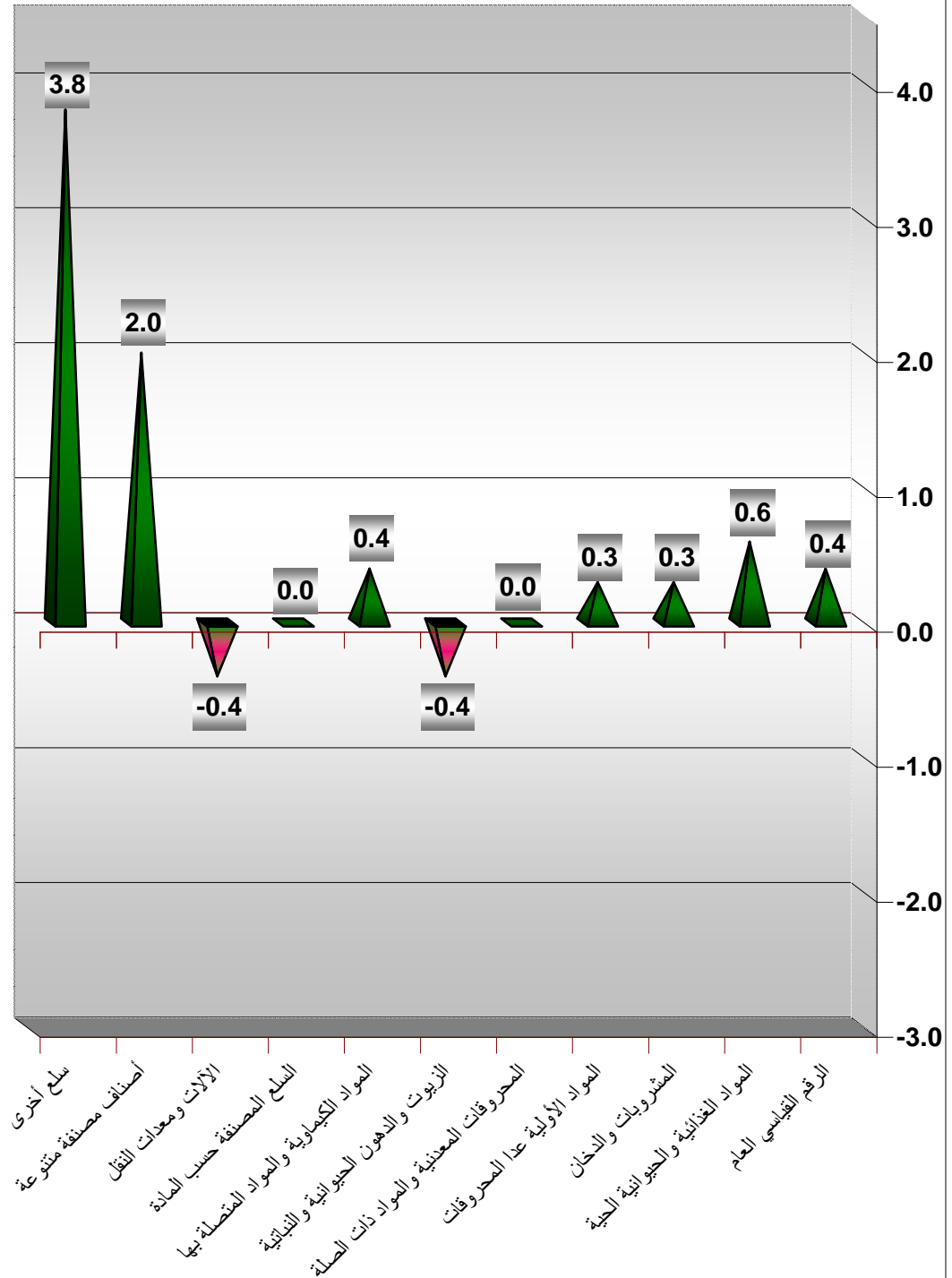


Table : 1
Monthly Wholesale Price Index
(By Section)
1988 = 100

الجدول : ١
الرقم القياسي الشهري لأسعار الجملة
(حسب الأقسام)
سنة الأساس ١٩٨٨ = ١٠٠

Description	يوليو	يونيو	يوليو	نسبة التغير في يوليو ٢٠١٤ مقارنة بـ : Percent change in JUL. 2014 to :		البيان
	٢٠١٤	٢٠١٤	٢٠١٣	يوليو ٢٠١٣	يونيو ٢٠١٤	
	JUL. 2014	JUN. 2014	JUL. 2013	JUL. 2013	JUN. 2014	
GENERAL INDEX	159.3	159.0	158.8	0.2	0.3	الرقم القياسي العام
FOOD AND LIVE ANIMALS	186.3	186.0	188.1	0.2	-0.9	المواد الغذائية والحيوانات الحية
BEVERAGES AND TOBACCO	177.4	177.8	169.9	-0.2	4.4	المشروبات والدخان
CRUDE MATERIALS	203.3	204.9	204.1	-0.8	-0.4	المواد الأولية عدا المحروقات
MINERALS AND FUELS	186.3	186.3	186.3	0.0	0.0	المحروقات المعدنية والمواد ذات الصلة
OILS AND FATS	148.4	147.4	150.8	0.7	-1.6	الزيوت والدهون الحيوانية والنباتية
CHEMICALS	212.3	209.3	202.3	1.5	5.0	المواد الكيماوية والمواد المتصلة بها
MANUFACTURED GOODS	143.8	143.6	144.2	0.1	-0.3	سلع المصنعة المصنفة حسب الماد
MACHINERY AND TRANSPORT	143.2	142.8	143.5	0.2	-0.2	الآلات و معدات النقل
MISC. MANUFACTURED	138.8	139.3	134.5	-0.4	3.2	اصناف مصنفة متنوعة
OTHER COMMODITIES	260.1	264.8	262.2	-1.8	-0.8	سلع اخرى

Table : 2
Monthly Wholesale Price Index
(By Section and Division)
1988 = 100

الجدول : ٢
الرقم القياسي الشهري لأسعار الجملة
(حسب الأقسام و الفصول)
سنة الأساس ١٩٨٨ = ١٠٠

Description	يوليو	يونيو	يوليو	نسبة التغير في يوليو ٢٠١٤ مقارنة بـ : Percent change in JUL. 2014 to :		البيان
	٢٠١٤	٢٠١٤	٢٠١٣	2014 to :		
	JUL. 2014	JUN. 2014	JUL. 2013	يوليو ٢٠١٣ JUL. 2013	يونيو ٢٠١٤ JUN. 2014	
GENERAL INDEX	159.3	159.0	158.8	0.2	0.3	الرقم القياسي العام
FOOD AND LIVE ANIMALS	186.3	186.0	188.1	0.2	-0.9	المواد الغذائية والحيوانات الحية
LIVE ANIMALS	257.2	254.9	251.9	0.9	2.1	حيوانات حية
MEAT AND MEAT PREPAR	220.8	219.8	215.7	0.5	2.4	لحوم ومحضرات لحوم
DAIRY PRODUCTS AND EGGS	141.3	141.8	140.9	-0.3	0.3	منتجات البان
FISH AND CRUSTACEANS	299.4	296.7	262.5	0.9	14.1	اسماك وقشريات
CEREALS AND CEREAL PREP.	116.4	116.3	115.5	0.2	0.8	حبوب ومحضرات الحبوب
VEGETABLES AND FRUITS	180.7	181.9	199.9	-0.6	-9.6	الخضروات والفواكة
SUGAR AND SUGAR PREPARATIO	214.7	214.0	217.3	0.3	-1.2	سكر ومحضرات سكرية
COFFEE AND TEA	133.9	133.5	132.6	0.3	1.0	قهوة وشاي
ANIMAL FEED	132.3	132.8	132.8	-0.4	-0.4	اعلاف وجريش
FOOD PREPARATIONS	170.2	170.2	169.8	0.0	0.3	محضرات غذائية
BEVERAGES AND TOBACCO	177.4	177.8	169.9	-0.2	4.4	المشروبات والدخان
BEVERAGES	168.3	168.9	166.4	-0.4	1.1	مشروبات
TOBACCO	187.0	187.2	173.1	-0.1	8.0	تبغ
CRUDE MATERIALS	203.3	204.9	204.1	-0.8	-0.4	المواد الاولية عدا المحروقات
WOOD	203.3	204.9	204.1	-0.8	-0.4	أخشاب
MINERALS AND FUELS	186.3	186.3	186.3	0.0	0.0	المحروقات المعدنية والمواد ذات الصلة
PETROLEUM	196.0	196.0	196.0	0.0	0.0	المنتجات البترولية والمواد ذات الصلة
NATURAL GAS	100.5	100.5	100.5	0.0	0.0	غاز طبيعي
ELECTRIC CURRENT	201.6	201.6	201.6	0.0	0.0	الكهرباء
OILS AND FATS	148.4	147.4	150.8	0.7	-1.6	الزيوت والدهون الحيوانية والنباتية
VEGETABLE OILS AND FATS	148.4	147.4	150.8	0.7	-1.6	زيوت ودهون نباتية
CHEMICALS	212.3	209.3	202.3	1.5	5.0	المواد الكيماوية والمواد المتصلة بها
ORGANIC CHEMICALS	323.9	304.8	267.3	6.3	21.2	مواد كيماوية
INORGANIC CHEMICALS	171.9	173.0	184.5	-0.7	-6.9	غازات صناعية
DYEING, TANNING MATERIALS	142.7	142.4	144.0	0.2	-0.9	ظلاء منازل
PHARMACEUTICAL PRODUCTS	142.1	142.1	141.2	0.0	0.6	ادوية
PERFUME AND SOAP	132.9	132.8	132.2	0.1	0.5	عطور وصابون

Table : 2
Monthly Wholesale Price Index
(By Section and Division)
1988 = 100

الجدول : ٢
الرقم القياسي الشهري لأسعار الجملة
(حسب الأقسام و الفصول)
سنة الأساس ١٩٨٨ = ١٠٠

Description	يوليو ٢٠١٤ JUL. 2014	يونيو ٢٠١٤ JUN. 2014	يوليو ٢٠١٣ JUL. 2013	نسبة التغير في يوليو ٢٠١٤ مقارنة بـ : Percent change in JUL. 2014 to :		البيان
				يوليو ٢٠١٣		
				يوليو ٢٠١٤ JUN. 2014	يوليو ٢٠١٣ JUL. 2013	
FERTILIZERS	159.7	166.1	172.7	-3.8	-7.5	اسمدة
POLYETHYLENE	125.9	127.5	116.8	-1.3	7.8	بولين اثيلين وكلوركس
PLASTIC CONTAINERS	192.0	189.9	187.4	1.1	2.4	أوعية بلاستيكية
CHEMICAL MATERIALS	123.6	124.2	120.2	-0.5	2.8	مبيدات حشرية
MANUFACTURED GOODS	143.8	143.6	144.2	0.1	-0.3	السلع المصنعة المصنفة حسب الماد
RUBBER MATERIALS	190.0	188.3	195.9	0.9	-3.0	منتجات مطاطية
WOOD PRODUCTS	144.0	143.2	141.9	0.5	1.5	منتجات اخشاب
PAPER PRODUCTS	125.4	124.8	123.8	0.5	1.3	منتجات ورقية
TEXTILE FABRICS AND YARN	90.9	91.0	90.2	-0.1	0.8	منسوجات
NON_METALLIC MINERALS	149.9	149.8	149.0	0.1	0.6	منتجات معدنية لافلزبة
IRON AND STEEL	180.5	180.9	186.3	-0.2	-3.1	حديد وصلب
NON_FERROUS METALS	137.1	137.1	136.9	0.0	0.1	الواح وصفائح معدنية
METAL	113.2	112.8	112.5	0.4	0.6	منتجات معدنية اخرى
MACHINERY AND TRANSPORT	143.2	142.8	143.5	0.2	-0.2	الآلات و معدات النقل
GENERATORS	110.7	109.2	109.2	1.4	1.4	الات ومعدات توليد الطاقة
SPECIALIZED MACHINERY	131.7	131.0	131.7	0.6	0.0	الات خاصة
INDUSTRIAL MACHINES	119.7	119.6	118.9	0.1	0.6	الات ومعدات صناعية
OFFICE MACHINES	55.7	56.0	57.1	-0.6	-2.5	ادوات مكتبية
TELECOMMUNICATIONS EQUIP	71.0	71.1	72.8	0.0	-2.4	معدات واجهزة لاسلكية مرنية وسمعية
ELECTRICAL MACHINERY	174.4	173.1	163.8	0.7	6.5	اجزاء وادوات الات كهربائية
ROAD VEHICLES	171.9	171.9	177.6	0.0	-3.2	سيارات وقطع غيارها
MISC. MANUFACTURED ARTICLE	138.8	139.3	134.5	-0.4	3.2	اصناف مصنفة متنوعة
SANITARY PLUMBING AND LIGH	99.0	99.1	96.3	-0.1	2.8	احواض ومصابيح انارة
FURNITURE	69.5	69.5	67.1	0.0	3.5	اثاث
APPAREL	100.9	100.9	99.2	0.0	1.7	ملبوسات ومستلزماتها
FOOTWEAR	91.4	91.4	90.6	0.0	0.8	احذية
SCIENTIFIC INSTRUMENTS	226.4	226.4	226.1	0.0	0.1	اجهزة طبية
PHOTOGRAPHIC APPARATUS	147.1	147.0	146.5	0.1	0.4	ساعات واجهزة تصوير
MISC. MANUFACTURED ARTICLE	219.1	220.9	208.0	-0.8	5.3	سلع مصنعة اخرى

Table : 2
Monthly Wholesale Price Index
(By Section and Division)
1988 = 100

الجدول : ٢
الرقم القياسي الشهري لأسعار الجملة
(حسب الأقسام و الفصول)
سنة الأساس ١٩٨٨ = ١٠٠

Description	يوليو	يونيو	يوليو	نسبة التغير في يوليو ٢٠١٤ مقارنة بـ : Percent change in JUL. 2014 to :		البيان
	٢٠١٤	٢٠١٤	٢٠١٣	2014 to :		
	JUL. 2014	JUN. 2014	JUL. 2013	يوليو ٢٠١٣ JUL. 2013	يونيو ٢٠١٤ JUN. 2014	
OTHER COMMODITIES	260.1	264.8	262.2	-1.8	-0.8	سلع اخرى
ZOO ANIMALS	113.6	113.6	115.2	0.0	-1.4	حيوانات حية
GOLD, BULK	263.6	268.7	265.7	-1.9	-0.8	ذهب بشكل كتل

Table : 3
Monthly Wholesale Price Index
(By Section and Division and Item)
1988 = 100

الجدول : ٣
الرقم القياسي الشهري للأسعار الجملة
(حسب الأقسام و الفصول و البنود)
سنة الأساس ١٩٨٨ = ١٠٠

Description	يوليو	يونيو	يوليو	نسبة التغير في يوليو ٢٠١٤ مقارنة بـ : Percent change in JUL. 2014 to :		البيان
	٢٠١٤	٢٠١٤	٢٠١٣	يوليو ٢٠١٣	يونيو ٢٠١٤	
	JUL. 2014	JUN. 2014	JUL. 2013	JUL. 2013	JUN. 2014	
GENERAL INDEX	159.3	159.0	158.8	0.2	0.3	الرقم القياسي العام
FOOD AND LIVE ANIMALS	186.3	186.0	188.1	0.2	-0.9	المواد الغذائية والحيوانات الحية
LIVE ANIMALS	257.2	254.9	251.9	0.9	2.1	حيوانات حية
BOVINE ANIMALS	200.6	199.2	202.8	0.7	-1.1	بقر حية
LIVE SHEEP	345.6	339.8	326.6	1.7	5.8	ضان حى
LIVE GOATS	264.8	266.2	263.9	-0.5	0.3	ماعز حى
LIVE POULTRY	114.7	114.6	113.5	0.1	1.1	دواجن حية
MEAT AND MEAT PREPAR	220.8	219.8	215.7	0.5	2.4	لحوم ومحضرات لحوم
FRSH/FROZ BOVINE MEAT	252.1	252.1	252.4	0.0	-0.1	لحوم البقر
FRSH/FROZ SHEEP MEAT	224.4	224.4	204.8	0.0	9.6	لحم غنم
FRESH POULTRY	190.1	188.0	190.1	1.1	0.0	لحوم الدواجن
DAIRY PRODUCTS AND EGGS	141.3	141.8	140.9	-0.3	0.3	منتجات البان
FRESH MILK	91.9	91.9	90.6	0.0	1.4	لبن طازج
POWDER MILK	209.6	208.4	203.5	0.6	3.0	حليب بودرة
CONCENTRATED MILK AND	127.1	125.8	124.8	1.0	1.9	لبن او حليب محضر من الحليب المسحوق
BUTTER	148.1	147.8	147.8	0.2	0.2	زبد
CHEESE AND CURD	163.6	163.6	163.6	0.0	0.0	الاجبان وانواعها ولبن الزبادى
EGGS	142.5	145.8	146.6	-2.3	-2.8	بيض
FISH AND CRUSTACEANS	299.4	296.7	262.5	0.9	14.1	اسماك وقشريات
FRESH FISH	369.3	374.8	318.4	-1.5	16.0	أسماك طازجة
SHRIMP	183.9	172.2	166.4	6.8	10.5	روبيان
CEREALS AND CEREAL PREP.	116.4	116.3	115.5	0.2	0.8	حبوب ومحضرات الحبوب
WHEAT	109.0	109.0	109.0	0.0	0.0	قمح
RICE	118.9	117.9	112.9	0.9	5.3	ارز
BARLEY	144.6	144.6	144.6	0.0	0.0	شعير
FLOUR	116.4	116.4	114.9	0.0	1.3	دقيق
PASTRY AND BISCUITS	128.3	125.5	125.6	2.2	2.2	فطائر وبسكويت
VEGETABLES AND FRUITS	180.7	181.9	199.9	-0.6	-9.6	الخضروات والفواكة
POTATOES	193.5	174.9	147.4	10.7	31.3	بطاطس
Tomato	267.3	265.2	418.2	0.8	-36.1	طماطم مستورد
OTHER VEGETABLES	196.8	228.5	207.9	-13.9	-5.3	باميا
ONIONS	175.0	169.1	165.0	3.5	6.1	بصل

Table : 3
Monthly Wholesale Price Index
(By Section and Division and Item)
1988 = 100

الجدول : ٣
الرقم القياسي الشهري للأسعار الجملة
(حسب الأقسام و الفصول و البنود)
سنة الأساس ١٩٨٨ = ١٠٠

Description	يوليو	يونيو	يوليو	نسبة التغير في يوليو ٢٠١٤ مقارنة بـ : Percent change in JUL. 2014 to :		البيان
	٢٠١٤	٢٠١٤	٢٠١٣	يوليو ٢٠١٤	يوليو ٢٠١٣	
	JUL. 2014	JUN. 2014	JUL. 2013	JUN. 2014	JUL. 2013	
CUCUMBERS	112.0	93.2	126.1	20.2	-11.2	خيار
ORANGES	126.9	118.5	134.2	7.1	-5.4	برتقال
APPLES	170.0	167.0	155.3	1.8	9.5	تفاح
GRAPES	283.2	298.2	265.9	-5.0	6.5	عنب
DATES	96.0	96.0	104.4	0.0	-8.1	تمر طازج او جاف
MELON	298.4	299.9	291.1	-0.5	2.5	بطيخ
ORANGE JUICE	109.8	109.3	109.1	0.4	0.6	عصير برتقال
OTHER FRUIT JUICE	114.5	114.1	113.7	0.4	0.7	عصير مشكل
SUGAR AND SUGAR	214.7	214.0	217.3	0.3	-1.2	سكر ومحضرات سكرية
SUGAR	214.7	214.0	217.3	0.3	-1.2	سكر
COFFEE AND TEA	133.9	133.5	132.6	0.3	1.0	قهوة وشاي
COFFEE BEANS	119.6	119.6	120.3	0.0	-0.6	بن
TEA	153.9	153.2	151.4	0.5	1.7	شاي
ANIMAL FEED	132.3	132.8	132.8	-0.4	-0.4	اعلاف وجريش
FODDER	177.0	178.6	178.5	-0.9	-0.9	اعلاف
BRAN	105.4	105.4	105.4	0.0	0.1	جريش
FOOD PREPARATIONS	170.2	170.2	169.8	0.0	0.3	محضرات غذائية
MINCED MEAT	117.8	117.8	117.4	0.0	0.3	لحم مفروم
BEVERAGES AND TOBACCO	177.4	177.8	169.9	-0.2	4.4	المشروبات والدخان
BEVERAGES	168.3	168.9	166.4	-0.4	1.1	مشروبات
CARBONATED DRINKS	157.9	158.5	156.2	-0.4	1.1	مياة غازية
TOBACCO	187.0	187.2	173.1	-0.1	8.0	تبغ
CIGARETTES	187.0	187.2	173.1	-0.1	8.0	سجاير
CRUDE MATERIALS	203.3	204.9	204.1	-0.8	-0.4	المواد الاولية عدا المحروقات
WOOD	203.3	204.9	204.1	-0.8	-0.4	أخشاب
WOOD PLANKS, PINEAL SPECIES	115.9	115.9	116.4	0.0	-0.4	الواح خشب من فصيلة الصنوبرات
WOOD , SAWN (HARDWOOD)	211.7	213.5	212.6	-0.9	-0.4	خشب منشور صلد قاسي
MINERALS AND FUELS	186.3	186.3	186.3	0.0	0.0	المحروقات المعدنية والمواد ذات الصلة
PETROLEUM	196.0	196.0	196.0	0.0	0.0	المنتجات البترولية والمواد ذات الصلة
CRUDE PETROLEUM	387.2	387.2	387.2	0.0	0.0	بتترول خام
BENZENE	115.2	115.2	115.2	0.0	0.0	بنزين
GASOLINE	255.0	255.0	255.0	0.0	0.0	ديزل

Table : 3
Monthly Wholesale Price Index
(By Section and Division and Item)
1988 = 100

الجدول : ٣
الرقم القياسي الشهري للأسعار الجملة
(حسب الأقسام و الفصول و البنود)
سنة الأساس ١٩٨٨ = ١٠٠

Description	يوليو	يونيو	يوليو	نسبة التغير في يوليو ٢٠١٤ مقارنة بـ : Percent change in JUL. 2014 to :				البيانات
	٢٠١٤	٢٠١٤	٢٠١٣	٢٠١٤		٢٠١٣		
	JUL. 2014	JUN. 2014	JUL. 2013	يوليو JUN. 2014	يوليو JUL. 2013	يوليو JUN. 2014	يوليو JUL. 2013	
KEROSENE	253.6	253.6	253.6	0.0	0.0	0.0	0.0	كيروسين - زيت الكاز
DIESEL FUEL	184.8	184.8	184.8	0.0	0.0	0.0	0.0	وقود طائرات
GAS, OILS	252.0	252.0	252.0	0.0	0.0	0.0	0.0	زيوت الغاز - سولار
FUEL OILS	110.9	110.9	110.9	0.0	0.0	0.0	0.0	زيوت وقود
BITUMINOUS MIXTURES	201.6	201.6	201.6	0.0	0.0	0.0	0.0	مخاليط قارية اساسها الاسفلت
NATURAL GAS	100.5	100.5	100.5	0.0	0.0	0.0	0.0	غاز طبيعي
NATURAL GAS	100.5	100.5	100.5	0.0	0.0	0.0	0.0	غاز طبيعي
ELECTRIC CURRENT	201.6	201.6	201.6	0.0	0.0	0.0	0.0	الكهرباء
ELECTRIC CURRENT	201.6	201.6	201.6	0.0	0.0	0.0	0.0	تيار كهربائي
OILS AND FATS	148.4	147.4	150.8	0.7	-1.6	0.7	-1.6	الزيوت والدهون الحيوانية والنباتية
VEGETABLE OILS AND FATS	148.4	147.4	150.8	0.7	-1.6	0.7	-1.6	زيوت ودهون نباتية
SOYBEAN, COTTONSEED OIL	169.0	167.3	177.5	1.0	-4.7	1.0	-4.7	زيت تمر النخيل
CORN OILS	142.1	141.3	143.1	0.6	-0.7	0.6	-0.7	زيوت نباتية - زيت ذرة
CHEMICALS	212.3	209.3	202.3	1.5	5.0	1.5	5.0	المواد الكيماوية والمواد المتصلة بها
ORGANIC CHEMICALS	323.9	304.8	267.3	6.3	21.2	6.3	21.2	مواد كيماوية
ETHYLENE	140.6	131.3	110.6	7.1	27.2	7.1	27.2	اثيلين
METHANOL	539.4	495.2	518.7	8.9	4.0	8.9	4.0	كحول المثلثل - الميثانول
ETHANEDIOL	1202.8	1203.5	800.6	-0.1	50.2	-0.1	50.2	ايثيلين دايكولوريد
INORGANIC CHEMICALS	171.9	173.0	184.5	-0.7	-6.9	-0.7	-6.9	غازات صناعية
OXYGEN, NITROGEN	98.0	98.0	96.3	0.0	1.8	0.0	1.8	اكسجين - نيتروجين - هيدروجين
NITRITES	375.2	379.5	426.4	-1.1	-12.0	-1.1	-12.0	نشادر (امونيا هيدروجية)
DYEING, TANNING MATERIALS	142.7	142.4	144.0	0.2	-0.9	0.2	-0.9	طلاء منازل
OTHER PAINTS AND ENAMELS	147.5	146.3	146.7	0.8	0.6	0.8	0.6	دهانات
PIGMENTS (FOR CEREMICS)	140.1	140.5	143.3	-0.3	-2.2	-0.3	-2.2	معجون لطلاء المنازل
PHARMACEUTICAL PRODUCTS	142.1	142.1	141.2	0.0	0.6	0.0	0.6	ادوية
MEDICAMENTS	142.1	142.1	141.2	0.0	0.6	0.0	0.6	ادوية للطب البشري
PERFUME AND SOAP	132.9	132.8	132.2	0.1	0.5	0.1	0.5	عطور وصابون
PERFUME	111.1	111.1	109.9	0.0	1.1	0.0	1.1	عطور
SOAP	170.6	170.3	171.1	0.2	-0.3	0.2	-0.3	صابون
FERTILIZERS	159.7	166.1	172.7	-3.8	-7.5	-3.8	-7.5	اسمدة
CHEMICAL FERTILIZERS	173.2	180.1	187.2	-3.8	-7.5	-3.8	-7.5	اسمدة كيماوية
POLYETHYLENE	125.9	127.5	116.8	-1.3	7.8	-1.3	7.8	بولين اثيلين وكلوركس

Table : 3
Monthly Wholesale Price Index
(By Section and Division and Item)
1988 = 100

الجدول : ٣
الرقم القياسي الشهري للأسعار الجملة
(حسب الأقسام و الفصول و البنود)
سنة الأساس ١٩٨٨ = ١٠٠

Description	يوليو	يونيو	يوليو	نسبة التغير في يوليو ٢٠١٤ مقارنة بـ : Percent change in JUL. 2014 to :		البيانات
	٢٠١٤	٢٠١٤	٢٠١٣	يوليو ٢٠١٣	يونيو ٢٠١٤	
	JUL. 2014	JUN. 2014	JUL. 2013	JUL. 2013	JUN. 2014	
POLYETHYLENE	113.8	115.5	103.4	-1.4	10.1	بولين اثيلين
OTHER POLYMERS (ETHYLENE)	132.0	133.2	129.4	-0.9	2.0	كلوركس للغسيل
PLASTIC CONTAINERS	192.0	189.9	187.4	1.1	2.4	أوعية بلاستيكية
MONOMFILAMENT	192.0	189.9	187.4	1.1	2.4	اكياس بلاستيك للقمامة وغيرها
CHEMICAL MATERIALS	123.6	124.2	120.2	-0.5	2.8	مبيدات حشرية
INSECTICIDES	123.6	124.2	120.2	-0.5	2.8	مبيدات حشرية
MANUFACTURED GOODS	143.8	143.6	144.2	0.1	-0.3	السلع المصنعة المصنفة حسب المواد
RUBBER MATERIALS	190.0	188.3	195.9	0.9	-3.0	منتجات مطاطية
RUBBER PIPING AND TUBING	89.8	89.8	89.8	0.0	0.0	انابيب مطاطية
TIRES	193.3	191.5	199.4	0.9	-3.1	اطارات
WOOD PRODUCTS	144.0	143.2	141.9	0.5	1.5	منتجات اخشاب
PLYWOOD	160.0	159.2	157.0	0.5	1.9	خشب أبلاكاش
WINDOWS AND DOOR FRAMES	113.4	112.7	112.7	0.6	0.6	اطارات للأبواب و الشبابيك
PAPER PRODUCTS	125.4	124.8	123.8	0.5	1.3	منتجات ورقية
PRINTING PAPER	127.0	123.7	126.3	2.7	0.6	ورق طباعة - (ورق تصوير)
OTHER PAPER PRODUCTS	138.7	137.6	131.9	0.8	5.2	صحف حائط
BOXES AND CARTONS	232.9	232.9	230.5	0.0	1.0	علب من ورق مقوى (كراتين)
NOTEBOOKS, ACCOUNT BOOKS	91.3	90.4	88.8	1.0	2.8	سجلات ودفاتر
TOILET PAPER	123.8	123.1	120.8	0.6	2.5	ورق صحي
PAPER TRAYS AND DISHES	72.4	71.1	71.0	1.9	2.0	اطباق وصحون واقداح من الورق
SANITARY TOWELS	78.0	78.8	78.7	-1.0	-0.8	حفاضات اطفال
WALL PAPER	79.5	79.5	77.8	0.0	2.2	ورق جدران
TEXTILE FABRICS AND YARN	90.9	91.0	90.2	-0.1	0.8	منسوجات
SYNTHETIC FABRICS, WOVEN	67.8	67.8	67.2	0.0	0.9	نسيج بوليستر
FABRICS OF SEVERAL	117.2	117.2	112.1	0.0	4.5	نسيج مركب من عدة مواد
WOOLEN FABRICS	123.1	124.9	123.1	-1.5	0.0	نسيج صوف
EMBROIDERY	165.7	165.7	168.1	0.0	-1.5	مطرزات - او شرائط (دانتيلا)
BONDED _ FIBER FABRICS	121.2	121.2	121.2	0.0	0.0	اسلاك خياطة
SACKS AND BAGS	74.5	74.5	74.4	0.0	0.2	اكياس تعبئة وتغليف وخياش
TARPAULINS AND SAILS	144.5	144.5	143.5	0.0	0.7	اغشية بضائع وخيام
TRAVELLING RUGS	113.6	113.0	113.1	0.5	0.4	احرمة وبطانيات -
BED AND TABLE LINENS.	95.3	95.1	93.6	0.3	1.9	مفارش اسرة

Table : 3
Monthly Wholesale Price Index
(By Section and Division and Item)
1988 = 100

الجدول : ٣
الرقم القياسي الشهري للأسعار الجملة
(حسب الأقسام و الفصول و البنود)
سنة الأساس ١٩٨٨ = ١٠٠

Description	يوليو	يونيو	يوليو	نسبة التغير في يوليو ٢٠١٤ مقارنة بـ : Percent change in JUL. 2014 to :				البيانات
	٢٠١٤	٢٠١٤	٢٠١٣	٢٠١٤		٢٠١٣		
	JUL. 2014	JUN. 2014	JUL. 2013	يوليو JUN. 2014	يوليو JUL. 2013	يوليو JUN. 2014	يوليو JUL. 2013	
WOOL CARPETS AND RUGS	90.7	90.7	91.3	0.0	-0.7			سجاد وبسط (زل)
CARPETS AND CARPETING	116.4	116.4	115.8	0.0	0.5			سجاد بالمتري (موكيت)
NON_METALLIC MINERALS	149.9	149.8	149.0	0.1	0.6			منتجات معدنية لافلزنية
PORTLAND CEMENT	130.6	130.6	130.6	0.0	0.0			اسمنت عادي - بورتلاندي
ROAD AND PAVING MATERIALS	165.3	165.3	164.1	0.0	0.7			احجار تبليط و رصف طرق
BUILDING STONE	146.8	146.8	127.1	0.0	15.5			احجار نصب و بناء مشغولة
BRICKS AND BLOCKS	116.2	116.2	103.5	0.0	12.3			بلاط عادي
NON_REFRACTORY CERAMIC	127.1	127.1	126.4	0.0	0.6			انابيب اسمنتية
BUILDING BRICKS	155.6	155.6	157.8	0.0	-1.4			بلك احمر
GLAZED CERAMIC SETTS	94.7	94.7	94.7	0.0	0.0			بلاط قيشاني (خزف)
CONCRETE BUILDING BLOCKS	166.5	166.5	166.5	0.0	0.0			بلك بناء خرساني
FABRICATED ASBESTOS	102.8	103.2	103.0	-0.4	-0.2			الواح اسبست
GLASS FIBERS	92.7	87.3	89.0	6.2	4.1			الياف من الزجاج (فيبر جلاس)
CARBOYS AND BOTTLES	107.5	107.2	113.9	0.3	-5.6			الواح زجاج و برطمانات
TABLE AND KITCHEN	136.8	136.8	136.8	0.0	0.0			كاسات شاي (بيالات)
IRON AND STEEL	180.5	180.9	186.3	-0.2	-3.1			حديد و صلب
NON HIGH_CARBON WIRE RODS	169.7	169.7	180.6	0.0	-6.0			قضبان تسليح
IRON RACKS, SHELVES,	202.1	202.1	202.1	0.0	0.0			ارفقة حديد وقوائمها
ROLLED SHEETS AND PLATES	142.4	142.4	144.0	0.0	-1.1			الواح حديد
NON HIGH_CARBON WIRE	200.2	201.9	201.9	-0.8	-0.8			اسلاك (التي تستخدم لربط الحديد)
CAST IRON TUBES AND PIPES	176.0	176.0	176.0	0.0	0.0			مواسير و انابيب من حديد
IRON TUBES AND PIPES	189.3	189.3	196.6	0.0	-3.7			مواسير و انابيب من نوع اخر
TUBE AND PIPE FITTINGS	138.0	138.0	138.0	0.0	0.0			وصلات - مفاصل لأكواع
NON_FERROUS METALS	137.1	137.1	136.9	0.0	0.1			الواح و صفائح معدنية
ALUMINUM PLATES AND	137.1	137.1	136.9	0.0	0.1			صفائح - الواح - من الالومنيوم
METAL	113.2	112.8	112.5	0.4	0.6			منتجات معدنية اخرى
METAL STRUCTURES	101.8	101.7	101.4	0.1	0.4			منشآت و اجزائها من الحديد
ALUMINUM STRUCTURES	109.2	109.2	108.3	0.0	0.9			منشآت و اجزائها من الالمنيوم
ALUMINUM CASKS AND CANS	100.3	100.3	101.0	0.0	-0.7			براميل - صفائح للنقل و التعبئة
BARBED WIRE	94.7	94.7	97.7	0.0	-3.2			اسلاك شانكة من الحديد او صلب
BOLTS AND NUTS	128.6	128.6	128.6	0.0	0.0			مسامير - براعى - صواميل
SAWS AND BLADES	239.2	237.4	233.4	0.8	2.5			مناشير

Table : 3
Monthly Wholesale Price Index
(By Section and Division and Item)
1988 = 100

الجدول : ٣
الرقم القياسي الشهري للأسعار الجملة
(حسب الأقسام و الفصول و البنود)
سنة الأساس ١٩٨٨ = ١٠٠

Description	يوليو	يونيو	يوليو	نسبة التغير في يوليو ٢٠١٤ مقارنة بـ : Percent change in JUL. 2014 to :				البيانات
	٢٠١٤	٢٠١٤	٢٠١٣	يوليو ٢٠١٤		يوليو ٢٠١٣		
	JUL. 2014	JUN. 2014	JUL. 2013	JUN. 2014	2014	JUL. 2013	2013	
SPOONS AND FORKS	169.1	169.1	159.1	0.0		6.3		ملاعق وشوك وسكاكين
COOKING APPARATUS (STOVES)	121.8	119.9	121.2	1.6		0.5		مواقد أفران (غاز)
STEEL WOOL	132.9	129.1	128.4	2.9		3.5		مكاس وجلايات
COFFEE MILLS AND JUICERS	153.3	152.1	152.3	0.8		0.7		طواحين ومفارم وعصارات
LOCKS	107.2	107.2	107.2	0.0		0.0		اقفال ومزاليج ومفاتيح
CAST IRON METAL PRODUCTS	152.1	152.1	147.8	0.0		2.9		منتجات حديد زهر
MACHINERY AND TRANSPORT	143.2	142.8	143.5	0.2		-0.2		الآلات و معدات النقل
GENERATORS	110.7	109.2	109.2	1.4		1.4		الات ومعدات توليد الطاقة
INTERNAL COMBUSTION	130.2	126.4	126.4	3.1		3.1		محركات ضخ الماء (مطو)
ROTATING ELECTRIC PLANT	93.4	93.6	93.6	-0.2		-0.2		مولدات كهربائية
SPECIALIZED MACHINERY	131.7	131.0	131.7	0.6		0.0		الات خاصة
TAPS	131.7	131.0	131.7	0.6		0.0		حنفيات (صنابير)
INDUSTRIAL MACHINES	119.7	119.6	118.9	0.1		0.6		الات ومعدات صناعية
AIR CONDITIONERS	107.9	107.4	105.2	0.5		2.6		وحدات تكييف هواء (مكيفات)
PLANT AND LAB EQUIPMENT	139.8	139.5	139.8	0.2		0.0		سخانات مياه
GASOLINE PUMPS	136.8	136.8	136.8	0.0		0.0		مضخة بنزين
AIR PUMPS	143.0	143.1	144.6	-0.1		-1.1		مضخات هواء (لتعبئة الاطارات)
BUILDING CRANES	148.8	148.3	149.0	0.3		-0.1		الات واجهزة رفع وتحصيل وتفريغ
TAPS AND VALVES	97.1	97.1	95.0	0.0		2.2		محولات غاز (صمام)
MACHINERY PARTS	117.9	118.2	117.6	-0.2		0.2		مسدس بنزين
OFFICE MACHINES	55.7	56.0	57.1	-0.6		-2.5		ادوات مكتبية
PHOTOCOPIERS	61.7	62.8	62.0	-1.7		-0.4		الات تصوير ورق
COMPUTERS AND ADP	55.7	56.0	57.1	-0.6		-2.5		حاسبات الية (كمبيوتر)
TELECOMMUNICATIONS	71.0	71.1	72.8	0.0		-2.4		معدات واجهزة لاسلكية مرئية وسمعية
TELEVISIONS	61.7	61.7	65.2	-0.1		-5.5		تلفزيونات
RADIOS	85.9	85.9	86.5	0.0		-0.7		راديو
TELEPHONES	62.1	62.1	62.3	0.0		-0.4		اجهزة هاتف
ELECTRICAL MACHINERY	174.4	173.1	163.8	0.7		6.5		اجزاء وادوات الات كهربائية
TRANSFORMERS	138.3	138.3	145.7	0.0		-5.1		محولات كهربائية
CIRCUIT BREAKERS	137.9	136.2	131.8	1.2		4.6		قاطع كهربائي
INSULATED ELECTRIC WIRE	240.4	238.5	217.2	0.8		10.7		اسلاك - صفائح معزولة (كابل)
CLOTHES WASHING MACHINES	99.2	98.3	98.1	0.9		1.1		غسالات ملابس

Table : 3
Monthly Wholesale Price Index
(By Section and Division and Item)
1988 = 100

الجدول : ٣
الرقم القياسي الشهري للأسعار الجملة
(حسب الأقسام و الفصول و البنود)
سنة الأساس ١٩٨٨ = ١٠٠

Description	يوليو	يونيو	يوليو	نسبة التغير في يوليو ٢٠١٤ مقارنة بـ : Percent change in JUL. 2014 to :		البيانات
	٢٠١٤	٢٠١٤	٢٠١٣	يوليو ٢٠١٤	يوليو ٢٠١٣	
	JUL. 2014	JUN. 2014	JUL. 2013	JUN. 2014	JUL. 2013	
REFRIGERATORS AND	121.8	122.5	120.6	-0.6	1.0	ثلاجات وفريزرات
ROAD VEHICLES	171.9	171.9	177.6	0.0	-3.2	سيارات وقطع غيارها
PASSENGER CARS	164.9	164.9	175.2	0.0	-5.9	سيارات ركوب
TRUCKS AND OTHER VEHICLES	207.4	207.4	212.5	0.0	-2.4	سيارات لنقل المواد (مثل الشاحنات)
OTHER PARTS AND	155.3	155.3	155.3	0.0	0.0	قطع غيار السيارات
MISC. MANUFACTURED ARTICLES	138.8	139.3	134.5	-0.4	3.2	اصناف مصنفة متنوعة
SANITARY PLUMBING AND	99.0	99.1	96.3	-0.1	2.8	احواض ومصابيح انارة
SINKS AND WASH BASINS	140.1	140.1	134.7	0.0	4.0	احواض ومغاسل ومرابيض
LAMPS AND LIGHTING	88.0	88.2	87.1	-0.3	1.0	مصابيح وتجهيزات انارة
FURNITURE	69.5	69.5	67.1	0.0	3.5	اثاث
WOODEN BEDROOM	69.5	69.5	67.1	0.0	3.5	غرف نوم
APPAREL	100.9	100.9	99.2	0.0	1.7	ملبوسات ومستلزماتها
MEN'S /BOYS' OUTER	90.0	90.0	89.1	0.0	1.0	ملابس رجالية وولادي
WOMEN'S AND GIRLS' OUTER	110.1	110.1	107.6	0.0	2.4	ملابس نسائية وبناتي
FOOTWEAR	91.4	91.4	90.6	0.0	0.8	احذية
RUBBER FOOTWEAR	91.4	91.4	90.6	0.0	0.8	احذية بجميع انواعها
SCIENTIFIC INSTRUMENTS	226.4	226.4	226.1	0.0	0.1	اجهزة طبية
MEDICAL/ SURGICAL	226.4	226.4	226.1	0.0	0.1	ادوات واجهزة للطب والجراحة
PHOTOGRAPHIC APPARATUS	147.1	147.0	146.5	0.1	0.4	ساعات واجهزة تصوير
CAMARAS	137.0	136.4	136.8	0.4	0.1	اجهزة تصوير فوتغرافي (كمرات)
POCKET/ WRIST WATCHES	150.2	150.2	149.5	0.0	0.5	ساعات يد
MISC. MANUFACTURED ARTICLES	219.1	220.9	208.0	-0.8	5.3	سلع مصنعة اخرى
CAMARA FILM PACK	110.7	107.9	107.9	2.6	2.6	افلام كمرات تصوير
JEWELRY	292.1	298.1	274.8	-2.0	6.3	حلى ومجوهرات واجزاءهما
OTHER COMMODITIES	260.1	264.8	262.2	-1.8	-0.8	سلع اخرى
ZOO ANIMALS	113.6	113.6	115.2	0.0	-1.4	حيوانات حية
ZOO ANIMALS	113.6	113.6	115.2	0.0	-1.4	حيوانات حية غير مذكورة في مكان اخرى
GOLD, BULK	263.6	268.7	265.7	-1.9	-0.8	ذهب بشكل كتل
GOLD, BULK	263.6	268.7	265.7	-1.9	-0.8	ذهب صافي (٩٩٩٩)

Table 4:
Annual Average Wholesale Price Index in 2013

الجدول ٤
المتوسط السنوي للرقم القياسي لأسعار الجملة لعام ٢٠١٣ م

Description	نسبة التغير %	متوسط الرقم القياسي خلال عام :		البيان
		Average Price Index in : 2012	2013	
GENERAL INDEX	1.2	156.4	158.2	الرقم القياسي العام
FOOD AND LIVE ANIMALS	3.8	178.6	185.3	المواد الغذائية والحيوانات الحية
LIVE ANIMALS	17.1	215.9	252.8	حيوانات حية
BOVINE ANIMALS	14.0	178.7	203.7	بقر حية
LIVE SHEEP	7.7	307.3	331	ضان حي
LIVE GOATS	9.6	237.8	260.6	ماعز حي
LIVE POULTRY	5.6	105.6	111.5	دواجن حية
MEAT AND MEAT PREPAR	4.9	205.8	215.9	لحوم ومحضرات لحوم
FRSH/FROZ BOVINE MEAT	2.9	245.1	252.3	لحوم البقر
FRSH/FROZ SHEEP MEAT	1.2	202	204.5	لحم غنم
FRESH POULTRY	5.0	181.7	190.7	لحوم الدواجن
DAIRY PRODUCTS AND EGGS	3.1	136.5	140.7	منتجات البان
FRESH MILK	0.7	90.1	90.7	لبن طازج
POWDER MILK	4.3	195.4	203.8	حليب بودرة
CONCENTRATED MILK AND CRM	4.5	119.4	124.8	لبن او حليب محضر من الحليب المسحوق
BUTTER	2.3	144.5	147.8	زبد
CHEESE AND CURD	0.9	162.2	163.6	الاجبان وانواعها ولبن الزبادى
EGGS	6.5	136.8	145.7	بيض
FISH AND CRUSTACEANS	4.8	250	262.1	اسماك وقشريات
FRESH FISH	4.2	309.3	322.4	اسماك طازجة
SHRIMP	6.1	151.9	161.1	روبيان
CEREALS AND CEREAL PREP.	4.7	110.3	115.5	حبوب ومحضرات الحبوب
WHEAT	9.0	100	109	قمح
RICE	0.6	112.1	112.8	ارز
BARLEY	0.8	143.5	144.6	شعير
FLOUR	0.9	114	115	دقيق
PASTRY AND BISCUITS	1.1	123.6	125	فطائر وبسكويت
VEGETABLES AND FRUITS	-9.6	207.3	187.5	الخضروات والفواكة
POTATOES	-5.5	163	154	بطاطس
Tomato	2.3	327.5	335	طماطم مستورد
OTHER VEGETABLES	-1.3	214.6	211.9	باميا
ONIONS	-21.0	220.4	174.2	بصل
CUCUMBERS	-13.2	127.3	110.5	خيار
ORANGES	1.9	130.2	132.7	برتقال
APPLES	4.5	146.8	153.4	تفاح
GRAPES	-2.8	271.3	263.6	عنب
DATES	-14.0	114.2	98.2	تمر طازج او جاف

Table 4:
Annual Average Wholesale Price Index in 2013

الجدول ٤
المتوسط السنوي للرقم القياسي لأسعار الجملة لعام ٢٠١٣م

Description	نسبة التغير %	متوسط الرقم القياسي خلال عام :		البيان
		Average Price Index in : 2012	2013	
MELON	-1.3	297.5	293.7	بطيخ
ORANGE JUICE	0.7	108.2	109	عصير برتقال
OTHER FRUIT JUICE	6.7	106.6	113.7	عصير مشكل
SUGAR AND SUGAR PREPARATIONS	4.2	207.9	216.7	سكر ومحضرات سكرية
SUGAR	4.2	207.9	216.7	سكر
COFFEE AND TEA	-2.9	135.6	131.7	قهوة وشاي
COFFEE BEANS	0.7	119.1	119.9	بن
TEA	3.2	145.5	150.1	شاي
ANIMAL FEED	1.0	131.3	132.6	اعلاف وجريش
FODDER	0.1	178.3	178.4	اعلاف
BRAN	2.0	103.1	105.2	جريش
FOOD PREPARATIONS	47.2	115.2	169.6	محضرات غذائية
MINCED MEAT	1.8	115.2	117.3	لحم مفروم
BEVERAGES AND TOBACCO	12.7	151.6	170.9	المشروبات والدخان
BEVERAGES	19.1	138.5	165	مشروبات
CARBONATED DRINKS	11.8	138.5	154.8	مياة غازية
TOBACCO	5.7	167.3	176.8	تبغ
CIGARETTES	5.7	167.3	176.8	سجاير
CRUDE MATERIALS	-6.1	217.4	204.1	المواد الاولية عدا المحروقات
WOOD	-6.1	217.4	204.1	أخشاب
WOOD PLANKS, PINEAL SPECIES	-6.2	123.3	115.7	الواح خشب من فصيلة الصنوبرات
WOOD , SAWN (HARDWOOD)	-6.1	226.5	212.7	خشب منشور صلد قاسي
MINERALS AND FUELS	0.8	184.8	186.3	المحروقات المعدنية والمواد ذات الصلة
PETROLEUM	0.8	194.5	196	المنتجات البترولية والمواد ذات الصلة
CRUDE PETROLEUM	0.8	384.1	387.2	بتترول خام
BENZENE	0.8	114.3	115.2	بنزين
GASOLINE	0.8	252.9	255	ديزل
KEROSENE	0.8	251.6	253.6	كيروسين - زيت الكاز
DIESEL FUEL	0.8	183.3	184.8	وقود طائرات
GAS, OILS	0.8	250	252	زيوت الغاز - سولار
FUEL OILS	0.8	110	110.9	زيوت وقود
BITUMINOUS MIXTURES	0.8	200	201.6	مخاليط قارية اساسها الاسفلت
NATURAL GAS	0.8	99.7	100.5	غاز طبيعي
NATURAL GAS	0.8	99.7	100.5	غاز طبيعي
ELECTRIC CURRENT	0.8	200	201.6	الكهرباء
ELECTRIC CURRENT	0.8	200	201.6	تيار كهربائي
OILS AND FATS	0.9	149.3	150.7	الزيوت والدهون الحيوانية والنباتية

Table 4:
Annual Average Wholesale Price Index in 2013

الجدول ٤
المتوسط السنوي للرقم القياسي لأسعار الجملة لعام ٢٠١٣ م

Description	نسبة التغير %	متوسط الرقم القياسي خلال عام :		البيان
		Average Price Index in : 2012	2013	
VEGETABLE OILS AND FATS	0.9	149.3	150.7	زيوت ودهون نباتية
SOYBEAN, COTTONSEED OIL	0.6	176.1	177.1	زيت تمر النخيل
CORN OILS	1.0	141.7	143.1	زيوت نباتية - زيت ذرة
CHEMICALS	-6.4	217.7	203.8	المواد الكيماوية والمواد المتصلة بها
ORGANIC CHEMICALS	6.2	262.3	278.6	مواد كيماوية
ETHYLENE	-8.3	126.6	116.1	اثيلين
METHANOL	23.1	434.5	534.9	كحول المثل - الميثانول
ETHANEDIOL	39.2	600.5	835.6	ايثيلين دايكلورايد
INORGANIC CHEMICALS	-37.0	287.1	181	غازات صناعية
OXYGEN, NITROGEN	2.6	93.7	96.1	اكسجين - نيتروجين - هيدروجين
NITRITES	-58.4	995.6	413.8	نشادر (امونيا هيدروجية)
DYEING, TANNING MATERIALS	2.2	141	144.1	طلاء منازل
OTHER PAINTS AND ENAMELS	-1.8	149.7	147	دهانات
PIGMENTS (FOR CEREMICS)	4.5	137	143.1	معجون لطلاء المنازل
PHARMACEUTICAL PRODUCTS	2.1	138.2	141.1	ادوية
MEDICAMENTS	2.1	138.2	141.1	ادوية للطب البشرى
PERFUME AND SOAP	9.1	117.8	128.5	عطور وصابون
PERFUME	6.7	99.5	106.2	عطور
SOAP	11.7	150	167.6	صابون
FERTILIZERS	-7.6	194.9	180	اسمدة
CHEMICAL FERTILIZERS	-7.6	211.3	195.2	اسمدة كيماوية
POLYETHYLENE	15.2	104.3	120.2	بولين اثيلين وكلوركس
POLYETHYLENE	21.7	88.1	107.2	بولين اثيلين
OTHER POLYMERS (ETHYLENE)	1.2	129	130.6	كلوركس للغسيل
PLASTIC CONTAINERS	21.9	153.6	187.2	اوعية بلاستيكية
MONOMFILAMENT	21.9	153.6	187.2	اكياس بلاستيك للقمامة وغيرها
CHEMICAL MATERIALS	1.5	118.3	120.1	مبيدات حشرية
INSECTICIDES	1.5	118.3	120.1	مبيدات حشرية
MANUFACTURED GOODS	-0.1	144.1	143.9	السلع المصنعة المصنفة حسب المادة
RUBBER MATERIALS	18.5	168.5	199.6	منتجات مطاطية
RUBBER PIPING AND TUBING	-4.2	94.7	90.7	انابيب مطاطية
TIRES	19.0	170.8	203.2	اطارات
WOOD PRODUCTS	-5.0	149.5	142	منتجات اخشاب
PLYWOOD	-1.4	159.4	157.2	خشب ابلاكاش
WINDOWS AND DOOR FRAMES	-14.5	131.8	112.7	اطارات للأبواب و الشبانيك
PAPER PRODUCTS	4.9	115.3	120.9	منتجات ورقية

Table 4:
Annual Average Wholesale Price Index in 2013

الجدول ٤
المتوسط السنوي للرقم القياسي لأسعار الجملة لعام ٢٠١٣ م

Description	نسبة التغير %	متوسط الرقم القياسي خلال عام :		البيان
		Average Price Index in : 2012	2013	
PRINTING PAPER	1.1	126.7	128.1	ورق طباعة - (ورق تصوير)
OTHER PAPER PRODUCTS	10.9	116.6	129.3	صحف حائط
BOXES AND CARTONS	26.5	170.7	215.9	علب من ورق مقوى (كراتين)
NOTEBOOKS, ACCOUNT BOOKS	18.0	73.8	87.1	سجلات ودفاتر
TOILET PAPER	0.9	119.8	120.9	ورق صحى
PAPER TRAYS AND DISHES	-7.0	76.2	70.9	اطباق وصحون واقداح من الورق
SANITARY TOWELS	2.6	76.7	78.7	حفاظ اطفال
WALL PAPER	-12.5	86.3	75.5	ورق جدران
TEXTILE FABRICS AND YARN	-17.9	110	90.3	منسوجات
SYNTHETIC FABRICS, WOVEN	-38.1	108.5	67.2	نسيج بوليستر
FABRICS OF SEVERAL MATERIALS	4.2	107.7	112.2	نسيج مركب من عدة مواد
WOOLEN FABRICS	5.9	116	122.9	نسيج صوف
EMBROIDERY	-2.4	172.5	168.3	مطرزات - او شرائط (دانتيل)
BONDED Æ FIBER FABRICS	-0.5	122.1	121.5	اسلاك خياطة
SACKS AND BAGS	-3.1	76.5	74.1	اكياس تعبئة وتغليف وخياش
TARPAULINS AND SAILS	1.9	141.2	143.9	اغشية بضائع وخيام
TRAVELLING RUGS	2.1	109.4	111.7	احرمة وبطانيات -
BED AND TABLE LINENS.	-0.1	94.4	94.3	مفارش اسرة
WOOL CARPETS AND RUGS	0.7	90.5	91.1	سجاد وبسط (زل)
CARPETS AND CARPETING	4.4	111.3	116.2	سجاد بالمتر (موكيت)
NONMETALLIC MINERALS	1.4	146.6	148.7	منتجات معدنية لافلززية
PORTLAND CEMENT	-0.8	131.6	130.5	اسمنت عادى - بورتلاندى
ROAD AND PAVING MATERIALS	4.9	153.5	161	احجار تبليط وورصف طرق
BUILDING STONE	4.7	124.4	130.2	احجار نصب وبناء مشغولة
BRICKS AND BLOCKS	2.9	100.4	103.3	بلاط عادى
NONREFRACTORY CERAMIC BRICKS	0.8	125.4	126.4	انابيب اسمنتية
BUILDING BRICKS	2.3	151.6	155.1	بلك احمر
GLAZED CERAMIC SETTS	-2.1	96.5	94.5	بلاط قيشانى (خزف)
CONCRETE BUILDING BLOCKS	1.2	164.5	166.5	بلك بناء خرسانى
FABRICATED ASBESTOS	-0.2	103.3	103.1	الواح اسبست
GLASS FIBERS	4.7	83.4	87.3	الياف من الزجاج (فيبر جلاس)
CARBOYS AND BOTTLES	-1.1	114	112.8	الواح زجاج وبرطمانات
TABLE AND KITCHEN GLASSWARE	6.6	128.4	136.9	كاسات شاي (بيالات)
IRON AND STEEL	-0.9	187	185.3	حديد وصلب
NON HIGH-CARBON WIRE RODS	-0.2	179	178.6	قضبان تسليح
IRON RACKS, SHELVES, NRACKETS	0.8	200.5	202.1	ارفقة حديد وقوائمها
ROLLED SHEETS AND PLATES	-0.9	145.1	143.8	الواح حديد

Table 4:
Annual Average Wholesale Price Index in 2013

الجدول ٤
المتوسط السنوي للرقم القياسي لأسعار الجملة لعام ٢٠١٣ م

Description	نسبة التغير %	متوسط الرقم القياسي خلال عام :		البيان
		Average Price Index in : 2012	2013	
NON HIGH-CARBON WIRE	-4.9	212.3	202	اسلاك (التي تستخدم لربط الحديد)
CAST IRON TUBES AND PIPES	0.8	174.6	176	مواسير وانابيب من حديد
IRON TUBES AND PIPES	2.2	191	195.2	مواسير وانابيب من نوع اخر
TUBE AND PIPE FITTINGS	1.5	135.8	137.9	وصلات - مفاصل - اكواع
NON-FERROUS METALS	1.4	135.1	137	الواح وصفائح معدنية
ALUMINUM PLATES AND SHEETS	1.4	135.1	137	صفائح - الواح - من الالومنيوم
METAL	0.5	112	112.6	منتجات معدنية اخرى
METAL STRUCTURES	0.2	101.3	101.5	منشآت واجزائها من الحديد
ALUMINUM STRUCTURES	2.0	106.2	108.3	منشآت واجزائها من الالمنيوم
ALUMINUM CASKS AND CANS	1.8	99.4	101.2	براميل - صفائح للنقل والتعبئة
BARBED WIRE	-0.5	99.7	99.2	اسلاك شانكة من الحديد او صلب
BOLTS AND NUTS	1.3	126.9	128.6	مسامير - براعى - صواميل
SAWS AND BLADES	5.2	222.6	234.2	مناشير
SPOONS AND FORKS	13.3	138	156.4	ملاعق وشوك وسكاكين
COOKING APPARATUS (STOVES)	1.6	119.2	121.1	مواقد افران (غاز)
STEEL WOOL	-6.8	136.3	127	مكاسس وجلايات
COFFEE MILLS AND JUICERS	7.8	139.2	150.1	طواحين ومفارم وعصارات
LOCKS	1.0	106.2	107.3	اقفال ومزالبج ومفاتيح
CAST IRON METAL PRODUCTS	2.3	145.4	148.8	منتجات حديد زهر
MACHINERY AND TRANSPORT	5.2	136.2	143.3	الآلات و معدات النقل
GENERATORS	-1.2	110.6	109.3	الات ومعدات توليد الطاقة
INTERNAL COMBUSTION ENGINES	-1.6	128.6	126.6	محركات ضخ الماء (ماطو)
ROTATING ELECTRIC PLANT	-1.0	94.4	93.5	مولدات كهربائية
SPECIALIZED MACHINERY	2.0	129.2	131.8	الات خاصة
TAPS	2.0	129.2	131.8	حنفيات (صنابير)
INDUSTRIAL MACHINES	1.6	116.5	118.4	الات ومعدات صناعية
AIR CONDITIONERS	4.2	100	104.2	وحدات تكييف هواء (مكيفات)
PLANT AND LAB EQUIPMENT	1.4	137.7	139.6	سخانات مياه
GASOLINE PUMPS	-4.6	142.6	136.1	مضخة بنزين
AIR PUMPS	11.4	128.9	143.6	مضخات هواء (لتعبئة الاطارات)
BUILDING CRANES	15.9	127.4	147.6	الات واجهزة رفع وتحصيل وتفريغ
TAPS AND VALVES	5.4	90.1	95	محولات غاز (صمام)
MACHINERY PARTS	2.4	114.8	117.5	مسدس بنزين
OFFICE MACHINES	8.4	52.3	56.7	ادوات مكتبية
PHOTOCOPIERS	-5.5	66	62.4	الات تصوير ورق
COMPUTERS AND ADP EQUIPMENT	8.6	52.3	56.8	حاسبات الية (كمبيوتر)
TELECOMMUNICATIONS EQUIPMENT	2.7	71.4	73.3	معدات واجهزة لاسلكية مرئية وسمعية

Table 4:
Annual Average Wholesale Price Index in 2013

الجدول ٤
المتوسط السنوي للرقم القياسي لأسعار الجملة لعام ٢٠١٣ م

Description	نسبة التغير %	متوسط الرقم القياسي خلال عام :		البيان
		Average Price Index in : 2012	2013	
TELEVISIONS	4.6	63.6	66.5	تلفزيونات
RADIOS	2.3	84.4	86.3	راديو
TELEPHONES	1.0	61.7	62.3	اجهزة هاتف
ELECTRICAL MACHINERY	4.8	157.9	165.5	اجزاء وادوات الات كهربائية
TRANSFORMERS	-1.4	146.4	144.4	محولات كهربائية
CIRCUIT BREAKERS	3.3	131.5	135.8	قاطع كهربائي
INSULATED ELECTRIC WIRE	7.8	203.2	219	اسلاك - ضغائر معزولة (كيليل)
CLOTHES WASHING MACHINES	-1.0	98.9	97.9	غسالات ملابس
REFRIGERATORS AND FREEZERS	1.3	118.7	120.3	ثلاجات وفريزرزات
ROAD VEHICLES	8.1	163.3	176.5	سيارات وقطع غيارها
PASSENGER CARS	6.8	162.6	173.6	سيارات ركوب
TRUCKS AND OTHER VEHICLES	15.0	183.4	210.9	سيارات لنقل المواد (مثل الشاحنات)
OTHER PARTS AND ACCESSORIES	5.9	146.3	154.9	قطع غيار السيارات
MISC. MANUFACTURED ARTICLES	-10.5	151.8	135.8	اصناف مصنفة متنوعة
SANITARY PLUMBING AND LIGHT	-15.0	117.4	99.8	احواض ومصابيح انارة
SINKS AND WASH BASINS	3.8	129.9	134.9	احواض ومغاسل ومراحيض
LAMPS AND LIGHTING FITTINGS	-11.1	106.4	94.6	مصابيح وتجهيزات انارة
FURNITURE	-4.8	70.3	66.9	اثاث
WOODEN BEDROOM FURNITURE	-4.8	70.3	66.9	غرف نوم
APPAREL	-13.7	111.9	96.6	ملبوسات ومستلزماتها
MEN'S /BOYS' OUTER GARMENTS	-32.3	127.4	86.2	ملابس رجالية وولادي
WOMEN'S AND GIRLS' OUTER GAR	7.4	98	105.3	ملابس نسائية وبناتي
FOOTWEAR	3.8	87.5	90.8	احذية
RUBBER FOOTWEAR	3.8	87.5	90.8	احذية بجميع انواعها
SCIENTIFIC INSTRUMENTS	0.8	224.3	226.2	اجهزة طبية
MEDICAL/ SURGICAL INSTRUMENTS	0.8	224.3	226.2	ادوات واجهزة للطب والجراحة
PHOTOGRAPHIC APPARATUS	-4.6	152.7	145.6	ساعات واجهزة تصوير
CAMARAS	0.7	135.7	136.7	اجهزة تصوير فوتوغرافي (كمرات)
POCKET/ WRIST WATCHES	-6.0	157.6	148.2	ساعات يد
MISC. MANUFACTURED ARTICLES	-13.8	250.4	215.9	سلع مصنعة اخرى
CAMARA FILM PACK	1.6	106.2	107.9	افلام كمرات تصوير
JEWELRY	-18.5	354.6	289	حلى ومجوهرات واجزاءهما
OTHER COMMODITIES	-11.3	310.9	275.7	سلع اخرى
ZOO ANIMALS	5.9	105.9	112.2	حيوانات حية
ZOO ANIMALS	5.9	105.9	112.2	حيوانات حية غير مذكورة في مكان اخرى
GOLD, BULK	-11.6	316.6	279.9	ذهب بشكل كتل
GOLD, BULK	-11.6	316.6	279.9	ذهب صافى (٩٩٩٩)

Table 5:
Relative Importances For Wholesale Price Index

الجدول ٥ :
الأهميات النسبية للرقم القياسي لأسعار الجملة

Section, Divison and Item	Relative Importances	الأقسام الفصول البنود
GENERAL INDEX	100.000	الرقم القياسي العام
FOOD AND LIVE ANIMALS	31.919	المواد الغذائية والحيوانات الحية
LIVE ANIMALS	6.113	حيوانات حية
BOVINE ANIMALS	2.355	بقر حية
LIVE SHEEP	2.157	ضان حي
LIVE GOATS	0.587	ماعز حي
LIVE POULTRY	1.014	دواجن حية
MEAT AND MEAT PREPAR	3.668	لحوم ومحضرات لحوم
FRSH/FROZ BOVINE MEAT	1.250	لحوم البقر
FRSH/FROZ SHEEP MEAT	0.796	لحم غنم
FRESH POULTRY	1.622	لحوم الدواجن
DAIRY PRODUCTS AND EGGS	2.639	منتجات البان
FRESH MILK	0.705	لبن طازج
POWDER MILK	0.365	حليب بودرة
CONCENTRATED MILK AND CRM	0.269	لبن او حليب محضر من الحليب المسحوق
BUTTER	0.167	زبد
CHEESE AND CURD	0.555	الاجبان وانواعها ولبن الزبادى
EGGS	0.578	بيض
FISH AND CRUSTACEANS	0.894	اسماك وقشريات
FRESH FISH	0.541	أسماك طازجة
SHRIMP	0.353	روبيان
CEREALS AND CEREAL PREP.	6.835	حبوب ومحضرات الحبوب
WHEAT	3.915	قمح
RICE	0.498	ارز
BARLEY	1.011	شعير
FLOUR	1.174	دقيق
PASTRY AND BISCUITS	0.237	فطائر وبسكويت
VEGETABLES AND FRUITS	9.048	الخضروات والفواكة
POTATOES	0.115	بطاطس
Tomato	1.035	طماطم مستورد
OTHER VEGETABLES	0.328	باميا
ONIONS	0.079	بصل
CUCUMBERS	0.261	خيار
ORANGES	0.113	برتقال
APPLES	0.080	تفاح
GRAPES	0.667	عنب
DATES	3.685	تمر طازج او جاف
MELON	2.339	بطيخ

Table 5:
Relative Importances For Wholesale Price Index

الجدول ٥ :
الأهميات النسبية للرقم القياسي لأسعار الجملة

Section, Divison and Item	Relative Importances	الأقسام الفصول البنود
ORANGE JUICE	0.134	عصير برتقال
OTHER FRUIT JUICE	0.212	عصير مشكل
SUGAR AND SUGAR PREPARATIONS	0.128	سكر ومحضرات سكرية
SUGAR	0.128	سكر
COFFEE AND TEA	0.292	قهوة وشاي
COFFEE BEANS	0.116	بن
TEA	0.176	شاي
ANIMAL FEED	2.042	اعلاف وجريش
FODDER	0.820	اعلاف
BRAN	1.222	جريش
FOOD PREPARATIONS	0.260	محضرات غذائية
MINCED MEAT	0.260	لحم مفروم
BEVERAGES AND TOBACCO	1.215	المشروبات والدخان
BEVERAGES	0.636	مشروبات
CARBONATED DRINKS	0.636	مياة غازية
TOBACCO	0.579	تبغ
CIGARETTES	0.579	سجاير
CRUDE MATERIALS	0.287	المواد الاولية عدا المحروقات
WOOD	0.287	أخشاب
WOOD PLANKS, PINEAL SPECIES	0.025	الواح خشب من فصيلة الصنوبرات
WOOD , SAWN (HARDWOOD)	0.262	خشب منشور صلد قاسى
MINERALS AND FUELS	10.126	المحروقات المعدنية والمواد ذات الصلة
PETROLEUM	5.991	المنتجات البترولية والمواد ذات الصلة
CRUDE PETROLEUM	0.527	بتروول خام
BENZENE	2.673	بنزين
GASOLINE	0.907	ديزل
KEROSENE	0.023	كيروسين - زيت الكاز
DIESEL FUEL	0.241	وقود طائرات
GAS, OILS	0.118	زيوت الغاز - سولار
FUEL OILS	1.295	زيوت وقود
BITUMINOUS MIXTURES	0.207	مخاليط قارية اساسها الاسفلت
NATURAL GAS	1.066	غاز طبيعى
NATURAL GAS	1.066	غاز طبيعى
ELECTRIC CURRENT	3.069	الكهرباء
ELECTRIC CURRENT	3.069	تيار كهربائى
OILS AND FATS	0.365	الزيوت والدهون الحيوانية والنباتية
VEGETABLE OILS AND FATS	0.365	زيوت ودهون نباتية
SOYBEAN, COTTONSEED OIL	0.088	زيت تمر النخيل

Table 5:
Relative Importances For Wholesale Price Index

الجدول ٥ :
الأهميات النسبية للرقم القياسي لأسعار الجملة

Section, Divison and Item	Relative Importances	الأقسام الفصول البنود
CORN OILS	0.277	زيوت نباتية - زيت ذرة
CHEMICALS	9.757	المواد الكيماوية والمواد المتصلة بها
ORGANIC CHEMICALS	2.441	مواد كيماوية
ETHYLENE	1.305	اثيلين
METHANOL	0.516	كحول الميثيل - الميثانول
ETHANEDIOL	0.620	ايتيلين دايكولورايد
INORGANIC CHEMICALS	2.630	غازات صناعية
OXYGEN, NITROGEN	1.884	اكسجين - نتروجين - هيدروجين
NITRITES	0.746	نشادر (امونيا هيدروجية)
DYEING, TANNING MATERIALS	0.603	طلاء منازل
OTHER PAINTS AND ENAMELS	0.211	دهانات
PIGMENTS (FOR CEREMICS)	0.392	معجون لطلاء المنازل
PHARMACEUTICAL PRODUCTS	1.061	ادوية
MEDICAMENTS	1.061	ادوية للطب البشرى
PERFUME AND SOAP	1.021	عطور وصابون
PERFUME	0.653	عطور
SOAP	0.368	صابون
FERTILIZERS	0.058	اسمدة
CHEMICAL FERTILIZERS	0.058	اسمدة كيماوية
POLYETHYLENE	1.359	بولين اثيلين وكلوركس
POLYETHYLENE	1.022	بولين اثيلين
OTHER POLYMERS (ETHYLENE)	0.337	كلوركس للغسيل
PLASTIC CONTAINERS	0.334	أوعية بلاستيكية
MONOMFILAMENT	0.334	اكياس بلاستيك للقمامة وغيرها
CHEMICAL MATERIALS	0.250	مبيدات حشرية
INSECTICIDES	0.250	مبيدات حشرية
MANUFACTURED GOODS	26.168	السلع المصنعة المصنفة حسب المادة
RUBBER MATERIALS	0.919	منتجات مطاطية
RUBBER PIPING AND TUBING	0.036	انابيب مطاطية
TIRES	0.883	اطارات
WOOD PRODUCTS	0.304	منتجات اخشاب
PLYWOOD	0.195	خشب ابلاكاش
WINDOWS AND DOOR FRAMES	0.109	اطارات للأبواب و الشبابيك
PAPER PRODUCTS	1.322	منتجات ورقية
PRINTING PAPER	0.305	ورق طباعة - (ورق تصوير)
OTHER PAPER PRODUCTS	0.114	صحف حائط
BOXES AND CARTONS	0.325	علب من ورق مقوى (كراتين)
NOTEBOOKS, ACCOUNT BOOKS	0.014	سجلات ودفاتر

Table 5:
Relative Importances For Wholesale Price Index

الجدول ٥ :
الأهميات النسبية للرقم القياسي لأسعار الجملة

Section, Divison and Item	Relative Importances	الأقسام الفصول البنود
TOILET PAPER	0.076	ورق صحى
PAPER TRAYS AND DISHES	0.005	اطباق وصحون وأقداح من الورق
SANITARY TOWELS	0.319	حفاظ أطفال
WALL PAPER	0.164	ورق جدران
TEXTILE FABRICS AND YARN	2.952	منسوجات
SYNTHETIC FABRICS, WOVEN	1.184	نسيج بوليستر
FABRICS OF SEVERAL MATERIALS	0.187	نسيج مركب من عدة مواد
WOOLEN FABRICS	0.161	نسيج صوف
EMBROIDERY	0.106	مطرزات - او شرانط (دانتيلا)
BONDED - FIBER FABRICS	0.053	اسلاك خياطة
SACKS AND BAGS	0.141	اكياس تعبينة وتغليف وخياش
TARPAULINS AND SAILS	0.050	اغطية بضائع وخيام
TRAVELLING RUGS	0.126	احرمة وبطانيات -
BED AND TABLE LINENS.	0.208	مفارش اسرة
WOOL CARPETS AND RUGS	0.027	سجاد وبسط (زل)
CARPETS AND CARPETING	0.709	سجاد بالمتر (موكيت)
NON-METALLIC MINERALS	12.115	منتجات معدنية لافلزية
PORTLAND CEMENT	1.291	اسمنت عادى - بورتلاندى
ROAD AND PAVING MATERIALS	0.227	احجار تبليط ورصف طرق
BUILDING STONE	0.967	احجار نصب وبناء مشغولة
BRICKS AND BLOCKS	0.008	بلاط عادى
NON-REFRACTORY CERAMIC BRICKS	0.013	انابيب اسمنتية
BUILDING BRICKS	1.361	بلك احمر
GLAZED CERAMIC SETTS	0.136	بلاط قيشانى (خزف)
CONCRETE BUILDING BLOCKS	6.314	بلك بناء خرسانى
FABRICATED ASBESTOS	1.253	الواح اسبست
GLASS FIBERS	0.316	الياف من الزجاج (فيبر جلاس)
CARBOYS AND BOTTLES	0.114	الواح زجاج وبرطمانات
TABLE AND KITCHEN GLASSWARE	0.115	كاسات شاي (بيالات)
IRON AND STEEL	4.402	حديد وصلب
NON HIGH-CARBON WIRE RODS	1.689	قضبان تسليح
IRON RACKS, SHELVES, NRACKETS	0.151	ارفقة حديد وقوائمها
ROLLED SHEETS AND PLATES	0.501	الواح حديد
NON HIGH-CARBON WIRE	1.214	اسلاك (التي تستخدم لربط الحديد)
CAST IRON TUBES AND PIPES	0.096	مواسير وانابيب من حديد
IRON TUBES AND PIPES	0.591	مواسير وانابيب من نوع اخر
TUBE AND PIPE FITTINGS	0.160	وصلات - مفاصل اكواع
NON-FERROUS METALS	0.258	الواح وصفائح معدنية

Table 5:
Relative Importances For Wholesale Price Index

الجدول ٥ :
الأهميات النسبية للرقم القياسي لأسعار الجملة

Section, Divison and Item	Relative Importances	الأقسام الفصول البنود
ALUMINUM PLATES AND SHEETS	0.258	صفائح - الواح - من الالومنيوم
METAL	3.896	منتجات معدنية اخرى
METAL STRUCTURES	1.913	منشآت واجزائها من الحديد
ALUMINUM STRUCTURES	0.323	منشآت واجزائها من الالمنيوم
ALUMINUM CASKS AND CANS	0.452	براميل - صفائح للنقل والتعبئة
BARBED WIRE	0.177	اسلاك شانكة من الحديد او صلب
BOLTS AND NUTS	0.104	مسامير - براعى - صواميل
SAWS AND BLADES	0.138	مناشير
SPOONS AND FORKS	0.033	ملاعق وشوك وسكاكين
COOKING APPARATUS (STOVES)	0.144	مواقد افران (غاز)
STEEL WOOL	0.299	مكانس وجلايات
COFFEE MILLS AND JUICERS	0.004	طواحين ومفارم وعصارات
LOCKS	0.077	اقفال ومزاليج ومفاتيح
CAST IRON METAL PRODUCTS	0.232	منتجات حديد زهر
MACHINERY AND TRANSPORT	13.430	الآلات و معدات النقل
GENERATORS	0.609	الات ومعدات توليد الطاقة
INTERNAL COMBUSTION ENGINES	0.273	محركات ضخ الماء (ماطو)
ROTATING ELECTRIC PLANT	0.336	مولدات كهربائية
SPECIALIZED MACHINERY	0.672	الات خاصة
TAPS	0.672	حنفيات (صنابير)
INDUSTRIAL MACHINES	3.516	الات ومعدات صناعية
AIR CONDITIONERS	0.809	وحدات تكييف هواء (مكيفات)
PLANT AND LAB EQUIPMENT	0.316	سخانات مياة
GASOLINE PUMPS	0.444	مضخة بنزين
AIR PUMPS	0.168	مضخات هواء (لتعبئة الاطارات)
BUILDING CRANES	0.208	الات واجهزة رفع وتحصيل وتفريغ
TAPS AND VALVES	0.290	محولات غاز (صمام)
MACHINERY PARTS	1.281	مسدس بنزين
OFFICE MACHINES	0.314	ادوات مكتبية
PHOTOCOPIERS	0.002	الات تصوير ورق
COMPUTERS AND ADP EQUIPMENT	0.312	حاسبات الية (كمبيوتر)
TELECOMMUNICATIONS EQUIPMENT	0.877	معدات واجهزة لاسلكية مرئية وسمعية
TELEVISIONS	0.354	تلفزيونات
RADIOS	0.296	راديو
TELEPHONES	0.227	اجهزة هاتف
ELECTRICAL MACHINERY	2.530	اجزاء وادوات الات كهربائية
TRANSFORMERS	0.269	محولات كهربائية
CIRCUIT BREAKERS	0.841	قاطع كهربائى

Table 5:
Relative Importances For Wholesale Price Index

الجدول ٥ :
الأهميات النسبية للرقم القياسي لأسعار الجملة

Section, Divison and Item	Relative Importances	الأقسام الفصول البنود
INSULATED ELECTRIC WIRE	0.982	اسلاك - ضغائر معزولة (كيبيل)
CLOTHES WASHING MACHINES	0.129	غسالات ملابس
REFRIGERATORS AND FREEZERS	0.309	ثلاجات وفريزرات
ROAD VEHICLES	4.912	سيارات وقطع غيارها
PASSENGER CARS	2.361	سيارات ركوب
TRUCKS AND OTHER VEHICLES	1.097	سيارات لنقل المواد (مثل الشاحنات)
OTHER PARTS AND ACCESSORIES	1.454	قطع غيار السيارات
MISC. MANUFACTURED ARTICLES	6.438	اصناف مصنفة متنوعة
SANITARY PLUMBING AND LIGHT	0.413	احواض ومصابيح انارة
SINKS AND WASH BASINS	0.181	احواض ومغاسل ومراحيض
LAMPS AND LIGHTING FITTINGS	0.232	مصابيح وتجهيزات انارة
FURNITURE	1.025	اثاث
WOODEN BEDROOM FURNITURE	1.025	غرف نوم
APPAREL	1.803	ملبوسات ومستلزماتها
MEN'S /BOYS' OUTER GARMENTS	0.858	ملابس رجالية وولادي
WOMEN'S AND GIRLS' OUTER GAR	0.945	ملابس نسائية وبناتي
FOOTWEAR	0.452	احذية
RUBBER FOOTWEAR	0.452	احذية بجميع انواعها
SCIENTIFIC INSTRUMENTS	0.202	اجهزة طبية
MEDICAL/ SURGICAL INSTRUMENTS	0.202	ادوات واجهزة للطب والجراحة
PHOTOGRAPHIC APPARATUS	0.638	ساعات واجهزة تصوير
CAMARAS	0.136	اجهزة تصوير فوتغرافي (كمرات)
POCKET/ WRIST WATCHES	0.502	ساعات يد
MISC. MANUFACTURED ARTICLES	1.905	سلع مصنعة اخرى
CAMARA FILM PACK	0.744	افلام كمرات تصوير
JEWELRY	1.161	حلى ومجوهرات واجزاءهما
OTHER COMMODITIES	0.295	سلع اخرى
ZOO ANIMALS	0.007	حيوانات حية
ZOO ANIMALS	0.007	حيوانات حية غير مذكورة في مكان اخرى
GOLD, BULK	0.288	ذهب بشكل كتل
GOLD, BULK	0.288	ذهب صافى (٩٩٩٩)

نسبة التغير في الأرقام القياسية لأسعار الجملة

خلال شهري يوليه ٢٠١٤ مقارنة بشهر يونيه ٢٠١٤

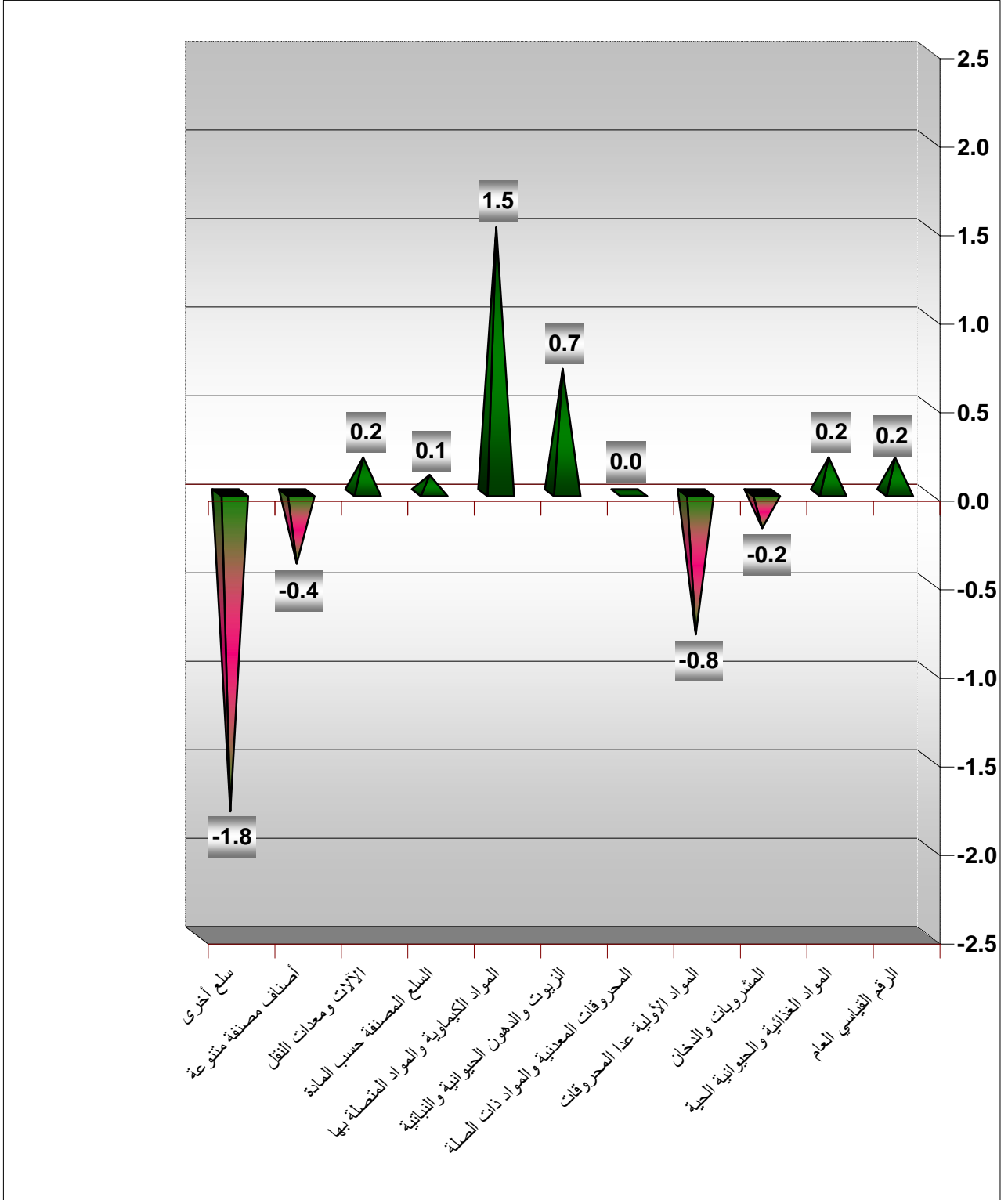


Table : 1
Monthly Wholesale Price Index
(By Section)
1988 = 100

الجدول : ١
الرقم القياسي الشهري لأسعار الجملة
(حسب الأقسام)
سنة الأساس ١٩٨٨ = ١٠٠

Description	اغسطس	يوليو	اغسطس	نسبة التغير في اغسطس ٢٠١٤ مقارنة بـ : Percent change in AUG. 2014 to :		البيان
	٢٠١٤	٢٠١٤	٢٠١٣	يوليو ٢٠١٤	اغسطس ٢٠١٣	
	AUG. 2014	JUL. 2014	AUG. 2013	JUL. 2014	AUG. 2013	
GENERAL INDEX	159.5	159.3	158.9	0.1	0.4	الرقم القياسي العام
FOOD AND LIVE ANIMALS	187.0	186.3	186.8	0.4	0.1	المواد الغذائية والحيوانات الحية
BEVERAGES AND TOBACCO	179.7	177.4	175.6	1.3	2.3	المشروبات والدخان
CRUDE MATERIALS	203.2	203.3	204.0	0.0	-0.4	المواد الأولية عدا المحروقات
MINERALS AND FUELS	186.3	186.3	186.3	0.0	0.0	المحروقات المعدنية والمواد ذات الصلة
OILS AND FATS	149.9	148.4	151.0	1.0	-0.8	الزيوت والدهون الحيوانية والنباتية
CHEMICALS	210.7	212.3	206.4	-0.8	2.1	المواد الكيماوية والمواد المتصلة بها
MANUFACTURED GOODS	144.1	143.8	144.0	0.2	0.1	سلع المصنعة المصنفة حسب الماد
MACHINERY AND TRANSPORT	143.4	143.2	143.7	0.2	-0.2	الآلات و معدات النقل
MISC. MANUFACTURED	139.0	138.8	135.8	0.2	2.4	اصناف مصنفة متنوعة
OTHER COMMODITIES	258.8	260.1	274.3	-0.5	-5.6	سلع اخرى

Table : 2
Monthly Wholesale Price Index
(By Section and Division)
1988 = 100

الجدول : ٢
الرقم القياسي الشهري لأسعار الجملة
(حسب الأقسام و الفصول)
سنة الأساس ١٩٨٨ = ١٠٠

Description	اغسطس	يوليو	اغسطس	نسبة التغير في اغسطس ٢٠١٤ مقارنة بـ : Percent change in AUG. 2014 to :		البيان
	٢٠١٤	٢٠١٤	٢٠١٣	2014 to :		
	AUG. 2014	JUL. 2014	AUG. 2013	يوليو ٢٠١٤ JUL. 2014	اغسطس ٢٠١٣ AUG. 2013	
GENERAL INDEX	159.5	159.3	158.9	0.1	0.4	الرقم القياسي العام
FOOD AND LIVE ANIMALS	187.0	186.3	186.8	0.4	0.1	المواد الغذائية والحيوانات الحية
LIVE ANIMALS	260.2	257.2	253.2	1.1	2.7	حيوانات حية
MEAT AND MEAT PREPAR	221.8	220.8	213.4	0.5	3.9	لحوم ومحضرات لحوم
DAIRY PRODUCTS AND EGGS	141.1	141.3	140.8	-0.2	0.2	منتجات البان
FISH AND CRUSTACEANS	308.3	299.4	262.5	3.0	17.5	اسماك وقشريات
CEREALS AND CEREAL PREP.	116.7	116.4	115.5	0.2	1.0	حبوب ومحضرات الحبوب
VEGETABLES AND FRUITS	179.6	180.7	194.8	-0.7	-7.8	الخضروات والفواكة
SUGAR AND SUGAR PREPARATIO	218.5	214.7	215.7	1.8	1.3	سكر ومحضرات سكرية
COFFEE AND TEA	134.0	133.9	132.6	0.0	1.0	قهوة وشاي
ANIMAL FEED	132.5	132.3	132.7	0.2	-0.1	اعلاف وجريش
FOOD PREPARATIONS	170.2	170.2	174.4	0.0	-2.4	محضرات غذائية
BEVERAGES AND TOBACCO	179.7	177.4	175.6	1.3	2.3	المشروبات والدخان
BEVERAGES	168.3	168.3	166.4	0.0	1.1	مشروبات
TOBACCO	191.5	187.0	185.3	2.4	3.3	تبغ
CRUDE MATERIALS	203.2	203.3	204.0	0.0	-0.4	المواد الاولية عدا المحروقات
WOOD	203.2	203.3	204.0	0.0	-0.4	أخشاب
MINERALS AND FUELS	186.3	186.3	186.3	0.0	0.0	المحروقات المعدنية والمواد ذات الصلة
PETROLEUM	196.0	196.0	196.0	0.0	0.0	المنتجات البترولية والمواد ذات الصلة
NATURAL GAS	100.5	100.5	100.5	0.0	0.0	غاز طبيعي
ELECTRIC CURRENT	201.6	201.6	201.6	0.0	0.0	الكهرباء
OILS AND FATS	149.9	148.4	151.0	1.0	-0.8	الزيوت والدهون الحيوانية والنباتية
VEGETABLE OILS AND FATS	149.9	148.4	151.0	1.0	-0.8	زيوت ودهون نباتية
CHEMICALS	210.7	212.3	206.4	-0.8	2.1	المواد الكيماوية والمواد المتصلة بها
ORGANIC CHEMICALS	315.3	323.9	284.2	-2.7	11.0	مواد كيماوية
INORGANIC CHEMICALS	171.3	171.9	183.0	-0.3	-6.4	غازات صناعية
DYEING, TANNING MATERIALS	142.4	142.7	143.7	-0.2	-0.9	ظلاء منازل
PHARMACEUTICAL PRODUCTS	142.8	142.1	141.2	0.5	1.1	ادوية
PERFUME AND SOAP	135.3	132.9	132.1	1.9	2.4	عطور وصابون

Table : 2
Monthly Wholesale Price Index
(By Section and Division)
1988 = 100

الجدول : ٢
الرقم القياسي الشهري لأسعار الجملة
(حسب الأقسام و الفصول)
سنة الأساس ١٩٨٨ = ١٠٠

Description	اغسطس		يوليو		اغسطس		نسبة التغير في اغسطس ٢٠١٤ مقارنة بـ : Percent change in AUG. 2014 to :		البيان
	٢٠١٤	٢٠١٤	٢٠١٣	٢٠١٣	٢٠١٤	٢٠١٣	٢٠١٤	٢٠١٣	
	AUG. 2014	JUL. 2014	AUG. 2013	AUG. 2013	يوليو JUL. 2014	اغسطس AUG. 2013	يوليو JUL. 2014	اغسطس AUG. 2013	
FERTILIZERS	167.6	159.7	177.5	177.5	4.9	-5.6	4.9	-5.6	اسمدة
POLYETHYLENE	124.6	125.9	121.9	121.9	-1.0	2.2	-1.0	2.2	بولين اثيلين وكلوركس
PLASTIC CONTAINERS	191.3	192.0	187.4	187.4	-0.4	2.1	-0.4	2.1	أوعية بلاستيكية
CHEMICAL MATERIALS	123.6	123.6	120.2	120.2	0.0	2.8	0.0	2.8	مبيدات حشرية
MANUFACTURED GOODS	144.1	143.8	144.0	144.0	0.2	0.1	0.2	0.1	السلع المصنعة المصنفة حسب الماد
RUBBER MATERIALS	189.4	190.0	193.6	193.6	-0.3	-2.2	-0.3	-2.2	منتجات مطاطية
WOOD PRODUCTS	143.6	144.0	141.9	141.9	-0.3	1.2	-0.3	1.2	منتجات اخشاب
PAPER PRODUCTS	125.5	125.4	124.1	124.1	0.0	1.1	0.0	1.1	منتجات ورقية
TEXTILE FABRICS AND YARN	91.0	90.9	90.3	90.3	0.0	0.8	0.0	0.8	منسوجات
NON_METALLIC MINERALS	150.3	149.9	148.5	148.5	0.2	1.2	0.2	1.2	منتجات معدنية لافلزبة
IRON AND STEEL	181.6	180.5	186.4	186.4	0.6	-2.6	0.6	-2.6	حديد وصلب
NON_FERROUS METALS	137.1	137.1	136.9	136.9	0.0	0.1	0.0	0.1	الواح وصفائح معدنية
METAL	113.2	113.2	112.4	112.4	0.0	0.6	0.0	0.6	منتجات معدنية اخرى
MACHINERY AND TRANSPORT	143.4	143.2	143.7	143.7	0.2	-0.2	0.2	-0.2	الآلات و معدات النقل
GENERATORS	110.3	110.7	108.9	108.9	-0.4	1.2	-0.4	1.2	الات ومعدات توليد الطاقة
SPECIALIZED MACHINERY	131.9	131.7	132.5	132.5	0.1	-0.5	0.1	-0.5	الات خاصة
INDUSTRIAL MACHINES	119.6	119.7	118.6	118.6	-0.1	0.8	-0.1	0.8	الات ومعدات صناعية
OFFICE MACHINES	55.7	55.7	55.2	55.2	0.0	0.9	0.0	0.9	ادوات مكتبية
TELECOMMUNICATIONS EQUIP	71.1	71.0	73.3	73.3	0.1	-3.0	0.1	-3.0	معدات واجهزة لاسلكية مرنية وسمعية
ELECTRICAL MACHINERY	176.9	174.4	165.7	165.7	1.5	6.8	1.5	6.8	اجزاء وادوات الات كهربائية
ROAD VEHICLES	171.4	171.9	177.5	177.5	-0.3	-3.4	-0.3	-3.4	سيارات وقطع غيارها
MISC. MANUFACTURED ARTICLE	139.0	138.8	135.8	135.8	0.2	2.4	0.2	2.4	اصناف مصنفة متنوعة
SANITARY PLUMBING AND LIGH	99.0	99.0	104.0	104.0	0.1	-4.8	0.1	-4.8	احواض ومصابيح انارة
FURNITURE	69.5	69.5	66.8	66.8	0.0	4.0	0.0	4.0	اثاث
APPAREL	101.3	100.9	98.7	98.7	0.3	2.6	0.3	2.6	ملبوسات ومستلزماتها
FOOTWEAR	91.4	91.4	90.6	90.6	0.0	0.8	0.0	0.8	احذية
SCIENTIFIC INSTRUMENTS	226.4	226.4	226.1	226.1	0.0	0.1	0.0	0.1	اجهزة طبية
PHOTOGRAPHIC APPARATUS	147.6	147.1	146.5	146.5	0.3	0.7	0.3	0.7	ساعات واجهزة تصوير
MISC. MANUFACTURED ARTICLE	219.3	219.1	212.0	212.0	0.1	3.4	0.1	3.4	سلع مصنعة اخرى

Table : 2
Monthly Wholesale Price Index
(By Section and Division)
1988 = 100

الجدول : ٢
الرقم القياسي الشهري لأسعار الجملة
(حسب الأقسام و الفصول)
سنة الأساس ١٩٨٨ = ١٠٠

Description	اغسطس	يوليو	اغسطس	نسبة التغير في اغسطس ٢٠١٤ مقارنة بـ : Percent change in AUG. 2014 to :		البيان
	٢٠١٤	٢٠١٤	٢٠١٣	2014 to :		
	AUG. 2014	JUL. 2014	AUG. 2013	يوليو ٢٠١٤ JUL. 2014	اغسطس ٢٠١٣ AUG. 2013	
OTHER COMMODITIES	258.8	260.1	274.3	-0.5	-5.6	سلع اخرى
ZOO ANIMALS	124.2	113.6	120.1	9.4	3.4	حيوانات حية
GOLD, BULK	261.3	263.6	278.0	-0.9	-6.0	ذهب بشكل كتل

Table : 3
Monthly Wholesale Price Index
(By Section and Division and Item)
1988 = 100

الجدول : ٣
الرقم القياسي الشهري للأسعار الجملة
(حسب الأقسام و الفصول و البنود)
سنة الأساس ١٩٨٨ = ١٠٠

Description	اغسطس	يوليو	اغسطس	نسبة التغير في اغسطس ٢٠١٤ مقارنة بـ : Percent change in AUG. 2014 to :		البيان
	٢٠١٤	٢٠١٤	٢٠١٣	٢٠١٤	٢٠١٣	
	AUG. 2014	JUL. 2014	AUG. 2013	يوليو JUL. 2014	اغسطس AUG. 2013	
GENERAL INDEX	159.5	159.3	158.9	0.1	0.4	الرقم القياسي العام
FOOD AND LIVE ANIMALS	187.0	186.3	186.8	0.4	0.1	المواد الغذائية والحيوانات الحية
LIVE ANIMALS	260.2	257.2	253.2	1.1	2.7	حيوانات حية
BOVINE ANIMALS	200.6	200.6	202.8	0.0	-1.1	بقرة حية
LIVE SHEEP	352.1	345.6	332.8	1.9	5.8	ضان حيا
LIVE GOATS	270.7	264.8	263.9	2.3	2.6	ماعز حيا
LIVE POULTRY	115.5	114.7	111.1	0.7	4.0	دواجن حية
MEAT AND MEAT PREPAR	221.8	220.8	213.4	0.5	3.9	لحوم ومحضرات لحوم
FRSH/FROZ BOVINE MEAT	252.7	252.1	251.2	0.2	0.6	لحوم البقر
FRSH/FROZ SHEEP MEAT	226.2	224.4	204.8	0.8	10.5	لحم غنم
FRESH POULTRY	191.0	190.1	186.0	0.4	2.7	لحوم الدواجن
DAIRY PRODUCTS AND EGGS	141.1	141.3	140.8	-0.2	0.2	منتجات البان
FRESH MILK	91.9	91.9	90.2	0.0	1.9	لبن طازج
POWDER MILK	209.6	209.6	202.4	0.0	3.5	حليب بودرة
CONCENTRATED MILK AND	127.1	127.1	125.3	0.0	1.4	لبن او حليب محضر من الحليب المسحوق
BUTTER	148.1	148.1	147.8	0.0	0.2	زبد
CHEESE AND CURD	163.6	163.6	163.1	0.0	0.3	الاجبان وانواعها ولبن الزبادى
EGGS	141.5	142.5	147.7	-0.7	-4.2	بيض
FISH AND CRUSTACEANS	308.3	299.4	262.5	3.0	17.5	اسماك وقشريات
FRESH FISH	390.1	369.3	318.4	5.6	22.5	اسماك طازجة
SHRIMP	178.1	183.9	166.4	-3.2	7.1	روبيان
CEREALS AND CEREAL PREP.	116.7	116.4	115.5	0.2	1.0	حبوب ومحضرات الحبوب
WHEAT	109.0	109.0	109.0	0.0	0.0	قمح
RICE	121.5	118.9	113.1	2.1	7.4	ارز
BARLEY	144.6	144.6	144.6	0.0	0.0	شعير
FLOUR	116.4	116.4	114.9	0.0	1.3	دقيق
PASTRY AND BISCUITS	125.5	128.3	125.6	-2.1	0.0	فطائر وبسكويت
VEGETABLES AND FRUITS	179.6	180.7	194.8	-0.7	-7.8	الخضروات والفواكة
POTATOES	179.2	193.5	163.9	-7.4	9.3	بطاطس
Tomato	264.0	267.3	388.2	-1.2	-32.0	طماطم مستورد
OTHER VEGETABLES	219.4	196.8	206.7	11.5	6.2	باميا
ONIONS	170.5	175.0	157.2	-2.6	8.5	بصل

Table : 3
Monthly Wholesale Price Index
(By Section and Division and Item)
1988 = 100

الجدول : ٣
الرقم القياسي الشهري للأسعار الجملة
(حسب الأقسام و الفصول و البنود)
سنة الأساس ١٩٨٨ = ١٠٠

Description	اغسطس	يوليو	اغسطس	نسبة التغير في اغسطس ٢٠١٤ مقارنة بـ : Percent change in AUG. 2014 to :		البيان
	٢٠١٤	٢٠١٤	٢٠١٣	٢٠١٤	٢٠١٣	
	AUG. 2014	JUL. 2014	AUG. 2013	يوليو JUL. 2014	اغسطس AUG. 2013	
CUCUMBERS	134.6	112.0	121.8	20.2	10.5	خيار
ORANGES	125.2	126.9	143.6	-1.3	-12.8	برتقال
APPLES	163.1	170.0	152.8	-4.0	6.8	تفاح
GRAPES	258.7	283.2	265.9	-8.7	-2.7	عنب
DATES	94.6	96.0	100.9	-1.5	-6.3	تمر طازج او جاف
MELON	299.5	298.4	291.8	0.4	2.6	بطيخ
ORANGE JUICE	109.8	109.8	109.1	0.0	0.6	عصير برتقال
OTHER FRUIT JUICE	114.5	114.5	113.7	0.0	0.7	عصير مشكل
SUGAR AND SUGAR	218.5	214.7	215.7	1.8	1.3	سكر ومحضرات سكرية
SUGAR	218.5	214.7	215.7	1.8	1.3	سكر
COFFEE AND TEA	134.0	133.9	132.6	0.0	1.0	قهوة وشاي
COFFEE BEANS	119.6	119.6	120.3	0.0	-0.6	بن
TEA	154.0	153.9	151.4	0.0	1.7	شاي
ANIMAL FEED	132.5	132.3	132.7	0.2	-0.1	اعلاف وجريش
FODDER	177.8	177.0	178.3	0.5	-0.3	اعلاف
BRAN	105.4	105.4	105.4	0.0	0.1	جريش
FOOD PREPARATIONS	170.2	170.2	174.4	0.0	-2.4	محضرات غذائية
MINCED MEAT	117.8	117.8	120.7	0.0	-2.4	لحم مفروم
BEVERAGES AND TOBACCO	179.7	177.4	175.6	1.3	2.3	المشروبات والدخان
BEVERAGES	168.3	168.3	166.4	0.0	1.1	مشروبات
CARBONATED DRINKS	157.9	157.9	156.2	0.0	1.1	مياة غازية
TOBACCO	191.5	187.0	185.3	2.4	3.3	تبغ
CIGARETTES	191.5	187.0	185.3	2.4	3.3	سجاير
CRUDE MATERIALS	203.2	203.3	204.0	0.0	-0.4	المواد الاولية عدا المحروقات
WOOD	203.2	203.3	204.0	0.0	-0.4	أخشاب
WOOD PLANKS, PINEAL SPECIES	115.7	115.9	115.7	-0.1	0.1	الواح خشب من فصيلة الصنوبرات
WOOD , SAWN (HARDWOOD)	211.7	211.7	212.6	0.0	-0.4	خشب منشور صلد قاسي
MINERALS AND FUELS	186.3	186.3	186.3	0.0	0.0	المحروقات المعدنية والمواد ذات الصلة
PETROLEUM	196.0	196.0	196.0	0.0	0.0	المنتجات البترولية والمواد ذات الصلة
CRUDE PETROLEUM	387.2	387.2	387.2	0.0	0.0	بتترول خام
BENZENE	115.2	115.2	115.2	0.0	0.0	بنزين
GASOLINE	255.0	255.0	255.0	0.0	0.0	ديزل

Table : 3
Monthly Wholesale Price Index
(By Section and Division and Item)
1988 = 100

الجدول : ٣
الرقم القياسي الشهري للأسعار الجملة
(حسب الأقسام و الفصول و البنود)
سنة الأساس ١٩٨٨ = ١٠٠

Description	اغسطس	يوليو	اغسطس	نسبة التغير في اغسطس ٢٠١٤ مقارنة بـ : Percent change in AUG. 2014 to :		البيانات
	٢٠١٤	٢٠١٤	٢٠١٣	٢٠١٤	٢٠١٣	
	AUG. 2014	JUL. 2014	AUG. 2013	يوليو JUL. 2014	اغسطس AUG. 2013	
KEROSENE	253.6	253.6	253.6	0.0	0.0	كيروسين - زيت الكاز
DIESEL FUEL	184.8	184.8	184.8	0.0	0.0	وقود طائرات
GAS, OILS	252.0	252.0	252.0	0.0	0.0	زيوت الغاز - سولار
FUEL OILS	110.9	110.9	110.9	0.0	0.0	زيوت وقود
BITUMINOUS MIXTURES	201.6	201.6	201.6	0.0	0.0	مخاليط قارية اساسها الاسفلت
NATURAL GAS	100.5	100.5	100.5	0.0	0.0	غاز طبيعي
NATURAL GAS	100.5	100.5	100.5	0.0	0.0	غاز طبيعي
ELECTRIC CURRENT	201.6	201.6	201.6	0.0	0.0	الكهرباء
ELECTRIC CURRENT	201.6	201.6	201.6	0.0	0.0	تيار كهربائي
OILS AND FATS	149.9	148.4	151.0	1.0	-0.8	الزيوت والدهون الحيوانية والنباتية
VEGETABLE OILS AND FATS	149.9	148.4	151.0	1.0	-0.8	زيوت ودهون نباتية
SOYBEAN, COTTONSEED OIL	171.3	169.0	177.5	1.3	-3.5	زيت تمر النخيل
CORN OILS	143.4	142.1	143.4	0.9	0.0	زيوت نباتية - زيت ذرة
CHEMICALS	210.7	212.3	206.4	-0.8	2.1	المواد الكيماوية والمواد المتصلة بها
ORGANIC CHEMICALS	315.3	323.9	284.2	-2.7	11.0	مواد كيماوية
ETHYLENE	132.9	140.6	112.4	-5.5	18.2	اثيلين
METHANOL	542.1	539.4	535.8	0.5	1.2	كحول المثلثل - الميثانول
ETHANEDIOL	1184.3	1202.8	1052.3	-1.5	12.6	ايثيلين دايكلورايد
INORGANIC CHEMICALS	171.3	171.9	183.0	-0.3	-6.4	غازات صناعية
OXYGEN, NITROGEN	98.0	98.0	96.3	0.0	1.8	اكسجين - نتروجين - هيدروجين
NITRITES	373.0	375.2	420.6	-0.6	-11.3	نشادر (امونيا هيدروجية)
DYEING, TANNING MATERIALS	142.4	142.7	143.7	-0.2	-0.9	طلاء منازل
OTHER PAINTS AND ENAMELS	146.3	147.5	147.3	-0.8	-0.6	دهانات
PIGMENTS (FOR CEREMICS)	140.5	140.1	142.2	0.3	-1.2	معجون لطلاء المنازل
PHARMACEUTICAL PRODUCTS	142.8	142.1	141.2	0.5	1.1	ادوية
MEDICAMENTS	142.8	142.1	141.2	0.5	1.1	ادوية للطب البشرى
PERFUME AND SOAP	135.3	132.9	132.1	1.9	2.4	عطور وصابون
PERFUME	114.7	111.1	109.9	3.3	4.4	عطور
SOAP	170.6	170.6	170.8	0.0	-0.1	صابون
FERTILIZERS	167.6	159.7	177.5	4.9	-5.6	اسمدة
CHEMICAL FERTILIZERS	181.7	173.2	192.5	4.9	-5.6	اسمدة كيماوية
POLYETHYLENE	124.6	125.9	121.9	-1.0	2.2	بولين اثيلين وكلوركس

Table : 3
Monthly Wholesale Price Index
(By Section and Division and Item)
1988 = 100

الجدول : ٣
الرقم القياسي الشهري للأسعار الجملة
(حسب الأقسام و الفصول و البنود)
سنة الأساس ١٩٨٨ = ١٠٠

Description	اغسطس	يوليو	اغسطس	نسبة التغير في اغسطس ٢٠١٤ مقارنة بـ : Percent change in AUG. 2014 to :		البيانات
	٢٠١٤	٢٠١٤	٢٠١٣	يوليو ٢٠١٤	اغسطس ٢٠١٣	
	AUG. 2014	JUL. 2014	AUG. 2013	JUL. 2014	AUG. 2013	
POLYETHYLENE	112.5	113.8	108.8	-1.2	3.4	بولين اثيلين
OTHER POLYMERS (ETHYLENE)	131.2	132.0	132.4	-0.6	-0.9	كلوركس للغسيل
PLASTIC CONTAINERS	191.3	192.0	187.4	-0.4	2.1	أوعية بلاستيكية
MONOMFILAMENT	191.3	192.0	187.4	-0.4	2.1	اكياس بلاستيك للقمامة وغيرها
CHEMICAL MATERIALS	123.6	123.6	120.2	0.0	2.8	مبيدات حشرية
INSECTICIDES	123.6	123.6	120.2	0.0	2.8	مبيدات حشرية
MANUFACTURED GOODS	144.1	143.8	144.0	0.2	0.1	السلع المصنعة المصنفة حسب المواد
RUBBER MATERIALS	189.4	190.0	193.6	-0.3	-2.2	منتجات مطاطية
RUBBER PIPING AND TUBING	89.8	89.8	89.5	0.0	0.3	انابيب مطاطية
TIRES	192.7	193.3	197.1	-0.3	-2.2	اطارات
WOOD PRODUCTS	143.6	144.0	141.9	-0.3	1.2	منتجات اخشاب
PLYWOOD	159.3	160.0	157.0	-0.4	1.4	خشب أبلakash
WINDOWS AND DOOR FRAMES	113.4	113.4	112.7	0.0	0.6	اطارات للأبواب و الشبابيك
PAPER PRODUCTS	125.5	125.4	124.1	0.0	1.1	منتجات ورقية
PRINTING PAPER	127.0	127.0	128.2	0.0	-0.9	ورق طباعة - (ورق تصوير)
OTHER PAPER PRODUCTS	139.8	138.7	131.9	0.8	6.0	صحف حائط
BOXES AND CARTONS	232.9	232.9	230.5	0.0	1.0	علب من ورق مقوى (كراتين)
NOTEBOOKS, ACCOUNT BOOKS	91.7	91.3	88.5	0.4	3.6	سجلات ودفاتر
TOILET PAPER	123.2	123.8	119.8	-0.4	2.8	ورق صحي
PAPER TRAYS AND DISHES	71.4	72.4	70.6	-1.4	1.1	اطباق وصحون واقداح من الورق
SANITARY TOWELS	78.0	78.0	78.7	0.0	-0.8	حفاظ اطفال
WALL PAPER	79.5	79.5	77.8	0.0	2.2	ورق جدران
TEXTILE FABRICS AND YARN	91.0	90.9	90.3	0.0	0.8	منسوجات
SYNTHETIC FABRICS, WOVEN	67.8	67.8	67.2	0.0	0.9	نسيج بوليستر
FABRICS OF SEVERAL	117.2	117.2	112.1	0.0	4.5	نسيج مركب من عدة مواد
WOOLEN FABRICS	123.1	123.1	123.1	0.0	0.0	نسيج صوف
EMBROIDERY	165.7	165.7	170.6	0.0	-2.9	مطرزات - او شرائط (دانتيلا)
BONDED _ FIBER FABRICS	122.4	121.2	121.2	1.0	1.0	اسلاك خياطة
SACKS AND BAGS	74.5	74.5	74.4	0.0	0.2	اكياس تعبئة وتغليف وخياش
TARPAULINS AND SAILS	144.5	144.5	143.5	0.0	0.7	اغشية بضائع وخيام
TRAVELLING RUGS	113.6	113.6	112.6	0.0	0.9	احرمة وبطانيات -
BED AND TABLE LINENS.	95.3	95.3	93.6	0.0	1.9	مفارش اسرة

Table : 3
Monthly Wholesale Price Index
(By Section and Division and Item)
1988 = 100

الجدول : ٣
الرقم القياسي الشهري للأسعار الجملة
(حسب الأقسام و الفصول و البنود)
سنة الأساس ١٩٨٨ = ١٠٠

Description	اغسطس	يوليو	اغسطس	نسبة التغير في اغسطس ٢٠١٤ مقارنة بـ : Percent change in AUG. 2014 to :		البيانات
	٢٠١٤	٢٠١٤	٢٠١٣	٢٠١٤	٢٠١٣	
	AUG. 2014	JUL. 2014	AUG. 2013	يوليو JUL. 2014	اغسطس AUG. 2013	
WOOL CARPETS AND RUGS	90.7	90.7	91.2	0.1	-0.5	سجاد وبسط (زل)
CARPETS AND CARPETING	116.6	116.4	116.0	0.1	0.5	سجاد بالمتري (موكيت)
NON_METALLIC MINERALS	150.3	149.9	148.5	0.2	1.2	منتجات معدنية لافلزنية
PORTLAND CEMENT	130.6	130.6	130.6	0.0	0.0	اسمنت عادي - بورتلاندى
ROAD AND PAVING MATERIALS	164.1	165.3	164.1	-0.7	0.0	احجار تبليط و رصف طرق
BUILDING STONE	146.8	146.8	127.1	0.0	15.5	احجار نصب و بناء مشغولة
BRICKS AND BLOCKS	116.2	116.2	103.5	0.0	12.3	بلاط عادي
NON_REFRACTORY CERAMIC	127.1	127.1	126.4	0.0	0.6	انابيب اسمنتية
BUILDING BRICKS	155.6	155.6	154.5	0.0	0.7	بلك احمر
GLAZED CERAMIC SETTS	94.7	94.7	94.3	0.0	0.4	بلاط قيشاني (خزف)
CONCRETE BUILDING BLOCKS	167.2	166.5	166.5	0.4	0.4	بلك بناء خرساني
FABRICATED ASBESTOS	103.0	102.8	103.0	0.2	0.0	الواح اسبست
GLASS FIBERS	92.7	92.7	89.0	0.0	4.1	الياف من الزجاج (فيبر جلاس)
CARBOYS AND BOTTLES	107.5	107.5	113.9	0.0	-5.6	الواح زجاج و برطمانات
TABLE AND KITCHEN	136.8	136.8	136.8	0.0	0.0	كاسات شاي (بيالات)
IRON AND STEEL	181.6	180.5	186.4	0.6	-2.6	حديد و صلب
NON HIGH_CARBON WIRE RODS	169.7	169.7	181.0	0.0	-6.2	قضبان تسليح
IRON RACKS, SHELVES,	202.1	202.1	202.1	0.0	0.0	ارفعة حديد وقوائمها
ROLLED SHEETS AND PLATES	142.7	142.4	144.0	0.2	-0.9	الواح حديد
NON HIGH_CARBON WIRE	205.3	200.2	201.9	2.5	1.7	اسلاك (التي تستخدم لربط الحديد)
CAST IRON TUBES AND PIPES	176.9	176.0	176.0	0.5	0.5	مواسير و انابيب من حديد
IRON TUBES AND PIPES	189.3	189.3	196.6	0.0	-3.7	مواسير و انابيب من نوع اخر
TUBE AND PIPE FITTINGS	137.6	138.0	138.0	-0.3	-0.3	وصلات - مفاصل ساكواع
NON_FERROUS METALS	137.1	137.1	136.9	0.0	0.1	الواح و صفائح معدنية
ALUMINUM PLATES AND	137.1	137.1	136.9	0.0	0.1	صفائح - الواح - من الالومنيوم
METAL	113.2	113.2	112.4	0.0	0.6	منتجات معدنية اخرى
METAL STRUCTURES	101.8	101.8	101.4	0.0	0.4	منشآت و اجزائها من الحديد
ALUMINUM STRUCTURES	109.2	109.2	108.3	0.0	0.9	منشآت و اجزائها من الالمنيوم
ALUMINUM CASKS AND CANS	100.3	100.3	101.0	0.0	-0.7	براميل - صفائح للنقل و التعبئة
BARBED WIRE	96.3	94.7	97.7	1.7	-1.5	اسلاك شانكة من الحديد او صلب
BOLTS AND NUTS	128.6	128.6	128.6	0.0	0.0	مسامير - براعى - صواميل
SAWS AND BLADES	239.1	239.2	231.7	0.0	3.2	مناشير

Table : 3
Monthly Wholesale Price Index
(By Section and Division and Item)
1988 = 100

الجدول : ٣
الرقم القياسي الشهري للأسعار الجملة
(حسب الأقسام و الفصول و البنود)
سنة الأساس ١٩٨٨ = ١٠٠

Description	اغسطس	يوليو	اغسطس	نسبة التغير في اغسطس ٢٠١٤ مقارنة بـ : Percent change in AUG. 2014 to :		البيانات
	٢٠١٤	٢٠١٤	٢٠١٣	يوليو ٢٠١٤	اغسطس ٢٠١٣	
	AUG. 2014	JUL. 2014	AUG. 2013	JUL. 2014	AUG. 2013	
SPOONS AND FORKS	169.1	169.1	159.1	0.0	6.3	ملاعق وشوك وسكاكين
COOKING APPARATUS (STOVES)	121.8	121.8	121.2	0.0	0.5	مواقد أفران (غاز)
STEEL WOOL	130.7	132.9	128.4	-1.7	1.8	مكاس وجلايات
COFFEE MILLS AND JUICERS	153.3	153.3	150.6	0.0	1.8	طواحين ومفارم وعصارات
LOCKS	107.2	107.2	107.2	0.0	0.0	اقفال ومزاليج ومفاتيح
CAST IRON METAL PRODUCTS	152.3	152.1	147.8	0.1	3.0	منتجات حديد زهر
MACHINERY AND TRANSPORT	143.4	143.2	143.7	0.2	-0.2	الآلات و معدات النقل
GENERATORS	110.3	110.7	108.9	-0.4	1.2	الات ومعدات توليد الطاقة
INTERNAL COMBUSTION	129.2	130.2	125.7	-0.8	2.8	محركات ضخ الماء (مطو)
ROTATING ELECTRIC PLANT	93.4	93.4	93.6	0.0	-0.2	مولدات كهربائية
SPECIALIZED MACHINERY	131.9	131.7	132.5	0.1	-0.5	الات خاصة
TAPS	131.9	131.7	132.5	0.1	-0.5	حنفيات (صنابير)
INDUSTRIAL MACHINES	119.6	119.7	118.6	-0.1	0.8	الات ومعدات صناعية
AIR CONDITIONERS	107.1	107.9	105.2	-0.8	1.8	وحدات تكييف هواء (مكيفات)
PLANT AND LAB EQUIPMENT	140.8	139.8	139.5	0.7	0.9	سخانات مياه
GASOLINE PUMPS	136.8	136.8	136.8	0.0	0.0	مضخة بنزين
AIR PUMPS	143.0	143.0	144.4	0.0	-1.0	مضخات هواء (لتعبئة الاطارات)
BUILDING CRANES	149.1	148.8	147.6	0.2	1.0	الات واجهزة رفع وتحصيل وتفريغ
TAPS AND VALVES	97.1	97.1	95.0	0.0	2.2	محولات غاز (صمام)
MACHINERY PARTS	117.9	117.9	117.1	0.0	0.7	مسدس بنزين
OFFICE MACHINES	55.7	55.7	55.2	0.0	0.9	ادوات مكتبية
PHOTOCOPIERS	61.7	61.7	62.0	0.0	-0.4	الات تصوير ورق
COMPUTERS AND ADP	55.7	55.7	55.2	0.0	0.9	حاسبات الية (كمبيوتر)
TELECOMMUNICATIONS	71.1	71.0	73.3	0.1	-3.0	معدات واجهزة لاسلكية مرئية وسمعية
TELEVISIONS	61.7	61.7	66.3	0.0	-7.0	تليفزيونات
RADIOS	85.9	85.9	86.5	0.0	-0.7	راديو
TELEPHONES	62.3	62.1	62.3	0.3	0.0	اجهزة هاتف
ELECTRICAL MACHINERY	176.9	174.4	165.7	1.5	6.8	اجزاء وادوات الات كهربائية
TRANSFORMERS	138.7	138.3	145.7	0.3	-4.8	محولات كهربائية
CIRCUIT BREAKERS	138.6	137.9	136.3	0.5	1.6	قاطع كهربائي
INSULATED ELECTRIC WIRE	246.2	240.4	219.0	2.4	12.4	اسلاك - ضغائر معزولة (كابل)
CLOTHES WASHING MACHINES	99.2	99.2	97.8	0.0	1.5	غسالات ملابس

Table : 3
Monthly Wholesale Price Index
(By Section and Division and Item)
1988 = 100

الجدول : ٣
الرقم القياسي الشهري للأسعار الجملة
(حسب الأقسام و الفصول و البنود)
سنة الأساس ١٩٨٨ = ١٠٠

Description	اغسطس	يوليو	اغسطس	نسبة التغير في اغسطس ٢٠١٤ مقارنة بـ : Percent change in AUG. 2014 to :		البيانات
	٢٠١٤	٢٠١٤	٢٠١٣	يوليو ٢٠١٤	اغسطس ٢٠١٣	
	AUG. 2014	JUL. 2014	AUG. 2013	JUL. 2014	AUG. 2013	
REFRIGERATORS AND	121.8	121.8	119.5	0.0	2.0	ثلاجات وفريزرات
ROAD VEHICLES	171.4	171.9	177.5	-0.3	-3.4	سيارات وقطع غيارها
PASSENGER CARS	165.4	164.9	174.8	0.3	-5.4	سيارات ركوب
TRUCKS AND OTHER VEHICLES	207.4	207.4	213.0	0.0	-2.6	سيارات لنقل المواد (مثل الشاحنات)
OTHER PARTS AND	153.4	155.3	155.3	-1.2	-1.2	قطع غيار السيارات
MISC. MANUFACTURED ARTICLES	139.0	138.8	135.8	0.2	2.4	اصناف مصنفة متنوعة
SANITARY PLUMBING AND	99.0	99.0	104.0	0.1	-4.8	احواض ومصابيح انارة
SINKS AND WASH BASINS	140.1	140.1	134.7	0.0	4.0	احواض ومغاسل ومرابيض
LAMPS AND LIGHTING	88.1	88.0	104.3	0.1	-15.5	مصابيح وتجهيزات انارة
FURNITURE	69.5	69.5	66.8	0.0	4.0	اثاث
WOODEN BEDROOM	69.5	69.5	66.8	0.0	4.0	غرف نوم
APPAREL	101.3	100.9	98.7	0.3	2.6	ملبوسات ومستلزماتها
MEN'S /BOYS' OUTER	90.0	90.0	88.1	0.0	2.1	ملابس رجالية وولادي
WOMEN'S AND GIRLS' OUTER	110.9	110.1	107.6	0.7	3.1	ملابس نسائية وبناتي
FOOTWEAR	91.4	91.4	90.6	0.0	0.8	احذية
RUBBER FOOTWEAR	91.4	91.4	90.6	0.0	0.8	احذية بجميع انواعها
SCIENTIFIC INSTRUMENTS	226.4	226.4	226.1	0.0	0.1	اجهزة طبية
MEDICAL/ SURGICAL	226.4	226.4	226.1	0.0	0.1	ادوات واجهزة للطب والجراحة
PHOTOGRAPHIC APPARATUS	147.6	147.1	146.5	0.3	0.7	ساعات واجهزة تصوير
CAMARAS	137.0	137.0	136.8	0.0	0.1	اجهزة تصوير فوتغرافي (كمرات)
POCKET/ WRIST WATCHES	150.8	150.2	149.5	0.4	0.9	ساعات يد
MISC. MANUFACTURED ARTICLES	219.3	219.1	212.0	0.1	3.4	سلع مصنعة اخرى
CAMERA FILM PACK	110.7	110.7	107.9	0.0	2.6	افلام كمرات تصوير
JEWELRY	292.5	292.1	282.0	0.1	3.7	حلى ومجوهرات واجزاءهما
OTHER COMMODITIES	258.8	260.1	274.3	-0.5	-5.6	سلع اخرى
ZOO ANIMALS	124.2	113.6	120.1	9.4	3.4	حيوانات حية
ZOO ANIMALS	124.2	113.6	120.1	9.4	3.4	حيوانات حية غير مذكورة في مكان اخرى
GOLD, BULK	261.3	263.6	278.0	-0.9	-6.0	ذهب بشكل كتل
GOLD, BULK	261.3	263.6	278.0	-0.9	-6.0	ذهب صافي (٩٩٩٩)

Table 4:
Annual Average Wholesale Price Index in 2013

الجدول ٤
المتوسط السنوي للرقم القياسي لأسعار الجملة لعام ٢٠١٣ م

Description	نسبة التغير %	متوسط الرقم القياسي خلال عام :		البيان
		Average Price Index in : 2012	2013	
GENERAL INDEX	1.2	156.4	158.2	الرقم القياسي العام
FOOD AND LIVE ANIMALS	3.8	178.6	185.3	المواد الغذائية والحيوانات الحية
LIVE ANIMALS	17.1	215.9	252.8	حيوانات حية
BOVINE ANIMALS	14.0	178.7	203.7	بقر حية
LIVE SHEEP	7.7	307.3	331	ضان حي
LIVE GOATS	9.6	237.8	260.6	ماعز حي
LIVE POULTRY	5.6	105.6	111.5	دواجن حية
MEAT AND MEAT PREPAR	4.9	205.8	215.9	لحوم ومحضرات لحوم
FRSH/FROZ BOVINE MEAT	2.9	245.1	252.3	لحوم البقر
FRSH/FROZ SHEEP MEAT	1.2	202	204.5	لحم غنم
FRESH POULTRY	5.0	181.7	190.7	لحوم الدواجن
DAIRY PRODUCTS AND EGGS	3.1	136.5	140.7	منتجات البان
FRESH MILK	0.7	90.1	90.7	لبن طازج
POWDER MILK	4.3	195.4	203.8	حليب بودرة
CONCENTRATED MILK AND CRM	4.5	119.4	124.8	لبن او حليب محضر من الحليب المسحوق
BUTTER	2.3	144.5	147.8	زبد
CHEESE AND CURD	0.9	162.2	163.6	الاجبان وانواعها ولبن الزبادى
EGGS	6.5	136.8	145.7	بيض
FISH AND CRUSTACEANS	4.8	250	262.1	اسماك وقشريات
FRESH FISH	4.2	309.3	322.4	اسماك طازجة
SHRIMP	6.1	151.9	161.1	روبيان
CEREALS AND CEREAL PREP.	4.7	110.3	115.5	حبوب ومحضرات الحبوب
WHEAT	9.0	100	109	قمح
RICE	0.6	112.1	112.8	ارز
BARLEY	0.8	143.5	144.6	شعير
FLOUR	0.9	114	115	دقيق
PASTRY AND BISCUITS	1.1	123.6	125	فطائر وبسكويت
VEGETABLES AND FRUITS	-9.6	207.3	187.5	الخضروات والفواكة
POTATOES	-5.5	163	154	بطاطس
Tomato	2.3	327.5	335	طماطم مستورد
OTHER VEGETABLES	-1.3	214.6	211.9	باميا
ONIONS	-21.0	220.4	174.2	بصل
CUCUMBERS	-13.2	127.3	110.5	خيار
ORANGES	1.9	130.2	132.7	برتقال
APPLES	4.5	146.8	153.4	تفاح
GRAPES	-2.8	271.3	263.6	عنب
DATES	-14.0	114.2	98.2	تمر طازج او جاف

Table 4:
Annual Average Wholesale Price Index in 2013

الجدول ٤
المتوسط السنوي للرقم القياسي لأسعار الجملة لعام ٢٠١٣م

Description	نسبة التغير %	متوسط الرقم القياسي خلال عام :		البيان
		Average Price Index in : 2012	2013	
MELON	-1.3	297.5	293.7	بطيخ
ORANGE JUICE	0.7	108.2	109	عصير برتقال
OTHER FRUIT JUICE	6.7	106.6	113.7	عصير مشكل
SUGAR AND SUGAR PREPARATIONS	4.2	207.9	216.7	سكر ومحضرات سكرية
SUGAR	4.2	207.9	216.7	سكر
COFFEE AND TEA	-2.9	135.6	131.7	قهوة وشاي
COFFEE BEANS	0.7	119.1	119.9	بن
TEA	3.2	145.5	150.1	شاي
ANIMAL FEED	1.0	131.3	132.6	اعلاف وجريش
FODDER	0.1	178.3	178.4	اعلاف
BRAN	2.0	103.1	105.2	جريش
FOOD PREPARATIONS	47.2	115.2	169.6	محضرات غذائية
MINCED MEAT	1.8	115.2	117.3	لحم مفروم
BEVERAGES AND TOBACCO	12.7	151.6	170.9	المشروبات والدخان
BEVERAGES	19.1	138.5	165	مشروبات
CARBONATED DRINKS	11.8	138.5	154.8	مياة غازية
TOBACCO	5.7	167.3	176.8	تبغ
CIGARETTES	5.7	167.3	176.8	سجاير
CRUDE MATERIALS	-6.1	217.4	204.1	المواد الاولية عدا المحروقات
WOOD	-6.1	217.4	204.1	أخشاب
WOOD PLANKS, PINEAL SPECIES	-6.2	123.3	115.7	الواح خشب من فصيلة الصنوبرات
WOOD , SAWN (HARDWOOD)	-6.1	226.5	212.7	خشب منشور صلد قاسي
MINERALS AND FUELS	0.8	184.8	186.3	المحروقات المعدنية والمواد ذات الصلة
PETROLEUM	0.8	194.5	196	المنتجات البترولية والمواد ذات الصلة
CRUDE PETROLEUM	0.8	384.1	387.2	بتترول خام
BENZENE	0.8	114.3	115.2	بنزين
GASOLINE	0.8	252.9	255	ديزل
KEROSENE	0.8	251.6	253.6	كيروسين - زيت الكاز
DIESEL FUEL	0.8	183.3	184.8	وقود طائرات
GAS, OILS	0.8	250	252	زيوت الغاز - سولار
FUEL OILS	0.8	110	110.9	زيوت وقود
BITUMINOUS MIXTURES	0.8	200	201.6	مخاليط قارية اساسها الاسفلت
NATURAL GAS	0.8	99.7	100.5	غاز طبيعي
NATURAL GAS	0.8	99.7	100.5	غاز طبيعي
ELECTRIC CURRENT	0.8	200	201.6	الكهرباء
ELECTRIC CURRENT	0.8	200	201.6	تيار كهربائي
OILS AND FATS	0.9	149.3	150.7	الزيوت والدهون الحيوانية والنباتية

Table 4:
Annual Average Wholesale Price Index in 2013

الجدول ٤
المتوسط السنوي للرقم القياسي لأسعار الجملة لعام ٢٠١٣ م

Description	نسبة التغير %	متوسط الرقم القياسي خلال عام :		البيان
		Average Price Index in : 2012	2013	
VEGETABLE OILS AND FATS	0.9	149.3	150.7	زيوت ودهون نباتية
SOYBEAN, COTTONSEED OIL	0.6	176.1	177.1	زيت تمر النخيل
CORN OILS	1.0	141.7	143.1	زيوت نباتية - زيت ذرة
CHEMICALS	-6.4	217.7	203.8	المواد الكيماوية والمواد المتصلة بها
ORGANIC CHEMICALS	6.2	262.3	278.6	مواد كيماوية
ETHYLENE	-8.3	126.6	116.1	اثيلين
METHANOL	23.1	434.5	534.9	كحول المثل - الميثانول
ETHANEDIOL	39.2	600.5	835.6	ايثيلين دايكولورايد
INORGANIC CHEMICALS	-37.0	287.1	181	غازات صناعية
OXYGEN, NITROGEN	2.6	93.7	96.1	اكسجين - نيتروجين - هيدروجين
NITRITES	-58.4	995.6	413.8	نشادر (امونيا هيدروجية)
DYEING, TANNING MATERIALS	2.2	141	144.1	طلاء منازل
OTHER PAINTS AND ENAMELS	-1.8	149.7	147	دهانات
PIGMENTS (FOR CEREMICS)	4.5	137	143.1	معجون لطلاء المنازل
PHARMACEUTICAL PRODUCTS	2.1	138.2	141.1	ادوية
MEDICAMENTS	2.1	138.2	141.1	ادوية للطب البشرى
PERFUME AND SOAP	9.1	117.8	128.5	عطور وصابون
PERFUME	6.7	99.5	106.2	عطور
SOAP	11.7	150	167.6	صابون
FERTILIZERS	-7.6	194.9	180	اسمدة
CHEMICAL FERTILIZERS	-7.6	211.3	195.2	اسمدة كيماوية
POLYETHYLENE	15.2	104.3	120.2	بولين اثيلين وكلوركس
POLYETHYLENE	21.7	88.1	107.2	بولين اثيلين
OTHER POLYMERS (ETHYLENE)	1.2	129	130.6	كلوركس للغسيل
PLASTIC CONTAINERS	21.9	153.6	187.2	اوعية بلاستيكية
MONOMFILAMENT	21.9	153.6	187.2	اكياس بلاستيك للقمامة وغيرها
CHEMICAL MATERIALS	1.5	118.3	120.1	مبيدات حشرية
INSECTICIDES	1.5	118.3	120.1	مبيدات حشرية
MANUFACTURED GOODS	-0.1	144.1	143.9	السلع المصنعة المصنفة حسب المادة
RUBBER MATERIALS	18.5	168.5	199.6	منتجات مطاطية
RUBBER PIPING AND TUBING	-4.2	94.7	90.7	انابيب مطاطية
TIRES	19.0	170.8	203.2	اطارات
WOOD PRODUCTS	-5.0	149.5	142	منتجات اخشاب
PLYWOOD	-1.4	159.4	157.2	خشب ابلاكاش
WINDOWS AND DOOR FRAMES	-14.5	131.8	112.7	اطارات للأبواب و الشبانيك
PAPER PRODUCTS	4.9	115.3	120.9	منتجات ورقية

Table 4:
Annual Average Wholesale Price Index in 2013

الجدول ٤
المتوسط السنوي للرقم القياسي لأسعار الجملة لعام ٢٠١٣ م

Description	نسبة التغير %	متوسط الرقم القياسي خلال عام :		البيان
		Average Price Index in : 2012	2013	
PRINTING PAPER	1.1	126.7	128.1	ورق طباعة - (ورق تصوير)
OTHER PAPER PRODUCTS	10.9	116.6	129.3	صحف حائط
BOXES AND CARTONS	26.5	170.7	215.9	علب من ورق مقوى (كراتين)
NOTEBOOKS, ACCOUNT BOOKS	18.0	73.8	87.1	سجلات ودفاتر
TOILET PAPER	0.9	119.8	120.9	ورق صحى
PAPER TRAYS AND DISHES	-7.0	76.2	70.9	اطباق وصحون واقداح من الورق
SANITARY TOWELS	2.6	76.7	78.7	حفاظ اطفال
WALL PAPER	-12.5	86.3	75.5	ورق جدران
TEXTILE FABRICS AND YARN	-17.9	110	90.3	منسوجات
SYNTHETIC FABRICS, WOVEN	-38.1	108.5	67.2	نسيج بوليستر
FABRICS OF SEVERAL MATERIALS	4.2	107.7	112.2	نسيج مركب من عدة مواد
WOOLEN FABRICS	5.9	116	122.9	نسيج صوف
EMBROIDERY	-2.4	172.5	168.3	مطرزات - او شرائط (دانتيل)
BONDED Æ FIBER FABRICS	-0.5	122.1	121.5	اسلاك خياطة
SACKS AND BAGS	-3.1	76.5	74.1	اكياس تعبئة وتغليف وخياش
TARPAULINS AND SAILS	1.9	141.2	143.9	اغشية بضائع وخيام
TRAVELLING RUGS	2.1	109.4	111.7	احرمة وبطانيات -
BED AND TABLE LINENS.	-0.1	94.4	94.3	مفارش اسرة
WOOL CARPETS AND RUGS	0.7	90.5	91.1	سجاد وبسط (زل)
CARPETS AND CARPETING	4.4	111.3	116.2	سجاد بالمتر (موكيت)
NONMETALLIC MINERALS	1.4	146.6	148.7	منتجات معدنية لافلزنية
PORTLAND CEMENT	-0.8	131.6	130.5	اسمنت عادى - بورتلاندى
ROAD AND PAVING MATERIALS	4.9	153.5	161	احجار تبليط وورصف طرق
BUILDING STONE	4.7	124.4	130.2	احجار نصب وبناء مشغولة
BRICKS AND BLOCKS	2.9	100.4	103.3	بلاط عادى
NONREFRACTORY CERAMIC BRICKS	0.8	125.4	126.4	انابيب اسمنتية
BUILDING BRICKS	2.3	151.6	155.1	بلك احمر
GLAZED CERAMIC SETTS	-2.1	96.5	94.5	بلاط قيشانى (خزف)
CONCRETE BUILDING BLOCKS	1.2	164.5	166.5	بلك بناء خرسانى
FABRICATED ASBESTOS	-0.2	103.3	103.1	الواح اسبست
GLASS FIBERS	4.7	83.4	87.3	الياف من الزجاج (فيبر جلاس)
CARBOYS AND BOTTLES	-1.1	114	112.8	الواح زجاج وبرطمانات
TABLE AND KITCHEN GLASSWARE	6.6	128.4	136.9	كاسات شاي (بيالات)
IRON AND STEEL	-0.9	187	185.3	حديد وصلب
NON HIGH-CARBON WIRE RODS	-0.2	179	178.6	قضبان تسليح
IRON RACKS, SHELVES, NRACKETS	0.8	200.5	202.1	ارفقة حديد وقوائمها
ROLLED SHEETS AND PLATES	-0.9	145.1	143.8	الواح حديد

Table 4:
Annual Average Wholesale Price Index in 2013

الجدول ٤
المتوسط السنوي للرقم القياسي لأسعار الجملة لعام ٢٠١٣ م

Description	نسبة التغير %	متوسط الرقم القياسي خلال عام :		البيان
		Average Price Index in : 2012	2013	
NON HIGH-CARBON WIRE	-4.9	212.3	202	اسلاك (التي تستخدم لربط الحديد)
CAST IRON TUBES AND PIPES	0.8	174.6	176	مواسير وانابيب من حديد
IRON TUBES AND PIPES	2.2	191	195.2	مواسير وانابيب من نوع اخر
TUBE AND PIPE FITTINGS	1.5	135.8	137.9	وصلات - مفاصل - اكواع
NON-FERROUS METALS	1.4	135.1	137	الواح وصفائح معدنية
ALUMINUM PLATES AND SHEETS	1.4	135.1	137	صفائح - الواح - من الالومنيوم
METAL	0.5	112	112.6	منتجات معدنية اخرى
METAL STRUCTURES	0.2	101.3	101.5	منشآت واجزائها من الحديد
ALUMINUM STRUCTURES	2.0	106.2	108.3	منشآت واجزائها من الالمنيوم
ALUMINUM CASKS AND CANS	1.8	99.4	101.2	براميل - صفائح للنقل والتعبئة
BARBED WIRE	-0.5	99.7	99.2	اسلاك شانكة من الحديد او صلب
BOLTS AND NUTS	1.3	126.9	128.6	مسامير - براعى - صواميل
SAWS AND BLADES	5.2	222.6	234.2	مناشير
SPOONS AND FORKS	13.3	138	156.4	ملاعق وشوك وسكاكين
COOKING APPARATUS (STOVES)	1.6	119.2	121.1	مواقد افران (غاز)
STEEL WOOL	-6.8	136.3	127	مكاسس وجلايات
COFFEE MILLS AND JUICERS	7.8	139.2	150.1	طواحين ومفارم وعصارات
LOCKS	1.0	106.2	107.3	اقفال ومزالبج ومفاتيح
CAST IRON METAL PRODUCTS	2.3	145.4	148.8	منتجات حديد زهر
MACHINERY AND TRANSPORT	5.2	136.2	143.3	الآلات و معدات النقل
GENERATORS	-1.2	110.6	109.3	الات ومعدات توليد الطاقة
INTERNAL COMBUSTION ENGINES	-1.6	128.6	126.6	محركات ضخ الماء (ماطو)
ROTATING ELECTRIC PLANT	-1.0	94.4	93.5	مولدات كهربائية
SPECIALIZED MACHINERY	2.0	129.2	131.8	الات خاصة
TAPS	2.0	129.2	131.8	حنفيات (صنابير)
INDUSTRIAL MACHINES	1.6	116.5	118.4	الات ومعدات صناعية
AIR CONDITIONERS	4.2	100	104.2	وحدات تكييف هواء (مكيفات)
PLANT AND LAB EQUIPMENT	1.4	137.7	139.6	سخانات مياه
GASOLINE PUMPS	-4.6	142.6	136.1	مضخة بنزين
AIR PUMPS	11.4	128.9	143.6	مضخات هواء (لتعبئة الاطارات)
BUILDING CRANES	15.9	127.4	147.6	الات واجهزة رفع وتحصيل وتفريغ
TAPS AND VALVES	5.4	90.1	95	محولات غاز (صمام)
MACHINERY PARTS	2.4	114.8	117.5	مسدس بنزين
OFFICE MACHINES	8.4	52.3	56.7	ادوات مكتبية
PHOTOCOPIERS	-5.5	66	62.4	الات تصوير ورق
COMPUTERS AND ADP EQUIPMENT	8.6	52.3	56.8	حاسبات الية (كمبيوتر)
TELECOMMUNICATIONS EQUIPMENT	2.7	71.4	73.3	معدات واجهزة لاسلكية مرئية وسمعية

Table 4:
Annual Average Wholesale Price Index in 2013

الجدول ٤
المتوسط السنوي للرقم القياسي لأسعار الجملة لعام ٢٠١٣ م

Description	نسبة التغير %	متوسط الرقم القياسي خلال عام :		البيان
		Average Price Index in : 2012	2013	
TELEVISIONS	4.6	63.6	66.5	تلفزيونات
RADIOS	2.3	84.4	86.3	راديو
TELEPHONES	1.0	61.7	62.3	اجهزة هاتف
ELECTRICAL MACHINERY	4.8	157.9	165.5	اجزاء وادوات الات كهربائية
TRANSFORMERS	-1.4	146.4	144.4	محولات كهربائية
CIRCUIT BREAKERS	3.3	131.5	135.8	قاطع كهربائي
INSULATED ELECTRIC WIRE	7.8	203.2	219	اسلاك - ضغائر معزولة (كيليل)
CLOTHES WASHING MACHINES	-1.0	98.9	97.9	غسالات ملابس
REFRIGERATORS AND FREEZERS	1.3	118.7	120.3	ثلاجات وفريزرزات
ROAD VEHICLES	8.1	163.3	176.5	سيارات وقطع غيارها
PASSENGER CARS	6.8	162.6	173.6	سيارات ركوب
TRUCKS AND OTHER VEHICLES	15.0	183.4	210.9	سيارات لنقل المواد (مثل الشاحنات)
OTHER PARTS AND ACCESSORIES	5.9	146.3	154.9	قطع غيار السيارات
MISC. MANUFACTURED ARTICLES	-10.5	151.8	135.8	اصناف مصنفة متنوعة
SANITARY PLUMBING AND LIGHT	-15.0	117.4	99.8	احواض ومصابيح انارة
SINKS AND WASH BASINS	3.8	129.9	134.9	احواض ومغاسل ومراحيض
LAMPS AND LIGHTING FITTINGS	-11.1	106.4	94.6	مصابيح وتجهيزات انارة
FURNITURE	-4.8	70.3	66.9	اثاث
WOODEN BEDROOM FURNITURE	-4.8	70.3	66.9	غرف نوم
APPAREL	-13.7	111.9	96.6	ملبوسات ومستلزماتها
MEN'S /BOYS' OUTER GARMENTS	-32.3	127.4	86.2	ملابس رجالية وولادي
WOMEN'S AND GIRLS' OUTER GAR	7.4	98	105.3	ملابس نسائية وبناتي
FOOTWEAR	3.8	87.5	90.8	احذية
RUBBER FOOTWEAR	3.8	87.5	90.8	احذية بجميع انواعها
SCIENTIFIC INSTRUMENTS	0.8	224.3	226.2	اجهزة طبية
MEDICAL/ SURGICAL INSTRUMENTS	0.8	224.3	226.2	ادوات واجهزة للطب والجراحة
PHOTOGRAPHIC APPARATUS	-4.6	152.7	145.6	ساعات واجهزة تصوير
CAMARAS	0.7	135.7	136.7	اجهزة تصوير فوتوغرافي (كمرات)
POCKET/ WRIST WATCHES	-6.0	157.6	148.2	ساعات يد
MISC. MANUFACTURED ARTICLES	-13.8	250.4	215.9	سلع مصنعة اخرى
CAMARA FILM PACK	1.6	106.2	107.9	افلام كمرات تصوير
JEWELRY	-18.5	354.6	289	حلى ومجوهرات واجزاءهما
OTHER COMMODITIES	-11.3	310.9	275.7	سلع اخرى
ZOO ANIMALS	5.9	105.9	112.2	حيوانات حية
ZOO ANIMALS	5.9	105.9	112.2	حيوانات حية غير مذكورة في مكان اخرى
GOLD, BULK	-11.6	316.6	279.9	ذهب بشكل كتل
GOLD, BULK	-11.6	316.6	279.9	ذهب صافى (٩٩٩٩)

Table 5:
Relative Importances For Wholesale Price Index

الجدول ٥ :
الأهميات النسبية للرقم القياسي لأسعار الجملة

Section, Divison and Item	Relative Importances	الأقسام الفصول البنود
GENERAL INDEX	100.000	الرقم القياسي العام
FOOD AND LIVE ANIMALS	31.919	المواد الغذائية والحيوانات الحية
LIVE ANIMALS	6.113	حيوانات حية
BOVINE ANIMALS	2.355	بقر حية
LIVE SHEEP	2.157	ضان حي
LIVE GOATS	0.587	ماعز حي
LIVE POULTRY	1.014	دواجن حية
MEAT AND MEAT PREPAR	3.668	لحوم ومحضرات لحوم
FRSH/FROZ BOVINE MEAT	1.250	لحوم البقر
FRSH/FROZ SHEEP MEAT	0.796	لحم غنم
FRESH POULTRY	1.622	لحوم الدواجن
DAIRY PRODUCTS AND EGGS	2.639	منتجات البان
FRESH MILK	0.705	لبن طازج
POWDER MILK	0.365	حليب بودرة
CONCENTRATED MILK AND CRM	0.269	لبن او حليب محضر من الحليب المسحوق
BUTTER	0.167	زبد
CHEESE AND CURD	0.555	الاجبان وانواعها ولبن الزبادى
EGGS	0.578	بيض
FISH AND CRUSTACEANS	0.894	اسماك وقشريات
FRESH FISH	0.541	أسماك طازجة
SHRIMP	0.353	روبيان
CEREALS AND CEREAL PREP.	6.835	حبوب ومحضرات الحبوب
WHEAT	3.915	قمح
RICE	0.498	ارز
BARLEY	1.011	شعير
FLOUR	1.174	دقيق
PASTRY AND BISCUITS	0.237	فطائر وبسكويت
VEGETABLES AND FRUITS	9.048	الخضروات والفواكة
POTATOES	0.115	بطاطس
Tomato	1.035	طماطم مستورد
OTHER VEGETABLES	0.328	باميا
ONIONS	0.079	بصل
CUCUMBERS	0.261	خيار
ORANGES	0.113	برتقال
APPLES	0.080	تفاح
GRAPES	0.667	عنب
DATES	3.685	تمر طازج او جاف
MELON	2.339	بطيخ

Table 5:
Relative Importances For Wholesale Price Index

الجدول ٥ :
الأهميات النسبية للرقم القياسي لأسعار الجملة

Section, Divison and Item	Relative Importances	الأقسام الفصول البنود
ORANGE JUICE	0.134	عصير برتقال
OTHER FRUIT JUICE	0.212	عصير مشكل
SUGAR AND SUGAR PREPARATIONS	0.128	سكر ومحضرات سكرية
SUGAR	0.128	سكر
COFFEE AND TEA	0.292	قهوة وشاي
COFFEE BEANS	0.116	بن
TEA	0.176	شاي
ANIMAL FEED	2.042	اعلاف وجريش
FODDER	0.820	اعلاف
BRAN	1.222	جريش
FOOD PREPARATIONS	0.260	محضرات غذائية
MINCED MEAT	0.260	لحم مفروم
BEVERAGES AND TOBACCO	1.215	المشروبات والدخان
BEVERAGES	0.636	مشروبات
CARBONATED DRINKS	0.636	مياة غازية
TOBACCO	0.579	تبغ
CIGARETTES	0.579	سجاير
CRUDE MATERIALS	0.287	المواد الاولية عدا المحروقات
WOOD	0.287	أخشاب
WOOD PLANKS, PINEAL SPECIES	0.025	الواح خشب من فصيلة الصنوبرات
WOOD , SAWN (HARDWOOD)	0.262	خشب منشور صلد قاسى
MINERALS AND FUELS	10.126	المحروقات المعدنية والمواد ذات الصلة
PETROLEUM	5.991	المنتجات البترولية والمواد ذات الصلة
CRUDE PETROLEUM	0.527	بتروول خام
BENZENE	2.673	بنزين
GASOLINE	0.907	ديزل
KEROSENE	0.023	كيروسين - زيت الكاز
DIESEL FUEL	0.241	وقود طائرات
GAS, OILS	0.118	زيوت الغاز - سولار
FUEL OILS	1.295	زيوت وقود
BITUMINOUS MIXTURES	0.207	مخاليط قارية اساسها الاسفلت
NATURAL GAS	1.066	غاز طبيعى
NATURAL GAS	1.066	غاز طبيعى
ELECTRIC CURRENT	3.069	الكهرباء
ELECTRIC CURRENT	3.069	تيار كهربائى
OILS AND FATS	0.365	الزيوت والدهون الحيوانية والنباتية
VEGETABLE OILS AND FATS	0.365	زيوت ودهون نباتية
SOYBEAN, COTTONSEED OIL	0.088	زيت تمر النخيل

Table 5:
Relative Importances For Wholesale Price Index

الجدول ٥ :
الأهميات النسبية للرقم القياسي لأسعار الجملة

Section, Divison and Item	Relative Importances	الأقسام الفصول البنود
CORN OILS	0.277	زيوت نباتية - زيت ذرة
CHEMICALS	9.757	المواد الكيماوية والمواد المتصلة بها
ORGANIC CHEMICALS	2.441	مواد كيماوية
ETHYLENE	1.305	اثيلين
METHANOL	0.516	كحول الميثيل - الميثانول
ETHANEDIOL	0.620	ايثيلين دايكولورايد
INORGANIC CHEMICALS	2.630	غازات صناعية
OXYGEN, NITROGEN	1.884	اكسجين - نتروجين - هيدروجين
NITRITES	0.746	نشادر (امونيا هيدروجية)
DYEING, TANNING MATERIALS	0.603	طلاء منازل
OTHER PAINTS AND ENAMELS	0.211	دهانات
PIGMENTS (FOR CEREMICS)	0.392	معجون لطلاء المنازل
PHARMACEUTICAL PRODUCTS	1.061	ادوية
MEDICAMENTS	1.061	ادوية للطب البشرى
PERFUME AND SOAP	1.021	عطور وصابون
PERFUME	0.653	عطور
SOAP	0.368	صابون
FERTILIZERS	0.058	اسمدة
CHEMICAL FERTILIZERS	0.058	اسمدة كيماوية
POLYETHYLENE	1.359	بولين اثيلين وكلوركس
POLYETHYLENE	1.022	بولين اثيلين
OTHER POLYMERS (ETHYLENE)	0.337	كلوركس للغسيل
PLASTIC CONTAINERS	0.334	أوعية بلاستيكية
MONOMFILAMENT	0.334	اكياس بلاستيك للقمامة وغيرها
CHEMICAL MATERIALS	0.250	مبيدات حشرية
INSECTICIDES	0.250	مبيدات حشرية
MANUFACTURED GOODS	26.168	السلع المصنعة المصنفة حسب المادة
RUBBER MATERIALS	0.919	منتجات مطاطية
RUBBER PIPING AND TUBING	0.036	انابيب مطاطية
TIRES	0.883	اطارات
WOOD PRODUCTS	0.304	منتجات اخشاب
PLYWOOD	0.195	خشب ابلاكاش
WINDOWS AND DOOR FRAMES	0.109	اطارات للأبواب و الشبابيك
PAPER PRODUCTS	1.322	منتجات ورقية
PRINTING PAPER	0.305	ورق طباعة - (ورق تصوير)
OTHER PAPER PRODUCTS	0.114	صحف حائط
BOXES AND CARTONS	0.325	علب من ورق مقوى (كراتين)
NOTEBOOKS, ACCOUNT BOOKS	0.014	سجلات ودفاتر

Table 5:
Relative Importances For Wholesale Price Index

الجدول ٥ :
الأهميات النسبية للرقم القياسي لأسعار الجملة

Section, Divison and Item	Relative Importances	الأقسام الفصول البنود
TOILET PAPER	0.076	ورق صحى
PAPER TRAYS AND DISHES	0.005	اطباق وصحون وأقداح من الورق
SANITARY TOWELS	0.319	حفاظ أطفال
WALL PAPER	0.164	ورق جدران
TEXTILE FABRICS AND YARN	2.952	منسوجات
SYNTHETIC FABRICS, WOVEN	1.184	نسيج بوليستر
FABRICS OF SEVERAL MATERIALS	0.187	نسيج مركب من عدة مواد
WOOLEN FABRICS	0.161	نسيج صوف
EMBROIDERY	0.106	مطرزات - او شرانط (دانتيلا)
BONDED - FIBER FABRICS	0.053	اسلاك خياطة
SACKS AND BAGS	0.141	اكياس تعبينة وتغليف وخياش
TARPAULINS AND SAILS	0.050	اغطية بضائع وخيام
TRAVELLING RUGS	0.126	احرمة وبطانيات -
BED AND TABLE LINENS.	0.208	مفارش اسرة
WOOL CARPETS AND RUGS	0.027	سجاد وبسط (زل)
CARPETS AND CARPETING	0.709	سجاد بالمتر (موكيت)
NON-METALLIC MINERALS	12.115	منتجات معدنية لافلزنية
PORTLAND CEMENT	1.291	اسمنت عادى - بورتلاندى
ROAD AND PAVING MATERIALS	0.227	احجار تبليط ورصف طرق
BUILDING STONE	0.967	احجار نصب وبناء مشغولة
BRICKS AND BLOCKS	0.008	بلاط عادى
NON-REFRACTORY CERAMIC BRICKS	0.013	انابيب اسمنتية
BUILDING BRICKS	1.361	بلك احمر
GLAZED CERAMIC SETTS	0.136	بلاط قيشانى (خزف)
CONCRETE BUILDING BLOCKS	6.314	بلك بناء خرسانى
FABRICATED ASBESTOS	1.253	الواح اسبست
GLASS FIBERS	0.316	الياف من الزجاج (فيبر جلاس)
CARBOYS AND BOTTLES	0.114	الواح زجاج وبرطمانات
TABLE AND KITCHEN GLASSWARE	0.115	كاسات شاي (بيالات)
IRON AND STEEL	4.402	حديد وصلب
NON HIGH-CARBON WIRE RODS	1.689	قضبان تسليح
IRON RACKS, SHELVES, NRACKETS	0.151	ارفقة حديد وقوائمها
ROLLED SHEETS AND PLATES	0.501	الواح حديد
NON HIGH-CARBON WIRE	1.214	اسلاك (التي تستخدم لربط الحديد)
CAST IRON TUBES AND PIPES	0.096	مواسير وانابيب من حديد
IRON TUBES AND PIPES	0.591	مواسير وانابيب من نوع اخر
TUBE AND PIPE FITTINGS	0.160	وصلات - مفاصل اكواع
NON-FERROUS METALS	0.258	الواح وصفائح معدنية

Table 5:
Relative Importances For Wholesale Price Index

الجدول ٥ :
الأهميات النسبية للرقم القياسي لأسعار الجملة

Section, Divison and Item	Relative Importances	الأقسام الفصول البنود
ALUMINUM PLATES AND SHEETS	0.258	صفائح - الواح - من الالومنيوم
METAL	3.896	منتجات معدنية اخرى
METAL STRUCTURES	1.913	منشآت واجزائها من الحديد
ALUMINUM STRUCTURES	0.323	منشآت واجزائها من الالمنيوم
ALUMINUM CASKS AND CANS	0.452	براميل - صفائح للنقل والتعبئة
BARBED WIRE	0.177	اسلاك شانكة من الحديد او صلب
BOLTS AND NUTS	0.104	مسامير - براعى - صواميل
SAWS AND BLADES	0.138	مناشير
SPOONS AND FORKS	0.033	ملاعق وشوك وسكاكين
COOKING APPARATUS (STOVES)	0.144	مواقد افران (غاز)
STEEL WOOL	0.299	مكانس وجلايات
COFFEE MILLS AND JUICERS	0.004	طواحين ومفارم وعصارات
LOCKS	0.077	اقفال ومزاليج ومفاتيح
CAST IRON METAL PRODUCTS	0.232	منتجات حديد زهر
MACHINERY AND TRANSPORT	13.430	الآلات و معدات النقل
GENERATORS	0.609	الات ومعدات توليد الطاقة
INTERNAL COMBUSTION ENGINES	0.273	محركات ضخ الماء (ماطو)
ROTATING ELECTRIC PLANT	0.336	مولدات كهربائية
SPECIALIZED MACHINERY	0.672	الات خاصة
TAPS	0.672	حنفيات (صنابير)
INDUSTRIAL MACHINES	3.516	الات ومعدات صناعية
AIR CONDITIONERS	0.809	وحدات تكييف هواء (مكيفات)
PLANT AND LAB EQUIPMENT	0.316	سخانات مياة
GASOLINE PUMPS	0.444	مضخة بنزين
AIR PUMPS	0.168	مضخات هواء (لتعبئة الاطارات)
BUILDING CRANES	0.208	الات واجهزة رفع وتحصيل وتفريغ
TAPS AND VALVES	0.290	محولات غاز (صمام)
MACHINERY PARTS	1.281	مسدس بنزين
OFFICE MACHINES	0.314	ادوات مكتبية
PHOTOCOPIERS	0.002	الات تصوير ورق
COMPUTERS AND ADP EQUIPMENT	0.312	حاسبات الية (كمبيوتر)
TELECOMMUNICATIONS EQUIPMENT	0.877	معدات واجهزة لاسلكية مرئية وسمعية
TELEVISIONS	0.354	تلفزيونات
RADIOS	0.296	راديو
TELEPHONES	0.227	اجهزة هاتف
ELECTRICAL MACHINERY	2.530	اجزاء وادوات الات كهربائية
TRANSFORMERS	0.269	محولات كهربائية
CIRCUIT BREAKERS	0.841	قاطع كهربائى

Table 5:
Relative Importances For Wholesale Price Index

الجدول ٥ :
الأهميات النسبية للرقم القياسي لأسعار الجملة

Section, Divison and Item	Relative Importances	الأقسام الفصول البنود
INSULATED ELECTRIC WIRE	0.982	اسلاك - ضغائر معزولة (كيبيل)
CLOTHES WASHING MACHINES	0.129	غسالات ملابس
REFRIGERATORS AND FREEZERS	0.309	ثلاجات وفريزرات
ROAD VEHICLES	4.912	سيارات وقطع غيارها
PASSENGER CARS	2.361	سيارات ركوب
TRUCKS AND OTHER VEHICLES	1.097	سيارات لنقل المواد (مثل الشاحنات)
OTHER PARTS AND ACCESSORIES	1.454	قطع غيار السيارات
MISC. MANUFACTURED ARTICLES	6.438	اصناف مصنفة متنوعة
SANITARY PLUMBING AND LIGHT	0.413	احواض ومصابيح انارة
SINKS AND WASH BASINS	0.181	احواض ومغاسل ومراحيض
LAMPS AND LIGHTING FITTINGS	0.232	مصابيح وتجهيزات انارة
FURNITURE	1.025	اثاث
WOODEN BEDROOM FURNITURE	1.025	غرف نوم
APPAREL	1.803	ملبوسات ومستلزماتها
MEN'S /BOYS' OUTER GARMENTS	0.858	ملابس رجالية وولادى
WOMEN'S AND GIRLS' OUTER GAR	0.945	ملابس نسائية وبناتى
FOOTWEAR	0.452	احذية
RUBBER FOOTWEAR	0.452	احذية بجميع انواعها
SCIENTIFIC INSTRUMENTS	0.202	اجهزة طبية
MEDICAL/ SURGICAL INSTRUMENTS	0.202	ادوات واجهزة للطب والجراحة
PHOTOGRAPHIC APPARATUS	0.638	ساعات واجهزة تصوير
CAMARAS	0.136	اجهزة تصوير فوتغرافى (كمرات)
POCKET/ WRIST WATCHES	0.502	ساعات يد
MISC. MANUFACTURED ARTICLES	1.905	سلع مصنعة اخرى
CAMARA FILM PACK	0.744	افلام كمرات تصوير
JEWELRY	1.161	حلى ومجوهرات واجزاءهما
OTHER COMMODITIES	0.295	سلع اخرى
ZOO ANIMALS	0.007	حيوانات حية
ZOO ANIMALS	0.007	حيوانات حية غير مذكورة فى مكان اخرى
GOLD, BULK	0.288	ذهب بشكل كتل
GOLD, BULK	0.288	ذهب صافى (٩٩٩٩)

نسبة التغير في الأرقام القياسية لأسعار الجملة

خلال شهر أغسطس ٢٠١٤ مقارنة بشهر يوليه ٢٠١٤

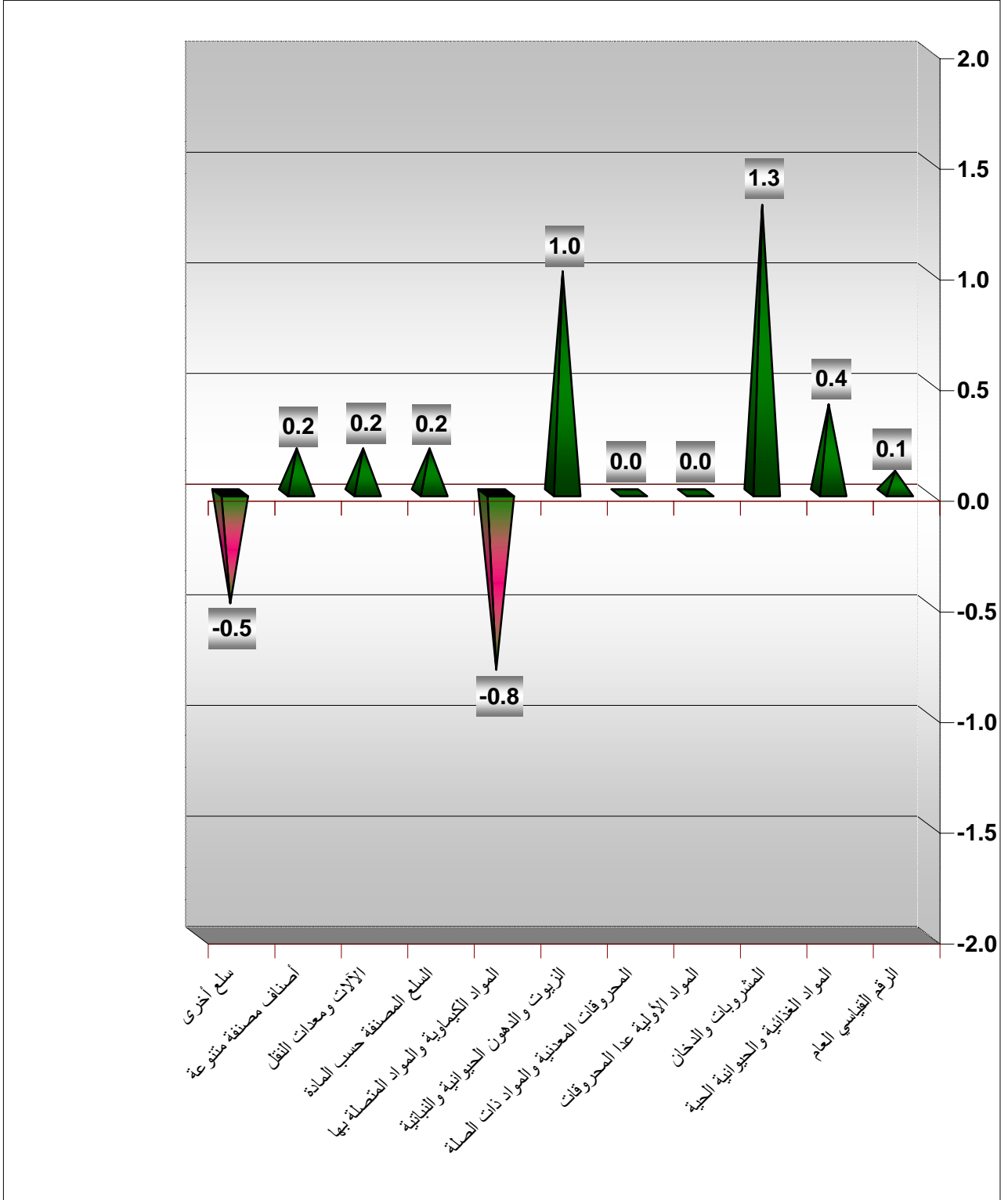


Table : 1
Monthly Wholesale Price Index
(By Section)
1988 = 100

الجدول : ١
الرقم القياسي الشهري لأسعار الجملة
(حسب الأقسام)
سنة الأساس ١٩٨٨ = ١٠٠

Description	سبتمبر	اغسطس	سبتمبر	نسبة التغير في سبتمبر ٢٠١٤ مقارنة بـ : Percent change in SEP. 2014 to :		البيان
	٢٠١٤	٢٠١٤	٢٠١٣	اغسطس ٢٠١٤	سبتمبر ٢٠١٣	
	SEP. 2014	AUG. 2014	SEP. 2013	AUG. 2014	SEP. 2013	
GENERAL INDEX	159.1	159.5	159.2	-0.3	-0.1	الرقم القياسي العام
FOOD AND LIVE ANIMALS	187.9	187.0	188.1	0.5	-0.1	المواد الغذائية والحيوانات الحية
BEVERAGES AND TOBACCO	178.8	179.7	177.3	-0.5	0.9	المشروبات والدخان
CRUDE MATERIALS	203.2	203.2	204.5	0.0	-0.7	المواد الأولية عدا المحروقات
MINERALS AND FUELS	186.3	186.3	186.3	0.0	0.0	المحروقات المعدنية والمواد ذات الصلة
OILS AND FATS	149.7	149.9	150.2	-0.1	-0.3	الزيوت والدهون الحيوانية والنباتية
CHEMICALS	206.6	210.7	204.8	-2.0	0.8	المواد الكيماوية والمواد المتصلة بها
MANUFACTURED GOODS	143.7	144.1	144.2	-0.3	-0.4	سلع المصنعة المصنفة حسب الماد
MACHINERY AND TRANSPORT	143.2	143.4	144.0	-0.1	-0.6	الآلات و معدات النقل
MISC. MANUFACTURED	137.4	139.0	135.8	-1.2	1.2	اصناف مصنفة متنوعة
OTHER COMMODITIES	244.9	258.8	263.8	-5.4	-7.2	سلع اخرى

Table : 2
Monthly Wholesale Price Index
(By Section and Division)
1988 = 100

الجدول : ٢
الرقم القياسي الشهري لأسعار الجملة
(حسب الأقسام و الفصول)
سنة الأساس ١٩٨٨ = ١٠٠

Description	سبتمبر	اغسطس	سبتمبر	نسبة التغير في سبتمبر ٢٠١٤ مقارنة بـ : Percent change in SEP. 2014 to :		البيان
	٢٠١٤	٢٠١٤	٢٠١٣	اغسطس ٢٠١٤	سبتمبر ٢٠١٣	
	SEP. 2014	AUG. 2014	SEP. 2013	AUG. 2014	SEP. 2013	
GENERAL INDEX	159.1	159.5	159.2	-0.3	-0.1	الرقم القياسي العام
FOOD AND LIVE ANIMALS	187.9	187.0	188.1	0.5	-0.1	المواد الغذائية والحيوانات الحية
LIVE ANIMALS	262.0	260.2	253.2	0.7	3.5	حيوانات حية
MEAT AND MEAT PREPAR	221.7	221.8	213.6	0.0	3.8	لحوم ومحضرات لحوم
DAIRY PRODUCTS AND EGGS	142.0	141.1	140.8	0.7	0.9	منتجات البان
FISH AND CRUSTACEANS	299.7	308.3	262.5	-2.8	14.2	اسماك وقشريات
CEREALS AND CEREAL PREP.	116.4	116.7	115.5	-0.2	0.8	حبوب ومحضرات الحبوب
VEGETABLES AND FRUITS	182.5	179.6	200.0	1.6	-8.8	الخضروات والفواكة
SUGAR AND SUGAR PREPARATIO	217.0	218.5	215.9	-0.7	0.5	سكر ومحضرات سكرية
COFFEE AND TEA	133.9	134.0	132.6	0.0	1.0	قهوة وشاي
ANIMAL FEED	132.5	132.5	132.8	0.0	-0.2	اعلاف وجريش
FOOD PREPARATIONS	170.2	170.2	169.5	0.0	0.4	محضرات غذائية
BEVERAGES AND TOBACCO	178.8	179.7	177.3	-0.5	0.9	المشروبات والدخان
BEVERAGES	166.5	168.3	168.3	-1.1	-1.1	مشروبات
TOBACCO	191.5	191.5	186.8	0.0	2.5	تبغ
CRUDE MATERIALS	203.2	203.2	204.5	0.0	-0.7	المواد الاولية عدا المحروقات
WOOD	203.2	203.2	204.5	0.0	-0.7	أخشاب
MINERALS AND FUELS	186.3	186.3	186.3	0.0	0.0	المحروقات المعدنية والمواد ذات الصلة
PETROLEUM	196.0	196.0	196.0	0.0	0.0	المنتجات البترولية والمواد ذات الصلة
NATURAL GAS	100.5	100.5	100.5	0.0	0.0	غاز طبيعي
ELECTRIC CURRENT	201.6	201.6	201.6	0.0	0.0	الكهرباء
OILS AND FATS	149.7	149.9	150.2	-0.1	-0.3	الزيوت والدهون الحيوانية والنباتية
VEGETABLE OILS AND FATS	149.7	149.9	150.2	-0.1	-0.3	زيوت ودهون نباتية
CHEMICALS	206.6	210.7	204.8	-2.0	0.8	المواد الكيماوية والمواد المتصلة بها
ORGANIC CHEMICALS	283.9	315.3	296.7	-10.0	-4.3	مواد كيماوية
INORGANIC CHEMICALS	176.7	171.3	168.4	3.1	4.9	غازات صناعية
DYEING, TANNING MATERIALS	142.4	142.4	144.2	0.0	-1.2	ظلاء منازل
PHARMACEUTICAL PRODUCTS	142.8	142.8	142.1	0.0	0.5	ادوية
PERFUME AND SOAP	135.3	135.3	132.9	0.0	1.8	عطور وصابون

Table : 2
Monthly Wholesale Price Index
(By Section and Division)
1988 = 100

الجدول : ٢
الرقم القياسي الشهري لأسعار الجملة
(حسب الأقسام و الفصول)
سنة الأساس ١٩٨٨ = ١٠٠

Description	سبتمبر	اغسطس	سبتمبر	نسبة التغير في سبتمبر ٢٠١٤ مقارنة بـ : Percent change in SEP. 2014 to :		البيان
	٢٠١٤	٢٠١٤	٢٠١٣	اغسطس ٢٠١٤	سبتمبر ٢٠١٣	
	SEP. 2014	AUG. 2014	SEP. 2013	AUG. 2014	SEP. 2013	
FERTILIZERS	171.8	167.6	168.7	2.5	1.8	اسمدة
POLYETHYLENE	124.9	124.6	123.1	0.2	1.4	بولين اثيلين وكلوركس
PLASTIC CONTAINERS	192.1	191.3	187.4	0.4	2.5	أوعية بلاستيكية
CHEMICAL MATERIALS	123.6	123.6	120.2	0.0	2.8	مبيدات حشرية
MANUFACTURED GOODS	143.7	144.1	144.2	-0.3	-0.4	السلع المصنعة المصنفة حسب الماد
RUBBER MATERIALS	189.6	189.4	194.3	0.1	-2.5	منتجات مطاطية
WOOD PRODUCTS	143.6	143.6	141.9	0.0	1.2	منتجات اخشاب
PAPER PRODUCTS	125.9	125.5	124.4	0.4	1.2	منتجات ورقية
TEXTILE FABRICS AND YARN	91.0	91.0	90.3	0.0	0.8	منسوجات
NON_METALLIC MINERALS	150.3	150.3	148.9	0.0	0.9	منتجات معدنية لافلزية
IRON AND STEEL	179.3	181.6	186.4	-1.2	-3.8	حديد وصلب
NON_FERROUS METALS	137.1	137.1	137.1	0.0	0.0	الواح وصفائح معدنية
METAL	113.0	113.2	112.6	-0.1	0.4	منتجات معدنية اخرى
MACHINERY AND TRANSPORT	143.2	143.4	144.0	-0.1	-0.6	الآلات و معدات النقل
GENERATORS	110.1	110.3	109.2	-0.2	0.8	الات ومعدات توليد الطاقة
SPECIALIZED MACHINERY	131.9	131.9	131.7	0.0	0.1	الات خاصة
INDUSTRIAL MACHINES	119.7	119.6	118.8	0.1	0.7	الات ومعدات صناعية
OFFICE MACHINES	55.7	55.7	56.7	0.0	-1.8	ادوات مكتبية
TELECOMMUNICATIONS EQUIP	70.8	71.1	73.3	-0.4	-3.4	معدات واجهزة لاسلكية مرنية وسمعية
ELECTRICAL MACHINERY	176.3	176.9	166.7	-0.3	5.8	اجزاء وادوات الات كهربائية
ROAD VEHICLES	171.2	171.4	177.6	-0.1	-3.6	سيارات وقطع غيارها
MISC. MANUFACTURED ARTICLE	137.4	139.0	135.8	-1.2	1.2	اصناف مصنفة متنوعة
SANITARY PLUMBING AND LIGH	99.1	99.0	104.1	0.1	-4.8	احواض ومصابيح انارة
FURNITURE	69.5	69.5	67.1	0.0	3.5	اثاث
APPAREL	100.8	101.3	99.2	-0.5	1.5	ملبوسات ومستلزماتها
FOOTWEAR	91.4	91.4	90.6	0.0	0.8	احذية
SCIENTIFIC INSTRUMENTS	226.4	226.4	226.4	0.0	0.0	اجهزة طبية
PHOTOGRAPHIC APPARATUS	147.6	147.6	147.3	0.0	0.2	ساعات واجهزة تصوير
MISC. MANUFACTURED ARTICLE	214.0	219.3	211.0	-2.4	1.5	سلع مصنعة اخرى

Table : 2
 Monthly Wholesale Price Index
 (By Section and Division)
 1988 = 100

الجدول : ٢
 الرقم القياسي الشهري لأسعار الجملة
 (حسب الأقسام و الفصول)
 سنة الأساس ١٩٨٨ = ١٠٠

Description	سبتمبر	اغسطس	سبتمبر	نسبة التغير في سبتمبر ٢٠١٤ مقارنة بـ : Percent change in SEP. 2014 to :		البيان
	٢٠١٤	٢٠١٤	٢٠١٣	اغسطس ٢٠١٤	سبتمبر ٢٠١٣	
	SEP. 2014	AUG. 2014	SEP. 2013	AUG. 2014	SEP. 2013	
OTHER COMMODITIES	244.9	258.8	263.8	-5.4	-7.2	سلع اخرى
ZOO ANIMALS	115.3	124.2	115.2	-7.2	0.2	حيوانات حية
GOLD, BULK	247.5	261.3	267.5	-5.3	-7.5	ذهب بشكل كتل

Table : 3
Monthly Wholesale Price Index
(By Section and Division and Item)
1988 = 100

الجدول : ٣
الرقم القياسي الشهري للأسعار الجملة
(حسب الأقسام و الفصول و البنود)
سنة الأساس ١٩٨٨ = ١٠٠

Description	سبتمبر	اغسطس	سبتمبر	نسبة التغير في سبتمبر ٢٠١٤ مقارنة بـ : Percent change in SEP. 2014 to :		البيان
	٢٠١٤	٢٠١٤	٢٠١٣	اغسطس ٢٠١٤	سبتمبر ٢٠١٣	
	SEP. 2014	AUG. 2014	SEP. 2013	AUG. 2014	SEP. 2013	
GENERAL INDEX	159.1	159.5	159.2	-0.3	-0.1	الرقم القياسي العام
FOOD AND LIVE ANIMALS	187.9	187.0	188.1	0.5	-0.1	المواد الغذائية والحيوانات الحية
LIVE ANIMALS	262.0	260.2	253.2	0.7	3.5	حيوانات حية
BOVINE ANIMALS	201.4	200.6	202.8	0.4	-0.7	بقرة حية
LIVE SHEEP	356.2	352.1	332.8	1.2	7.0	ضأن حى
LIVE GOATS	273.0	270.7	263.9	0.8	3.5	ماعز حى
LIVE POULTRY	115.5	115.5	111.1	0.0	4.0	دواجن حية
MEAT AND MEAT PREPAR	221.7	221.8	213.6	0.0	3.8	لحوم ومحضرات لحوم
FRSH/FROZ BOVINE MEAT	252.7	252.7	251.8	0.0	0.4	لحوم البقر
FRSH/FROZ SHEEP MEAT	227.4	226.2	204.8	0.5	11.1	لحم غنم
FRESH POULTRY	190.1	191.0	186.0	-0.4	2.2	لحوم الدواجن
DAIRY PRODUCTS AND EGGS	142.0	141.1	140.8	0.7	0.9	منتجات البان
FRESH MILK	91.9	91.9	90.6	0.0	1.4	لبن طازج
POWDER MILK	210.3	209.6	205.2	0.3	2.5	حليب بودرة
CONCENTRATED MILK AND	127.1	127.1	124.8	0.0	1.9	لبن او حليب محضر من الحليب المسحوق
BUTTER	149.4	148.1	147.8	0.9	1.1	زبد
CHEESE AND CURD	165.2	163.6	163.6	1.0	1.0	الاجبان وانواعها ولبن الزبادى
EGGS	143.4	141.5	145.2	1.3	-1.3	بيض
FISH AND CRUSTACEANS	299.7	308.3	262.5	-2.8	14.2	اسماك وقشريات
FRESH FISH	384.1	390.1	318.4	-1.5	20.6	أسماك طازجة
SHRIMP	167.6	178.1	166.4	-5.9	0.7	روبيان
CEREALS AND CEREAL PREP.	116.4	116.7	115.5	-0.2	0.8	حبوب ومحضرات الحبوب
WHEAT	109.0	109.0	109.0	0.0	0.0	قمح
RICE	121.0	121.5	113.0	-0.4	7.1	ارز
BARLEY	144.6	144.6	144.6	0.0	0.0	شعير
FLOUR	114.9	116.4	114.9	-1.3	0.0	دقيق
PASTRY AND BISCUITS	125.5	125.5	125.6	0.0	0.0	فطائر وبسكويت
VEGETABLES AND FRUITS	182.5	179.6	200.0	1.6	-8.8	الخضروات والفواكة
POTATOES	172.7	179.2	164.5	-3.6	5.0	بطاطس
Tomato	300.0	264.0	429.1	13.6	-30.1	طماطم مستورد
OTHER VEGETABLES	208.5	219.4	219.4	-5.0	-5.0	باميا
ONIONS	167.6	170.5	174.9	-1.8	-4.2	بصل

Table : 3
Monthly Wholesale Price Index
(By Section and Division and Item)
1988 = 100

الجدول : ٣
الرقم القياسي الشهري للأسعار الجملة
(حسب الأقسام و الفصول و البنود)
سنة الأساس ١٩٨٨ = ١٠٠

Description	سبتمبر	اغسطس	سبتمبر	نسبة التغير في سبتمبر ٢٠١٤ مقارنة بـ : Percent change in SEP. 2014 to :		البيان
	٢٠١٤	٢٠١٤	٢٠١٣	اغسطس ٢٠١٤	سبتمبر ٢٠١٣	
	SEP. 2014	AUG. 2014	SEP. 2013	AUG. 2014	SEP. 2013	
CUCUMBERS	132.6	134.6	121.8	-1.5	8.8	خيار
ORANGES	125.0	125.2	147.3	-0.1	-15.1	برتقال
APPLES	166.5	163.1	155.1	2.1	7.3	تفاح
GRAPES	256.3	258.7	270.1	-0.9	-5.1	عنب
DATES	94.6	94.6	100.9	0.0	-6.3	تمر طازج او جاف
MELON	299.6	299.5	291.9	0.0	2.6	بطيخ
ORANGE JUICE	109.8	109.8	109.1	0.0	0.6	عصير برتقال
OTHER FRUIT JUICE	114.5	114.5	113.7	0.0	0.7	عصير مشكل
SUGAR AND SUGAR	217.0	218.5	215.9	-0.7	0.5	سكر ومحضرات سكرية
SUGAR	217.0	218.5	215.9	-0.7	0.5	سكر
COFFEE AND TEA	133.9	134.0	132.6	0.0	1.0	قهوة وشاي
COFFEE BEANS	119.6	119.6	119.2	0.0	0.3	بن
TEA	153.9	154.0	151.9	0.0	1.3	شاي
ANIMAL FEED	132.5	132.5	132.8	0.0	-0.2	اعلاف وجريش
FODDER	177.8	177.8	178.6	0.0	-0.5	اعلاف
BRAN	105.4	105.4	105.4	0.0	0.1	جريش
FOOD PREPARATIONS	170.2	170.2	169.5	0.0	0.4	محضرات غذائية
MINCED MEAT	117.8	117.8	117.3	0.0	0.4	لحم مفروم
BEVERAGES AND TOBACCO	178.8	179.7	177.3	-0.5	0.9	المشروبات والدخان
BEVERAGES	166.5	168.3	168.3	-1.1	-1.1	مشروبات
CARBONATED DRINKS	156.2	157.9	157.9	-1.1	-1.1	مياة غازية
TOBACCO	191.5	191.5	186.8	0.0	2.5	تبغ
CIGARETTES	191.5	191.5	186.8	0.0	2.5	سجاير
CRUDE MATERIALS	203.2	203.2	204.5	0.0	-0.7	المواد الاولية عدا المحروقات
WOOD	203.2	203.2	204.5	0.0	-0.7	أخشاب
WOOD PLANKS, PINEAL SPECIES	115.3	115.7	116.1	-0.3	-0.7	الواح خشب من فصيلة الصنوبرات
WOOD , SAWN (HARDWOOD)	211.7	211.7	213.1	0.0	-0.7	خشب منشور صلد قاسي
MINERALS AND FUELS	186.3	186.3	186.3	0.0	0.0	المحروقات المعدنية والمواد ذات الصلة
PETROLEUM	196.0	196.0	196.0	0.0	0.0	المنتجات البترولية والمواد ذات الصلة
CRUDE PETROLEUM	387.2	387.2	387.2	0.0	0.0	بتترول خام
BENZENE	115.2	115.2	115.2	0.0	0.0	بنزين
GASOLINE	255.0	255.0	255.0	0.0	0.0	ديزل

Table : 3
Monthly Wholesale Price Index
(By Section and Division and Item)
1988 = 100

الجدول : ٣
الرقم القياسي الشهري للأسعار الجملة
(حسب الأقسام و الفصول و البنود)
سنة الأساس ١٩٨٨ = ١٠٠

Description	سبتمبر	اغسطس	سبتمبر	نسبة التغير في سبتمبر ٢٠١٤ مقارنة بـ : Percent change in SEP. 2014 to :		البيانات
	٢٠١٤	٢٠١٤	٢٠١٣	اغسطس ٢٠١٤	سبتمبر ٢٠١٣	
	SEP. 2014	AUG. 2014	SEP. 2013	AUG. 2014	SEP. 2013	
KEROSENE	253.6	253.6	253.6	0.0	0.0	كيروسين - زيت الكاز
DIESEL FUEL	184.8	184.8	184.8	0.0	0.0	وقود طائرات
GAS, OILS	252.0	252.0	252.0	0.0	0.0	زيوت الغاز - سولار
FUEL OILS	110.9	110.9	110.9	0.0	0.0	زيوت وقود
BITUMINOUS MIXTURES	201.6	201.6	201.6	0.0	0.0	مخاليط قارية اساسها الاسفلت
NATURAL GAS	100.5	100.5	100.5	0.0	0.0	غاز طبيعي
NATURAL GAS	100.5	100.5	100.5	0.0	0.0	غاز طبيعي
ELECTRIC CURRENT	201.6	201.6	201.6	0.0	0.0	الكهرباء
ELECTRIC CURRENT	201.6	201.6	201.6	0.0	0.0	تيار كهربائي
OILS AND FATS	149.7	149.9	150.2	-0.1	-0.3	الزيوت والدهون الحيوانية والنباتية
VEGETABLE OILS AND FATS	149.7	149.9	150.2	-0.1	-0.3	زيوت ودهون نباتية
SOYBEAN, COTTONSEED OIL	171.9	171.3	176.5	0.4	-2.6	زيت تمر النخيل
CORN OILS	143.1	143.4	142.6	-0.2	0.3	زيوت نباتية - زيت ذرة
CHEMICALS	206.6	210.7	204.8	-2.0	0.8	المواد الكيماوية والمواد المتصلة بها
ORGANIC CHEMICALS	283.9	315.3	296.7	-10.0	-4.3	مواد كيماوية
ETHYLENE	133.4	132.9	121.2	0.4	10.0	اثيلين
METHANOL	417.1	542.1	606.8	-23.1	-31.3	كحول المثلثل - الميثانول
ETHANEDIOL	1070.7	1184.3	805.1	-9.6	33.0	ايثيلين دايكلورايد
INORGANIC CHEMICALS	176.7	171.3	168.4	3.1	4.9	غازات صناعية
OXYGEN, NITROGEN	98.0	98.0	96.3	0.0	1.8	اكسجين - نتروجين - هيدروجين
NITRITES	392.8	373.0	367.2	5.3	7.0	نشادر (امونيا هيدروجية)
DYEING, TANNING MATERIALS	142.4	142.4	144.2	0.0	-1.2	طلاء منازل
OTHER PAINTS AND ENAMELS	146.3	146.3	147.3	0.0	-0.6	دهانات
PIGMENTS (FOR CEREMICS)	140.5	140.5	143.0	0.0	-1.8	معجون لطلاء المنازل
PHARMACEUTICAL PRODUCTS	142.8	142.8	142.1	0.0	0.5	ادوية
MEDICAMENTS	142.8	142.8	142.1	0.0	0.5	ادوية للطب البشري
PERFUME AND SOAP	135.3	135.3	132.9	0.0	1.8	عطور وصابون
PERFUME	114.7	114.7	111.1	0.0	3.3	عطور
SOAP	170.6	170.6	170.8	0.0	-0.1	صابون
FERTILIZERS	171.8	167.6	168.7	2.5	1.8	اسمدة
CHEMICAL FERTILIZERS	186.3	181.7	183.0	2.5	1.8	اسمدة كيماوية
POLYETHYLENE	124.9	124.6	123.1	0.2	1.4	بولين اثيلين وكلوركس

Table : 3
Monthly Wholesale Price Index
(By Section and Division and Item)
1988 = 100

الجدول : ٣
الرقم القياسي الشهري للأسعار الجملة
(حسب الأقسام و الفصول و البنود)
سنة الأساس ١٩٨٨ = ١٠٠

Description	سبتمبر	اغسطس	سبتمبر	نسبة التغير في سبتمبر ٢٠١٤ مقارنة بـ : Percent change in SEP. 2014 to :		البيان
	٢٠١٤	٢٠١٤	٢٠١٣	اغسطس ٢٠١٤	سبتمبر ٢٠١٣	
	SEP. 2014	AUG. 2014	SEP. 2013	AUG. 2014	SEP. 2013	
POLYETHYLENE	112.9	112.5	110.3	0.3	2.3	بولين اثيلين
OTHER POLYMERS (ETHYLENE)	131.2	131.2	132.4	0.0	-0.9	كلوركس للغسيل
PLASTIC CONTAINERS	192.1	191.3	187.4	0.4	2.5	أوعية بلاستيكية
MONOMFILAMENT	192.1	191.3	187.4	0.4	2.5	اكياس بلاستيك للقمامة وغيرها
CHEMICAL MATERIALS	123.6	123.6	120.2	0.0	2.8	مبيدات حشرية
INSECTICIDES	123.6	123.6	120.2	0.0	2.8	مبيدات حشرية
MANUFACTURED GOODS	143.7	144.1	144.2	-0.3	-0.4	السلع المصنعة المصنفة حسب المواد
RUBBER MATERIALS	189.6	189.4	194.3	0.1	-2.5	منتجات مطاطية
RUBBER PIPING AND TUBING	89.8	89.8	89.8	0.0	0.0	انابيب مطاطية
TIRES	192.8	192.7	197.7	0.1	-2.5	اطارات
WOOD PRODUCTS	143.6	143.6	141.9	0.0	1.2	منتجات اخشاب
PLYWOOD	159.3	159.3	157.0	0.0	1.4	خشب أبلاكاش
WINDOWS AND DOOR FRAMES	113.4	113.4	112.7	0.0	0.6	اطارات للأبواب و الشبابيك
PAPER PRODUCTS	125.9	125.5	124.4	0.4	1.2	منتجات ورقية
PRINTING PAPER	127.0	127.0	128.2	0.0	-0.9	ورق طباعة - (ورق تصوير)
OTHER PAPER PRODUCTS	142.1	139.8	128.5	1.6	10.6	صحف حائط
BOXES AND CARTONS	232.9	232.9	230.5	0.0	1.0	علب من ورق مقوى (كراتين)
NOTEBOOKS, ACCOUNT BOOKS	91.7	91.7	88.8	0.0	3.2	سجلات ودفاتر
TOILET PAPER	123.4	123.2	121.4	0.1	1.6	ورق صحي
PAPER TRAYS AND DISHES	71.6	71.4	71.0	0.3	0.9	اطباق وصحون واقداح من الورق
SANITARY TOWELS	78.0	78.0	78.7	0.0	-0.8	حفاظ اطفال
WALL PAPER	80.3	79.5	78.9	1.0	1.8	ورق جدران
TEXTILE FABRICS AND YARN	91.0	91.0	90.3	0.0	0.8	منسوجات
SYNTHETIC FABRICS, WOVEN	67.8	67.8	67.2	0.0	0.9	نسيج بوليستر
FABRICS OF SEVERAL	117.2	117.2	113.1	0.0	3.6	نسيج مركب من عدة مواد
WOOLEN FABRICS	123.1	123.1	123.1	0.0	0.0	نسيج صوف
EMBROIDERY	165.7	165.7	168.1	0.0	-1.5	مطرزات - او شرائط (دانتيلا)
BONDED _ FIBER FABRICS	122.4	122.4	121.2	0.0	1.0	اسلاك خياطة
SACKS AND BAGS	74.5	74.5	74.5	0.0	0.0	اكياس تعبئة وتغليف وخياش
TARPAULINS AND SAILS	144.5	144.5	143.1	0.0	1.0	اغشية بضائع وخيام
TRAVELLING RUGS	113.6	113.6	113.1	0.0	0.4	احرمة وبطانيات -
BED AND TABLE LINENS.	95.3	95.3	93.6	0.0	1.9	مفارش اسرة

Table : 3
Monthly Wholesale Price Index
(By Section and Division and Item)
1988 = 100

الجدول : ٣
الرقم القياسي الشهري للأسعار الجملة
(حسب الأقسام و الفصول و البنود)
سنة الأساس ١٩٨٨ = ١٠٠

Description	سبتمبر	اغسطس	سبتمبر	نسبة التغير في سبتمبر ٢٠١٤ مقارنة بـ : Percent change in SEP. 2014 to :		البيان
	٢٠١٤	٢٠١٤	٢٠١٣	اغسطس ٢٠١٤	سبتمبر ٢٠١٣	
	SEP. 2014	AUG. 2014	SEP. 2013	AUG. 2014	SEP. 2013	
WOOL CARPETS AND RUGS	90.7	90.7	91.3	0.0	-0.6	سجاد وبسط (زل)
CARPETS AND CARPETING	116.6	116.6	115.9	0.0	0.6	سجاد بالمتري (موكيت)
NON_METALLIC MINERALS	150.3	150.3	148.9	0.0	0.9	منتجات معدنية لافلزنية
PORTLAND CEMENT	130.6	130.6	130.6	0.0	0.0	اسمنت عادي - بورتلاندى
ROAD AND PAVING MATERIALS	164.1	164.1	164.1	0.0	0.0	احجار تبليط و رصف طرق
BUILDING STONE	146.8	146.8	131.6	0.0	11.5	احجار نصب و بناء مشغولة
BRICKS AND BLOCKS	116.4	116.2	103.5	0.1	12.4	بلاط عادي
NON_REFRACTORY CERAMIC	127.1	127.1	126.4	0.0	0.6	انابيب اسمنتية
BUILDING BRICKS	155.6	155.6	155.6	0.0	0.0	بلك احمر
GLAZED CERAMIC SETTS	94.7	94.7	94.7	0.0	0.0	بلاط قيشاني (خزف)
CONCRETE BUILDING BLOCKS	167.2	167.2	166.5	0.0	0.4	بلك بناء خرساني
FABRICATED ASBESTOS	103.0	103.0	102.9	0.0	0.0	الواح اسبست
GLASS FIBERS	92.7	92.7	89.0	0.0	4.1	الياف من الزجاج (فيبر جلاس)
CARBOYS AND BOTTLES	107.5	107.5	113.9	0.0	-5.6	الواح زجاج و برطمانات
TABLE AND KITCHEN	138.2	136.8	136.8	1.0	1.0	كاسات شاي (بيالات)
IRON AND STEEL	179.3	181.6	186.4	-1.2	-3.8	حديد و صلب
NON HIGH_CARBON WIRE RODS	164.7	169.7	181.0	-3.0	-9.0	قضبان تسليح
IRON RACKS, SHELVES,	202.1	202.1	202.1	0.0	0.0	ارفعة حديد وقوائمها
ROLLED SHEETS AND PLATES	142.7	142.7	144.0	0.0	-0.9	الواح حديد
NON HIGH_CARBON WIRE	204.6	205.3	201.9	-0.3	1.3	اسلاك (التي تستخدم لربط الحديد)
CAST IRON TUBES AND PIPES	176.3	176.9	176.0	-0.3	0.2	مواسير و انابيب من حديد
IRON TUBES AND PIPES	189.3	189.3	196.6	0.0	-3.7	مواسير و انابيب من نوع اخر
TUBE AND PIPE FITTINGS	137.6	137.6	138.0	0.0	-0.3	وصلات - مفاصل ساكواع
NON_FERROUS METALS	137.1	137.1	137.1	0.0	0.0	الواح و صفائح معدنية
ALUMINUM PLATES AND	137.1	137.1	137.1	0.0	0.0	صفائح - الواح - من الالومنيوم
METAL	113.0	113.2	112.6	-0.1	0.4	منتجات معدنية اخرى
METAL STRUCTURES	101.8	101.8	101.5	0.0	0.3	منشآت و اجزائها من الحديد
ALUMINUM STRUCTURES	109.2	109.2	108.3	0.0	0.9	منشآت و اجزائها من الالمنيوم
ALUMINUM CASKS AND CANS	100.3	100.3	101.0	0.0	-0.7	براميل - صفائح للنقل و التعبئة
BARBED WIRE	96.9	96.3	97.7	0.6	-0.9	اسلاك شانكة من الحديد او صلب
BOLTS AND NUTS	128.6	128.6	128.6	0.0	0.0	مسامير - براعى - صواميل
SAWS AND BLADES	239.1	239.1	233.4	0.0	2.5	مناشير

Table : 3
Monthly Wholesale Price Index
(By Section and Division and Item)
1988 = 100

الجدول : ٣
الرقم القياسي الشهري للأسعار الجملة
(حسب الأقسام و الفصول و البنود)
سنة الأساس ١٩٨٨ = ١٠٠

Description	سبتمبر	اغسطس	سبتمبر	نسبة التغير في سبتمبر ٢٠١٤ مقارنة بـ : Percent change in SEP. 2014 to :		البيانات
	٢٠١٤	٢٠١٤	٢٠١٣	اغسطس ٢٠١٤	سبتمبر ٢٠١٣	
	SEP. 2014	AUG. 2014	SEP. 2013	AUG. 2014	SEP. 2013	
SPOONS AND FORKS	166.7	169.1	159.1	-1.5	4.7	ملاعق وشوك وسكاكين
COOKING APPARATUS (STOVES)	121.8	121.8	122.1	0.0	-0.3	مواقد أفران (غاز)
STEEL WOOL	127.7	130.7	128.4	-2.3	-0.5	مكاس وجلايات
COFFEE MILLS AND JUICERS	153.3	153.3	152.3	0.0	0.7	طواحين ومفارم وعصارات
LOCKS	107.8	107.2	107.2	0.6	0.6	اقفال ومزاليج ومفاتيح
CAST IRON METAL PRODUCTS	152.3	152.3	147.8	0.0	3.0	منتجات حديد زهر
MACHINERY AND TRANSPORT	143.2	143.4	144.0	-0.1	-0.6	الآلات و معدات النقل
GENERATORS	110.1	110.3	109.2	-0.2	0.8	الات ومعدات توليد الطاقة
INTERNAL COMBUSTION	128.9	129.2	126.4	-0.3	2.0	محركات ضخ الماء (مطبو)
ROTATING ELECTRIC PLANT	93.3	93.4	93.6	-0.1	-0.3	مولدات كهربائية
SPECIALIZED MACHINERY	131.9	131.9	131.7	0.0	0.1	الات خاصة
TAPS	131.9	131.9	131.7	0.0	0.1	حنفيات (صنابير)
INDUSTRIAL MACHINES	119.7	119.6	118.8	0.1	0.7	الات ومعدات صناعية
AIR CONDITIONERS	107.1	107.1	105.4	0.0	1.6	وحدات تكييف هواء (مكيفات)
PLANT AND LAB EQUIPMENT	140.4	140.8	139.5	-0.2	0.7	سخانات مياه
GASOLINE PUMPS	136.8	136.8	136.8	0.0	0.0	مضخة بنزين
AIR PUMPS	143.0	143.0	143.7	0.0	-0.5	مضخات هواء (لتعبئة الاطارات)
BUILDING CRANES	149.1	149.1	149.0	0.0	0.1	الات واجهزة رفع وتحصيل وتفريغ
TAPS AND VALVES	97.1	97.1	95.0	0.0	2.2	محولات غاز (صمام)
MACHINERY PARTS	118.4	117.9	117.6	0.4	0.7	مسدس بنزين
OFFICE MACHINES	55.7	55.7	56.7	0.0	-1.8	ادوات مكتبية
PHOTOCOPIERS	61.7	61.7	62.0	0.0	-0.4	الات تصوير ورق
COMPUTERS AND ADP	55.7	55.7	56.7	0.0	-1.8	حاسبات الية (كمبيوتر)
TELECOMMUNICATIONS	70.8	71.1	73.3	-0.4	-3.4	معدات واجهزة لاسلكية مرئية وسمعية
TELEVISIONS	60.9	61.7	66.4	-1.2	-8.2	تلفزيونات
RADIOS	86.2	85.9	86.5	0.3	-0.3	راديو
TELEPHONES	62.3	62.3	62.3	0.0	-0.1	اجهزة هاتف
ELECTRICAL MACHINERY	176.3	176.9	166.7	-0.3	5.8	اجزاء وادوات الات كهربائية
TRANSFORMERS	138.7	138.7	148.5	0.0	-6.6	محولات كهربائية
CIRCUIT BREAKERS	138.6	138.6	135.9	0.0	1.9	قاطع كهربائي
INSULATED ELECTRIC WIRE	244.7	246.2	220.7	-0.6	10.9	اسلاك - ضغائر معزولة (كابل)
CLOTHES WASHING MACHINES	99.2	99.2	98.1	0.0	1.1	غسالات ملابس

Table : 3
Monthly Wholesale Price Index
(By Section and Division and Item)
1988 = 100

الجدول : ٣
الرقم القياسي الشهري للأسعار الجملة
(حسب الأقسام و الفصول و البنود)
سنة الأساس ١٩٨٨ = ١٠٠

Description	سبتمبر	اغسطس	سبتمبر	نسبة التغير في سبتمبر ٢٠١٤ مقارنة بـ : Percent change in SEP. 2014 to :		البيانات
	٢٠١٤	٢٠١٤	٢٠١٣	اغسطس ٢٠١٤	سبتمبر ٢٠١٣	
	SEP. 2014	AUG. 2014	SEP. 2013	AUG. 2014	SEP. 2013	
REFRIGERATORS AND	121.8	121.8	120.7	0.0	1.0	ثلاجات وفريزرات
ROAD VEHICLES	171.2	171.4	177.6	-0.1	-3.6	سيارات وقطع غيارها
PASSENGER CARS	165.6	165.4	175.2	0.2	-5.4	سيارات ركوب
TRUCKS AND OTHER VEHICLES	205.0	207.4	212.5	-1.1	-3.5	سيارات لنقل المواد (مثل الشاحنات)
OTHER PARTS AND	153.6	153.4	155.3	0.1	-1.1	قطع غيار السيارات
MISC. MANUFACTURED ARTICLES	137.4	139.0	135.8	-1.2	1.2	اصناف مصنفة متنوعة
SANITARY PLUMBING AND	99.1	99.0	104.1	0.1	-4.8	احواض ومصابيح انارة
SINKS AND WASH BASINS	140.1	140.1	134.7	0.0	4.0	احواض ومغاسل ومراحيض
LAMPS AND LIGHTING	88.2	88.1	104.5	0.1	-15.6	مصابيح وتجهيزات انارة
FURNITURE	69.5	69.5	67.1	0.0	3.5	اثاث
WOODEN BEDROOM	69.5	69.5	67.1	0.0	3.5	غرف نوم
APPAREL	100.8	101.3	99.2	-0.5	1.5	ملبوسات ومستلزماتها
MEN'S /BOYS' OUTER	89.1	90.0	89.1	-1.0	0.0	ملابس رجالية وولادي
WOMEN'S AND GIRLS' OUTER	110.9	110.9	107.6	0.0	3.1	ملابس نسائية وبناتي
FOOTWEAR	91.4	91.4	90.6	0.0	0.8	احذية
RUBBER FOOTWEAR	91.4	91.4	90.6	0.0	0.8	احذية بجميع انواعها
SCIENTIFIC INSTRUMENTS	226.4	226.4	226.4	0.0	0.0	اجهزة طبية
MEDICAL/ SURGICAL	226.4	226.4	226.4	0.0	0.0	ادوات واجهزة للطب والجراحة
PHOTOGRAPHIC APPARATUS	147.6	147.6	147.3	0.0	0.2	ساعات واجهزة تصوير
CAMARAS	137.0	137.0	137.4	0.0	-0.4	اجهزة تصوير فوتغرافي (كمرات)
POCKET/ WRIST WATCHES	150.8	150.8	150.3	0.0	0.4	ساعات يد
MISC. MANUFACTURED ARTICLES	214.0	219.3	211.0	-2.4	1.5	سلع مصنعة اخرى
CAMERA FILM PACK	110.7	110.7	107.9	0.0	2.6	افلام كمرات تصوير
JEWELRY	282.9	292.5	280.1	-3.3	1.0	حلى ومجوهرات واجزاءهما
OTHER COMMODITIES	244.9	258.8	263.8	-5.4	-7.2	سلع اخرى
ZOO ANIMALS	115.3	124.2	115.2	-7.2	0.2	حيوانات حية
ZOO ANIMALS	115.3	124.2	115.2	-7.2	0.2	حيوانات حية غير مذكورة في مكان اخرى
GOLD, BULK	247.5	261.3	267.5	-5.3	-7.5	ذهب بشكل كتل
GOLD, BULK	247.5	261.3	267.5	-5.3	-7.5	ذهب صافي (٩٩٩٩)

Table 4:
Annual Average Wholesale Price Index in 2013

الجدول ٤
المتوسط السنوي للرقم القياسي لأسعار الجملة لعام ٢٠١٣ م

Description	نسبة التغير %	متوسط الرقم القياسي خلال عام :		البيان
		Average Price Index in : 2012	2013	
GENERAL INDEX	1.2	156.4	158.2	الرقم القياسي العام
FOOD AND LIVE ANIMALS	3.8	178.6	185.3	المواد الغذائية والحيوانات الحية
LIVE ANIMALS	17.1	215.9	252.8	حيوانات حية
BOVINE ANIMALS	14.0	178.7	203.7	بقر حية
LIVE SHEEP	7.7	307.3	331	ضان حي
LIVE GOATS	9.6	237.8	260.6	ماعز حي
LIVE POULTRY	5.6	105.6	111.5	دواجن حية
MEAT AND MEAT PREPAR	4.9	205.8	215.9	لحوم ومحضرات لحوم
FRSH/FROZ BOVINE MEAT	2.9	245.1	252.3	لحوم البقر
FRSH/FROZ SHEEP MEAT	1.2	202	204.5	لحم غنم
FRESH POULTRY	5.0	181.7	190.7	لحوم الدواجن
DAIRY PRODUCTS AND EGGS	3.1	136.5	140.7	منتجات البان
FRESH MILK	0.7	90.1	90.7	لبن طازج
POWDER MILK	4.3	195.4	203.8	حليب بودرة
CONCENTRATED MILK AND CRM	4.5	119.4	124.8	لبن او حليب محضر من الحليب المسحوق
BUTTER	2.3	144.5	147.8	زبد
CHEESE AND CURD	0.9	162.2	163.6	الاجبان وانواعها ولبن الزبادى
EGGS	6.5	136.8	145.7	بيض
FISH AND CRUSTACEANS	4.8	250	262.1	اسماك وقشريات
FRESH FISH	4.2	309.3	322.4	اسماك طازجة
SHRIMP	6.1	151.9	161.1	روبيان
CEREALS AND CEREAL PREP.	4.7	110.3	115.5	حبوب ومحضرات الحبوب
WHEAT	9.0	100	109	قمح
RICE	0.6	112.1	112.8	ارز
BARLEY	0.8	143.5	144.6	شعير
FLOUR	0.9	114	115	دقيق
PASTRY AND BISCUITS	1.1	123.6	125	فطائر وبسكويت
VEGETABLES AND FRUITS	-9.6	207.3	187.5	الخضروات والفواكة
POTATOES	-5.5	163	154	بطاطس
Tomato	2.3	327.5	335	طماطم مستورد
OTHER VEGETABLES	-1.3	214.6	211.9	باميا
ONIONS	-21.0	220.4	174.2	بصل
CUCUMBERS	-13.2	127.3	110.5	خيار
ORANGES	1.9	130.2	132.7	برتقال
APPLES	4.5	146.8	153.4	تفاح
GRAPES	-2.8	271.3	263.6	عنب
DATES	-14.0	114.2	98.2	تمر طازج او جاف

Table 4:
Annual Average Wholesale Price Index in 2013

الجدول ٤
المتوسط السنوي للرقم القياسي لأسعار الجملة لعام ٢٠١٣م

Description	نسبة التغير %	متوسط الرقم القياسي خلال عام :		البيان
		Average Price Index in : 2012	2013	
MELON	-1.3	297.5	293.7	بطيخ
ORANGE JUICE	0.7	108.2	109	عصير برتقال
OTHER FRUIT JUICE	6.7	106.6	113.7	عصير مشكل
SUGAR AND SUGAR PREPARATIONS	4.2	207.9	216.7	سكر ومحضرات سكرية
SUGAR	4.2	207.9	216.7	سكر
COFFEE AND TEA	-2.9	135.6	131.7	قهوة وشاي
COFFEE BEANS	0.7	119.1	119.9	بن
TEA	3.2	145.5	150.1	شاي
ANIMAL FEED	1.0	131.3	132.6	اعلاف وجريش
FODDER	0.1	178.3	178.4	اعلاف
BRAN	2.0	103.1	105.2	جريش
FOOD PREPARATIONS	47.2	115.2	169.6	محضرات غذائية
MINCED MEAT	1.8	115.2	117.3	لحم مفروم
BEVERAGES AND TOBACCO	12.7	151.6	170.9	المشروبات والدخان
BEVERAGES	19.1	138.5	165	مشروبات
CARBONATED DRINKS	11.8	138.5	154.8	مياة غازية
TOBACCO	5.7	167.3	176.8	تبغ
CIGARETTES	5.7	167.3	176.8	سجاير
CRUDE MATERIALS	-6.1	217.4	204.1	المواد الاولية عدا المحروقات
WOOD	-6.1	217.4	204.1	أخشاب
WOOD PLANKS, PINEAL SPECIES	-6.2	123.3	115.7	الواح خشب من فصيلة الصنوبرات
WOOD , SAWN (HARDWOOD)	-6.1	226.5	212.7	خشب منشور صلد قاسي
MINERALS AND FUELS	0.8	184.8	186.3	المحروقات المعدنية والمواد ذات الصلة
PETROLEUM	0.8	194.5	196	المنتجات البترولية والمواد ذات الصلة
CRUDE PETROLEUM	0.8	384.1	387.2	بتترول خام
BENZENE	0.8	114.3	115.2	بنزين
GASOLINE	0.8	252.9	255	ديزل
KEROSENE	0.8	251.6	253.6	كيروسين - زيت الكاز
DIESEL FUEL	0.8	183.3	184.8	وقود طائرات
GAS, OILS	0.8	250	252	زيوت الغاز - سولار
FUEL OILS	0.8	110	110.9	زيوت وقود
BITUMINOUS MIXTURES	0.8	200	201.6	مخاليط قارية اساسها الاسفلت
NATURAL GAS	0.8	99.7	100.5	غاز طبيعي
NATURAL GAS	0.8	99.7	100.5	غاز طبيعي
ELECTRIC CURRENT	0.8	200	201.6	الكهرباء
ELECTRIC CURRENT	0.8	200	201.6	تيار كهربائي
OILS AND FATS	0.9	149.3	150.7	الزيوت والدهون الحيوانية والنباتية

Table 4:
Annual Average Wholesale Price Index in 2013

الجدول ٤
المتوسط السنوي للرقم القياسي لأسعار الجملة لعام ٢٠١٣ م

Description	نسبة التغير %	متوسط الرقم القياسي خلال عام :		البيان
		Average Price Index in : 2012	2013	
VEGETABLE OILS AND FATS	0.9	149.3	150.7	زيوت ودهون نباتية
SOYBEAN, COTTONSEED OIL	0.6	176.1	177.1	زيت تمر النخيل
CORN OILS	1.0	141.7	143.1	زيوت نباتية - زيت ذرة
CHEMICALS	-6.4	217.7	203.8	المواد الكيماوية والمواد المتصلة بها
ORGANIC CHEMICALS	6.2	262.3	278.6	مواد كيماوية
ETHYLENE	-8.3	126.6	116.1	اثيلين
METHANOL	23.1	434.5	534.9	كحول المثل - الميثانول
ETHANEDIOL	39.2	600.5	835.6	ايثيلين دايكولورايد
INORGANIC CHEMICALS	-37.0	287.1	181	غازات صناعية
OXYGEN, NITROGEN	2.6	93.7	96.1	اكسجين - نيتروجين - هيدروجين
NITRITES	-58.4	995.6	413.8	نشادر (امونيا هيدروجية)
DYEING, TANNING MATERIALS	2.2	141	144.1	طلاء منازل
OTHER PAINTS AND ENAMELS	-1.8	149.7	147	دهانات
PIGMENTS (FOR CEREMICS)	4.5	137	143.1	معجون لطلاء المنازل
PHARMACEUTICAL PRODUCTS	2.1	138.2	141.1	ادوية
MEDICAMENTS	2.1	138.2	141.1	ادوية للطب البشري
PERFUME AND SOAP	9.1	117.8	128.5	عطور وصابون
PERFUME	6.7	99.5	106.2	عطور
SOAP	11.7	150	167.6	صابون
FERTILIZERS	-7.6	194.9	180	اسمدة
CHEMICAL FERTILIZERS	-7.6	211.3	195.2	اسمدة كيماوية
POLYETHYLENE	15.2	104.3	120.2	بولين اثيلين وكلوركس
POLYETHYLENE	21.7	88.1	107.2	بولين اثيلين
OTHER POLYMERS (ETHYLENE)	1.2	129	130.6	كلوركس للغسيل
PLASTIC CONTAINERS	21.9	153.6	187.2	اوعية بلاستيكية
MONOMFILAMENT	21.9	153.6	187.2	اكياس بلاستيك للقمامة وغيرها
CHEMICAL MATERIALS	1.5	118.3	120.1	مبيدات حشرية
INSECTICIDES	1.5	118.3	120.1	مبيدات حشرية
MANUFACTURED GOODS	-0.1	144.1	143.9	السلع المصنعة المصنفة حسب المادة
RUBBER MATERIALS	18.5	168.5	199.6	منتجات مطاطية
RUBBER PIPING AND TUBING	-4.2	94.7	90.7	انابيب مطاطية
TIRES	19.0	170.8	203.2	اطارات
WOOD PRODUCTS	-5.0	149.5	142	منتجات اخشاب
PLYWOOD	-1.4	159.4	157.2	خشب ابلاكاش
WINDOWS AND DOOR FRAMES	-14.5	131.8	112.7	اطارات للأبواب و الشبابيك
PAPER PRODUCTS	4.9	115.3	120.9	منتجات ورقية

Table 4:
Annual Average Wholesale Price Index in 2013

الجدول ٤
المتوسط السنوي للرقم القياسي لأسعار الجملة لعام ٢٠١٣ م

Description	نسبة التغير %	متوسط الرقم القياسي خلال عام :		البيان
		Average Price Index in : 2012	2013	
PRINTING PAPER	1.1	126.7	128.1	ورق طباعة - (ورق تصوير)
OTHER PAPER PRODUCTS	10.9	116.6	129.3	صحف حائط
BOXES AND CARTONS	26.5	170.7	215.9	علب من ورق مقوى (كراتين)
NOTEBOOKS, ACCOUNT BOOKS	18.0	73.8	87.1	سجلات ودفاتر
TOILET PAPER	0.9	119.8	120.9	ورق صحى
PAPER TRAYS AND DISHES	-7.0	76.2	70.9	اطباق وصحون واقداح من الورق
SANITARY TOWELS	2.6	76.7	78.7	حفاظ اطفال
WALL PAPER	-12.5	86.3	75.5	ورق جدران
TEXTILE FABRICS AND YARN	-17.9	110	90.3	منسوجات
SYNTHETIC FABRICS, WOVEN	-38.1	108.5	67.2	نسيج بوليستر
FABRICS OF SEVERAL MATERIALS	4.2	107.7	112.2	نسيج مركب من عدة مواد
WOOLEN FABRICS	5.9	116	122.9	نسيج صوف
EMBROIDERY	-2.4	172.5	168.3	مطرزات - او شرائط (دانتيل)
BONDED Æ FIBER FABRICS	-0.5	122.1	121.5	اسلاك خياطة
SACKS AND BAGS	-3.1	76.5	74.1	اكياس تعبئة وتغليف وخياش
TARPAULINS AND SAILS	1.9	141.2	143.9	اغشية بضائع وخيام
TRAVELLING RUGS	2.1	109.4	111.7	احرمة وبطانيات -
BED AND TABLE LINENS.	-0.1	94.4	94.3	مفارش اسرة
WOOL CARPETS AND RUGS	0.7	90.5	91.1	سجاد وبسط (زل)
CARPETS AND CARPETING	4.4	111.3	116.2	سجاد بالمتر (موكيت)
NONMETALLIC MINERALS	1.4	146.6	148.7	منتجات معدنية لافلزنية
PORTLAND CEMENT	-0.8	131.6	130.5	اسمنت عادى - بورتلاندى
ROAD AND PAVING MATERIALS	4.9	153.5	161	احجار تبليط وورصف طرق
BUILDING STONE	4.7	124.4	130.2	احجار نصب وبناء مشغولة
BRICKS AND BLOCKS	2.9	100.4	103.3	بلاط عادى
NONREFRACTORY CERAMIC BRICKS	0.8	125.4	126.4	انابيب اسمنتية
BUILDING BRICKS	2.3	151.6	155.1	بلك احمر
GLAZED CERAMIC SETTS	-2.1	96.5	94.5	بلاط قيشانى (خزف)
CONCRETE BUILDING BLOCKS	1.2	164.5	166.5	بلك بناء خرسانى
FABRICATED ASBESTOS	-0.2	103.3	103.1	الواح اسبست
GLASS FIBERS	4.7	83.4	87.3	الياف من الزجاج (فيبر جلاس)
CARBOYS AND BOTTLES	-1.1	114	112.8	الواح زجاج وبرطمانات
TABLE AND KITCHEN GLASSWARE	6.6	128.4	136.9	كاسات شاي (بيالات)
IRON AND STEEL	-0.9	187	185.3	حديد وصلب
NON HIGH-CARBON WIRE RODS	-0.2	179	178.6	قضبان تسليح
IRON RACKS, SHELVES, NRACKETS	0.8	200.5	202.1	ارفقة حديد وقوائمها
ROLLED SHEETS AND PLATES	-0.9	145.1	143.8	الواح حديد

Table 4:
Annual Average Wholesale Price Index in 2013

الجدول ٤
المتوسط السنوي للرقم القياسي لأسعار الجملة لعام ٢٠١٣ م

Description	نسبة التغير %	متوسط الرقم القياسي خلال عام :		البيان
		Average Price Index in : 2012	2013	
NON HIGH-CARBON WIRE	-4.9	212.3	202	اسلاك (التي تستخدم لربط الحديد)
CAST IRON TUBES AND PIPES	0.8	174.6	176	مواسير وانابيب من حديد
IRON TUBES AND PIPES	2.2	191	195.2	مواسير وانابيب من نوع اخر
TUBE AND PIPE FITTINGS	1.5	135.8	137.9	وصلات - مفاصل - اكواع
NON-FERROUS METALS	1.4	135.1	137	الواح وصفائح معدنية
ALUMINUM PLATES AND SHEETS	1.4	135.1	137	صفائح - الواح - من الالومنيوم
METAL	0.5	112	112.6	منتجات معدنية اخرى
METAL STRUCTURES	0.2	101.3	101.5	منشآت واجزائها من الحديد
ALUMINUM STRUCTURES	2.0	106.2	108.3	منشآت واجزائها من الالمنيوم
ALUMINUM CASKS AND CANS	1.8	99.4	101.2	براميل - صفائح للنقل والتعبئة
BARBED WIRE	-0.5	99.7	99.2	اسلاك شانكة من الحديد او صلب
BOLTS AND NUTS	1.3	126.9	128.6	مسامير - براعى - صواميل
SAWS AND BLADES	5.2	222.6	234.2	مناشير
SPOONS AND FORKS	13.3	138	156.4	ملاعق وشوك وسكاكين
COOKING APPARATUS (STOVES)	1.6	119.2	121.1	مواقد افران (غاز)
STEEL WOOL	-6.8	136.3	127	مكاسس وجلايات
COFFEE MILLS AND JUICERS	7.8	139.2	150.1	طواحين ومفارم وعصارات
LOCKS	1.0	106.2	107.3	اقفال ومزالبج ومفاتيح
CAST IRON METAL PRODUCTS	2.3	145.4	148.8	منتجات حديد زهر
MACHINERY AND TRANSPORT	5.2	136.2	143.3	الآلات و معدات النقل
GENERATORS	-1.2	110.6	109.3	الات ومعدات توليد الطاقة
INTERNAL COMBUSTION ENGINES	-1.6	128.6	126.6	محركات ضخ الماء (ماطو)
ROTATING ELECTRIC PLANT	-1.0	94.4	93.5	مولدات كهربائية
SPECIALIZED MACHINERY	2.0	129.2	131.8	الات خاصة
TAPS	2.0	129.2	131.8	حنفيات (صنابير)
INDUSTRIAL MACHINES	1.6	116.5	118.4	الات ومعدات صناعية
AIR CONDITIONERS	4.2	100	104.2	وحدات تكييف هواء (مكيفات)
PLANT AND LAB EQUIPMENT	1.4	137.7	139.6	سخانات مياه
GASOLINE PUMPS	-4.6	142.6	136.1	مضخة بنزين
AIR PUMPS	11.4	128.9	143.6	مضخات هواء (لتعبئة الاطارات)
BUILDING CRANES	15.9	127.4	147.6	الات واجهزة رفع وتحصيل وتفريغ
TAPS AND VALVES	5.4	90.1	95	محولات غاز (صمام)
MACHINERY PARTS	2.4	114.8	117.5	مسدس بنزين
OFFICE MACHINES	8.4	52.3	56.7	ادوات مكتبية
PHOTOCOPIERS	-5.5	66	62.4	الات تصوير ورق
COMPUTERS AND ADP EQUIPMENT	8.6	52.3	56.8	حاسبات الية (كمبيوتر)
TELECOMMUNICATIONS EQUIPMENT	2.7	71.4	73.3	معدات واجهزة لاسلكية مرئية وسمعية

Table 4:
Annual Average Wholesale Price Index in 2013

الجدول ٤
المتوسط السنوي للرقم القياسي لأسعار الجملة لعام ٢٠١٣ م

Description	نسبة التغير %	متوسط الرقم القياسي خلال عام :		البيان
		Average Price Index in : 2012	2013	
TELEVISIONS	4.6	63.6	66.5	تلفزيونات
RADIOS	2.3	84.4	86.3	راديو
TELEPHONES	1.0	61.7	62.3	اجهزة هاتف
ELECTRICAL MACHINERY	4.8	157.9	165.5	اجزاء وادوات الات كهربائية
TRANSFORMERS	-1.4	146.4	144.4	محولات كهربائية
CIRCUIT BREAKERS	3.3	131.5	135.8	قاطع كهربائي
INSULATED ELECTRIC WIRE	7.8	203.2	219	اسلاك - ضغائر معزولة (كيليل)
CLOTHES WASHING MACHINES	-1.0	98.9	97.9	غسالات ملابس
REFRIGERATORS AND FREEZERS	1.3	118.7	120.3	ثلاجات وفريزرزات
ROAD VEHICLES	8.1	163.3	176.5	سيارات وقطع غيارها
PASSENGER CARS	6.8	162.6	173.6	سيارات ركوب
TRUCKS AND OTHER VEHICLES	15.0	183.4	210.9	سيارات لنقل المواد (مثل الشاحنات)
OTHER PARTS AND ACCESSORIES	5.9	146.3	154.9	قطع غيار السيارات
MISC. MANUFACTURED ARTICLES	-10.5	151.8	135.8	اصناف مصنفة متنوعة
SANITARY PLUMBING AND LIGHT	-15.0	117.4	99.8	احواض ومصابيح انارة
SINKS AND WASH BASINS	3.8	129.9	134.9	احواض ومغاسل ومراحيض
LAMPS AND LIGHTING FITTINGS	-11.1	106.4	94.6	مصابيح وتجهيزات انارة
FURNITURE	-4.8	70.3	66.9	اثاث
WOODEN BEDROOM FURNITURE	-4.8	70.3	66.9	غرف نوم
APPAREL	-13.7	111.9	96.6	ملبوسات ومستلزماتها
MEN'S /BOYS' OUTER GARMENTS	-32.3	127.4	86.2	ملابس رجالية وولادي
WOMEN'S AND GIRLS' OUTER GAR	7.4	98	105.3	ملابس نسائية وبناتي
FOOTWEAR	3.8	87.5	90.8	احذية
RUBBER FOOTWEAR	3.8	87.5	90.8	احذية بجميع انواعها
SCIENTIFIC INSTRUMENTS	0.8	224.3	226.2	اجهزة طبية
MEDICAL/ SURGICAL INSTRUMENTS	0.8	224.3	226.2	ادوات واجهزة للطب والجراحة
PHOTOGRAPHIC APPARATUS	-4.6	152.7	145.6	ساعات واجهزة تصوير
CAMARAS	0.7	135.7	136.7	اجهزة تصوير فوتوغرافي (كمرات)
POCKET/ WRIST WATCHES	-6.0	157.6	148.2	ساعات يد
MISC. MANUFACTURED ARTICLES	-13.8	250.4	215.9	سلع مصنعة اخرى
CAMARA FILM PACK	1.6	106.2	107.9	افلام كمرات تصوير
JEWELRY	-18.5	354.6	289	حلى ومجوهرات واجزاءهما
OTHER COMMODITIES	-11.3	310.9	275.7	سلع اخرى
ZOO ANIMALS	5.9	105.9	112.2	حيوانات حية
ZOO ANIMALS	5.9	105.9	112.2	حيوانات حية غير مذكورة في مكان اخرى
GOLD, BULK	-11.6	316.6	279.9	ذهب بشكل كتل
GOLD, BULK	-11.6	316.6	279.9	ذهب صافى (٩٩٩٩)

Table 5:
Relative Importances For Wholesale Price Index

الجدول ٥ :
الأهميات النسبية للرقم القياسي لأسعار الجملة

Section, Divison and Item	Relative Importances	الأقسام الفصول البنود
GENERAL INDEX	100.000	الرقم القياسي العام
FOOD AND LIVE ANIMALS	31.919	المواد الغذائية والحيوانات الحية
LIVE ANIMALS	6.113	حيوانات حية
BOVINE ANIMALS	2.355	بقر حية
LIVE SHEEP	2.157	ضان حي
LIVE GOATS	0.587	ماعز حي
LIVE POULTRY	1.014	دواجن حية
MEAT AND MEAT PREPAR	3.668	لحوم ومحضرات لحوم
FRSH/FROZ BOVINE MEAT	1.250	لحوم البقر
FRSH/FROZ SHEEP MEAT	0.796	لحم غنم
FRESH POULTRY	1.622	لحوم الدواجن
DAIRY PRODUCTS AND EGGS	2.639	منتجات البان
FRESH MILK	0.705	لبن طازج
POWDER MILK	0.365	حليب بودرة
CONCENTRATED MILK AND CRM	0.269	لبن او حليب محضر من الحليب المسحوق
BUTTER	0.167	زبد
CHEESE AND CURD	0.555	الاجبان وانواعها ولبن الزبادى
EGGS	0.578	بيض
FISH AND CRUSTACEANS	0.894	اسماك وقشريات
FRESH FISH	0.541	أسماك طازجة
SHRIMP	0.353	روبيان
CEREALS AND CEREAL PREP.	6.835	حبوب ومحضرات الحبوب
WHEAT	3.915	قمح
RICE	0.498	ارز
BARLEY	1.011	شعير
FLOUR	1.174	دقيق
PASTRY AND BISCUITS	0.237	فطائر وبسكويت
VEGETABLES AND FRUITS	9.048	الخضروات والفواكة
POTATOES	0.115	بطاطس
Tomato	1.035	طماطم مستورد
OTHER VEGETABLES	0.328	باميا
ONIONS	0.079	بصل
CUCUMBERS	0.261	خيار
ORANGES	0.113	برتقال
APPLES	0.080	تفاح
GRAPES	0.667	عنب
DATES	3.685	تمر طازج او جاف
MELON	2.339	بطيخ

Table 5:
Relative Importances For Wholesale Price Index

الجدول ٥ :
الأهميات النسبية للرقم القياسي لأسعار الجملة

Section, Divison and Item	Relative Importances	الأقسام الفصول البنود
ORANGE JUICE	0.134	عصير برتقال
OTHER FRUIT JUICE	0.212	عصير مشكل
SUGAR AND SUGAR PREPARATIONS	0.128	سكر ومحضرات سكرية
SUGAR	0.128	سكر
COFFEE AND TEA	0.292	قهوة وشاي
COFFEE BEANS	0.116	بن
TEA	0.176	شاي
ANIMAL FEED	2.042	اعلاف وجريش
FODDER	0.820	اعلاف
BRAN	1.222	جريش
FOOD PREPARATIONS	0.260	محضرات غذائية
MINCED MEAT	0.260	لحم مفروم
BEVERAGES AND TOBACCO	1.215	المشروبات والدخان
BEVERAGES	0.636	مشروبات
CARBONATED DRINKS	0.636	مياة غازية
TOBACCO	0.579	تبغ
CIGARETTES	0.579	سجاير
CRUDE MATERIALS	0.287	المواد الاولية عدا المحروقات
WOOD	0.287	أخشاب
WOOD PLANKS, PINEAL SPECIES	0.025	الواح خشب من فصيلة الصنوبرات
WOOD , SAWN (HARDWOOD)	0.262	خشب منشور صلد قاسى
MINERALS AND FUELS	10.126	المحروقات المعدنية والمواد ذات الصلة
PETROLEUM	5.991	المنتجات البترولية والمواد ذات الصلة
CRUDE PETROLEUM	0.527	بتروول خام
BENZENE	2.673	بنزين
GASOLINE	0.907	ديزل
KEROSENE	0.023	كيروسين - زيت الكاز
DIESEL FUEL	0.241	وقود طائرات
GAS, OILS	0.118	زيوت الغاز - سولار
FUEL OILS	1.295	زيوت وقود
BITUMINOUS MIXTURES	0.207	مخاليط قارية اساسها الاسفلت
NATURAL GAS	1.066	غاز طبيعى
NATURAL GAS	1.066	غاز طبيعى
ELECTRIC CURRENT	3.069	الكهرباء
ELECTRIC CURRENT	3.069	تيار كهربائى
OILS AND FATS	0.365	الزيوت والدهون الحيوانية والنباتية
VEGETABLE OILS AND FATS	0.365	زيوت ودهون نباتية
SOYBEAN, COTTONSEED OIL	0.088	زيت تمر النخيل

Table 5:
Relative Importances For Wholesale Price Index

الجدول ٥ :
الأهميات النسبية للرقم القياسي لأسعار الجملة

Section, Divison and Item	Relative Importances	الأقسام الفصول البنود
CORN OILS	0.277	زيوت نباتية - زيت ذرة
CHEMICALS	9.757	المواد الكيماوية والمواد المتصلة بها
ORGANIC CHEMICALS	2.441	مواد كيماوية
ETHYLENE	1.305	اثيلين
METHANOL	0.516	كحول الميثيل - الميثانول
ETHANEDIOL	0.620	ايتيلين دايكولورايد
INORGANIC CHEMICALS	2.630	غازات صناعية
OXYGEN, NITROGEN	1.884	اكسجين - نتروجين - هيدروجين
NITRITES	0.746	نشادر (امونيا هيدروجية)
DYEING, TANNING MATERIALS	0.603	طلاء منازل
OTHER PAINTS AND ENAMELS	0.211	دهانات
PIGMENTS (FOR CEREMICS)	0.392	معجون لطلاء المنازل
PHARMACEUTICAL PRODUCTS	1.061	ادوية
MEDICAMENTS	1.061	ادوية للطب البشرى
PERFUME AND SOAP	1.021	عطور وصابون
PERFUME	0.653	عطور
SOAP	0.368	صابون
FERTILIZERS	0.058	اسمدة
CHEMICAL FERTILIZERS	0.058	اسمدة كيماوية
POLYETHYLENE	1.359	بولين اثيلين وكلوركس
POLYETHYLENE	1.022	بولين اثيلين
OTHER POLYMERS (ETHYLENE)	0.337	كلوركس للغسيل
PLASTIC CONTAINERS	0.334	أوعية بلاستيكية
MONOMFILAMENT	0.334	اكياس بلاستيك للقمامة وغيرها
CHEMICAL MATERIALS	0.250	مبيدات حشرية
INSECTICIDES	0.250	مبيدات حشرية
MANUFACTURED GOODS	26.168	السلع المصنعة المصنفة حسب المادة
RUBBER MATERIALS	0.919	منتجات مطاطية
RUBBER PIPING AND TUBING	0.036	انابيب مطاطية
TIRES	0.883	اطارات
WOOD PRODUCTS	0.304	منتجات اخشاب
PLYWOOD	0.195	خشب ابلاكاش
WINDOWS AND DOOR FRAMES	0.109	اطارات للأبواب و الشبابيك
PAPER PRODUCTS	1.322	منتجات ورقية
PRINTING PAPER	0.305	ورق طباعة - (ورق تصوير)
OTHER PAPER PRODUCTS	0.114	صحف حائط
BOXES AND CARTONS	0.325	علب من ورق مقوى (كراتين)
NOTEBOOKS, ACCOUNT BOOKS	0.014	سجلات ودفاتر

Table 5:
Relative Importances For Wholesale Price Index

الجدول ٥ :
الأهميات النسبية للرقم القياسي لأسعار الجملة

Section, Divison and Item	Relative Importances	الأقسام الفصول البنود
TOILET PAPER	0.076	ورق صحى
PAPER TRAYS AND DISHES	0.005	اطباق وصحون وأقداح من الورق
SANITARY TOWELS	0.319	حفاظ أطفال
WALL PAPER	0.164	ورق جدران
TEXTILE FABRICS AND YARN	2.952	منسوجات
SYNTHETIC FABRICS, WOVEN	1.184	نسيج بوليستر
FABRICS OF SEVERAL MATERIALS	0.187	نسيج مركب من عدة مواد
WOOLEN FABRICS	0.161	نسيج صوف
EMBROIDERY	0.106	مطرزات - او شرانط (دانتيلا)
BONDED - FIBER FABRICS	0.053	اسلاك خياطة
SACKS AND BAGS	0.141	اكياس تعبينة وتغليف وخياش
TARPAULINS AND SAILS	0.050	اغطية بضائع وخيام
TRAVELLING RUGS	0.126	احرمة وبطانيات -
BED AND TABLE LINENS.	0.208	مفارش اسرة
WOOL CARPETS AND RUGS	0.027	سجاد وبسط (زل)
CARPETS AND CARPETING	0.709	سجاد بالمتر (موكيت)
NON-METALLIC MINERALS	12.115	منتجات معدنية لافلزية
PORTLAND CEMENT	1.291	اسمنت عادى - بورتلاندى
ROAD AND PAVING MATERIALS	0.227	احجار تبليط ورصف طرق
BUILDING STONE	0.967	احجار نصب وبناء مشغولة
BRICKS AND BLOCKS	0.008	بلاط عادى
NON-REFRACTORY CERAMIC BRICKS	0.013	انابيب اسمنتية
BUILDING BRICKS	1.361	بلك احمر
GLAZED CERAMIC SETTS	0.136	بلاط قيشانى (خزف)
CONCRETE BUILDING BLOCKS	6.314	بلك بناء خرسانى
FABRICATED ASBESTOS	1.253	الواح اسبست
GLASS FIBERS	0.316	الياف من الزجاج (فيبر جلاس)
CARBOYS AND BOTTLES	0.114	الواح زجاج وبرطمانات
TABLE AND KITCHEN GLASSWARE	0.115	كاسات شاي (بيالات)
IRON AND STEEL	4.402	حديد وصلب
NON HIGH-CARBON WIRE RODS	1.689	قضبان تسليح
IRON RACKS, SHELVES, NRACKETS	0.151	ارفقة حديد وقوائمها
ROLLED SHEETS AND PLATES	0.501	الواح حديد
NON HIGH-CARBON WIRE	1.214	اسلاك (التي تستخدم لربط الحديد)
CAST IRON TUBES AND PIPES	0.096	مواسير وانابيب من حديد
IRON TUBES AND PIPES	0.591	مواسير وانابيب من نوع اخر
TUBE AND PIPE FITTINGS	0.160	وصلات - مفاصل اكواع
NON-FERROUS METALS	0.258	الواح وصفائح معدنية

Table 5:
Relative Importances For Wholesale Price Index

الجدول ٥ :
الأهميات النسبية للرقم القياسي لأسعار الجملة

Section, Divison and Item	Relative Importances	الأقسام الفصول البنود
ALUMINUM PLATES AND SHEETS	0.258	صفائح - الواح - من الالومنيوم
METAL	3.896	منتجات معدنية اخرى
METAL STRUCTURES	1.913	منشآت واجزائها من الحديد
ALUMINUM STRUCTURES	0.323	منشآت واجزائها من الالمنيوم
ALUMINUM CASKS AND CANS	0.452	براميل - صفائح للنقل والتعبئة
BARBED WIRE	0.177	اسلاك شانكة من الحديد او صلب
BOLTS AND NUTS	0.104	مسامير - براعى - صواميل
SAWS AND BLADES	0.138	مناشير
SPOONS AND FORKS	0.033	ملاعق وشوك وسكاكين
COOKING APPARATUS (STOVES)	0.144	مواقد افران (غاز)
STEEL WOOL	0.299	مكانس وجلايات
COFFEE MILLS AND JUICERS	0.004	طواحين ومفارم وعصارات
LOCKS	0.077	اقفال ومزاليج ومفاتيح
CAST IRON METAL PRODUCTS	0.232	منتجات حديد زهر
MACHINERY AND TRANSPORT	13.430	الآلات و معدات النقل
GENERATORS	0.609	الات ومعدات توليد الطاقة
INTERNAL COMBUSTION ENGINES	0.273	محركات ضخ الماء (ماطو)
ROTATING ELECTRIC PLANT	0.336	مولدات كهربائية
SPECIALIZED MACHINERY	0.672	الات خاصة
TAPS	0.672	حنفيات (صنابير)
INDUSTRIAL MACHINES	3.516	الات ومعدات صناعية
AIR CONDITIONERS	0.809	وحدات تكييف هواء (مكيفات)
PLANT AND LAB EQUIPMENT	0.316	سخانات مياة
GASOLINE PUMPS	0.444	مضخة بنزين
AIR PUMPS	0.168	مضخات هواء (لتعبئة الاطارات)
BUILDING CRANES	0.208	الات واجهزة رفع وتحصيل وتفريغ
TAPS AND VALVES	0.290	محولات غاز (صمام)
MACHINERY PARTS	1.281	مسدس بنزين
OFFICE MACHINES	0.314	ادوات مكتبية
PHOTOCOPIERS	0.002	الات تصوير ورق
COMPUTERS AND ADP EQUIPMENT	0.312	حاسبات الية (كمبيوتر)
TELECOMMUNICATIONS EQUIPMENT	0.877	معدات واجهزة لاسلكية مرئية وسمعية
TELEVISIONS	0.354	تلفزيونات
RADIOS	0.296	راديو
TELEPHONES	0.227	اجهزة هاتف
ELECTRICAL MACHINERY	2.530	اجزاء وادوات الات كهربائية
TRANSFORMERS	0.269	محولات كهربائية
CIRCUIT BREAKERS	0.841	قاطع كهربائى

Table 5:
Relative Importances For Wholesale Price Index

الجدول ٥ :
الأهميات النسبية للرقم القياسي لأسعار الجملة

Section, Divison and Item	Relative Importances	الأقسام الفصول البنود
INSULATED ELECTRIC WIRE	0.982	اسلاك - ضغائر معزولة (كيبيل)
CLOTHES WASHING MACHINES	0.129	غسالات ملابس
REFRIGERATORS AND FREEZERS	0.309	ثلاجات وفريزرات
ROAD VEHICLES	4.912	سيارات وقطع غيارها
PASSENGER CARS	2.361	سيارات ركوب
TRUCKS AND OTHER VEHICLES	1.097	سيارات لنقل المواد (مثل الشاحنات)
OTHER PARTS AND ACCESSORIES	1.454	قطع غيار السيارات
MISC. MANUFACTURED ARTICLES	6.438	اصناف مصنفة متنوعة
SANITARY PLUMBING AND LIGHT	0.413	احواض ومصابيح انارة
SINKS AND WASH BASINS	0.181	احواض ومغاسل ومراحيض
LAMPS AND LIGHTING FITTINGS	0.232	مصابيح وتجهيزات انارة
FURNITURE	1.025	اثاث
WOODEN BEDROOM FURNITURE	1.025	غرف نوم
APPAREL	1.803	ملبوسات ومستلزماتها
MEN'S /BOYS' OUTER GARMENTS	0.858	ملابس رجالية وولادى
WOMEN'S AND GIRLS' OUTER GAR	0.945	ملابس نسائية وبناتى
FOOTWEAR	0.452	احذية
RUBBER FOOTWEAR	0.452	احذية بجميع انواعها
SCIENTIFIC INSTRUMENTS	0.202	اجهزة طبية
MEDICAL/ SURGICAL INSTRUMENTS	0.202	ادوات واجهزة للطب والجراحة
PHOTOGRAPHIC APPARATUS	0.638	ساعات واجهزة تصوير
CAMARAS	0.136	اجهزة تصوير فوتغرافى (كمرات)
POCKET/ WRIST WATCHES	0.502	ساعات يد
MISC. MANUFACTURED ARTICLES	1.905	سلع مصنعة اخرى
CAMARA FILM PACK	0.744	افلام كمرات تصوير
JEWELRY	1.161	حلى ومجوهرات واجزاءهما
OTHER COMMODITIES	0.295	سلع اخرى
ZOO ANIMALS	0.007	حيوانات حية
ZOO ANIMALS	0.007	حيوانات حية غير مذكورة فى مكان اخرى
GOLD, BULK	0.288	ذهب بشكل كتل
GOLD, BULK	0.288	ذهب صافى (٩٩٩٩)

نسبة التغير في الأرقام القياسية لأسعار الجملة

خلال شهر سبتمبر ٢٠١٤ مقارنة بشهر أغسطس ٢٠١٤

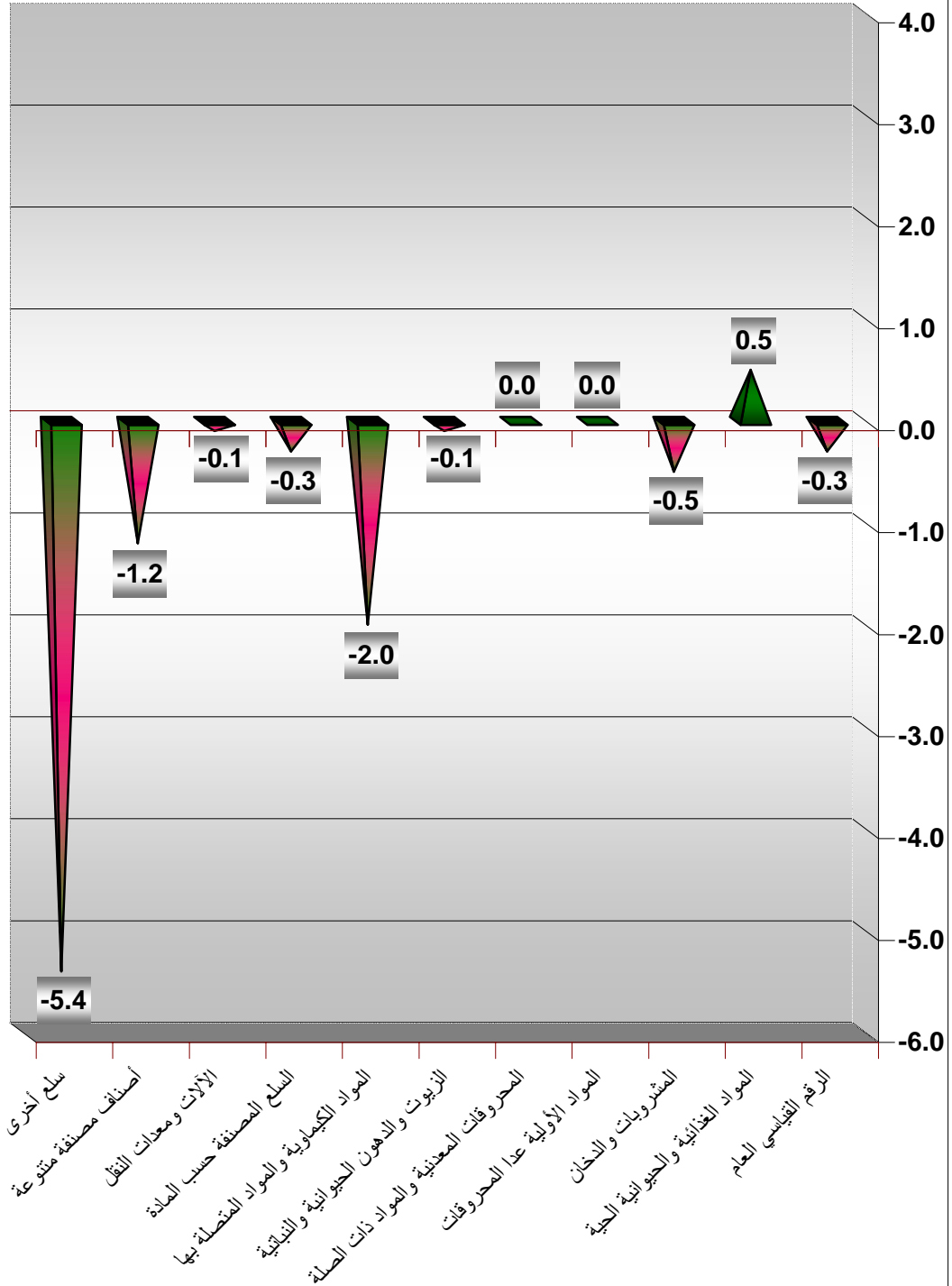


Table : 1
Monthly Wholesale Price Index
(By Section)
1988 = 100

الجدول : ١
الرقم القياسي الشهري لأسعار الجملة
(حسب الأقسام)
سنة الأساس ١٩٨٨ = ١٠٠

Description	اكتوبر	سبتمبر	اكتوبر	نسبة التغير في اكتوبر ٢٠١٤ مقارنة بـ : Percent change in OCT. 2014 to :		البيان
	٢٠١٤	٢٠١٤	٢٠١٣	سبتمبر ٢٠١٤	اكتوبر ٢٠١٣	
	OCT. 2014	SEP. 2014	OCT. 2013	SEP. 2014	OCT. 2013	
GENERAL INDEX	160.3	159.1	159.5	0.7	0.5	الرقم القياسي العام
FOOD AND LIVE ANIMALS	192.6	187.9	191.8	2.5	0.4	المواد الغذائية والحيوانات الحية
BEVERAGES AND TOBACCO	176.2	178.8	176.4	-1.4	-0.1	المشروبات والدخان
CRUDE MATERIALS	203.2	203.2	204.5	0.0	-0.6	المواد الأولية عدا المحروقات
MINERALS AND FUELS	186.3	186.3	186.3	0.0	0.0	المحروقات المعدنية والمواد ذات الصلة
OILS AND FATS	148.3	149.7	150.6	-0.9	-1.5	الزيوت والدهون الحيوانية والنباتية
CHEMICALS	210.2	206.6	198.5	1.7	5.9	المواد الكيماوية والمواد المتصلة بها
MANUFACTURED GOODS	143.3	143.7	143.6	-0.3	-0.3	سلع المصنعة المصنفة حسب الماد
MACHINERY AND TRANSPORT	142.5	143.2	143.6	-0.5	-0.8	الآلات و معدات النقل
MISC. MANUFACTURED	136.7	137.4	135.6	-0.5	0.9	اصناف مصنفة متنوعة
OTHER COMMODITIES	246.9	244.9	264.9	0.8	-6.8	سلع اخرى

Table : 2
Monthly Wholesale Price Index
(By Section and Division)
1988 = 100

الجدول : ٢
الرقم القياسي الشهري لأسعار الجملة
(حسب الأقسام و الفصول)
سنة الأساس ١٩٨٨ = ١٠٠

Description	اكتوبر	سبتمبر	اكتوبر	نسبة التغير في اكتوبر ٢٠١٤ مقارنة بـ : Percent change in OCT. 2014 to :		البيان
	٢٠١٤	٢٠١٤	٢٠١٣	سبتمبر ٢٠١٤	اكتوبر ٢٠١٣	
	OCT. 2014	SEP. 2014	OCT. 2013	SEP. 2014	OCT. 2013	
GENERAL INDEX	160.3	159.1	159.5	0.7	0.5	الرقم القياسي العام
FOOD AND LIVE ANIMALS	192.6	187.9	191.8	2.5	0.4	المواد الغذائية والحيوانات الحية
LIVE ANIMALS	263.0	262.0	257.8	0.4	2.0	حيوانات حية
MEAT AND MEAT PREPAR	221.4	221.7	216.9	-0.1	2.1	لحوم ومحضرات لحوم
DAIRY PRODUCTS AND EGGS	142.0	142.0	140.9	0.0	0.8	منتجات البان
FISH AND CRUSTACEANS	310.9	299.7	260.5	3.7	19.3	اسماك وقشريات
CEREALS AND CEREAL PREP.	116.5	116.4	115.5	0.1	0.9	حبوب ومحضرات الحبوب
VEGETABLES AND FRUITS	200.8	182.5	210.4	10.0	-4.6	الخضروات والفواكة
SUGAR AND SUGAR PREPARATIO	219.1	217.0	217.2	1.0	0.9	سكر ومحضرات سكرية
COFFEE AND TEA	133.9	133.9	132.6	0.0	1.0	قهوة وشاي
ANIMAL FEED	132.3	132.5	132.8	-0.2	-0.4	اعلاف وجريش
FOOD PREPARATIONS	170.4	170.2	170.0	0.1	0.3	محضرات غذائية
BEVERAGES AND TOBACCO	176.2	178.8	176.4	-1.4	-0.1	المشروبات والدخان
BEVERAGES	165.8	166.5	167.7	-0.4	-1.1	مشروبات
TOBACCO	187.0	191.5	185.4	-2.3	0.9	تبغ
CRUDE MATERIALS	203.2	203.2	204.5	0.0	-0.6	المواد الاولية عدا المحروقات
WOOD	203.2	203.2	204.5	0.0	-0.6	أخشاب
MINERALS AND FUELS	186.3	186.3	186.3	0.0	0.0	المحروقات المعدنية والمواد ذات الصلة
PETROLEUM	196.0	196.0	196.0	0.0	0.0	المنتجات البترولية والمواد ذات الصلة
NATURAL GAS	100.5	100.5	100.5	0.0	0.0	غاز طبيعي
ELECTRIC CURRENT	201.6	201.6	201.6	0.0	0.0	الكهرباء
OILS AND FATS	148.3	149.7	150.6	-0.9	-1.5	الزيوت والدهون الحيوانية والنباتية
VEGETABLE OILS AND FATS	148.3	149.7	150.6	-0.9	-1.5	زيوت ودهون نباتية
CHEMICALS	210.2	206.6	198.5	1.7	5.9	المواد الكيماوية والمواد المتصلة بها
ORGANIC CHEMICALS	283.9	283.9	271.3	0.0	4.7	مواد كيماوية
INORGANIC CHEMICALS	188.9	176.7	164.7	6.9	14.7	غازات صناعية
DYEING, TANNING MATERIALS	142.9	142.4	144.3	0.3	-1.0	ظلاء منازل
PHARMACEUTICAL PRODUCTS	142.1	142.8	142.1	-0.5	0.0	ادوية
PERFUME AND SOAP	132.9	135.3	133.0	-1.8	-0.1	عطور وصابون

Table : 2
Monthly Wholesale Price Index
(By Section and Division)
1988 = 100

الجدول : ٢
الرقم القياسي الشهري لأسعار الجملة
(حسب الأقسام و الفصول)
سنة الأساس ١٩٨٨ = ١٠٠

Description	اكتوبر	سبتمبر	اكتوبر	نسبة التغير في اكتوبر ٢٠١٤ مقارنة بـ : Percent change in OCT. 2014 to :		البيان
	٢٠١٤	٢٠١٤	٢٠١٣	اكتوبر ٢٠١٣	سبتمبر ٢٠١٤	
	OCT. 2014	SEP. 2014	OCT. 2013	OCT. 2013	SEP. 2014	
FERTILIZERS	176.8	171.8	161.5	2.9	9.5	اسمدة
POLYETHYLENE	124.9	124.9	124.3	0.0	0.5	بولين اثيلين وكلوركس
PLASTIC CONTAINERS	191.1	192.1	187.4	-0.5	2.0	أوعية بلاستيكية
CHEMICAL MATERIALS	123.1	123.6	120.2	-0.4	2.4	مبيدات حشرية
MANUFACTURED GOODS	143.3	143.7	143.6	-0.3	-0.3	السلع المصنعة المصنفة حسب الماد
RUBBER MATERIALS	184.4	189.6	194.3	-2.7	-5.1	منتجات مطاطية
WOOD PRODUCTS	144.3	143.6	141.9	0.5	1.7	منتجات اخشاب
PAPER PRODUCTS	125.1	125.9	124.4	-0.6	0.6	منتجات ورقية
TEXTILE FABRICS AND YARN	91.0	91.0	90.3	0.0	0.7	منسوجات
NON_METALLIC MINERALS	149.9	150.3	149.2	-0.2	0.5	منتجات معدنية لافلزية
IRON AND STEEL	179.2	179.3	182.1	-0.1	-1.6	حديد وصلب
NON_FERROUS METALS	135.6	137.1	137.1	-1.1	-1.1	الواح وصفائح معدنية
METAL	112.8	113.0	112.8	-0.2	0.0	منتجات معدنية اخرى
MACHINERY AND TRANSPORT	142.5	143.2	143.6	-0.5	-0.8	الآلات و معدات النقل
GENERATORS	110.0	110.1	109.2	-0.1	0.7	الات ومعدات توليد الطاقة
SPECIALIZED MACHINERY	131.0	131.9	131.7	-0.7	-0.6	الات خاصة
INDUSTRIAL MACHINES	119.8	119.7	118.8	0.1	0.8	الات ومعدات صناعية
OFFICE MACHINES	55.2	55.7	56.7	-0.7	-2.5	ادوات مكتبية
TELECOMMUNICATIONS EQUIP	70.7	70.8	73.2	-0.1	-3.3	معدات واجهزة لاسلكية مرنية وسمعية
ELECTRICAL MACHINERY	172.2	176.3	168.6	-2.3	2.2	اجزاء وادوات الات كهربائية
ROAD VEHICLES	171.4	171.2	175.9	0.1	-2.5	سيارات وقطع غيارها
MISC. MANUFACTURED ARTICLE	136.7	137.4	135.6	-0.5	0.9	اصناف مصنفة متنوعة
SANITARY PLUMBING AND LIGH	99.1	99.1	104.1	0.1	-4.8	احواض ومصابيح انارة
FURNITURE	69.5	69.5	66.8	0.0	4.0	اثاث
APPAREL	100.4	100.8	99.2	-0.3	1.2	ملبوسات ومستلزماتها
FOOTWEAR	91.4	91.4	91.4	0.0	0.0	احذية
SCIENTIFIC INSTRUMENTS	226.4	226.4	226.4	0.0	0.0	اجهزة طبية
PHOTOGRAPHIC APPARATUS	147.0	147.6	147.1	-0.4	-0.1	ساعات واجهزة تصوير
MISC. MANUFACTURED ARTICLE	212.4	214.0	210.2	-0.7	1.0	سلع مصنعة اخرى

Table : 2
 Monthly Wholesale Price Index
 (By Section and Division)
 1988 = 100

الجدول : ٢
 الرقم القياسي الشهري لأسعار الجملة
 (حسب الأقسام و الفصول)
 سنة الأساس ١٩٨٨ = ١٠٠

Description	اكتوبر	سبتمبر	اكتوبر	نسبة التغير في اكتوبر ٢٠١٤ مقارنة بـ : Percent change in OCT. 2014 to :		البيان
	٢٠١٤	٢٠١٤	٢٠١٣	اكتوبر ٢٠١٣	سبتمبر ٢٠١٤	
	OCT. 2014	SEP. 2014	OCT. 2013	OCT. 2013	SEP. 2014	
OTHER COMMODITIES	246.9	244.9	264.9	0.8	-6.8	سلع اخرى
ZOO ANIMALS	124.2	115.3	115.2	7.7	7.9	حيوانات حية
GOLD, BULK	248.7	247.5	268.6	0.5	-7.4	ذهب بشكل كتل

Table : 3
Monthly Wholesale Price Index
(By Section and Division and Item)
1988 = 100

الجدول : ٣
الرقم القياسي الشهري للأسعار الجملة
(حسب الأقسام و الفصول و البنود)
سنة الأساس ١٩٨٨ = ١٠٠

Description	اكتوبر	سبتمبر	اكتوبر	نسبة التغير في اكتوبر ٢٠١٤ مقارنة بـ : Percent change in OCT. 2014 to :		البيان
	٢٠١٤	٢٠١٤	٢٠١٣	٢٠١٤	٢٠١٣	
	OCT. 2014	SEP. 2014	OCT. 2013	سبتمبر ٢٠١٤ SEP. 2014	اكتوبر ٢٠١٣ OCT. 2013	
GENERAL INDEX	160.3	159.1	159.5	0.7	0.5	الرقم القياسي العام
FOOD AND LIVE ANIMALS	192.6	187.9	191.8	2.5	0.4	المواد الغذائية والحيوانات الحية
LIVE ANIMALS	263.0	262.0	257.8	0.4	2.0	حيوانات حية
BOVINE ANIMALS	202.8	201.4	204.2	0.7	-0.7	بقر حية
LIVE SHEEP	356.2	356.2	341.1	0.0	4.4	ضان حى
LIVE GOATS	277.6	273.0	269.8	1.7	2.9	ماعز حى
LIVE POULTRY	114.6	115.5	113.9	-0.8	0.6	دواجن حية
MEAT AND MEAT PREPAR	221.4	221.7	216.9	-0.1	2.1	لحوم ومحضرات لحوم
FRSH/FROZ BOVINE MEAT	252.3	252.7	252.6	-0.2	-0.1	لحوم البقر
FRSH/FROZ SHEEP MEAT	228.1	227.4	207.7	0.3	9.8	لحم غنم
FRESH POULTRY	189.3	190.1	190.9	-0.4	-0.8	لحوم الدواجن
DAIRY PRODUCTS AND EGGS	142.0	142.0	140.9	0.0	0.8	منتجات البان
FRESH MILK	91.9	91.9	90.7	0.0	1.4	لبن طازج
POWDER MILK	210.8	210.3	206.5	0.2	2.1	حليب بودرة
CONCENTRATED MILK AND	128.4	127.1	124.8	1.0	2.9	لبن او حليب محضر من الحليب المسحوق
BUTTER	149.2	149.4	147.8	-0.1	0.9	زبد
CHEESE AND CURD	165.2	165.2	163.6	0.0	1.0	الاجبان وانواعها ولبن الزبادى
EGGS	142.8	143.4	145.2	-0.4	-1.7	بيض
FISH AND CRUSTACEANS	310.9	299.7	260.5	3.7	19.3	اسماك وقشريات
FRESH FISH	385.4	384.1	320.1	0.3	20.4	أسماك طازجة
SHRIMP	188.7	167.6	159.9	12.6	18.0	روبيان
CEREALS AND CEREAL PREP.	116.5	116.4	115.5	0.1	0.9	حبوب ومحضرات الحبوب
WHEAT	109.0	109.0	109.0	0.0	0.0	قمح
RICE	122.0	121.0	113.2	0.9	7.8	ارز
BARLEY	144.6	144.6	144.6	0.0	0.0	شعير
FLOUR	114.9	114.9	114.9	0.0	0.0	دقيق
PASTRY AND BISCUITS	125.5	125.5	125.6	0.0	0.0	فطائر وبسكويت
VEGETABLES AND FRUITS	200.8	182.5	210.4	10.0	-4.6	الخضروات والفواكة
POTATOES	190.6	172.7	152.9	10.4	24.7	بطاطس
Tomato	463.4	300.0	528.8	54.5	-12.4	طماطم مستورد
OTHER VEGETABLES	235.8	208.5	265.0	13.1	-11.0	باميا
ONIONS	176.5	167.6	161.5	5.4	9.3	بصل

Table : 3
Monthly Wholesale Price Index
(By Section and Division and Item)
1988 = 100

الجدول : ٣
الرقم القياسي الشهري للأسعار الجملة
(حسب الأقسام و الفصول و البنود)
سنة الأساس ١٩٨٨ = ١٠٠

Description	اكتوبر	سبتمبر	اكتوبر	نسبة التغير في اكتوبر ٢٠١٤ مقارنة بـ : Percent change in OCT. 2014 to :		البيان
	٢٠١٤	٢٠١٤	٢٠١٣	سبتمبر ٢٠١٤	اكتوبر ٢٠١٣	
	OCT. 2014	SEP. 2014	OCT. 2013	SEP. 2014	OCT. 2013	
CUCUMBERS	149.5	132.6	109.0	12.8	37.1	خيار
ORANGES	134.5	125.0	153.5	7.6	-12.4	برتقال
APPLES	166.1	166.5	159.1	-0.2	4.4	تفاح
GRAPES	256.3	256.3	265.3	0.0	-3.4	عنب
DATES	93.1	94.6	100.2	-1.5	-7.1	تمر طازج او جاف
MELON	299.7	299.6	291.4	0.1	2.9	بطيخ
ORANGE JUICE	110.2	109.8	109.1	0.4	1.0	عصير برتقال
OTHER FRUIT JUICE	114.9	114.5	113.7	0.3	1.1	عصير مشكل
SUGAR AND SUGAR	219.1	217.0	217.2	1.0	0.9	سكر ومحضرات سكرية
SUGAR	219.1	217.0	217.2	1.0	0.9	سكر
COFFEE AND TEA	133.9	133.9	132.6	0.0	1.0	قهوة وشاي
COFFEE BEANS	119.6	119.6	119.2	0.0	0.3	بن
TEA	153.9	153.9	151.9	0.0	1.3	شاي
ANIMAL FEED	132.3	132.5	132.8	-0.2	-0.4	اعلاف وجريش
FODDER	177.0	177.8	178.6	-0.5	-0.9	اعلاف
BRAN	105.4	105.4	105.4	0.0	0.1	جريش
FOOD PREPARATIONS	170.4	170.2	170.0	0.1	0.3	محضرات غذائية
MINCED MEAT	117.9	117.8	117.6	0.1	0.3	لحم مفروم
BEVERAGES AND TOBACCO	176.2	178.8	176.4	-1.4	-0.1	المشروبات والدخان
BEVERAGES	165.8	166.5	167.7	-0.4	-1.1	مشروبات
CARBONATED DRINKS	155.6	156.2	157.3	-0.4	-1.1	مياة غازية
TOBACCO	187.0	191.5	185.4	-2.3	0.9	تبغ
CIGARETTES	187.0	191.5	185.4	-2.3	0.9	سجاير
CRUDE MATERIALS	203.2	203.2	204.5	0.0	-0.6	المواد الاولية عدا المحروقات
WOOD	203.2	203.2	204.5	0.0	-0.6	أخشاب
WOOD PLANKS, PINEAL SPECIES	115.3	115.3	116.1	0.0	-0.7	الواح خشب من فصيلة الصنوبرات
WOOD , SAWN (HARDWOOD)	211.7	211.7	213.0	0.0	-0.6	خشب منشور صلد قاسي
MINERALS AND FUELS	186.3	186.3	186.3	0.0	0.0	المحروقات المعدنية والمواد ذات الصلة
PETROLEUM	196.0	196.0	196.0	0.0	0.0	المنتجات البترولية والمواد ذات الصلة
CRUDE PETROLEUM	387.2	387.2	387.2	0.0	0.0	بتترول خام
BENZENE	115.2	115.2	115.2	0.0	0.0	بنزين
GASOLINE	255.0	255.0	255.0	0.0	0.0	ديزل

Table : 3
Monthly Wholesale Price Index
(By Section and Division and Item)
1988 = 100

الجدول : ٣
الرقم القياسي الشهري للأسعار الجملة
(حسب الأقسام و الفصول و البنود)
سنة الأساس ١٩٨٨ = ١٠٠

Description	اكتوبر	سبتمبر	اكتوبر	نسبة التغير في اكتوبر ٢٠١٤ مقارنة بـ : Percent change in OCT. 2014 to :		البيانات
	٢٠١٤	٢٠١٤	٢٠١٣	سبتمبر ٢٠١٤	اكتوبر ٢٠١٣	
	OCT. 2014	SEP. 2014	OCT. 2013	SEP. 2014	OCT. 2013	
KEROSENE	253.6	253.6	253.6	0.0	0.0	كيروسين - زيت الكاز
DIESEL FUEL	184.8	184.8	184.8	0.0	0.0	وقود طائرات
GAS, OILS	252.0	252.0	252.0	0.0	0.0	زيوت الغاز - سولار
FUEL OILS	110.9	110.9	110.9	0.0	0.0	زيوت وقود
BITUMINOUS MIXTURES	201.6	201.6	201.6	0.0	0.0	مخاليط قارية اساسها الاسفلت
NATURAL GAS	100.5	100.5	100.5	0.0	0.0	غاز طبيعي
NATURAL GAS	100.5	100.5	100.5	0.0	0.0	غاز طبيعي
ELECTRIC CURRENT	201.6	201.6	201.6	0.0	0.0	الكهرباء
ELECTRIC CURRENT	201.6	201.6	201.6	0.0	0.0	تيار كهربائي
OILS AND FATS	148.3	149.7	150.6	-0.9	-1.5	الزيوت والدهون الحيوانية والنباتية
VEGETABLE OILS AND FATS	148.3	149.7	150.6	-0.9	-1.5	زيوت ودهون نباتية
SOYBEAN, COTTONSEED OIL	170.1	171.9	177.1	-1.1	-4.0	زيت تمر النخيل
CORN OILS	141.8	143.1	142.9	-0.9	-0.8	زيوت نباتية - زيت ذرة
CHEMICALS	210.2	206.6	198.5	1.7	5.9	المواد الكيماوية والمواد المتصلة بها
ORGANIC CHEMICALS	283.9	283.9	271.3	0.0	4.7	مواد كيماوية
ETHYLENE	133.7	133.4	112.7	0.2	18.6	اثيلين
METHANOL	417.1	417.1	543.8	0.0	-23.3	كحول المثلثل - الميثانول
ETHANEDIOL	1065.5	1070.7	729.1	-0.5	46.2	ايثيلين دايكلورايد
INORGANIC CHEMICALS	188.9	176.7	164.7	6.9	14.7	غازات صناعية
OXYGEN, NITROGEN	98.0	98.0	96.3	0.0	1.8	اكسجين - نتروجين - هيدروجين
NITRITES	437.8	392.8	353.4	11.4	23.9	نشادر (امونيا هيدروجية)
DYEING, TANNING MATERIALS	142.9	142.4	144.3	0.3	-1.0	طلاء منازل
OTHER PAINTS AND ENAMELS	147.3	146.3	147.3	0.6	0.0	دهانات
PIGMENTS (FOR CEREMICS)	140.5	140.5	143.3	0.0	-1.9	معجون لطلاء المنازل
PHARMACEUTICAL PRODUCTS	142.1	142.8	142.1	-0.5	0.0	ادوية
MEDICAMENTS	142.1	142.8	142.1	-0.5	0.0	ادوية للطب البشرى
PERFUME AND SOAP	132.9	135.3	133.0	-1.8	-0.1	عطور وصابون
PERFUME	111.1	114.7	111.1	-3.2	0.0	عطور
SOAP	170.6	170.6	171.1	0.0	-0.3	صابون
FERTILIZERS	176.8	171.8	161.5	2.9	9.5	اسمدة
CHEMICAL FERTILIZERS	191.7	186.3	175.1	2.9	9.4	اسمدة كيماوية
POLYETHYLENE	124.9	124.9	124.3	0.0	0.5	بولين اثيلين وكلوركس

Table : 3
Monthly Wholesale Price Index
(By Section and Division and Item)
1988 = 100

الجدول : ٣
الرقم القياسي الشهري للأسعار الجملة
(حسب الأقسام و الفصول و البنود)
سنة الأساس ١٩٨٨ = ١٠٠

Description	اكتوبر	سبتمبر	اكتوبر	نسبة التغير في اكتوبر ٢٠١٤ مقارنة بـ : Percent change in OCT. 2014 to :		البيان
	٢٠١٤	٢٠١٤	٢٠١٣	٢٠١٤	٢٠١٣	
	OCT. 2014	SEP. 2014	OCT. 2013	سبتمبر ٢٠١٤ SEP. 2014	اكتوبر ٢٠١٣ OCT. 2013	
POLYETHYLENE	112.9	112.9	111.8	0.0	1.0	بولين اثيلين
OTHER POLYMERS (ETHYLENE)	131.2	131.2	132.4	0.0	-0.9	كلوركس للغسيل
PLASTIC CONTAINERS	191.1	192.1	187.4	-0.5	2.0	أوعية بلاستيكية
MONOMFILAMENT	191.1	192.1	187.4	-0.5	2.0	اكياس بلاستيك للقمامة وغيرها
CHEMICAL MATERIALS	123.1	123.6	120.2	-0.4	2.4	مبيدات حشرية
INSECTICIDES	123.1	123.6	120.2	-0.4	2.4	مبيدات حشرية
MANUFACTURED GOODS	143.3	143.7	143.6	-0.3	-0.3	السلع المصنعة المصنفة حسب المواد
RUBBER MATERIALS	184.4	189.6	194.3	-2.7	-5.1	منتجات مطاطية
RUBBER PIPING AND TUBING	89.8	89.8	89.8	0.0	0.0	انابيب مطاطية
TIRES	187.4	192.8	197.7	-2.8	-5.2	اطارات
WOOD PRODUCTS	144.3	143.6	141.9	0.5	1.7	منتجات اخشاب
PLYWOOD	160.5	159.3	157.0	0.8	2.2	خشب أبلakash
WINDOWS AND DOOR FRAMES	113.4	113.4	112.7	0.0	0.6	اطارات للأبواب و الشبابيك
PAPER PRODUCTS	125.1	125.9	124.4	-0.6	0.6	منتجات ورقية
PRINTING PAPER	124.6	127.0	128.2	-1.9	-2.8	ورق طباعة - (ورق تصوير)
OTHER PAPER PRODUCTS	141.0	142.1	128.5	-0.8	9.7	صحف حائط
BOXES AND CARTONS	232.9	232.9	230.6	0.0	1.0	علب من ورق مقوى (كراتين)
NOTEBOOKS, ACCOUNT BOOKS	90.7	91.7	88.8	-1.0	2.1	سجلات ودفاتر
TOILET PAPER	123.4	123.4	121.4	0.0	1.6	ورق صحي
PAPER TRAYS AND DISHES	71.2	71.6	71.0	-0.6	0.3	اطباق وصحون واقداح من الورق
SANITARY TOWELS	78.2	78.0	78.7	0.3	-0.6	حفاظ اطفال
WALL PAPER	79.5	80.3	78.9	-1.0	0.8	ورق جدران
TEXTILE FABRICS AND YARN	91.0	91.0	90.3	0.0	0.7	منسوجات
SYNTHETIC FABRICS, WOVEN	67.8	67.8	67.2	0.0	0.9	نسيج بوليستر
FABRICS OF SEVERAL	117.2	117.2	113.1	0.0	3.6	نسيج مركب من عدة مواد
WOOLEN FABRICS	123.1	123.1	123.1	0.0	0.0	نسيج صوف
EMBROIDERY	165.7	165.7	168.1	0.0	-1.5	مطرزات - او شرائط (دانتيلا)
BONDED _ FIBER FABRICS	122.4	122.4	121.2	0.0	1.0	اسلاك خياطة
SACKS AND BAGS	74.5	74.5	74.5	0.0	0.0	اكياس تعبئة وتغليف وخياش
TARPAULINS AND SAILS	144.5	144.5	144.9	0.0	-0.3	اغشية بضائع وخيام
TRAVELLING RUGS	113.6	113.6	111.6	0.0	1.8	احرمة وبطانيات -
BED AND TABLE LINENS.	95.6	95.3	95.1	0.3	0.5	مفارش اسرة

Table : 3
Monthly Wholesale Price Index
(By Section and Division and Item)
1988 = 100

الجدول : ٣
الرقم القياسي الشهري للأسعار الجملة
(حسب الأقسام و الفصول و البنود)
سنة الأساس ١٩٨٨ = ١٠٠

Description	اكتوبر	سبتمبر	اكتوبر	نسبة التغير في اكتوبر ٢٠١٤ مقارنة بـ : Percent change in OCT. 2014 to :		البيان
	٢٠١٤	٢٠١٤	٢٠١٣	سبتمبر ٢٠١٤	اكتوبر ٢٠١٣	
	OCT. 2014	SEP. 2014	OCT. 2013	SEP. 2014	OCT. 2013	
WOOL CARPETS AND RUGS	90.7	90.7	91.0	0.0	-0.3	سجاد وبسط (زل)
CARPETS AND CARPETING	116.5	116.6	116.0	-0.1	0.4	سجاد بالمتري (موكيت)
NON_METALLIC MINERALS	149.9	150.3	149.2	-0.2	0.5	منتجات معدنية لافلزنية
PORTLAND CEMENT	130.6	130.6	130.6	0.0	0.0	اسمنت عادى - بورتلاندى
ROAD AND PAVING MATERIALS	165.3	164.1	164.1	0.7	0.7	احجار تبليط و رصف طرق
BUILDING STONE	146.8	146.8	135.3	0.0	8.5	احجار نصب و بناء مشغولة
BRICKS AND BLOCKS	116.2	116.4	103.5	-0.1	12.3	بلاط عادى
NON_REFRACTORY CERAMIC	127.1	127.1	126.4	0.0	0.6	انابيب اسمنتية
BUILDING BRICKS	155.6	155.6	155.6	0.0	0.0	بلك احمر
GLAZED CERAMIC SETTS	94.7	94.7	94.3	0.0	0.4	بلاط قيشانى (خزف)
CONCRETE BUILDING BLOCKS	166.5	167.2	166.5	-0.4	0.0	بلك بناء خرسانى
FABRICATED ASBESTOS	103.0	103.0	102.9	0.0	0.0	الواح اسبست
GLASS FIBERS	92.1	92.7	89.0	-0.6	3.4	الياف من الزجاج (فيبر جلاس)
CARBOYS AND BOTTLES	108.9	107.5	113.9	1.2	-4.4	الواح زجاج و برطمانات
TABLE AND KITCHEN	138.2	138.2	136.8	0.0	1.0	كاسات شاي (بيالات)
IRON AND STEEL	179.2	179.3	182.1	-0.1	-1.6	حديد و صلب
NON HIGH_CARBON WIRE RODS	164.7	164.7	171.4	0.0	-3.9	قضبان تسليح
IRON RACKS, SHELVES,	202.1	202.1	202.1	0.0	0.0	ارفعة حديد وقوائمها
ROLLED SHEETS AND PLATES	142.4	142.7	142.4	-0.2	0.0	الواح حديد
NON HIGH_CARBON WIRE	204.4	204.6	201.9	-0.1	1.2	اسلاك (التى تستخدم لربط الحديد)
CAST IRON TUBES AND PIPES	175.4	176.3	176.0	-0.5	-0.3	مواسير و انابيب من حديد
IRON TUBES AND PIPES	189.3	189.3	194.6	0.0	-2.7	مواسير و انابيب من نوع اخر
TUBE AND PIPE FITTINGS	137.6	137.6	138.0	0.0	-0.3	وصلات - مفاصل ساكواع
NON_FERROUS METALS	135.6	137.1	137.1	-1.1	-1.1	الواح و صفائح معدنية
ALUMINUM PLATES AND	135.6	137.1	137.1	-1.1	-1.1	صفائح - الواح - من الالومنيوم
METAL	112.8	113.0	112.8	-0.2	0.0	منتجات معدنية اخرى
METAL STRUCTURES	101.8	101.8	101.6	0.0	0.2	منشآت و اجزائها من الحديد
ALUMINUM STRUCTURES	107.5	109.2	108.3	-1.6	-0.7	منشآت و اجزائها من الالمنيوم
ALUMINUM CASKS AND CANS	100.1	100.3	101.0	-0.2	-0.9	براميل - صفائح للنقل و التعبئة
BARBED WIRE	96.9	96.9	97.7	0.1	-0.8	اسلاك شانكة من الحديد او صلب
BOLTS AND NUTS	128.6	128.6	128.6	0.0	0.0	مسامير - براعى - صواميل
SAWS AND BLADES	239.1	239.1	234.5	0.0	2.0	مناشير

Table : 3
Monthly Wholesale Price Index
(By Section and Division and Item)
1988 = 100

الجدول : ٣
الرقم القياسي الشهري للأسعار الجملة
(حسب الأقسام و الفصول و البنود)
سنة الأساس ١٩٨٨ = ١٠٠

Description	اكتوبر	سبتمبر	اكتوبر	نسبة التغير في اكتوبر ٢٠١٤ مقارنة بـ : Percent change in OCT. 2014 to :			البيانات
	٢٠١٤	٢٠١٤	٢٠١٣				
	OCT. 2014	SEP. 2014	OCT. 2013	سبتمبر ٢٠١٤ SEP. 2014	اكتوبر ٢٠١٣ OCT. 2013		
SPOONS AND FORKS	166.7	166.7	159.1	0.0	4.7	ملاعق وشوك وسكاكين	
COOKING APPARATUS (STOVES)	119.9	121.8	122.1	-1.6	-1.9	مواقد أفران (غاز)	
STEEL WOOL	127.7	127.7	128.4	0.0	-0.5	مكاس وجلايات	
COFFEE MILLS AND JUICERS	153.8	153.3	150.6	0.3	2.1	طواحين ومفارم وعصارات	
LOCKS	107.8	107.8	107.2	0.0	0.6	اقفال ومزاليج ومفاتيح	
CAST IRON METAL PRODUCTS	152.5	152.3	151.4	0.1	0.7	منتجات حديد زهر	
MACHINERY AND TRANSPORT	142.5	143.2	143.6	-0.5	-0.8	الآلات و معدات النقل	
GENERATORS	110.0	110.1	109.2	-0.1	0.7	الات ومعدات توليد الطاقة	
INTERNAL COMBUSTION	128.7	128.9	126.4	-0.2	1.8	محركات ضخ الماء (مطو)	
ROTATING ELECTRIC PLANT	93.3	93.3	93.6	0.0	-0.3	مولدات كهربائية	
SPECIALIZED MACHINERY	131.0	131.9	131.7	-0.7	-0.6	الات خاصة	
TAPS	131.0	131.9	131.7	-0.7	-0.6	حنفيات (صنابير)	
INDUSTRIAL MACHINES	119.8	119.7	118.8	0.1	0.8	الات ومعدات صناعية	
AIR CONDITIONERS	108.4	107.1	105.4	1.3	2.9	وحدات تكييف هواء (مكيفات)	
PLANT AND LAB EQUIPMENT	138.9	140.4	139.8	-1.1	-0.7	سخانات مياه	
GASOLINE PUMPS	136.8	136.8	136.8	0.0	0.0	مضخة بنزين	
AIR PUMPS	143.0	143.0	143.3	0.0	-0.2	مضخات هواء (لتعبئة الاطارات)	
BUILDING CRANES	148.8	149.1	149.0	-0.2	-0.1	الات واجهزة رفع وتحصيل وتفريغ	
TAPS AND VALVES	97.1	97.1	95.0	0.0	2.2	محولات غاز (صمام)	
MACHINERY PARTS	118.4	118.4	117.6	0.0	0.7	مسدس بنزين	
OFFICE MACHINES	55.2	55.7	56.7	-0.7	-2.5	ادوات مكتبية	
PHOTOCOPIERS	61.8	61.7	62.0	0.1	-0.4	الات تصوير ورق	
COMPUTERS AND ADP	55.3	55.7	56.7	-0.8	-2.5	حاسبات الية (كمبيوتر)	
TELECOMMUNICATIONS	70.7	70.8	73.2	-0.1	-3.3	معدات واجهزة لاسلكية مرئية وسمعية	
TELEVISIONS	60.8	60.9	66.2	-0.3	-8.2	تلفزيونات	
RADIOS	86.4	86.2	86.5	0.2	-0.2	راديو	
TELEPHONES	62.1	62.3	62.1	-0.3	0.0	اجهزة هاتف	
ELECTRICAL MACHINERY	172.2	176.3	168.6	-2.3	2.2	اجزاء وادوات الات كهربائية	
TRANSFORMERS	138.3	138.7	148.5	-0.3	-6.9	محولات كهربائية	
CIRCUIT BREAKERS	136.2	138.6	137.8	-1.7	-1.1	قاطع كهربائي	
INSULATED ELECTRIC WIRE	236.2	244.7	224.2	-3.5	5.4	اسلاك - ضغائر معزولة (كابل)	
CLOTHES WASHING MACHINES	99.2	99.2	97.8	0.0	1.5	غسالات ملابس	

Table : 3
Monthly Wholesale Price Index
(By Section and Division and Item)
1988 = 100

الجدول : ٣
الرقم القياسي الشهري للأسعار الجملة
(حسب الأقسام و الفصول و البنود)
سنة الأساس ١٩٨٨ = ١٠٠

Description	اكتوبر	سبتمبر	اكتوبر	نسبة التغير في اكتوبر ٢٠١٤ مقارنة بـ : Percent change in OCT. 2014 to :		البيان
	٢٠١٤	٢٠١٤	٢٠١٣	سبتمبر ٢٠١٤	اكتوبر ٢٠١٣	
	OCT. 2014	SEP. 2014	OCT. 2013	SEP. 2014	OCT. 2013	
REFRIGERATORS AND	122.5	121.8	119.6	0.6	2.5	ثلاجات وفريزرات
ROAD VEHICLES	171.4	171.2	175.9	0.1	-2.5	سيارات وقطع غيارها
PASSENGER CARS	165.6	165.6	173.5	0.0	-4.5	سيارات ركوب
TRUCKS AND OTHER VEHICLES	205.0	205.0	213.0	0.0	-3.7	سيارات لنقل المواد (مثل الشاحنات)
OTHER PARTS AND	154.1	153.6	152.3	0.3	1.1	قطع غيار السيارات
MISC. MANUFACTURED ARTICLES	136.7	137.4	135.6	-0.5	0.9	اصناف مصنفة متنوعة
SANITARY PLUMBING AND	99.1	99.1	104.1	0.1	-4.8	احواض ومصابيح انارة
SINKS AND WASH BASINS	140.1	140.1	134.7	0.0	4.0	احواض ومغاسل ومرابيض
LAMPS AND LIGHTING	88.3	88.2	104.5	0.1	-15.5	مصابيح وتجهيزات انارة
FURNITURE	69.5	69.5	66.8	0.0	4.0	اثاث
WOODEN BEDROOM	69.5	69.5	66.8	0.0	4.0	غرف نوم
APPAREL	100.4	100.8	99.2	-0.3	1.2	ملبوسات ومستلزماتها
MEN'S /BOYS' OUTER	89.1	89.1	89.1	0.0	0.0	ملابس رجالية وولادى
WOMEN'S AND GIRLS' OUTER	110.1	110.9	107.6	-0.7	2.4	ملابس نسائية وبناتى
FOOTWEAR	91.4	91.4	91.4	0.0	0.0	احذية
RUBBER FOOTWEAR	91.4	91.4	91.4	0.0	0.0	احذية بجميع انواعها
SCIENTIFIC INSTRUMENTS	226.4	226.4	226.4	0.0	0.0	اجهزة طبية
MEDICAL/ SURGICAL	226.4	226.4	226.4	0.0	0.0	ادوات واجهزة للطب والجراحة
PHOTOGRAPHIC APPARATUS	147.0	147.6	147.1	-0.4	-0.1	ساعات واجهزة تصوير
CAMARAS	136.4	137.0	136.5	-0.4	-0.1	اجهزة تصوير فوتغرافى (كمرات)
POCKET/ WRIST WATCHES	150.2	150.8	150.3	-0.4	-0.1	ساعات يد
MISC. MANUFACTURED ARTICLES	212.4	214.0	210.2	-0.7	1.0	سلع مصنعة اخرى
CAMERA FILM PACK	107.9	110.7	107.9	-2.5	0.0	افلام كمرات تصوير
JEWELRY	282.7	282.9	278.8	-0.1	1.4	حلى ومجوهرات واجزاءهما
OTHER COMMODITIES	246.9	244.9	264.9	0.8	-6.8	سلع اخرى
ZOO ANIMALS	124.2	115.3	115.2	7.7	7.9	حيوانات حية
ZOO ANIMALS	124.2	115.3	115.2	7.7	7.9	حيوانات حية غير مذكورة فى مكان اخرى
GOLD, BULK	248.7	247.5	268.6	0.5	-7.4	ذهب بشكل كتل
GOLD, BULK	248.7	247.5	268.6	0.5	-7.4	ذهب صافى (٩٩٩٩)

Table 4:
Annual Average Wholesale Price Index in 2013

الجدول ٤
المتوسط السنوي للرقم القياسي لأسعار الجملة لعام ٢٠١٣ م

Description	نسبة التغير %	متوسط الرقم القياسي خلال عام :		البيان
		Average Price Index in : 2012	2013	
GENERAL INDEX	1.2	156.4	158.2	الرقم القياسي العام
FOOD AND LIVE ANIMALS	3.8	178.6	185.3	المواد الغذائية والحيوانات الحية
LIVE ANIMALS	17.1	215.9	252.8	حيوانات حية
BOVINE ANIMALS	14.0	178.7	203.7	بقر حية
LIVE SHEEP	7.7	307.3	331	ضان حي
LIVE GOATS	9.6	237.8	260.6	ماعز حي
LIVE POULTRY	5.6	105.6	111.5	دواجن حية
MEAT AND MEAT PREPAR	4.9	205.8	215.9	لحوم ومحضرات لحوم
FRSH/FROZ BOVINE MEAT	2.9	245.1	252.3	لحوم البقر
FRSH/FROZ SHEEP MEAT	1.2	202	204.5	لحم غنم
FRESH POULTRY	5.0	181.7	190.7	لحوم الدواجن
DAIRY PRODUCTS AND EGGS	3.1	136.5	140.7	منتجات البان
FRESH MILK	0.7	90.1	90.7	لبن طازج
POWDER MILK	4.3	195.4	203.8	حليب بودرة
CONCENTRATED MILK AND CRM	4.5	119.4	124.8	لبن او حليب محضر من الحليب المسحوق
BUTTER	2.3	144.5	147.8	زبد
CHEESE AND CURD	0.9	162.2	163.6	الاجبان وانواعها ولبن الزبادى
EGGS	6.5	136.8	145.7	بيض
FISH AND CRUSTACEANS	4.8	250	262.1	اسماك وقشريات
FRESH FISH	4.2	309.3	322.4	اسماك طازجة
SHRIMP	6.1	151.9	161.1	روبيان
CEREALS AND CEREAL PREP.	4.7	110.3	115.5	حبوب ومحضرات الحبوب
WHEAT	9.0	100	109	قمح
RICE	0.6	112.1	112.8	ارز
BARLEY	0.8	143.5	144.6	شعير
FLOUR	0.9	114	115	دقيق
PASTRY AND BISCUITS	1.1	123.6	125	فطائر وبسكويت
VEGETABLES AND FRUITS	-9.6	207.3	187.5	الخضروات والفواكة
POTATOES	-5.5	163	154	بطاطس
Tomato	2.3	327.5	335	طماطم مستورد
OTHER VEGETABLES	-1.3	214.6	211.9	باميا
ONIONS	-21.0	220.4	174.2	بصل
CUCUMBERS	-13.2	127.3	110.5	خيار
ORANGES	1.9	130.2	132.7	برتقال
APPLES	4.5	146.8	153.4	تفاح
GRAPES	-2.8	271.3	263.6	عنب
DATES	-14.0	114.2	98.2	تمر طازج او جاف

Table 4:
Annual Average Wholesale Price Index in 2013

الجدول ٤
المتوسط السنوي للرقم القياسي لأسعار الجملة لعام ٢٠١٣م

Description	نسبة التغير %	متوسط الرقم القياسي خلال عام :		البيان
		Average Price Index in : 2012	2013	
MELON	-1.3	297.5	293.7	بطيخ
ORANGE JUICE	0.7	108.2	109	عصير برتقال
OTHER FRUIT JUICE	6.7	106.6	113.7	عصير مشكل
SUGAR AND SUGAR PREPARATIONS	4.2	207.9	216.7	سكر ومحضرات سكرية
SUGAR	4.2	207.9	216.7	سكر
COFFEE AND TEA	-2.9	135.6	131.7	قهوة وشاي
COFFEE BEANS	0.7	119.1	119.9	بن
TEA	3.2	145.5	150.1	شاي
ANIMAL FEED	1.0	131.3	132.6	اعلاف وجريش
FODDER	0.1	178.3	178.4	اعلاف
BRAN	2.0	103.1	105.2	جريش
FOOD PREPARATIONS	47.2	115.2	169.6	محضرات غذائية
MINCED MEAT	1.8	115.2	117.3	لحم مفروم
BEVERAGES AND TOBACCO	12.7	151.6	170.9	المشروبات والدخان
BEVERAGES	19.1	138.5	165	مشروبات
CARBONATED DRINKS	11.8	138.5	154.8	مياة غازية
TOBACCO	5.7	167.3	176.8	تبغ
CIGARETTES	5.7	167.3	176.8	سجاير
CRUDE MATERIALS	-6.1	217.4	204.1	المواد الاولية عدا المحروقات
WOOD	-6.1	217.4	204.1	أخشاب
WOOD PLANKS, PINEAL SPECIES	-6.2	123.3	115.7	الواح خشب من فصيلة الصنوبرات
WOOD , SAWN (HARDWOOD)	-6.1	226.5	212.7	خشب منشور صلد قاسي
MINERALS AND FUELS	0.8	184.8	186.3	المحروقات المعدنية والمواد ذات الصلة
PETROLEUM	0.8	194.5	196	المنتجات البترولية والمواد ذات الصلة
CRUDE PETROLEUM	0.8	384.1	387.2	بتترول خام
BENZENE	0.8	114.3	115.2	بنزين
GASOLINE	0.8	252.9	255	ديزل
KEROSENE	0.8	251.6	253.6	كيروسين - زيت الكاز
DIESEL FUEL	0.8	183.3	184.8	وقود طائرات
GAS, OILS	0.8	250	252	زيوت الغاز - سولار
FUEL OILS	0.8	110	110.9	زيوت وقود
BITUMINOUS MIXTURES	0.8	200	201.6	مخاليط قارية اساسها الاسفلت
NATURAL GAS	0.8	99.7	100.5	غاز طبيعي
NATURAL GAS	0.8	99.7	100.5	غاز طبيعي
ELECTRIC CURRENT	0.8	200	201.6	الكهرباء
ELECTRIC CURRENT	0.8	200	201.6	تيار كهربائي
OILS AND FATS	0.9	149.3	150.7	الزيوت والدهون الحيوانية والنباتية

Table 4:
Annual Average Wholesale Price Index in 2013

الجدول ٤
المتوسط السنوي للرقم القياسي لأسعار الجملة لعام ٢٠١٣ م

Description	نسبة التغير %	متوسط الرقم القياسي خلال عام :		البيان
		Average Price Index in : 2012	2013	
VEGETABLE OILS AND FATS	0.9	149.3	150.7	زيوت ودهون نباتية
SOYBEAN, COTTONSEED OIL	0.6	176.1	177.1	زيت تمر النخيل
CORN OILS	1.0	141.7	143.1	زيوت نباتية - زيت ذرة
CHEMICALS	-6.4	217.7	203.8	المواد الكيماوية والمواد المتصلة بها
ORGANIC CHEMICALS	6.2	262.3	278.6	مواد كيماوية
ETHYLENE	-8.3	126.6	116.1	اثيلين
METHANOL	23.1	434.5	534.9	كحول المثل - الميثانول
ETHANEDIOL	39.2	600.5	835.6	ايثيلين دايكولورايد
INORGANIC CHEMICALS	-37.0	287.1	181	غازات صناعية
OXYGEN, NITROGEN	2.6	93.7	96.1	اكسجين - نيتروجين - هيدروجين
NITRITES	-58.4	995.6	413.8	نشادر (امونيا هيدروجية)
DYEING, TANNING MATERIALS	2.2	141	144.1	طلاء منازل
OTHER PAINTS AND ENAMELS	-1.8	149.7	147	دهانات
PIGMENTS (FOR CEREMICS)	4.5	137	143.1	معجون لطلاء المنازل
PHARMACEUTICAL PRODUCTS	2.1	138.2	141.1	ادوية
MEDICAMENTS	2.1	138.2	141.1	ادوية للطب البشري
PERFUME AND SOAP	9.1	117.8	128.5	عطور وصابون
PERFUME	6.7	99.5	106.2	عطور
SOAP	11.7	150	167.6	صابون
FERTILIZERS	-7.6	194.9	180	اسمدة
CHEMICAL FERTILIZERS	-7.6	211.3	195.2	اسمدة كيماوية
POLYETHYLENE	15.2	104.3	120.2	بولين اثيلين وكلوركس
POLYETHYLENE	21.7	88.1	107.2	بولين اثيلين
OTHER POLYMERS (ETHYLENE)	1.2	129	130.6	كلوركس للغسيل
PLASTIC CONTAINERS	21.9	153.6	187.2	اوعية بلاستيكية
MONOMFILAMENT	21.9	153.6	187.2	اكياس بلاستيك للقمامة وغيرها
CHEMICAL MATERIALS	1.5	118.3	120.1	مبيدات حشرية
INSECTICIDES	1.5	118.3	120.1	مبيدات حشرية
MANUFACTURED GOODS	-0.1	144.1	143.9	السلع المصنعة المصنفة حسب المادة
RUBBER MATERIALS	18.5	168.5	199.6	منتجات مطاطية
RUBBER PIPING AND TUBING	-4.2	94.7	90.7	انابيب مطاطية
TIRES	19.0	170.8	203.2	اطارات
WOOD PRODUCTS	-5.0	149.5	142	منتجات اخشاب
PLYWOOD	-1.4	159.4	157.2	خشب ابلاكاش
WINDOWS AND DOOR FRAMES	-14.5	131.8	112.7	اطارات للأبواب و الشبابيك
PAPER PRODUCTS	4.9	115.3	120.9	منتجات ورقية

Table 4:
Annual Average Wholesale Price Index in 2013

الجدول ٤
المتوسط السنوي للرقم القياسي لأسعار الجملة لعام ٢٠١٣ م

Description	نسبة التغير %	متوسط الرقم القياسي خلال عام :		البيان
		Average Price Index in : 2012	2013	
PRINTING PAPER	1.1	126.7	128.1	ورق طباعة - (ورق تصوير)
OTHER PAPER PRODUCTS	10.9	116.6	129.3	صحف حائط
BOXES AND CARTONS	26.5	170.7	215.9	علب من ورق مقوى (كراتين)
NOTEBOOKS, ACCOUNT BOOKS	18.0	73.8	87.1	سجلات ودفاتر
TOILET PAPER	0.9	119.8	120.9	ورق صحى
PAPER TRAYS AND DISHES	-7.0	76.2	70.9	اطباق وصحون واقداح من الورق
SANITARY TOWELS	2.6	76.7	78.7	حفاظظ اطفال
WALL PAPER	-12.5	86.3	75.5	ورق جدران
TEXTILE FABRICS AND YARN	-17.9	110	90.3	منسوجات
SYNTHETIC FABRICS, WOVEN	-38.1	108.5	67.2	نسيج بوليستر
FABRICS OF SEVERAL MATERIALS	4.2	107.7	112.2	نسيج مركب من عدة مواد
WOOLEN FABRICS	5.9	116	122.9	نسيج صوف
EMBROIDERY	-2.4	172.5	168.3	مطرزات - او شرائط (دانتيل)
BONDED ï FIBER FABRICS	-0.5	122.1	121.5	اسلاك خياطة
SACKS AND BAGS	-3.1	76.5	74.1	اكياس تعبئة وتغليف وخياش
TARPAULINS AND SAILS	1.9	141.2	143.9	اغشية بضائع وخيام
TRAVELLING RUGS	2.1	109.4	111.7	احرمة وبطانيات -
BED AND TABLE LINENS.	-0.1	94.4	94.3	مفارش اسرة
WOOL CARPETS AND RUGS	0.7	90.5	91.1	سجاد وبسط (زل)
CARPETS AND CARPETING	4.4	111.3	116.2	سجاد بالمتر (موكيت)
NONMETALLIC MINERALS	1.4	146.6	148.7	منتجات معدنية لافلزية
PORTLAND CEMENT	-0.8	131.6	130.5	اسمنت عادى - بورتلاندى
ROAD AND PAVING MATERIALS	4.9	153.5	161	احجار تبليط وورصف طرق
BUILDING STONE	4.7	124.4	130.2	احجار نصب وبناء مشغولة
BRICKS AND BLOCKS	2.9	100.4	103.3	بلاط عادى
NONREFRACTORY CERAMIC BRICKS	0.8	125.4	126.4	انابيب اسمنتية
BUILDING BRICKS	2.3	151.6	155.1	بلك احمر
GLAZED CERAMIC SETTS	-2.1	96.5	94.5	بلاط قيشانى (خزف)
CONCRETE BUILDING BLOCKS	1.2	164.5	166.5	بلك بناء خرسانى
FABRICATED ASBESTOS	-0.2	103.3	103.1	الواح اسبست
GLASS FIBERS	4.7	83.4	87.3	الياف من الزجاج (فيبر جلاس)
CARBOYS AND BOTTLES	-1.1	114	112.8	الواح زجاج وبرطمانات
TABLE AND KITCHEN GLASSWARE	6.6	128.4	136.9	كاسات شاي (بيالات)
IRON AND STEEL	-0.9	187	185.3	حديد وصلب
NON HIGH-CARBON WIRE RODS	-0.2	179	178.6	قضبان تسليح
IRON RACKS, SHELVES, NRACKETS	0.8	200.5	202.1	ارفقة حديد وقوائمها
ROLLED SHEETS AND PLATES	-0.9	145.1	143.8	الواح حديد

Table 4:
Annual Average Wholesale Price Index in 2013

الجدول ٤
المتوسط السنوي للرقم القياسي لأسعار الجملة لعام ٢٠١٣ م

Description	نسبة التغير %	متوسط الرقم القياسي خلال عام :		البيان
		Average Price Index in : 2012	2013	
NON HIGH CARBON WIRE	-4.9	212.3	202	اسلاك (التي تستخدم لربط الحديد)
CAST IRON TUBES AND PIPES	0.8	174.6	176	مواسير وانابيب من حديد
IRON TUBES AND PIPES	2.2	191	195.2	مواسير وانابيب من نوع اخر
TUBE AND PIPE FITTINGS	1.5	135.8	137.9	وصلات - مفاصل اكواع
NON FERROUS METALS	1.4	135.1	137	الواح وصفائح معدنية
ALUMINUM PLATES AND SHEETS	1.4	135.1	137	صفائح - الواح - من الالومنيوم
METAL	0.5	112	112.6	منتجات معدنية اخرى
METAL STRUCTURES	0.2	101.3	101.5	منشآت واجزائها من الحديد
ALUMINUM STRUCTURES	2.0	106.2	108.3	منشآت واجزائها من الالمنيوم
ALUMINUM CASKS AND CANS	1.8	99.4	101.2	براميل - صفائح للنقل والتعبئة
BARBED WIRE	-0.5	99.7	99.2	اسلاك شانكة من الحديد او صلب
BOLTS AND NUTS	1.3	126.9	128.6	مسامير - براعى - صواميل
SAWS AND BLADES	5.2	222.6	234.2	مناشير
SPOONS AND FORKS	13.3	138	156.4	ملاعق وشوك وسكاكين
COOKING APPARATUS (STOVES)	1.6	119.2	121.1	مواقد افران (غاز)
STEEL WOOL	-6.8	136.3	127	مكاسس وجلايات
COFFEE MILLS AND JUICERS	7.8	139.2	150.1	طواحين ومفارم وعصارات
LOCKS	1.0	106.2	107.3	اقفال ومزالبج ومفاتيح
CAST IRON METAL PRODUCTS	2.3	145.4	148.8	منتجات حديد زهر
MACHINERY AND TRANSPORT	5.2	136.2	143.3	الآلات و معدات النقل
GENERATORS	-1.2	110.6	109.3	الات ومعدات توليد الطاقة
INTERNAL COMBUSTION ENGINES	-1.6	128.6	126.6	محركات ضخ الماء (ماطو)
ROTATING ELECTRIC PLANT	-1.0	94.4	93.5	مولدات كهربائية
SPECIALIZED MACHINERY	2.0	129.2	131.8	الات خاصة
TAPS	2.0	129.2	131.8	حنفيات (صنابير)
INDUSTRIAL MACHINES	1.6	116.5	118.4	الات ومعدات صناعية
AIR CONDITIONERS	4.2	100	104.2	وحدات تكييف هواء (مكيفات)
PLANT AND LAB EQUIPMENT	1.4	137.7	139.6	سخانات مياه
GASOLINE PUMPS	-4.6	142.6	136.1	مضخة بنزين
AIR PUMPS	11.4	128.9	143.6	مضخات هواء (لتعبئة الاطارات)
BUILDING CRANES	15.9	127.4	147.6	الات واجهزة رفع وتحصيل وتفريغ
TAPS AND VALVES	5.4	90.1	95	محولات غاز (صمام)
MACHINERY PARTS	2.4	114.8	117.5	مسدس بنزين
OFFICE MACHINES	8.4	52.3	56.7	ادوات مكتبية
PHOTOCOPIERS	-5.5	66	62.4	الات تصوير ورق
COMPUTERS AND ADP EQUIPMENT	8.6	52.3	56.8	حاسبات الية (كمبيوتر)
TELECOMMUNICATIONS EQUIPMENT	2.7	71.4	73.3	معدات واجهزة لاسلكية مرئية وسمعية

Table 4:
Annual Average Wholesale Price Index in 2013

الجدول ٤
المتوسط السنوي للرقم القياسي لأسعار الجملة لعام ٢٠١٣ م

Description	نسبة التغير %	متوسط الرقم القياسي خلال عام :		البيان
		Average Price Index in : 2012	2013	
TELEVISIONS	4.6	63.6	66.5	تلفزيونات
RADIOS	2.3	84.4	86.3	راديو
TELEPHONES	1.0	61.7	62.3	اجهزة هاتف
ELECTRICAL MACHINERY	4.8	157.9	165.5	اجزاء وادوات الات كهربائية
TRANSFORMERS	-1.4	146.4	144.4	محولات كهربائية
CIRCUIT BREAKERS	3.3	131.5	135.8	قاطع كهربائي
INSULATED ELECTRIC WIRE	7.8	203.2	219	اسلاك - ضغائر معزولة (كيليل)
CLOTHES WASHING MACHINES	-1.0	98.9	97.9	غسالات ملابس
REFRIGERATORS AND FREEZERS	1.3	118.7	120.3	ثلاجات وفريزرزات
ROAD VEHICLES	8.1	163.3	176.5	سيارات وقطع غيارها
PASSENGER CARS	6.8	162.6	173.6	سيارات ركوب
TRUCKS AND OTHER VEHICLES	15.0	183.4	210.9	سيارات لنقل المواد (مثل الشاحنات)
OTHER PARTS AND ACCESSORIES	5.9	146.3	154.9	قطع غيار السيارات
MISC. MANUFACTURED ARTICLES	-10.5	151.8	135.8	اصناف مصنفة متنوعة
SANITARY PLUMBING AND LIGHT	-15.0	117.4	99.8	احواض ومصابيح انارة
SINKS AND WASH BASINS	3.8	129.9	134.9	احواض ومغاسل ومراحيض
LAMPS AND LIGHTING FITTINGS	-11.1	106.4	94.6	مصابيح وتجهيزات انارة
FURNITURE	-4.8	70.3	66.9	اثاث
WOODEN BEDROOM FURNITURE	-4.8	70.3	66.9	غرف نوم
APPAREL	-13.7	111.9	96.6	ملبوسات ومستلزماتها
MEN'S /BOYS' OUTER GARMENTS	-32.3	127.4	86.2	ملابس رجالية وولادي
WOMEN'S AND GIRLS' OUTER GAR	7.4	98	105.3	ملابس نسائية وبناتي
FOOTWEAR	3.8	87.5	90.8	احذية
RUBBER FOOTWEAR	3.8	87.5	90.8	احذية بجميع انواعها
SCIENTIFIC INSTRUMENTS	0.8	224.3	226.2	اجهزة طبية
MEDICAL/ SURGICAL INSTRUMENTS	0.8	224.3	226.2	ادوات واجهزة للطب والجراحة
PHOTOGRAPHIC APPARATUS	-4.6	152.7	145.6	ساعات واجهزة تصوير
CAMARAS	0.7	135.7	136.7	اجهزة تصوير فوتوغرافي (كمرات)
POCKET/ WRIST WATCHES	-6.0	157.6	148.2	ساعات يد
MISC. MANUFACTURED ARTICLES	-13.8	250.4	215.9	سلع مصنعة اخرى
CAMARA FILM PACK	1.6	106.2	107.9	افلام كمرات تصوير
JEWELRY	-18.5	354.6	289	حلى ومجوهرات واجزاءهما
OTHER COMMODITIES	-11.3	310.9	275.7	سلع اخرى
ZOO ANIMALS	5.9	105.9	112.2	حيوانات حية
ZOO ANIMALS	5.9	105.9	112.2	حيوانات حية غير مذكورة في مكان اخرى
GOLD, BULK	-11.6	316.6	279.9	ذهب بشكل كتل
GOLD, BULK	-11.6	316.6	279.9	ذهب صافى (٩٩٩٩)

Table 5:
Relative Importances For Wholesale Price Index

الجدول ٥ :
الأهميات النسبية للرقم القياسي لأسعار الجملة

Section, Divison and Item	Relative Importances	الأقسام الفصول البنود
GENERAL INDEX	100.000	الرقم القياسي العام
FOOD AND LIVE ANIMALS	31.919	المواد الغذائية والحيوانات الحية
LIVE ANIMALS	6.113	حيوانات حية
BOVINE ANIMALS	2.355	بقر حية
LIVE SHEEP	2.157	ضان حي
LIVE GOATS	0.587	ماعز حي
LIVE POULTRY	1.014	دواجن حية
MEAT AND MEAT PREPAR	3.668	لحوم ومحضرات لحوم
FRSH/FROZ BOVINE MEAT	1.250	لحوم البقر
FRSH/FROZ SHEEP MEAT	0.796	لحم غنم
FRESH POULTRY	1.622	لحوم الدواجن
DAIRY PRODUCTS AND EGGS	2.639	منتجات البان
FRESH MILK	0.705	لبن طازج
POWDER MILK	0.365	حليب بودرة
CONCENTRATED MILK AND CRM	0.269	لبن او حليب محضر من الحليب المسحوق
BUTTER	0.167	زبد
CHEESE AND CURD	0.555	الاجبان وانواعها ولبن الزبادى
EGGS	0.578	بيض
FISH AND CRUSTACEANS	0.894	اسماك وقشريات
FRESH FISH	0.541	أسماك طازجة
SHRIMP	0.353	روبيان
CEREALS AND CEREAL PREP.	6.835	حبوب ومحضرات الحبوب
WHEAT	3.915	قمح
RICE	0.498	ارز
BARLEY	1.011	شعير
FLOUR	1.174	دقيق
PASTRY AND BISCUITS	0.237	فطائر وبسكويت
VEGETABLES AND FRUITS	9.048	الخضروات والفواكة
POTATOES	0.115	بطاطس
Tomato	1.035	طماطم مستورد
OTHER VEGETABLES	0.328	باميا
ONIONS	0.079	بصل
CUCUMBERS	0.261	خيار
ORANGES	0.113	برتقال
APPLES	0.080	تفاح
GRAPES	0.667	عنب
DATES	3.685	تمر طازج او جاف
MELON	2.339	بطيخ

Table 5:
Relative Importances For Wholesale Price Index

الجدول ٥ :
الأهميات النسبية للرقم القياسي لأسعار الجملة

Section, Divison and Item	Relative Importances	الأقسام الفصول البنود
ORANGE JUICE	0.134	عصير برتقال
OTHER FRUIT JUICE	0.212	عصير مشكل
SUGAR AND SUGAR PREPARATIONS	0.128	سكر ومحضرات سكرية
SUGAR	0.128	سكر
COFFEE AND TEA	0.292	قهوة وشاي
COFFEE BEANS	0.116	بن
TEA	0.176	شاي
ANIMAL FEED	2.042	اعلاف وجريش
FODDER	0.820	اعلاف
BRAN	1.222	جريش
FOOD PREPARATIONS	0.260	محضرات غذائية
MINCED MEAT	0.260	لحم مفروم
BEVERAGES AND TOBACCO	1.215	المشروبات والدخان
BEVERAGES	0.636	مشروبات
CARBONATED DRINKS	0.636	مياة غازية
TOBACCO	0.579	تبغ
CIGARETTES	0.579	سجاير
CRUDE MATERIALS	0.287	المواد الاولية عدا المحروقات
WOOD	0.287	أخشاب
WOOD PLANKS, PINEAL SPECIES	0.025	الواح خشب من فصيلة الصنوبرات
WOOD , SAWN (HARDWOOD)	0.262	خشب منشور صلد قاسى
MINERALS AND FUELS	10.126	المحروقات المعدنية والمواد ذات الصلة
PETROLEUM	5.991	المنتجات البترولية والمواد ذات الصلة
CRUDE PETROLEUM	0.527	بتروول خام
BENZENE	2.673	بنزين
GASOLINE	0.907	ديزل
KEROSENE	0.023	كيروسين - زيت الكاز
DIESEL FUEL	0.241	وقود طائرات
GAS, OILS	0.118	زيوت الغاز - سولار
FUEL OILS	1.295	زيوت وقود
BITUMINOUS MIXTURES	0.207	مخاليط قارية اساسها الاسفلت
NATURAL GAS	1.066	غاز طبيعى
NATURAL GAS	1.066	غاز طبيعى
ELECTRIC CURRENT	3.069	الكهرباء
ELECTRIC CURRENT	3.069	تيار كهربائى
OILS AND FATS	0.365	الزيوت والدهون الحيوانية والنباتية
VEGETABLE OILS AND FATS	0.365	زيوت ودهون نباتية
SOYBEAN, COTTONSEED OIL	0.088	زيت تمر النخيل

Table 5:
Relative Importances For Wholesale Price Index

الجدول ٥ :
الأهميات النسبية للرقم القياسي لأسعار الجملة

Section, Divison and Item	Relative Importances	الأقسام الفصول البنود
CORN OILS	0.277	زيوت نباتية - زيت ذرة
CHEMICALS	9.757	المواد الكيماوية والمواد المتصلة بها
ORGANIC CHEMICALS	2.441	مواد كيماوية
ETHYLENE	1.305	اثيلين
METHANOL	0.516	كحول الميثيل - الميثانول
ETHANEDIOL	0.620	ايثيلين دايكولورايد
INORGANIC CHEMICALS	2.630	غازات صناعية
OXYGEN, NITROGEN	1.884	اكسجين - نتروجين - هيدروجين
NITRITES	0.746	نشادر (امونيا هيدروجية)
DYEING, TANNING MATERIALS	0.603	طلاء منازل
OTHER PAINTS AND ENAMELS	0.211	دهانات
PIGMENTS (FOR CEREMICS)	0.392	معجون لطلاء المنازل
PHARMACEUTICAL PRODUCTS	1.061	ادوية
MEDICAMENTS	1.061	ادوية للطب البشرى
PERFUME AND SOAP	1.021	عطور وصابون
PERFUME	0.653	عطور
SOAP	0.368	صابون
FERTILIZERS	0.058	اسمدة
CHEMICAL FERTILIZERS	0.058	اسمدة كيماوية
POLYETHYLENE	1.359	بولين اثيلين وكلوركس
POLYETHYLENE	1.022	بولين اثيلين
OTHER POLYMERS (ETHYLENE)	0.337	كلوركس للغسيل
PLASTIC CONTAINERS	0.334	أوعية بلاستيكية
MONOMFILAMENT	0.334	اكياس بلاستيك للقمامة وغيرها
CHEMICAL MATERIALS	0.250	مبيدات حشرية
INSECTICIDES	0.250	مبيدات حشرية
MANUFACTURED GOODS	26.168	السلع المصنعة المصنفة حسب المادة
RUBBER MATERIALS	0.919	منتجات مطاطية
RUBBER PIPING AND TUBING	0.036	انابيب مطاطية
TIRES	0.883	اطارات
WOOD PRODUCTS	0.304	منتجات اخشاب
PLYWOOD	0.195	خشب ابلاكاش
WINDOWS AND DOOR FRAMES	0.109	اطارات للأبواب و الشبابيك
PAPER PRODUCTS	1.322	منتجات ورقية
PRINTING PAPER	0.305	ورق طباعة - (ورق تصوير)
OTHER PAPER PRODUCTS	0.114	صحف حائط
BOXES AND CARTONS	0.325	علب من ورق مقوى (كراتين)
NOTEBOOKS, ACCOUNT BOOKS	0.014	سجلات ودفاتر

Table 5:
Relative Importances For Wholesale Price Index

الجدول ٥ :
الأهميات النسبية للرقم القياسي لأسعار الجملة

Section, Divison and Item	Relative Importances	الأقسام الفصول البنود
TOILET PAPER	0.076	ورق صحى
PAPER TRAYS AND DISHES	0.005	اطباق وصحون وأقداح من الورق
SANITARY TOWELS	0.319	حفاظ أطفال
WALL PAPER	0.164	ورق جدران
TEXTILE FABRICS AND YARN	2.952	منسوجات
SYNTHETIC FABRICS, WOVEN	1.184	نسيج بوليستر
FABRICS OF SEVERAL MATERIALS	0.187	نسيج مركب من عدة مواد
WOOLEN FABRICS	0.161	نسيج صوف
EMBROIDERY	0.106	مطرزات - او شرانط (دانتيلا)
BONDED - FIBER FABRICS	0.053	اسلاك خياطة
SACKS AND BAGS	0.141	اكياس تعبينة وتغليف وخياش
TARPAULINS AND SAILS	0.050	اغطية بضائع وخيام
TRAVELLING RUGS	0.126	احرمة وبطانيات -
BED AND TABLE LINENS.	0.208	مفارش اسرة
WOOL CARPETS AND RUGS	0.027	سجاد وبسط (زل)
CARPETS AND CARPETING	0.709	سجاد بالمتر (موكيت)
NON-METALLIC MINERALS	12.115	منتجات معدنية لافلزنية
PORTLAND CEMENT	1.291	اسمنت عادى - بورتلاندى
ROAD AND PAVING MATERIALS	0.227	احجار تبليط ورصف طرق
BUILDING STONE	0.967	احجار نصب وبناء مشغولة
BRICKS AND BLOCKS	0.008	بلاط عادى
NON-REFRACTORY CERAMIC BRICKS	0.013	انابيب اسمنتية
BUILDING BRICKS	1.361	بلك احمر
GLAZED CERAMIC SETTS	0.136	بلاط قيشانى (خزف)
CONCRETE BUILDING BLOCKS	6.314	بلك بناء خرسانى
FABRICATED ASBESTOS	1.253	الواح اسبست
GLASS FIBERS	0.316	الياف من الزجاج (فيبر جلاس)
CARBOYS AND BOTTLES	0.114	الواح زجاج وبرطمانات
TABLE AND KITCHEN GLASSWARE	0.115	كاسات شاي (بيالات)
IRON AND STEEL	4.402	حديد وصلب
NON HIGH-CARBON WIRE RODS	1.689	قضبان تسليح
IRON RACKS, SHELVES, NRACKETS	0.151	ارفقة حديد وقوائمها
ROLLED SHEETS AND PLATES	0.501	الواح حديد
NON HIGH-CARBON WIRE	1.214	اسلاك (التي تستخدم لربط الحديد)
CAST IRON TUBES AND PIPES	0.096	مواسير وانابيب من حديد
IRON TUBES AND PIPES	0.591	مواسير وانابيب من نوع اخر
TUBE AND PIPE FITTINGS	0.160	وصلات - مفاصل اكواع
NON-FERROUS METALS	0.258	الواح وصفائح معدنية

Table 5:
Relative Importances For Wholesale Price Index

الجدول ٥ :
الأهميات النسبية للرقم القياسي لأسعار الجملة

Section, Divison and Item	Relative Importances	الأقسام الفصول البنود
ALUMINUM PLATES AND SHEETS	0.258	صفائح - الواح - من الالومنيوم
METAL	3.896	منتجات معدنية اخرى
METAL STRUCTURES	1.913	منشآت واجزائها من الحديد
ALUMINUM STRUCTURES	0.323	منشآت واجزائها من الالمنيوم
ALUMINUM CASKS AND CANS	0.452	براميل - صفائح للنقل والتعبئة
BARBED WIRE	0.177	اسلاك شانكة من الحديد او صلب
BOLTS AND NUTS	0.104	مسامير - براعى - صواميل
SAWS AND BLADES	0.138	مناشير
SPOONS AND FORKS	0.033	ملاعق وشوك وسكاكين
COOKING APPARATUS (STOVES)	0.144	مواقد افران (غاز)
STEEL WOOL	0.299	مكانس وجلايات
COFFEE MILLS AND JUICERS	0.004	طواحين ومفارم وعصارات
LOCKS	0.077	اقفال ومزاليج ومفاتيح
CAST IRON METAL PRODUCTS	0.232	منتجات حديد زهر
MACHINERY AND TRANSPORT	13.430	الآلات و معدات النقل
GENERATORS	0.609	الات ومعدات توليد الطاقة
INTERNAL COMBUSTION ENGINES	0.273	محركات ضخ الماء (ماطو)
ROTATING ELECTRIC PLANT	0.336	مولدات كهربائية
SPECIALIZED MACHINERY	0.672	الات خاصة
TAPS	0.672	حنفيات (صنابير)
INDUSTRIAL MACHINES	3.516	الات ومعدات صناعية
AIR CONDITIONERS	0.809	وحدات تكييف هواء (مكيفات)
PLANT AND LAB EQUIPMENT	0.316	سخانات مياة
GASOLINE PUMPS	0.444	مضخة بنزين
AIR PUMPS	0.168	مضخات هواء (لتعبئة الاطارات)
BUILDING CRANES	0.208	الات واجهزة رفع وتحصيل وتفريغ
TAPS AND VALVES	0.290	محولات غاز (صمام)
MACHINERY PARTS	1.281	مسدس بنزين
OFFICE MACHINES	0.314	ادوات مكتبية
PHOTOCOPIERS	0.002	الات تصوير ورق
COMPUTERS AND ADP EQUIPMENT	0.312	حاسبات الية (كمبيوتر)
TELECOMMUNICATIONS EQUIPMENT	0.877	معدات واجهزة لاسلكية مرئية وسمعية
TELEVISIONS	0.354	تلفزيونات
RADIOS	0.296	راديو
TELEPHONES	0.227	اجهزة هاتف
ELECTRICAL MACHINERY	2.530	اجزاء وادوات الات كهربائية
TRANSFORMERS	0.269	محولات كهربائية
CIRCUIT BREAKERS	0.841	قاطع كهربائى

Table 5:
Relative Importances For Wholesale Price Index

الجدول ٥ :
الأهميات النسبية للرقم القياسي لأسعار الجملة

Section, Divison and Item	Relative Importances	الأقسام الفصول البنود
INSULATED ELECTRIC WIRE	0.982	اسلاك - ضغائر معزولة (كيبيل)
CLOTHES WASHING MACHINES	0.129	غسالات ملابس
REFRIGERATORS AND FREEZERS	0.309	ثلاجات وفريزرات
ROAD VEHICLES	4.912	سيارات وقطع غيارها
PASSENGER CARS	2.361	سيارات ركوب
TRUCKS AND OTHER VEHICLES	1.097	سيارات لنقل المواد (مثل الشاحنات)
OTHER PARTS AND ACCESSORIES	1.454	قطع غيار السيارات
MISC. MANUFACTURED ARTICLES	6.438	اصناف مصنفة متنوعة
SANITARY PLUMBING AND LIGHT	0.413	احواض ومصابيح انارة
SINKS AND WASH BASINS	0.181	احواض ومغاسل ومراحيض
LAMPS AND LIGHTING FITTINGS	0.232	مصابيح وتجهيزات انارة
FURNITURE	1.025	اثاث
WOODEN BEDROOM FURNITURE	1.025	غرف نوم
APPAREL	1.803	ملبوسات ومستلزماتها
MEN'S /BOYS' OUTER GARMENTS	0.858	ملابس رجالية وولادى
WOMEN'S AND GIRLS' OUTER GAR	0.945	ملابس نسائية وبناتى
FOOTWEAR	0.452	احذية
RUBBER FOOTWEAR	0.452	احذية بجميع انواعها
SCIENTIFIC INSTRUMENTS	0.202	اجهزة طبية
MEDICAL/ SURGICAL INSTRUMENTS	0.202	ادوات واجهزة للطب والجراحة
PHOTOGRAPHIC APPARATUS	0.638	ساعات واجهزة تصوير
CAMARAS	0.136	اجهزة تصوير فوتغرافى (كمرات)
POCKET/ WRIST WATCHES	0.502	ساعات يد
MISC. MANUFACTURED ARTICLES	1.905	سلع مصنعة اخرى
CAMARA FILM PACK	0.744	افلام كمرات تصوير
JEWELRY	1.161	حلى ومجوهرات واجزاءهما
OTHER COMMODITIES	0.295	سلع اخرى
ZOO ANIMALS	0.007	حيوانات حية
ZOO ANIMALS	0.007	حيوانات حية غير مذكورة فى مكان اخرى
GOLD, BULK	0.288	ذهب بشكل كتل
GOLD, BULK	0.288	ذهب صافى (٩٩٩٩)

نسبة التغير في الأرقام القياسية لأسعار الجملة

خلال شهر أكتوبر ٢٠١٤ مقارنة بشهر سبتمبر ٢٠١٤

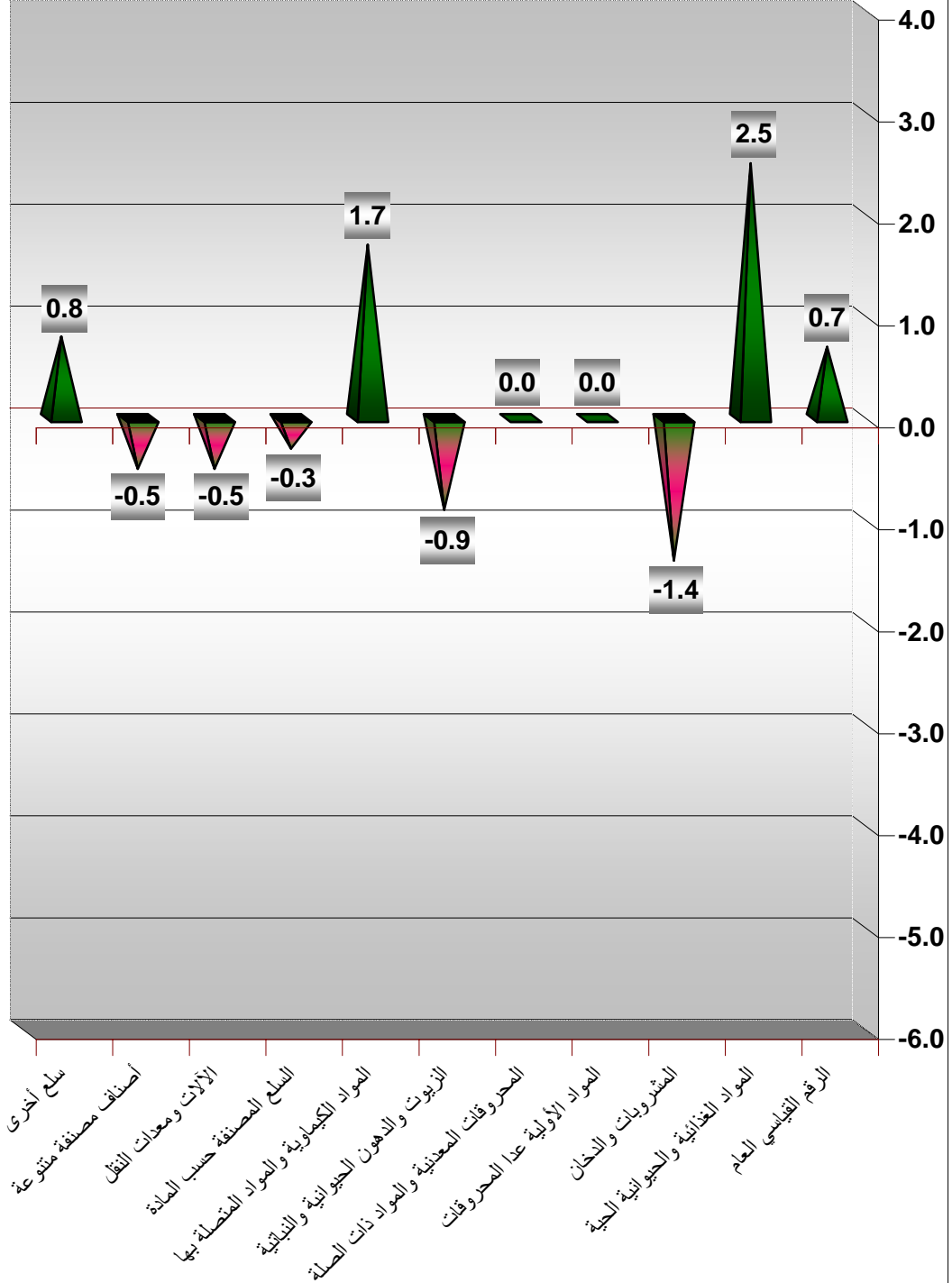


Table : 1
Monthly Wholesale Price Index
(By Section)
1988 = 100

الجدول : ١
الرقم القياسي الشهري لأسعار الجملة
(حسب الأقسام)
سنة الأساس ١٩٨٨ = ١٠٠

Description	نوفمبر	اكتوبر	نوفمبر	نسبة التغير في نوفمبر ٢٠١٤ مقارنة بـ : Percent change in NOV. 2014 to :		البيان
	٢٠١٤	٢٠١٤	٢٠١٣	نوفمبر ٢٠١٣	اكتوبر ٢٠١٤	
	NOV. 2014	OCT. 2014	NOV. 2013	NOV. 2013	OCT. 2014	
GENERAL INDEX	160.5	160.3	158.3	1.4	0.1	الرقم القياسي العام
FOOD AND LIVE ANIMALS	190.9	192.6	186.6	2.3	-0.9	المواد الغذائية والحيوانات الحية
BEVERAGES AND TOBACCO	178.6	176.2	173.9	2.7	1.3	المشروبات والدخان
CRUDE MATERIALS	203.2	203.2	204.0	-0.4	0.0	المواد الأولية عدا المحروقات
MINERALS AND FUELS	186.3	186.3	186.3	0.0	0.0	المحروقات المعدنية والمواد ذات الصلة
OILS AND FATS	148.9	148.3	151.0	-1.4	0.4	الزيوت والدهون الحيوانية والنباتية
CHEMICALS	216.8	210.2	204.1	6.2	3.2	المواد الكيماوية والمواد المتصلة بها
MANUFACTURED GOODS	143.0	143.3	143.9	-0.6	-0.2	سلع المصنعة المصنفة حسب الماد
MACHINERY AND TRANSPORT	143.7	142.5	143.1	0.4	0.8	الآلات و معدات النقل
MISC. MANUFACTURED	136.6	136.7	134.1	1.9	-0.1	اصناف مصنفة متنوعة
OTHER COMMODITIES	240.1	246.9	251.6	-4.6	-2.8	سلع اخرى

Table : 2
Monthly Wholesale Price Index
(By Section and Division)
1988 = 100

الجدول : ٢
الرقم القياسي الشهري لأسعار الجملة
(حسب الأقسام و الفصول)
سنة الأساس ١٩٨٨ = ١٠٠

Description	نوفمبر	اكتوبر	نوفمبر	نسبة التغير في نوفمبر ٢٠١٤ مقارنة بـ : Percent change in NOV. 2014 to :		البيان
	٢٠١٤	٢٠١٤	٢٠١٣	٢٠١٤		
	NOV. 2014	OCT. 2014	NOV. 2013	اكتوبر ٢٠١٤ OCT. 2014	نوفمبر ٢٠١٣ NOV. 2013	
GENERAL INDEX	160.5	160.3	158.3	0.1	1.4	الرقم القياسي العام
FOOD AND LIVE ANIMALS	190.9	192.6	186.6	-0.9	2.3	المواد الغذائية والحيوانات الحية
LIVE ANIMALS	262.9	263.0	256.2	0.0	2.6	حيوانات حية
MEAT AND MEAT PREPAR	221.8	221.4	215.5	0.2	2.9	لحوم ومحضرات لحوم
DAIRY PRODUCTS AND EGGS	142.0	142.0	140.9	0.0	0.8	منتجات البان
FISH AND CRUSTACEANS	304.2	310.9	260.9	-2.2	16.6	اسماك وقشريات
CEREALS AND CEREAL PREP.	116.4	116.5	115.5	-0.1	0.8	حبوب ومحضرات الحبوب
VEGETABLES AND FRUITS	194.2	200.8	190.3	-3.3	2.0	الخضروات والفواكة
SUGAR AND SUGAR PREPARATIO	218.3	219.1	217.2	-0.4	0.5	سكر ومحضرات سكرية
COFFEE AND TEA	134.0	133.9	132.3	0.1	1.3	قهوة وشاي
ANIMAL FEED	132.7	132.3	132.8	0.3	-0.1	اعلاف وجريش
FOOD PREPARATIONS	170.4	170.4	169.8	0.0	0.4	محضرات غذائية
BEVERAGES AND TOBACCO	178.6	176.2	173.9	1.3	2.7	المشروبات والدخان
BEVERAGES	165.8	165.8	163.3	0.0	1.5	مشروبات
TOBACCO	191.5	187.0	185.3	2.4	3.4	تبغ
CRUDE MATERIALS	203.2	203.2	204.0	0.0	-0.4	المواد الاولية عدا المحروقات
WOOD	203.2	203.2	204.0	0.0	-0.4	أخشاب
MINERALS AND FUELS	186.3	186.3	186.3	0.0	0.0	المحروقات المعدنية والمواد ذات الصلة
PETROLEUM	196.0	196.0	196.0	0.0	0.0	المنتجات البترولية والمواد ذات الصلة
NATURAL GAS	100.5	100.5	100.5	0.0	0.0	غاز طبيعي
ELECTRIC CURRENT	201.6	201.6	201.6	0.0	0.0	الكهرباء
OILS AND FATS	148.9	148.3	151.0	0.4	-1.4	الزيوت والدهون الحيوانية والنباتية
VEGETABLE OILS AND FATS	148.9	148.3	151.0	0.4	-1.4	زيوت ودهون نباتية
CHEMICALS	216.8	210.2	204.1	3.2	6.2	المواد الكيماوية والمواد المتصلة بها
ORGANIC CHEMICALS	285.7	283.9	295.3	0.6	-3.3	مواد كيماوية
INORGANIC CHEMICALS	206.5	188.9	166.5	9.3	24.0	غازات صناعية
DYEING, TANNING MATERIALS	142.8	142.9	145.6	0.0	-1.9	ظلاء منازل
PHARMACEUTICAL PRODUCTS	142.1	142.1	141.2	0.0	0.6	ادوية
PERFUME AND SOAP	137.0	132.9	132.2	3.1	3.6	عطور وصابون

Table : 2
Monthly Wholesale Price Index
(By Section and Division)
1988 = 100

الجدول : ٢
الرقم القياسي الشهري لأسعار الجملة
(حسب الأقسام و الفصول)
سنة الأساس ١٩٨٨ = ١٠٠

Description	نوفمبر	اكتوبر	نوفمبر	نسبة التغير في نوفمبر ٢٠١٤ مقارنة بـ : Percent change in NOV. 2014 to :		البيان
	٢٠١٤	٢٠١٤	٢٠١٣	مقارنة بـ : Percent change in NOV. 2014 to :		
	NOV. 2014	OCT. 2014	NOV. 2013	اكتوبر ٢٠١٤ OCT. 2014	نوفمبر ٢٠١٣ NOV. 2013	
FERTILIZERS	176.3	176.8	161.1	-0.2	9.5	اسمدة
POLYETHYLENE	124.7	124.9	125.0	-0.2	-0.2	بولين اثيلين وكلوركس
PLASTIC CONTAINERS	191.1	191.1	188.8	0.0	1.3	أوعية بلاستيكية
CHEMICAL MATERIALS	123.1	123.1	120.2	0.0	2.4	مبيدات حشرية
MANUFACTURED GOODS	143.0	143.3	143.9	-0.2	-0.6	السلع المصنعة المصنفة حسب الماد
RUBBER MATERIALS	184.4	184.4	194.3	0.0	-5.1	منتجات مطاطية
WOOD PRODUCTS	144.3	144.3	142.1	0.0	1.5	منتجات اخشاب
PAPER PRODUCTS	125.1	125.1	124.0	0.0	0.9	منتجات ورقية
TEXTILE FABRICS AND YARN	91.1	91.0	90.4	0.1	0.7	منسوجات
NON_METALLIC MINERALS	150.0	149.9	149.6	0.0	0.3	منتجات معدنية لافلزبة
IRON AND STEEL	177.3	179.2	182.5	-1.1	-2.9	حديد وصلب
NON_FERROUS METALS	135.6	135.6	137.1	0.0	-1.1	الواح وصفائح معدنية
METAL	112.7	112.8	112.6	-0.1	0.1	منتجات معدنية اخرى
MACHINERY AND TRANSPORT	143.7	142.5	143.1	0.8	0.4	الآلات و معدات النقل
GENERATORS	110.0	110.0	109.2	0.0	0.7	الات ومعدات توليد الطاقة
SPECIALIZED MACHINERY	131.7	131.0	131.7	0.6	0.0	الات خاصة
INDUSTRIAL MACHINES	120.1	119.8	118.9	0.2	1.0	الات ومعدات صناعية
OFFICE MACHINES	55.2	55.2	56.7	0.0	-2.5	ادوات مكتبية
TELECOMMUNICATIONS EQUIP	70.8	70.7	73.1	0.1	-3.1	معدات واجهزة لاسلكية مرنية وسمعية
ELECTRICAL MACHINERY	178.5	172.2	165.3	3.6	8.0	اجزاء وادوات الات كهربائية
ROAD VEHICLES	171.6	171.4	175.9	0.1	-2.5	سيارات وقطع غيارها
MISC. MANUFACTURED ARTICLE	136.6	136.7	134.1	-0.1	1.9	اصناف مصنفة متنوعة
SANITARY PLUMBING AND LIGH	99.2	99.1	105.4	0.1	-5.9	احواض ومصابيح انارة
FURNITURE	69.5	69.5	68.3	0.0	1.7	اثاث
APPAREL	100.8	100.4	99.2	0.3	1.5	ملبوسات ومستلزماتها
FOOTWEAR	91.4	91.4	91.4	0.0	0.0	احذية
SCIENTIFIC INSTRUMENTS	226.4	226.4	226.1	0.0	0.1	اجهزة طبية
PHOTOGRAPHIC APPARATUS	147.0	147.0	146.5	0.0	0.3	ساعات واجهزة تصوير
MISC. MANUFACTURED ARTICLE	211.4	212.4	204.1	-0.5	3.6	سلع مصنعة اخرى

Table : 2
Monthly Wholesale Price Index
(By Section and Division)
1988 = 100

الجدول : ٢
الرقم القياسي الشهري لأسعار الجملة
(حسب الأقسام و الفصول)
سنة الأساس ١٩٨٨ = ١٠٠

Description	نوفمبر	اكتوبر	نوفمبر	نسبة التغير في نوفمبر ٢٠١٤ مقارنة بـ : Percent change in NOV. 2014 to :		البيان
	٢٠١٤	٢٠١٤	٢٠١٣	مقارنة بـ : Percent change in NOV. 2014 to :		
	NOV. 2014	OCT. 2014	NOV. 2013	اكتوبر ٢٠١٤ OCT. 2014	نوفمبر ٢٠١٣ NOV. 2013	
OTHER COMMODITIES	240.1	246.9	251.6	-2.8	-4.6	سلع اخرى
ZOO ANIMALS	115.3	124.2	118.3	-7.2	-2.5	حيوانات حية
GOLD, BULK	242.4	248.7	254.2	-2.5	-4.6	ذهب بشكل كتل

Table : 3
Monthly Wholesale Price Index
(By Section and Division and Item)
1988 = 100

الجدول : ٣
الرقم القياسي الشهري للأسعار الجملة
(حسب الأقسام و الفصول و البنود)
سنة الأساس ١٩٨٨ = ١٠٠

Description	نوفمبر	اكتوبر	نوفمبر	نسبة التغير في نوفمبر ٢٠١٤ مقارنة بـ : Percent change in NOV. 2014 to :		البيان
	٢٠١٤	٢٠١٤	٢٠١٣	٢٠١٤	٢٠١٣	
	NOV. 2014	OCT. 2014	NOV. 2013	اكتوبر OCT. 2014	نوفمبر NOV. 2013	
GENERAL INDEX	160.5	160.3	158.3	0.1	1.4	الرقم القياسي العام
FOOD AND LIVE ANIMALS	190.9	192.6	186.6	-0.9	2.3	المواد الغذائية والحيوانات الحية
LIVE ANIMALS	262.9	263.0	256.2	0.0	2.6	حيوانات حية
BOVINE ANIMALS	202.1	202.8	203.5	-0.4	-0.7	بقر حية
LIVE SHEEP	356.2	356.2	339.0	0.0	5.1	ضان حى
LIVE GOATS	279.9	277.6	265.2	0.8	5.5	ماعز حى
LIVE POULTRY	114.6	114.6	113.5	0.0	1.0	دواجن حية
MEAT AND MEAT PREPAR	221.8	221.4	215.5	0.2	2.9	لحوم ومحضرات لحوم
FRSH/FROZ BOVINE MEAT	252.3	252.3	252.0	0.0	0.1	لحوم البقر
FRSH/FROZ SHEEP MEAT	228.1	228.1	206.6	0.0	10.4	لحم غنم
FRESH POULTRY	190.1	189.3	188.9	0.4	0.7	لحوم الدواجن
DAIRY PRODUCTS AND EGGS	142.0	142.0	140.9	0.0	0.8	منتجات البان
FRESH MILK	91.9	91.9	90.6	0.0	1.4	لبن طازج
POWDER MILK	212.0	210.8	208.2	0.6	1.8	حليب بودرة
CONCENTRATED MILK AND	128.4	128.4	124.8	0.0	2.9	لبن او حليب محضر من الحليب المسحوق
BUTTER	149.2	149.2	147.8	0.0	0.9	زبد
CHEESE AND CURD	165.2	165.2	163.6	0.0	1.0	الاجبان وانواعها ولبن الزبادى
EGGS	142.2	142.8	144.1	-0.4	-1.4	بيض
FISH AND CRUSTACEANS	304.2	310.9	260.9	-2.2	16.6	اسماك وقشريات
FRESH FISH	373.9	385.4	320.9	-3.0	16.5	أسماك طازجة
SHRIMP	188.3	188.7	159.9	-0.2	17.8	روبيان
CEREALS AND CEREAL PREP.	116.4	116.5	115.5	-0.1	0.8	حبوب ومحضرات الحبوب
WHEAT	109.0	109.0	109.0	0.0	0.0	قمح
RICE	121.1	122.0	113.1	-0.8	7.1	ارز
BARLEY	144.6	144.6	144.6	0.0	0.0	شعير
FLOUR	114.9	114.9	114.9	0.0	0.0	دقيق
PASTRY AND BISCUITS	125.5	125.5	125.6	0.0	0.0	فطائر وبسكويت
VEGETABLES AND FRUITS	194.2	200.8	190.3	-3.3	2.0	الخضروات والفواكة
POTATOES	179.9	190.6	190.8	-5.6	-5.7	بطاطس
Tomato	419.3	463.4	361.3	-9.5	16.1	طماطم مستورد
OTHER VEGETABLES	196.8	235.8	215.8	-16.5	-8.8	باميا
ONIONS	154.1	176.5	201.1	-12.7	-23.4	بصل

Table : 3
Monthly Wholesale Price Index
(By Section and Division and Item)
1988 = 100

الجدول : ٣
الرقم القياسي الشهري للأسعار الجملة
(حسب الأقسام و الفصول و البنود)
سنة الأساس ١٩٨٨ = ١٠٠

Description	نوفمبر	اكتوبر	نوفمبر	نسبة التغير في نوفمبر ٢٠١٤ مقارنة بـ : Percent change in NOV. 2014 to :		البيان
	٢٠١٤	٢٠١٤	٢٠١٣	٢٠١٤	٢٠١٣	
	NOV. 2014	OCT. 2014	NOV. 2013	اكتوبر OCT. 2014	نوفمبر NOV. 2013	
CUCUMBERS	138.2	149.5	101.6	-7.6	36.0	خيار
ORANGES	127.2	134.5	134.2	-5.4	-5.2	برتقال
APPLES	164.1	166.1	160.4	-1.2	2.3	تفاح
GRAPES	274.2	256.3	273.6	7.0	0.2	عنب
DATES	92.4	93.1	97.4	-0.8	-5.1	تمر طازج او جاف
MELON	299.3	299.7	291.5	-0.1	2.7	بطيخ
ORANGE JUICE	110.2	110.2	108.7	0.0	1.4	عصير برتقال
OTHER FRUIT JUICE	114.9	114.9	113.7	0.0	1.1	عصير مشكل
SUGAR AND SUGAR	218.3	219.1	217.2	-0.4	0.5	سكر ومحضرات سكرية
SUGAR	218.3	219.1	217.2	-0.4	0.5	سكر
COFFEE AND TEA	134.0	133.9	132.3	0.1	1.3	قهوة وشاي
COFFEE BEANS	119.6	119.6	119.2	0.0	0.3	بن
TEA	154.0	153.9	151.4	0.1	1.7	شاي
ANIMAL FEED	132.7	132.3	132.8	0.3	-0.1	اعلاف وجريش
FODDER	178.2	177.0	178.5	0.7	-0.2	اعلاف
BRAN	105.4	105.4	105.4	0.0	0.1	جريش
FOOD PREPARATIONS	170.4	170.4	169.8	0.0	0.4	محضرات غذائية
MINCED MEAT	117.9	117.9	117.4	0.0	0.4	لحم مفروم
BEVERAGES AND TOBACCO	178.6	176.2	173.9	1.3	2.7	المشروبات والدخان
BEVERAGES	165.8	165.8	163.3	0.0	1.5	مشروبات
CARBONATED DRINKS	155.6	155.6	153.3	0.0	1.5	مياة غازية
TOBACCO	191.5	187.0	185.3	2.4	3.4	تبغ
CIGARETTES	191.5	187.0	185.3	2.4	3.4	سجاير
CRUDE MATERIALS	203.2	203.2	204.0	0.0	-0.4	المواد الاولية عدا المحروقات
WOOD	203.2	203.2	204.0	0.0	-0.4	أخشاب
WOOD PLANKS, PINEAL SPECIES	115.3	115.3	115.7	0.0	-0.4	الواح خشب من فصيلة الصنوبرات
WOOD , SAWN (HARDWOOD)	211.7	211.7	212.6	0.0	-0.4	خشب منشور صلد قاسي
MINERALS AND FUELS	186.3	186.3	186.3	0.0	0.0	المحروقات المعدنية والمواد ذات الصلة
PETROLEUM	196.0	196.0	196.0	0.0	0.0	المنتجات البترولية والمواد ذات الصلة
CRUDE PETROLEUM	387.2	387.2	387.2	0.0	0.0	بتترول خام
BENZENE	115.2	115.2	115.2	0.0	0.0	بنزين
GASOLINE	255.0	255.0	255.0	0.0	0.0	ديزل

Table : 3
Monthly Wholesale Price Index
(By Section and Division and Item)
1988 = 100

الجدول : ٣
الرقم القياسي الشهري للأسعار الجملة
(حسب الأقسام و الفصول و البنود)
سنة الأساس ١٩٨٨ = ١٠٠

Description	نوفمبر	اكتوبر	نوفمبر	نسبة التغير في نوفمبر ٢٠١٤ مقارنة بـ : Percent change in NOV. 2014 to :		البيانات
	٢٠١٤	٢٠١٤	٢٠١٣	نوفمبر ٢٠١٣	اكتوبر ٢٠١٤	
	NOV. 2014	OCT. 2014	NOV. 2013	NOV. 2013	OCT. 2014	
KEROSENE	253.6	253.6	253.6	0.0	0.0	كيروسين - زيت الكاز
DIESEL FUEL	184.8	184.8	184.8	0.0	0.0	وقود طائرات
GAS, OILS	252.0	252.0	252.0	0.0	0.0	زيوت الغاز - سولار
FUEL OILS	110.9	110.9	110.9	0.0	0.0	زيوت وقود
BITUMINOUS MIXTURES	201.6	201.6	201.6	0.0	0.0	مخاليط قارية اساسها الاسفلت
NATURAL GAS	100.5	100.5	100.5	0.0	0.0	غاز طبيعي
NATURAL GAS	100.5	100.5	100.5	0.0	0.0	غاز طبيعي
ELECTRIC CURRENT	201.6	201.6	201.6	0.0	0.0	الكهرباء
ELECTRIC CURRENT	201.6	201.6	201.6	0.0	0.0	تيار كهربائي
OILS AND FATS	148.9	148.3	151.0	0.4	-1.4	الزيوت والدهون الحيوانية والنباتية
VEGETABLE OILS AND FATS	148.9	148.3	151.0	0.4	-1.4	زيوت ودهون نباتية
SOYBEAN, COTTONSEED OIL	170.7	170.1	177.5	0.4	-3.8	زيت تمر النخيل
CORN OILS	142.5	141.8	143.4	0.5	-0.7	زيوت نباتية - زيت ذرة
CHEMICALS	216.8	210.2	204.1	3.2	6.2	المواد الكيماوية والمواد المتصلة بها
ORGANIC CHEMICALS	285.7	283.9	295.3	0.6	-3.3	مواد كيماوية
ETHYLENE	129.4	133.7	119.4	-3.2	8.4	اثيلين
METHANOL	451.0	417.1	626.6	8.1	-28.0	كحول المثلثل - الميثانول
ETHANEDIOL	1051.5	1065.5	743.8	-1.3	41.4	ايثيلين دايكلورايد
INORGANIC CHEMICALS	206.5	188.9	166.5	9.3	24.0	غازات صناعية
OXYGEN, NITROGEN	102.5	98.0	98.0	4.5	4.5	اكسجين - نتروجين - هيدروجين
NITRITES	490.7	437.8	355.4	12.1	38.1	نشادر (امونيا هيدروجية)
DYEING, TANNING MATERIALS	142.8	142.9	145.6	0.0	-1.9	طلاء منازل
OTHER PAINTS AND ENAMELS	147.2	147.3	147.3	0.0	0.0	دهانات
PIGMENTS (FOR CEREMICS)	140.5	140.5	145.7	0.0	-3.6	معجون لطلاء المنازل
PHARMACEUTICAL PRODUCTS	142.1	142.1	141.2	0.0	0.6	ادوية
MEDICAMENTS	142.1	142.1	141.2	0.0	0.6	ادوية للطب البشرى
PERFUME AND SOAP	137.0	132.9	132.2	3.1	3.6	عطور وصابون
PERFUME	117.2	111.1	109.9	5.4	6.6	عطور
SOAP	170.6	170.6	171.1	0.0	-0.3	صابون
FERTILIZERS	176.3	176.8	161.1	-0.2	9.5	اسمدة
CHEMICAL FERTILIZERS	191.2	191.7	174.6	-0.3	9.5	اسمدة كيماوية
POLYETHYLENE	124.7	124.9	125.0	-0.2	-0.2	بولين اثيلين وكلوركس

Table : 3
Monthly Wholesale Price Index
(By Section and Division and Item)
1988 = 100

الجدول : ٣
الرقم القياسي الشهري للأسعار الجملة
(حسب الأقسام و الفصول و البنود)
سنة الأساس ١٩٨٨ = ١٠٠

Description	نوفمبر	اكتوبر	نوفمبر	نسبة التغير في نوفمبر ٢٠١٤ مقارنة بـ : Percent change in NOV. 2014 to :		البيان
	٢٠١٤	٢٠١٤	٢٠١٣	٢٠١٤	٢٠١٣	
	NOV. 2014	OCT. 2014	NOV. 2013	اكتوبر OCT. 2014	نوفمبر NOV. 2013	
POLYETHYLENE	112.6	112.9	112.6	-0.3	0.0	بولين اثيلين
OTHER POLYMERS (ETHYLENE)	131.2	131.2	132.4	0.0	-0.9	كلوركس للغسيل
PLASTIC CONTAINERS	191.1	191.1	188.8	0.0	1.3	أوعية بلاستيكية
MONOMFILAMENT	191.1	191.1	188.8	0.0	1.3	اكياس بلاستيك للقمامة وغيرها
CHEMICAL MATERIALS	123.1	123.1	120.2	0.0	2.4	مبيدات حشرية
INSECTICIDES	123.1	123.1	120.2	0.0	2.4	مبيدات حشرية
MANUFACTURED GOODS	143.0	143.3	143.9	-0.2	-0.6	السلع المصنعة المصنفة حسب المواد
RUBBER MATERIALS	184.4	184.4	194.3	0.0	-5.1	منتجات مطاطية
RUBBER PIPING AND TUBING	89.8	89.8	89.8	0.0	0.0	انابيب مطاطية
TIRES	187.4	187.4	197.7	0.0	-5.2	اطارات
WOOD PRODUCTS	144.3	144.3	142.1	0.0	1.5	منتجات اخشاب
PLYWOOD	160.5	160.5	157.5	0.0	1.9	خشب أبلاكاش
WINDOWS AND DOOR FRAMES	113.4	113.4	112.7	0.0	0.6	اطارات للأبواب و الشبابيك
PAPER PRODUCTS	125.1	125.1	124.0	0.0	0.9	منتجات ورقية
PRINTING PAPER	124.6	124.6	128.2	0.0	-2.8	ورق طباعة - (ورق تصوير)
OTHER PAPER PRODUCTS	141.0	141.0	128.5	0.0	9.7	صحف حائط
BOXES AND CARTONS	232.9	232.9	230.5	0.0	1.0	علب من ورق مقوى (كراتين)
NOTEBOOKS, ACCOUNT BOOKS	90.7	90.7	88.8	0.0	2.1	سجلات ودفاتر
TOILET PAPER	123.4	123.4	121.4	0.0	1.6	ورق صحي
PAPER TRAYS AND DISHES	71.2	71.2	71.1	0.0	0.2	اطباق وصحون واقداح من الورق
SANITARY TOWELS	78.2	78.2	78.7	0.0	-0.6	حفاظ اطفال
WALL PAPER	79.5	79.5	77.8	0.0	2.2	ورق جدران
TEXTILE FABRICS AND YARN	91.1	91.0	90.4	0.1	0.7	منسوجات
SYNTHETIC FABRICS, WOVEN	67.8	67.8	67.2	0.0	0.9	نسيج بوليستر
FABRICS OF SEVERAL	117.2	117.2	112.1	0.0	4.5	نسيج مركب من عدة مواد
WOOLEN FABRICS	124.9	123.1	123.1	1.5	1.5	نسيج صوف
EMBROIDERY	165.7	165.7	168.1	0.0	-1.5	مطرزات - او شرائط (دانتيلا)
BONDED _ FIBER FABRICS	122.4	122.4	121.2	0.0	1.0	اسلاك خياطة
SACKS AND BAGS	74.5	74.5	74.4	0.0	0.2	اكياس تعبئة وتغليف وخياش
TARPAULINS AND SAILS	144.5	144.5	147.0	0.0	-1.7	اغشية بضائع وخيام
TRAVELLING RUGS	113.6	113.6	111.6	0.0	1.8	احرمة وبطانيات -
BED AND TABLE LINENS.	95.6	95.6	95.1	0.0	0.5	مفارش اسرة

Table : 3
Monthly Wholesale Price Index
(By Section and Division and Item)
1988 = 100

الجدول : ٣
الرقم القياسي الشهري للأسعار الجملة
(حسب الأقسام و الفصول و البنود)
سنة الأساس ١٩٨٨ = ١٠٠

Description	نوفمبر	اكتوبر	نوفمبر	نسبة التغير في نوفمبر ٢٠١٤ مقارنة بـ : Percent change in NOV. 2014 to :		البيانات
	٢٠١٤	٢٠١٤	٢٠١٣	٢٠١٤	٢٠١٣	
	NOV. 2014	OCT. 2014	NOV. 2013	اكتوبر ٢٠١٤ OCT. 2014	نوفمبر ٢٠١٣ NOV. 2013	
WOOL CARPETS AND RUGS	90.7	90.7	90.8	0.0	-0.1	سجاد وبسط (زل)
CARPETS AND CARPETING	116.6	116.5	116.5	0.1	0.1	سجاد بالمتري (موكيت)
NON_METALLIC MINERALS	150.0	149.9	149.6	0.0	0.3	منتجات معدنية لافلزنية
PORTLAND CEMENT	130.5	130.6	130.6	-0.1	-0.1	اسمنت عادى - بورتلاندى
ROAD AND PAVING MATERIALS	167.7	165.3	164.1	1.5	2.2	احجار تبليط و رصف طرق
BUILDING STONE	146.8	146.8	143.1	0.0	2.6	احجار نصب و بناء مشغولة
BRICKS AND BLOCKS	116.3	116.2	103.5	0.1	12.4	بلاط عادى
NON_REFRACTORY CERAMIC	127.1	127.1	126.4	0.0	0.6	انابيب اسمنتية
BUILDING BRICKS	155.6	155.6	155.6	0.0	0.0	بلك احمر
GLAZED CERAMIC SETTS	94.7	94.7	94.7	0.0	0.0	بلاط قيشانى (خزف)
CONCRETE BUILDING BLOCKS	166.5	166.5	166.5	0.0	0.0	بلك بناء خرسانى
FABRICATED ASBESTOS	103.0	103.0	102.9	0.0	0.0	الواح اسبست
GLASS FIBERS	92.1	92.1	89.0	0.0	3.4	الياف من الزجاج (فيبر جلاس)
CARBOYS AND BOTTLES	108.9	108.9	107.2	0.0	1.6	الواح زجاج و برطمانات
TABLE AND KITCHEN	138.2	138.2	136.8	0.0	1.0	كاسات شاي (بيالات)
IRON AND STEEL	177.3	179.2	182.5	-1.1	-2.9	حديد و صلب
NON HIGH_CARBON WIRE RODS	162.1	164.7	173.6	-1.6	-6.6	قضبان تسليح
IRON RACKS, SHELVES,	202.1	202.1	202.1	0.0	0.0	ارفقة حديد وقوائمها
ROLLED SHEETS AND PLATES	142.8	142.4	142.4	0.2	0.2	الواح حديد
NON HIGH_CARBON WIRE	200.1	204.4	201.9	-2.1	-0.9	اسلاك (التى تستخدم لربط الحديد)
CAST IRON TUBES AND PIPES	175.4	175.4	176.0	0.0	-0.3	مواسير و انابيب من حديد
IRON TUBES AND PIPES	189.3	189.3	189.3	0.0	0.0	مواسير و انابيب من نوع اخر
TUBE AND PIPE FITTINGS	137.6	137.6	138.0	0.0	-0.3	وصلات - مفاصل ساكواع
NON_FERROUS METALS	135.6	135.6	137.1	0.0	-1.1	الواح و صفائح معدنية
ALUMINUM PLATES AND	135.6	135.6	137.1	0.0	-1.1	صفائح - الواح - من الالومنيوم
METAL	112.7	112.8	112.6	-0.1	0.1	منتجات معدنية اخرى
METAL STRUCTURES	101.8	101.8	101.5	0.0	0.3	منشآت و اجزائها من الحديد
ALUMINUM STRUCTURES	107.5	107.5	108.3	0.0	-0.7	منشآت و اجزائها من الالمنيوم
ALUMINUM CASKS AND CANS	100.1	100.1	100.3	0.0	-0.2	براميل - صفائح للنقل و التعبئة
BARBED WIRE	96.6	96.9	97.7	-0.3	-1.2	اسلاك شانكة من الحديد او صلب
BOLTS AND NUTS	128.6	128.6	128.6	0.0	0.0	مسامير - براعى - صواميل
SAWS AND BLADES	239.1	239.1	235.0	0.0	1.8	مناشير

Table : 3
Monthly Wholesale Price Index
(By Section and Division and Item)
1988 = 100

الجدول : ٣
الرقم القياسي الشهري للأسعار الجملة
(حسب الأقسام و الفصول و البنود)
سنة الأساس ١٩٨٨ = ١٠٠

Description	نوفمبر	اكتوبر	نوفمبر	نسبة التغير في نوفمبر ٢٠١٤ مقارنة بـ : Percent change in NOV. 2014 to :		البيانات
	٢٠١٤	٢٠١٤	٢٠١٣	نوفمبر ٢٠١٣	اكتوبر ٢٠١٤	
	NOV. 2014	OCT. 2014	NOV. 2013	NOV. 2013	OCT. 2014	
SPOONS AND FORKS	166.7	166.7	159.1	4.7	0.0	ملاعق وشوك وسكاكين
COOKING APPARATUS (STOVES)	119.9	119.9	119.4	0.4	0.0	مواقد أفران (غاز)
STEEL WOOL	127.7	127.7	128.4	-0.5	0.0	مكاس وجلايات
COFFEE MILLS AND JUICERS	153.8	153.8	150.9	1.9	0.0	طواحين ومفارم وعصرات
LOCKS	107.8	107.8	107.2	0.6	0.0	اقفال ومزاليج ومفاتيح
CAST IRON METAL PRODUCTS	151.6	152.5	151.6	0.0	-0.6	منتجات حديد زهر
MACHINERY AND TRANSPORT	143.7	142.5	143.1	0.4	0.8	الآلات و معدات النقل
GENERATORS	110.0	110.0	109.2	0.7	0.0	الات ومعدات توليد الطاقة
INTERNAL COMBUSTION	128.7	128.7	126.4	1.8	0.0	محركات ضخ الماء (مطبو)
ROTATING ELECTRIC PLANT	93.2	93.3	93.6	-0.4	-0.1	مولدات كهربائية
SPECIALIZED MACHINERY	131.7	131.0	131.7	0.0	0.6	الات خاصة
TAPS	131.7	131.0	131.7	0.0	0.6	حنفيات (صنابير)
INDUSTRIAL MACHINES	120.1	119.8	118.9	1.0	0.2	الات ومعدات صناعية
AIR CONDITIONERS	108.6	108.4	105.8	2.7	0.2	وحدات تكييف هواء (مكيفات)
PLANT AND LAB EQUIPMENT	139.8	138.9	139.8	0.0	0.7	سخانات مياه
GASOLINE PUMPS	136.8	136.8	136.8	0.0	0.0	مضخة بنزين
AIR PUMPS	143.4	143.0	142.4	0.7	0.2	مضخات هواء (لتعبئة الاطارات)
BUILDING CRANES	150.7	148.8	149.0	1.1	1.2	الات واجهزة رفع وتحصيل وتفريغ
TAPS AND VALVES	97.1	97.1	95.0	2.2	0.0	محولات غاز (صمام)
MACHINERY PARTS	118.4	118.4	117.6	0.7	0.0	مسدس بنزين
OFFICE MACHINES	55.2	55.2	56.7	-2.5	0.0	ادوات مكتبية
PHOTOCOPIERS	61.8	61.8	62.0	-0.4	0.0	الات تصوير ورق
COMPUTERS AND ADP	55.3	55.3	56.7	-2.5	0.0	حاسبات الية (كمبيوتر)
TELECOMMUNICATIONS	70.8	70.7	73.1	-3.1	0.1	معدات واجهزة لاسلكية مرئية وسمعية
TELEVISIONS	60.8	60.8	66.0	-7.9	0.0	تلفزيونات
RADIOS	86.4	86.4	86.5	-0.2	0.0	راديو
TELEPHONES	62.2	62.1	62.1	0.3	0.2	اجهزة هاتف
ELECTRICAL MACHINERY	178.5	172.2	165.3	8.0	3.6	اجزاء وادوات الات كهربائية
TRANSFORMERS	138.8	138.3	135.4	2.5	0.4	محولات كهربائية
CIRCUIT BREAKERS	139.0	136.2	139.0	0.0	2.1	قاطع كهربائي
INSULATED ELECTRIC WIRE	249.5	236.2	219.0	13.9	5.6	اسلاك - صفائح معزولة (كابل)
CLOTHES WASHING MACHINES	99.2	99.2	97.8	1.5	0.0	غسالات ملابس

Table : 3
Monthly Wholesale Price Index
(By Section and Division and Item)
1988 = 100

الجدول : ٣
الرقم القياسي الشهري للأسعار الجملة
(حسب الأقسام و الفصول و البنود)
سنة الأساس ١٩٨٨ = ١٠٠

Description	نوفمبر	اكتوبر	نوفمبر	نسبة التغير في نوفمبر ٢٠١٤ مقارنة بـ : Percent change in NOV. 2014 to :		البيانات
	٢٠١٤	٢٠١٤	٢٠١٣	نوفمبر ٢٠١٣	اكتوبر ٢٠١٤	
	NOV. 2014	OCT. 2014	NOV. 2013	NOV. 2013	OCT. 2014	
REFRIGERATORS AND	122.5	122.5	119.1	0.0	2.9	ثلاجات وفريزرات
ROAD VEHICLES	171.6	171.4	175.9	0.1	-2.5	سيارات وقطع غيارها
PASSENGER CARS	165.9	165.6	173.3	0.2	-4.3	سيارات ركوب
TRUCKS AND OTHER VEHICLES	205.0	205.0	213.8	0.0	-4.1	سيارات لنقل المواد (مثل الشاحنات)
OTHER PARTS AND	154.2	154.1	152.3	0.1	1.2	قطع غيار السيارات
MISC. MANUFACTURED ARTICLES	136.6	136.7	134.1	-0.1	1.9	اصناف مصنفة متنوعة
SANITARY PLUMBING AND	99.2	99.1	105.4	0.1	-5.9	احواض ومصابيح انارة
SINKS AND WASH BASINS	140.1	140.1	137.5	0.0	1.9	احواض ومغاسل ومراحيض
LAMPS AND LIGHTING	88.4	88.3	104.7	0.1	-15.5	مصابيح وتجهيزات انارة
FURNITURE	69.5	69.5	68.3	0.0	1.7	اثاث
WOODEN BEDROOM	69.5	69.5	68.3	0.0	1.7	غرف نوم
APPAREL	100.8	100.4	99.2	0.3	1.5	ملبوسات ومستلزماتها
MEN'S /BOYS' OUTER	89.1	89.1	89.1	0.0	0.0	ملابس رجالية وولادى
WOMEN'S AND GIRLS' OUTER	110.9	110.1	107.6	0.7	3.1	ملابس نسائية وبناتى
FOOTWEAR	91.4	91.4	91.4	0.0	0.0	احذية
RUBBER FOOTWEAR	91.4	91.4	91.4	0.0	0.0	احذية بجميع انواعها
SCIENTIFIC INSTRUMENTS	226.4	226.4	226.1	0.0	0.1	اجهزة طبية
MEDICAL/ SURGICAL	226.4	226.4	226.1	0.0	0.1	ادوات واجهزة للطب والجراحة
PHOTOGRAPHIC APPARATUS	147.0	147.0	146.5	0.0	0.3	ساعات واجهزة تصوير
CAMARAS	136.4	136.4	136.2	0.0	0.1	اجهزة تصوير فوتغرافى (كمرات)
POCKET/ WRIST WATCHES	150.2	150.2	149.6	0.0	0.4	ساعات يد
MISC. MANUFACTURED ARTICLES	211.4	212.4	204.1	-0.5	3.6	سلع مصنعة اخرى
CAMERA FILM PACK	107.9	107.9	107.9	0.0	0.0	افلام كمرات تصوير
JEWELRY	280.8	282.7	267.7	-0.7	4.9	حلى ومجوهرات واجزاءهما
OTHER COMMODITIES	240.1	246.9	251.6	-2.8	-4.6	سلع اخرى
ZOO ANIMALS	115.3	124.2	118.3	-7.2	-2.5	حيوانات حية
ZOO ANIMALS	115.3	124.2	118.3	-7.2	-2.5	حيوانات حية غير مذكورة فى مكان اخرى
GOLD, BULK	242.4	248.7	254.2	-2.5	-4.6	ذهب بشكل كتل
GOLD, BULK	242.4	248.7	254.2	-2.5	-4.6	ذهب صافى (٩٩٩٩)

Table 4:
Annual Average Wholesale Price Index in 2013

الجدول ٤
المتوسط السنوي للرقم القياسي لأسعار الجملة لعام ٢٠١٣ م

Description	نسبة التغير %	متوسط الرقم القياسي خلال عام :		البيان
		Average Price Index in : 2012	2013	
GENERAL INDEX	1.2	156.4	158.2	الرقم القياسي العام
FOOD AND LIVE ANIMALS	3.8	178.6	185.3	المواد الغذائية والحيوانات الحية
LIVE ANIMALS	17.1	215.9	252.8	حيوانات حية
BOVINE ANIMALS	14.0	178.7	203.7	بقر حية
LIVE SHEEP	7.7	307.3	331	ضان حي
LIVE GOATS	9.6	237.8	260.6	ماعز حي
LIVE POULTRY	5.6	105.6	111.5	دواجن حية
MEAT AND MEAT PREPAR	4.9	205.8	215.9	لحوم ومحضرات لحوم
FRSH/FROZ BOVINE MEAT	2.9	245.1	252.3	لحوم البقر
FRSH/FROZ SHEEP MEAT	1.2	202	204.5	لحم غنم
FRESH POULTRY	5.0	181.7	190.7	لحوم الدواجن
DAIRY PRODUCTS AND EGGS	3.1	136.5	140.7	منتجات البان
FRESH MILK	0.7	90.1	90.7	لبن طازج
POWDER MILK	4.3	195.4	203.8	حليب بودرة
CONCENTRATED MILK AND CRM	4.5	119.4	124.8	لبن او حليب محضر من الحليب المسحوق
BUTTER	2.3	144.5	147.8	زبد
CHEESE AND CURD	0.9	162.2	163.6	الاجبان وانواعها ولبن الزبادى
EGGS	6.5	136.8	145.7	بيض
FISH AND CRUSTACEANS	4.8	250	262.1	اسماك وقشريات
FRESH FISH	4.2	309.3	322.4	اسماك طازجة
SHRIMP	6.1	151.9	161.1	روبيان
CEREALS AND CEREAL PREP.	4.7	110.3	115.5	حبوب ومحضرات الحبوب
WHEAT	9.0	100	109	قمح
RICE	0.6	112.1	112.8	ارز
BARLEY	0.8	143.5	144.6	شعير
FLOUR	0.9	114	115	دقيق
PASTRY AND BISCUITS	1.1	123.6	125	فطائر وبسكويت
VEGETABLES AND FRUITS	-9.6	207.3	187.5	الخضروات والفواكة
POTATOES	-5.5	163	154	بطاطس
Tomato	2.3	327.5	335	طماطم مستورد
OTHER VEGETABLES	-1.3	214.6	211.9	باميا
ONIONS	-21.0	220.4	174.2	بصل
CUCUMBERS	-13.2	127.3	110.5	خيار
ORANGES	1.9	130.2	132.7	برتقال
APPLES	4.5	146.8	153.4	تفاح
GRAPES	-2.8	271.3	263.6	عنب
DATES	-14.0	114.2	98.2	تمر طازج او جاف

Table 4:
Annual Average Wholesale Price Index in 2013

الجدول ٤
المتوسط السنوي للرقم القياسي لأسعار الجملة لعام ٢٠١٣م

Description	نسبة التغير %	متوسط الرقم القياسي خلال عام :		البيان
		Average Price Index in : 2012	2013	
MELON	-1.3	297.5	293.7	بطيخ
ORANGE JUICE	0.7	108.2	109	عصير برتقال
OTHER FRUIT JUICE	6.7	106.6	113.7	عصير مشكل
SUGAR AND SUGAR PREPARATIONS	4.2	207.9	216.7	سكر ومحضرات سكرية
SUGAR	4.2	207.9	216.7	سكر
COFFEE AND TEA	-2.9	135.6	131.7	قهوة وشاي
COFFEE BEANS	0.7	119.1	119.9	بن
TEA	3.2	145.5	150.1	شاي
ANIMAL FEED	1.0	131.3	132.6	اعلاف وجريش
FODDER	0.1	178.3	178.4	اعلاف
BRAN	2.0	103.1	105.2	جريش
FOOD PREPARATIONS	47.2	115.2	169.6	محضرات غذائية
MINCED MEAT	1.8	115.2	117.3	لحم مفروم
BEVERAGES AND TOBACCO	12.7	151.6	170.9	المشروبات والدخان
BEVERAGES	19.1	138.5	165	مشروبات
CARBONATED DRINKS	11.8	138.5	154.8	مياة غازية
TOBACCO	5.7	167.3	176.8	تبغ
CIGARETTES	5.7	167.3	176.8	سجاير
CRUDE MATERIALS	-6.1	217.4	204.1	المواد الاولية عدا المحروقات
WOOD	-6.1	217.4	204.1	أخشاب
WOOD PLANKS, PINEAL SPECIES	-6.2	123.3	115.7	الواح خشب من فصيلة الصنوبرات
WOOD , SAWN (HARDWOOD)	-6.1	226.5	212.7	خشب منشور صلد قاسي
MINERALS AND FUELS	0.8	184.8	186.3	المحروقات المعدنية والمواد ذات الصلة
PETROLEUM	0.8	194.5	196	المنتجات البترولية والمواد ذات الصلة
CRUDE PETROLEUM	0.8	384.1	387.2	بتترول خام
BENZENE	0.8	114.3	115.2	بنزين
GASOLINE	0.8	252.9	255	ديزل
KEROSENE	0.8	251.6	253.6	كيروسين - زيت الكاز
DIESEL FUEL	0.8	183.3	184.8	وقود طائرات
GAS, OILS	0.8	250	252	زيوت الغاز - سولار
FUEL OILS	0.8	110	110.9	زيوت وقود
BITUMINOUS MIXTURES	0.8	200	201.6	مخاليط قارية اساسها الاسفلت
NATURAL GAS	0.8	99.7	100.5	غاز طبيعي
NATURAL GAS	0.8	99.7	100.5	غاز طبيعي
ELECTRIC CURRENT	0.8	200	201.6	الكهرباء
ELECTRIC CURRENT	0.8	200	201.6	تيار كهربائي
OILS AND FATS	0.9	149.3	150.7	الزيوت والدهون الحيوانية والنباتية

Table 4:
Annual Average Wholesale Price Index in 2013

الجدول ٤
المتوسط السنوي للرقم القياسي لأسعار الجملة لعام ٢٠١٣ م

Description	نسبة التغير %	متوسط الرقم القياسي خلال عام :		البيان
		Average Price Index in : 2012	2013	
VEGETABLE OILS AND FATS	0.9	149.3	150.7	زيوت ودهون نباتية
SOYBEAN, COTTONSEED OIL	0.6	176.1	177.1	زيت تمر النخيل
CORN OILS	1.0	141.7	143.1	زيوت نباتية - زيت ذرة
CHEMICALS	-6.4	217.7	203.8	المواد الكيماوية والمواد المتصلة بها
ORGANIC CHEMICALS	6.2	262.3	278.6	مواد كيماوية
ETHYLENE	-8.3	126.6	116.1	اثيلين
METHANOL	23.1	434.5	534.9	كحول المثل - الميثانول
ETHANEDIOL	39.2	600.5	835.6	ايثيلين دايكلورايد
INORGANIC CHEMICALS	-37.0	287.1	181	غازات صناعية
OXYGEN, NITROGEN	2.6	93.7	96.1	اكسجين - نيتروجين - هيدروجين
NITRITES	-58.4	995.6	413.8	نشادر (امونيا هيدروجية)
DYEING, TANNING MATERIALS	2.2	141	144.1	طلاء منازل
OTHER PAINTS AND ENAMELS	-1.8	149.7	147	دهانات
PIGMENTS (FOR CEREMICS)	4.5	137	143.1	معجون لطلاء المنازل
PHARMACEUTICAL PRODUCTS	2.1	138.2	141.1	ادوية
MEDICAMENTS	2.1	138.2	141.1	ادوية للطب البشرى
PERFUME AND SOAP	9.1	117.8	128.5	عطور وصابون
PERFUME	6.7	99.5	106.2	عطور
SOAP	11.7	150	167.6	صابون
FERTILIZERS	-7.6	194.9	180	اسمدة
CHEMICAL FERTILIZERS	-7.6	211.3	195.2	اسمدة كيماوية
POLYETHYLENE	15.2	104.3	120.2	بولين اثيلين وكلوركس
POLYETHYLENE	21.7	88.1	107.2	بولين اثيلين
OTHER POLYMERS (ETHYLENE)	1.2	129	130.6	كلوركس للغسيل
PLASTIC CONTAINERS	21.9	153.6	187.2	اوعية بلاستيكية
MONOMFILAMENT	21.9	153.6	187.2	اكياس بلاستيك للقمامة وغيرها
CHEMICAL MATERIALS	1.5	118.3	120.1	مبيدات حشرية
INSECTICIDES	1.5	118.3	120.1	مبيدات حشرية
MANUFACTURED GOODS	-0.1	144.1	143.9	السلع المصنعة المصنفة حسب المادة
RUBBER MATERIALS	18.5	168.5	199.6	منتجات مطاطية
RUBBER PIPING AND TUBING	-4.2	94.7	90.7	انابيب مطاطية
TIRES	19.0	170.8	203.2	اطارات
WOOD PRODUCTS	-5.0	149.5	142	منتجات اخشاب
PLYWOOD	-1.4	159.4	157.2	خشب ابلاكاش
WINDOWS AND DOOR FRAMES	-14.5	131.8	112.7	اطارات للأبواب و الشبانيك
PAPER PRODUCTS	4.9	115.3	120.9	منتجات ورقية

Table 4:
Annual Average Wholesale Price Index in 2013

الجدول ٤
المتوسط السنوي للرقم القياسي لأسعار الجملة لعام ٢٠١٣ م

Description	نسبة التغير %	متوسط الرقم القياسي خلال عام :		البيان
		Average Price Index in : 2012	2013	
PRINTING PAPER	1.1	126.7	128.1	ورق طباعة - (ورق تصوير)
OTHER PAPER PRODUCTS	10.9	116.6	129.3	صحف حائط
BOXES AND CARTONS	26.5	170.7	215.9	علب من ورق مقوى (كراتين)
NOTEBOOKS, ACCOUNT BOOKS	18.0	73.8	87.1	سجلات ودفاتر
TOILET PAPER	0.9	119.8	120.9	ورق صحي
PAPER TRAYS AND DISHES	-7.0	76.2	70.9	اطباق وصحون واقداح من الورق
SANITARY TOWELS	2.6	76.7	78.7	حفاظ أطفال
WALL PAPER	-12.5	86.3	75.5	ورق جدران
TEXTILE FABRICS AND YARN	-17.9	110	90.3	منسوجات
SYNTHETIC FABRICS, WOVEN	-38.1	108.5	67.2	نسيج بوليستر
FABRICS OF SEVERAL MATERIALS	4.2	107.7	112.2	نسيج مركب من عدة مواد
WOOLEN FABRICS	5.9	116	122.9	نسيج صوف
EMBROIDERY	-2.4	172.5	168.3	مطرزات - او شرائط (دانتيل)
BONDED Æ FIBER FABRICS	-0.5	122.1	121.5	اسلاك خياطة
SACKS AND BAGS	-3.1	76.5	74.1	اكياس تعبئة وتغليف وخياش
TARPAULINS AND SAILS	1.9	141.2	143.9	اغشية بضائع وخيام
TRAVELLING RUGS	2.1	109.4	111.7	احرمة وبطانيات -
BED AND TABLE LINENS.	-0.1	94.4	94.3	مفارش اسرة
WOOL CARPETS AND RUGS	0.7	90.5	91.1	سجاد وبسط (زل)
CARPETS AND CARPETING	4.4	111.3	116.2	سجاد بالمتر (موكيت)
NONMETALLIC MINERALS	1.4	146.6	148.7	منتجات معدنية لافلززية
PORTLAND CEMENT	-0.8	131.6	130.5	اسمنت عادى - بورتلاندى
ROAD AND PAVING MATERIALS	4.9	153.5	161	احجار تبليط وورصف طرق
BUILDING STONE	4.7	124.4	130.2	احجار نصب وبناء مشغولة
BRICKS AND BLOCKS	2.9	100.4	103.3	بلاط عادى
NONREFRACTORY CERAMIC BRICKS	0.8	125.4	126.4	انابيب اسمنتية
BUILDING BRICKS	2.3	151.6	155.1	بلك احمر
GLAZED CERAMIC SETTS	-2.1	96.5	94.5	بلاط قيشانى (خزف)
CONCRETE BUILDING BLOCKS	1.2	164.5	166.5	بلك بناء خرسانى
FABRICATED ASBESTOS	-0.2	103.3	103.1	الواح اسبست
GLASS FIBERS	4.7	83.4	87.3	الياف من الزجاج (فيبر جلاس)
CARBOYS AND BOTTLES	-1.1	114	112.8	الواح زجاج وبرطمانات
TABLE AND KITCHEN GLASSWARE	6.6	128.4	136.9	كاسات شاي (بيالات)
IRON AND STEEL	-0.9	187	185.3	حديد وصلب
NON HIGH-CARBON WIRE RODS	-0.2	179	178.6	قضبان تسليح
IRON RACKS, SHELVES, NRACKETS	0.8	200.5	202.1	ارفقة حديد وقوائمها
ROLLED SHEETS AND PLATES	-0.9	145.1	143.8	الواح حديد

Table 4:
Annual Average Wholesale Price Index in 2013

الجدول ٤
المتوسط السنوي للرقم القياسي لأسعار الجملة لعام ٢٠١٣ م

Description	نسبة التغير %	متوسط الرقم القياسي خلال عام :		البيان
		Average Price Index in : 2012	2013	
NON HIGH-CARBON WIRE	-4.9	212.3	202	اسلاك (التي تستخدم لربط الحديد)
CAST IRON TUBES AND PIPES	0.8	174.6	176	مواسير وانابيب من حديد
IRON TUBES AND PIPES	2.2	191	195.2	مواسير وانابيب من نوع اخر
TUBE AND PIPE FITTINGS	1.5	135.8	137.9	وصلات - مفاصل - اكواع
NON-FERROUS METALS	1.4	135.1	137	الواح وصفائح معدنية
ALUMINUM PLATES AND SHEETS	1.4	135.1	137	صفائح - الواح - من الالومنيوم
METAL	0.5	112	112.6	منتجات معدنية اخرى
METAL STRUCTURES	0.2	101.3	101.5	منشآت واجزائها من الحديد
ALUMINUM STRUCTURES	2.0	106.2	108.3	منشآت واجزائها من الالمنيوم
ALUMINUM CASKS AND CANS	1.8	99.4	101.2	براميل - صفائح للنقل والتعبئة
BARBED WIRE	-0.5	99.7	99.2	اسلاك شانكة من الحديد او صلب
BOLTS AND NUTS	1.3	126.9	128.6	مسامير - براعى - صواميل
SAWS AND BLADES	5.2	222.6	234.2	مناشير
SPOONS AND FORKS	13.3	138	156.4	ملاعق وشوك وسكاكين
COOKING APPARATUS (STOVES)	1.6	119.2	121.1	مواقد افران (غاز)
STEEL WOOL	-6.8	136.3	127	مكاسس وجلايات
COFFEE MILLS AND JUICERS	7.8	139.2	150.1	طواحين ومفارم وعصارات
LOCKS	1.0	106.2	107.3	اقفال ومزالبج ومفاتيح
CAST IRON METAL PRODUCTS	2.3	145.4	148.8	منتجات حديد زهر
MACHINERY AND TRANSPORT	5.2	136.2	143.3	الآلات و معدات النقل
GENERATORS	-1.2	110.6	109.3	الات ومعدات توليد الطاقة
INTERNAL COMBUSTION ENGINES	-1.6	128.6	126.6	محركات ضخ الماء (ماطو)
ROTATING ELECTRIC PLANT	-1.0	94.4	93.5	مولدات كهربائية
SPECIALIZED MACHINERY	2.0	129.2	131.8	الات خاصة
TAPS	2.0	129.2	131.8	حنفيات (صنابير)
INDUSTRIAL MACHINES	1.6	116.5	118.4	الات ومعدات صناعية
AIR CONDITIONERS	4.2	100	104.2	وحدات تكييف هواء (مكيفات)
PLANT AND LAB EQUIPMENT	1.4	137.7	139.6	سخانات مياه
GASOLINE PUMPS	-4.6	142.6	136.1	مضخة بنزين
AIR PUMPS	11.4	128.9	143.6	مضخات هواء (لتعبئة الاطارات)
BUILDING CRANES	15.9	127.4	147.6	الات واجهزة رفع وتحصيل وتفريغ
TAPS AND VALVES	5.4	90.1	95	محولات غاز (صمام)
MACHINERY PARTS	2.4	114.8	117.5	مسدس بنزين
OFFICE MACHINES	8.4	52.3	56.7	ادوات مكتبية
PHOTOCOPIERS	-5.5	66	62.4	الات تصوير ورق
COMPUTERS AND ADP EQUIPMENT	8.6	52.3	56.8	حاسبات الية (كمبيوتر)
TELECOMMUNICATIONS EQUIPMENT	2.7	71.4	73.3	معدات واجهزة لاسلكية مرئية وسمعية

Table 4:
Annual Average Wholesale Price Index in 2013

الجدول ٤
المتوسط السنوي للرقم القياسي لأسعار الجملة لعام ٢٠١٣م

Description	نسبة التغير %	متوسط الرقم القياسي خلال عام :		البيان
		Average Price Index in : 2012	2013	
TELEVISIONS	4.6	63.6	66.5	تلفزيونات
RADIOS	2.3	84.4	86.3	راديو
TELEPHONES	1.0	61.7	62.3	اجهزة هاتف
ELECTRICAL MACHINERY	4.8	157.9	165.5	اجزاء وادوات الات كهربائية
TRANSFORMERS	-1.4	146.4	144.4	محولات كهربائية
CIRCUIT BREAKERS	3.3	131.5	135.8	قاطع كهربائي
INSULATED ELECTRIC WIRE	7.8	203.2	219	اسلاك - ضغائر معزولة (كيليل)
CLOTHES WASHING MACHINES	-1.0	98.9	97.9	غسالات ملابس
REFRIGERATORS AND FREEZERS	1.3	118.7	120.3	ثلاجات وفريزرزات
ROAD VEHICLES	8.1	163.3	176.5	سيارات وقطع غيارها
PASSENGER CARS	6.8	162.6	173.6	سيارات ركوب
TRUCKS AND OTHER VEHICLES	15.0	183.4	210.9	سيارات لنقل المواد (مثل الشاحنات)
OTHER PARTS AND ACCESSORIES	5.9	146.3	154.9	قطع غيار السيارات
MISC. MANUFACTURED ARTICLES	-10.5	151.8	135.8	اصناف مصنفة متنوعة
SANITARY PLUMBING AND LIGHT	-15.0	117.4	99.8	احواض ومصابيح انارة
SINKS AND WASH BASINS	3.8	129.9	134.9	احواض ومغاسل ومراحيض
LAMPS AND LIGHTING FITTINGS	-11.1	106.4	94.6	مصابيح وتجهيزات انارة
FURNITURE	-4.8	70.3	66.9	اثاث
WOODEN BEDROOM FURNITURE	-4.8	70.3	66.9	غرف نوم
APPAREL	-13.7	111.9	96.6	ملبوسات ومستلزماتها
MEN'S /BOYS' OUTER GARMENTS	-32.3	127.4	86.2	ملابس رجالية وولادي
WOMEN'S AND GIRLS' OUTER GAR	7.4	98	105.3	ملابس نسائية وبناتي
FOOTWEAR	3.8	87.5	90.8	احذية
RUBBER FOOTWEAR	3.8	87.5	90.8	احذية بجميع انواعها
SCIENTIFIC INSTRUMENTS	0.8	224.3	226.2	اجهزة طبية
MEDICAL/ SURGICAL INSTRUMENTS	0.8	224.3	226.2	ادوات واجهزة للطب والجراحة
PHOTOGRAPHIC APPARATUS	-4.6	152.7	145.6	ساعات واجهزة تصوير
CAMARAS	0.7	135.7	136.7	اجهزة تصوير فوتوغرافي (كمرات)
POCKET/ WRIST WATCHES	-6.0	157.6	148.2	ساعات يد
MISC. MANUFACTURED ARTICLES	-13.8	250.4	215.9	سلع مصنعة اخرى
CAMARA FILM PACK	1.6	106.2	107.9	افلام كمرات تصوير
JEWELRY	-18.5	354.6	289	حلى ومجوهرات واجزاءهما
OTHER COMMODITIES	-11.3	310.9	275.7	سلع اخرى
ZOO ANIMALS	5.9	105.9	112.2	حيوانات حية
ZOO ANIMALS	5.9	105.9	112.2	حيوانات حية غير مذكورة في مكان اخرى
GOLD, BULK	-11.6	316.6	279.9	ذهب بشكل كتل
GOLD, BULK	-11.6	316.6	279.9	ذهب صافي (٩٩٩٩)

Table 5:
Relative Importances For Wholesale Price Index

الجدول ٥ :
الأهميات النسبية للرقم القياسي لأسعار الجملة

Section, Divison and Item	Relative Importances	الأقسام الفصول البنود
GENERAL INDEX	100.000	الرقم القياسي العام
FOOD AND LIVE ANIMALS	31.919	المواد الغذائية والحيوانات الحية
LIVE ANIMALS	6.113	حيوانات حية
BOVINE ANIMALS	2.355	بقر حية
LIVE SHEEP	2.157	ضان حي
LIVE GOATS	0.587	ماعز حي
LIVE POULTRY	1.014	دواجن حية
MEAT AND MEAT PREPAR	3.668	لحوم ومحضرات لحوم
FRSH/FROZ BOVINE MEAT	1.250	لحوم البقر
FRSH/FROZ SHEEP MEAT	0.796	لحم غنم
FRESH POULTRY	1.622	لحوم الدواجن
DAIRY PRODUCTS AND EGGS	2.639	منتجات البان
FRESH MILK	0.705	لبن طازج
POWDER MILK	0.365	حليب بودرة
CONCENTRATED MILK AND CRM	0.269	لبن او حليب محضر من الحليب المسحوق
BUTTER	0.167	زبد
CHEESE AND CURD	0.555	الاجبان وانواعها ولبن الزبادى
EGGS	0.578	بيض
FISH AND CRUSTACEANS	0.894	اسماك وقشريات
FRESH FISH	0.541	أسماك طازجة
SHRIMP	0.353	روبيان
CEREALS AND CEREAL PREP.	6.835	حبوب ومحضرات الحبوب
WHEAT	3.915	قمح
RICE	0.498	ارز
BARLEY	1.011	شعير
FLOUR	1.174	دقيق
PASTRY AND BISCUITS	0.237	فطائر وبسكويت
VEGETABLES AND FRUITS	9.048	الخضروات والفواكة
POTATOES	0.115	بطاطس
Tomato	1.035	طماطم مستورد
OTHER VEGETABLES	0.328	باميا
ONIONS	0.079	بصل
CUCUMBERS	0.261	خيار
ORANGES	0.113	برتقال
APPLES	0.080	تفاح
GRAPES	0.667	عنب
DATES	3.685	تمر طازج او جاف
MELON	2.339	بطيخ

Table 5:
Relative Importances For Wholesale Price Index

الجدول ٥ :
الأهميات النسبية للرقم القياسي لأسعار الجملة

Section, Divison and Item	Relative Importances	الأقسام الفصول البنود
ORANGE JUICE	0.134	عصير برتقال
OTHER FRUIT JUICE	0.212	عصير مشكل
SUGAR AND SUGAR PREPARATIONS	0.128	سكر ومحضرات سكرية
SUGAR	0.128	سكر
COFFEE AND TEA	0.292	قهوة وشاي
COFFEE BEANS	0.116	بن
TEA	0.176	شاي
ANIMAL FEED	2.042	اعلاف وجريش
FODDER	0.820	اعلاف
BRAN	1.222	جريش
FOOD PREPARATIONS	0.260	محضرات غذائية
MINCED MEAT	0.260	لحم مفروم
BEVERAGES AND TOBACCO	1.215	المشروبات والدخان
BEVERAGES	0.636	مشروبات
CARBONATED DRINKS	0.636	مياة غازية
TOBACCO	0.579	تبغ
CIGARETTES	0.579	سجاير
CRUDE MATERIALS	0.287	المواد الاولية عدا المحروقات
WOOD	0.287	أخشاب
WOOD PLANKS, PINEAL SPECIES	0.025	الواح خشب من فصيلة الصنوبرات
WOOD , SAWN (HARDWOOD)	0.262	خشب منشور صلد قاسى
MINERALS AND FUELS	10.126	المحروقات المعدنية والمواد ذات الصلة
PETROLEUM	5.991	المنتجات البترولية والمواد ذات الصلة
CRUDE PETROLEUM	0.527	بتروول خام
BENZENE	2.673	بنزين
GASOLINE	0.907	ديزل
KEROSENE	0.023	كيروسين - زيت الكاز
DIESEL FUEL	0.241	وقود طائرات
GAS, OILS	0.118	زيوت الغاز - سولار
FUEL OILS	1.295	زيوت وقود
BITUMINOUS MIXTURES	0.207	مخاليط قارية اساسها الاسفلت
NATURAL GAS	1.066	غاز طبيعى
NATURAL GAS	1.066	غاز طبيعى
ELECTRIC CURRENT	3.069	الكهرباء
ELECTRIC CURRENT	3.069	تيار كهربائى
OILS AND FATS	0.365	الزيوت والدهون الحيوانية والنباتية
VEGETABLE OILS AND FATS	0.365	زيوت ودهون نباتية
SOYBEAN, COTTONSEED OIL	0.088	زيت تمر النخيل

Table 5:
Relative Importances For Wholesale Price Index

الجدول ٥ :
الأهميات النسبية للرقم القياسي لأسعار الجملة

Section, Divison and Item	Relative Importances	الأقسام الفصول البنود
CORN OILS	0.277	زيوت نباتية - زيت ذرة
CHEMICALS	9.757	المواد الكيماوية والمواد المتصلة بها
ORGANIC CHEMICALS	2.441	مواد كيماوية
ETHYLENE	1.305	اثيلين
METHANOL	0.516	كحول الميثيل - الميثانول
ETHANEDIOL	0.620	ايتيلين دايكولورايد
INORGANIC CHEMICALS	2.630	غازات صناعية
OXYGEN, NITROGEN	1.884	اكسجين - نتروجين - هيدروجين
NITRITES	0.746	نشادر (امونيا هيدروجية)
DYEING, TANNING MATERIALS	0.603	طلاء منازل
OTHER PAINTS AND ENAMELS	0.211	دهانات
PIGMENTS (FOR CEREMICS)	0.392	معجون لطلاء المنازل
PHARMACEUTICAL PRODUCTS	1.061	ادوية
MEDICAMENTS	1.061	ادوية للطب البشرى
PERFUME AND SOAP	1.021	عطور وصابون
PERFUME	0.653	عطور
SOAP	0.368	صابون
FERTILIZERS	0.058	اسمدة
CHEMICAL FERTILIZERS	0.058	اسمدة كيماوية
POLYETHYLENE	1.359	بولين اثيلين وكلوركس
POLYETHYLENE	1.022	بولين اثيلين
OTHER POLYMERS (ETHYLENE)	0.337	كلوركس للغسيل
PLASTIC CONTAINERS	0.334	أوعية بلاستيكية
MONOMFILAMENT	0.334	اكياس بلاستيك للقمامة وغيرها
CHEMICAL MATERIALS	0.250	مبيدات حشرية
INSECTICIDES	0.250	مبيدات حشرية
MANUFACTURED GOODS	26.168	السلع المصنعة المصنفة حسب المادة
RUBBER MATERIALS	0.919	منتجات مطاطية
RUBBER PIPING AND TUBING	0.036	انابيب مطاطية
TIRES	0.883	اطارات
WOOD PRODUCTS	0.304	منتجات اخشاب
PLYWOOD	0.195	خشب ابلاكاش
WINDOWS AND DOOR FRAMES	0.109	اطارات للأبواب و الشبابيك
PAPER PRODUCTS	1.322	منتجات ورقية
PRINTING PAPER	0.305	ورق طباعة - (ورق تصوير)
OTHER PAPER PRODUCTS	0.114	صحف حائط
BOXES AND CARTONS	0.325	علب من ورق مقوى (كراتين)
NOTEBOOKS, ACCOUNT BOOKS	0.014	سجلات ودفاتر

Table 5:
Relative Importances For Wholesale Price Index

الجدول ٥ :
الأهميات النسبية للرقم القياسي لأسعار الجملة

Section, Divison and Item	Relative Importances	الأقسام الفصول البنود
TOILET PAPER	0.076	ورق صحى
PAPER TRAYS AND DISHES	0.005	اطباق وصحون وأقداح من الورق
SANITARY TOWELS	0.319	حفاظ أطفال
WALL PAPER	0.164	ورق جدران
TEXTILE FABRICS AND YARN	2.952	منسوجات
SYNTHETIC FABRICS, WOVEN	1.184	نسيج بوليستر
FABRICS OF SEVERAL MATERIALS	0.187	نسيج مركب من عدة مواد
WOOLEN FABRICS	0.161	نسيج صوف
EMBROIDERY	0.106	مطرزات - او شرانط (دانتيلا)
BONDED - FIBER FABRICS	0.053	اسلاك خياطة
SACKS AND BAGS	0.141	اكياس تعبينة وتغليف وخياش
TARPAULINS AND SAILS	0.050	اغطية بضائع وخيام
TRAVELLING RUGS	0.126	احرمة وبطانيات -
BED AND TABLE LINENS.	0.208	مفارش اسرة
WOOL CARPETS AND RUGS	0.027	سجاد وبسط (زل)
CARPETS AND CARPETING	0.709	سجاد بالمتر (موكيت)
NON-METALLIC MINERALS	12.115	منتجات معدنية لافلزنية
PORTLAND CEMENT	1.291	اسمنت عادى - بورتلاندى
ROAD AND PAVING MATERIALS	0.227	احجار تبليط ورصف طرق
BUILDING STONE	0.967	احجار نصب وبناء مشغولة
BRICKS AND BLOCKS	0.008	بلاط عادى
NON-REFRACTORY CERAMIC BRICKS	0.013	انابيب اسمنتية
BUILDING BRICKS	1.361	بلك احمر
GLAZED CERAMIC SETTS	0.136	بلاط قيشانى (خزف)
CONCRETE BUILDING BLOCKS	6.314	بلك بناء خرسانى
FABRICATED ASBESTOS	1.253	الواح اسبست
GLASS FIBERS	0.316	الياف من الزجاج (فيبر جلاس)
CARBOYS AND BOTTLES	0.114	الواح زجاج وبرطمانات
TABLE AND KITCHEN GLASSWARE	0.115	كاسات شاي (بيالات)
IRON AND STEEL	4.402	حديد وصلب
NON HIGH-CARBON WIRE RODS	1.689	قضبان تسليح
IRON RACKS, SHELVES, NRACKETS	0.151	ارفقة حديد وقوائمها
ROLLED SHEETS AND PLATES	0.501	الواح حديد
NON HIGH-CARBON WIRE	1.214	اسلاك (التي تستخدم لربط الحديد)
CAST IRON TUBES AND PIPES	0.096	مواسير وانابيب من حديد
IRON TUBES AND PIPES	0.591	مواسير وانابيب من نوع اخر
TUBE AND PIPE FITTINGS	0.160	وصلات - مفاصل اكواع
NON-FERROUS METALS	0.258	الواح وصفائح معدنية

Table 5:
Relative Importances For Wholesale Price Index

الجدول ٥ :
الأهميات النسبية للرقم القياسي لأسعار الجملة

Section, Divison and Item	Relative Importances	الأقسام الفصول البنود
ALUMINUM PLATES AND SHEETS	0.258	صفائح - الواح - من الالومنيوم
METAL	3.896	منتجات معدنية اخرى
METAL STRUCTURES	1.913	منشآت واجزائها من الحديد
ALUMINUM STRUCTURES	0.323	منشآت واجزائها من الالمنيوم
ALUMINUM CASKS AND CANS	0.452	براميل - صفائح للنقل والتعبئة
BARBED WIRE	0.177	اسلاك شانكة من الحديد او صلب
BOLTS AND NUTS	0.104	مسامير - براعى - صواميل
SAWS AND BLADES	0.138	مناشير
SPOONS AND FORKS	0.033	ملاعق وشوك وسكاكين
COOKING APPARATUS (STOVES)	0.144	مواقد افران (غاز)
STEEL WOOL	0.299	مكانس وجلايات
COFFEE MILLS AND JUICERS	0.004	طواحين ومفارم وعصارات
LOCKS	0.077	اقفال ومزاليج ومفاتيح
CAST IRON METAL PRODUCTS	0.232	منتجات حديد زهر
MACHINERY AND TRANSPORT	13.430	الآلات و معدات النقل
GENERATORS	0.609	الات ومعدات توليد الطاقة
INTERNAL COMBUSTION ENGINES	0.273	محركات ضخ الماء (ماطو)
ROTATING ELECTRIC PLANT	0.336	مولدات كهربائية
SPECIALIZED MACHINERY	0.672	الات خاصة
TAPS	0.672	حنفيات (صنابير)
INDUSTRIAL MACHINES	3.516	الات ومعدات صناعية
AIR CONDITIONERS	0.809	وحدات تكييف هواء (مكيفات)
PLANT AND LAB EQUIPMENT	0.316	سخانات مياة
GASOLINE PUMPS	0.444	مضخة بنزين
AIR PUMPS	0.168	مضخات هواء (لتعبئة الاطارات)
BUILDING CRANES	0.208	الات واجهزة رفع وتحصيل وتفريغ
TAPS AND VALVES	0.290	محولات غاز (صمام)
MACHINERY PARTS	1.281	مسدس بنزين
OFFICE MACHINES	0.314	ادوات مكتبية
PHOTOCOPIERS	0.002	الات تصوير ورق
COMPUTERS AND ADP EQUIPMENT	0.312	حاسبات الية (كمبيوتر)
TELECOMMUNICATIONS EQUIPMENT	0.877	معدات واجهزة لاسلكية مرئية وسمعية
TELEVISIONS	0.354	تلفزيونات
RADIOS	0.296	راديو
TELEPHONES	0.227	اجهزة هاتف
ELECTRICAL MACHINERY	2.530	اجزاء وادوات الات كهربائية
TRANSFORMERS	0.269	محولات كهربائية
CIRCUIT BREAKERS	0.841	قاطع كهربائى

Table 5:
Relative Importances For Wholesale Price Index

الجدول ٥ :
الأهميات النسبية للرقم القياسي لأسعار الجملة

Section, Divison and Item	Relative Importances	الأقسام الفصول البنود
INSULATED ELECTRIC WIRE	0.982	اسلاك - ضغائر معزولة (كيبيل)
CLOTHES WASHING MACHINES	0.129	غسالات ملابس
REFRIGERATORS AND FREEZERS	0.309	ثلاجات وفريزرات
ROAD VEHICLES	4.912	سيارات وقطع غيارها
PASSENGER CARS	2.361	سيارات ركوب
TRUCKS AND OTHER VEHICLES	1.097	سيارات لنقل المواد (مثل الشاحنات)
OTHER PARTS AND ACCESSORIES	1.454	قطع غيار السيارات
MISC. MANUFACTURED ARTICLES	6.438	اصناف مصنفة متنوعة
SANITARY PLUMBING AND LIGHT	0.413	احواض ومصابيح انارة
SINKS AND WASH BASINS	0.181	احواض ومغاسل ومراحيض
LAMPS AND LIGHTING FITTINGS	0.232	مصابيح وتجهيزات انارة
FURNITURE	1.025	اثاث
WOODEN BEDROOM FURNITURE	1.025	غرف نوم
APPAREL	1.803	ملبوسات ومستلزماتها
MEN'S /BOYS' OUTER GARMENTS	0.858	ملابس رجالية وولادى
WOMEN'S AND GIRLS' OUTER GAR	0.945	ملابس نسائية وبناتى
FOOTWEAR	0.452	احذية
RUBBER FOOTWEAR	0.452	احذية بجميع انواعها
SCIENTIFIC INSTRUMENTS	0.202	اجهزة طبية
MEDICAL/ SURGICAL INSTRUMENTS	0.202	ادوات واجهزة للطب والجراحة
PHOTOGRAPHIC APPARATUS	0.638	ساعات واجهزة تصوير
CAMARAS	0.136	اجهزة تصوير فوتغرافى (كمرات)
POCKET/ WRIST WATCHES	0.502	ساعات يد
MISC. MANUFACTURED ARTICLES	1.905	سلع مصنعة اخرى
CAMARA FILM PACK	0.744	افلام كمرات تصوير
JEWELRY	1.161	حلى ومجوهرات واجزاءهما
OTHER COMMODITIES	0.295	سلع اخرى
ZOO ANIMALS	0.007	حيوانات حية
ZOO ANIMALS	0.007	حيوانات حية غير مذكورة فى مكان اخرى
GOLD, BULK	0.288	ذهب بشكل كتل
GOLD, BULK	0.288	ذهب صافى (٩٩٩٩)

نسبة التغير في الأرقام القياسية لأسعار الجملة

خلال شهر نوفمبر ٢٠١٤ مقارنة بشهر أكتوبر ٢٠١٤

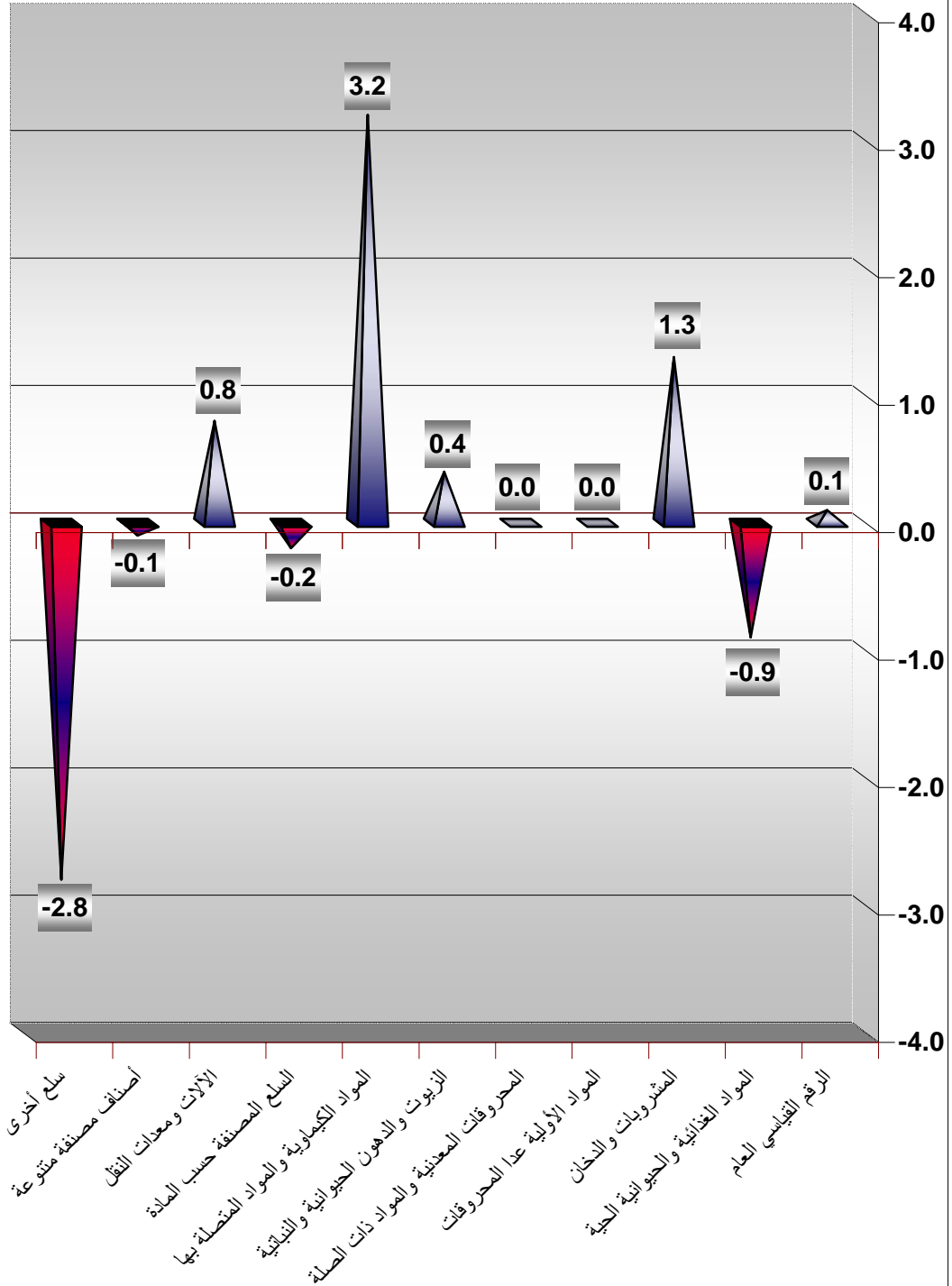


Table : 1
Monthly Wholesale Price Index
(By Section)
1988 = 100

الجدول : ١
الرقم القياسي الشهري لأسعار الجملة
(حسب الأقسام)
سنة الأساس ١٩٨٨ = ١٠٠

Description	ديسمبر	نوفمبر	ديسمبر	نسبة التغير في ديسمبر ٢٠١٤ مقارنة بـ : Percent change in DEC. 2014 to :		البيان
	٢٠١٤	٢٠١٤	٢٠١٣	نوفمبر ٢٠١٤	ديسمبر ٢٠١٣	
	DEC. 2014	NOV. 2014	DEC. 2013	NOV. 2014	DEC. 2013	
GENERAL INDEX	159.2	160.5	158.8	-0.8	0.3	الرقم القياسي العام
FOOD AND LIVE ANIMALS	188.5	190.9	186.8	-1.3	0.9	المواد الغذائية والحيوانات الحية
BEVERAGES AND TOBACCO	176.2	178.6	176.0	-1.3	0.1	المشروبات والدخان
CRUDE MATERIALS	203.2	203.2	204.4	0.0	-0.6	المواد الأولية عدا المحروقات
MINERALS AND FUELS	186.3	186.3	186.3	0.0	0.0	المحروقات المعدنية والمواد ذات الصلة
OILS AND FATS	148.3	148.9	151.0	-0.4	-1.8	الزيوت والدهون الحيوانية والنباتية
CHEMICALS	215.9	216.8	211.8	-0.4	2.0	المواد الكيماوية والمواد المتصلة بها
MANUFACTURED GOODS	142.4	143.0	143.5	-0.4	-0.8	سلع المصنعة المصنفة حسب الماد
MACHINERY AND TRANSPORT	142.2	143.7	143.7	-1.0	-1.0	الآلات و معدات النقل
MISC. MANUFACTURED	135.9	136.6	132.4	-0.5	2.6	اصناف مصنفة متنوعة
OTHER COMMODITIES	227.5	240.1	243.7	-5.2	-6.6	سلع اخرى

Table : 2
Monthly Wholesale Price Index
(By Section and Division)
1988 = 100

الجدول : ٢
الرقم القياسي الشهري لأسعار الجملة
(حسب الأقسام و الفصول)
سنة الأساس ١٩٨٨ = ١٠٠

Description	ديسمبر	نوفمبر	ديسمبر	نسبة التغير في ديسمبر ٢٠١٤ مقارنة بـ : Percent change in DEC. 2014 to :		البيان
	٢٠١٤	٢٠١٤	٢٠١٣	نوفمبر ٢٠١٤	ديسمبر ٢٠١٣	
	DEC. 2014	NOV. 2014	DEC. 2013	NOV. 2014	DEC. 2013	
GENERAL INDEX	159.2	160.5	158.8	-0.8	0.3	الرقم القياسي العام
FOOD AND LIVE ANIMALS	188.5	190.9	186.8	-1.3	0.9	المواد الغذائية والحيوانات الحية
LIVE ANIMALS	262.0	262.9	255.3	-0.3	2.6	حيوانات حية
MEAT AND MEAT PREPAR	221.5	221.8	216.3	-0.1	2.4	لحوم ومحضرات لحوم
DAIRY PRODUCTS AND EGGS	142.3	142.0	142.1	0.2	0.2	منتجات البان
FISH AND CRUSTACEANS	298.5	304.2	247.0	-1.8	20.9	اسماك وقشريات
CEREALS AND CEREAL PREP.	116.3	116.4	115.7	0.0	0.5	حبوب ومحضرات الحبوب
VEGETABLES AND FRUITS	185.4	194.2	192.1	-4.5	-3.4	الخضروات والفواكة
SUGAR AND SUGAR PREPARATIO	219.9	218.3	214.7	0.7	2.4	سكر ومحضرات سكرية
COFFEE AND TEA	134.0	134.0	132.6	0.0	1.1	قهوة وشاي
ANIMAL FEED	131.5	132.7	132.9	-0.9	-1.0	اعلاف وجريش
FOOD PREPARATIONS	170.4	170.4	169.8	0.0	0.4	محضرات غذائية
BEVERAGES AND TOBACCO	176.2	178.6	176.0	-1.3	0.1	المشروبات والدخان
BEVERAGES	165.8	165.8	167.0	0.0	-0.7	مشروبات
TOBACCO	187.0	191.5	185.4	-2.4	0.8	تبغ
CRUDE MATERIALS	203.2	203.2	204.4	0.0	-0.6	المواد الاولية عدا المحروقات
WOOD	203.2	203.2	204.4	0.0	-0.6	أخشاب
MINERALS AND FUELS	186.3	186.3	186.3	0.0	0.0	المحروقات المعدنية والمواد ذات الصلة
PETROLEUM	196.0	196.0	196.0	0.0	0.0	المنتجات البترولية والمواد ذات الصلة
NATURAL GAS	100.5	100.5	100.5	0.0	0.0	غاز طبيعي
ELECTRIC CURRENT	201.6	201.6	201.6	0.0	0.0	الكهرباء
OILS AND FATS	148.3	148.9	151.0	-0.4	-1.8	الزيوت والدهون الحيوانية والنباتية
VEGETABLE OILS AND FATS	148.3	148.9	151.0	-0.4	-1.8	زيوت ودهون نباتية
CHEMICALS	215.9	216.8	211.8	-0.4	2.0	المواد الكيماوية والمواد المتصلة بها
ORGANIC CHEMICALS	269.6	285.7	327.1	-5.6	-17.6	مواد كيماوية
INORGANIC CHEMICALS	218.6	206.5	168.9	5.9	29.4	غازات صناعية
DYEING, TANNING MATERIALS	141.4	142.8	145.0	-1.0	-2.4	ظلاء منازل
PHARMACEUTICAL PRODUCTS	142.1	142.1	142.1	0.0	0.0	ادوية
PERFUME AND SOAP	132.9	137.0	133.0	-3.0	-0.1	عطور وصابون

Table : 2
Monthly Wholesale Price Index
(By Section and Division)
1988 = 100

الجدول : ٢
الرقم القياسي الشهري لأسعار الجملة
(حسب الأقسام و الفصول)
سنة الأساس ١٩٨٨ = ١٠٠

Description	ديسمبر	نوفمبر	ديسمبر	نسبة التغير في ديسمبر ٢٠١٤ مقارنة بـ : Percent change in DEC. 2014 to :		البيان
	٢٠١٤	٢٠١٤	٢٠١٣	نوفمبر ٢٠١٤	ديسمبر ٢٠١٣	
	DEC. 2014	NOV. 2014	DEC. 2013	NOV. 2014	DEC. 2013	
FERTILIZERS	170.2	176.3	167.5	-3.5	1.6	اسمدة
POLYETHYLENE	120.2	124.7	124.5	-3.6	-3.4	بولين اثيلين وكلوركس
PLASTIC CONTAINERS	191.1	191.1	189.1	0.0	1.1	أوعية بلاستيكية
CHEMICAL MATERIALS	123.1	123.1	120.2	0.0	2.4	مبيدات حشرية
MANUFACTURED GOODS	142.4	143.0	143.5	-0.4	-0.8	السلع المصنعة المصنفة حسب الماد
RUBBER MATERIALS	181.8	184.4	194.3	-1.4	-6.5	منتجات مطاطية
WOOD PRODUCTS	144.3	144.3	142.1	0.0	1.5	منتجات اخشاب
PAPER PRODUCTS	124.5	125.1	124.4	-0.5	0.1	منتجات ورقية
TEXTILE FABRICS AND YARN	91.0	91.1	90.4	0.0	0.7	منسوجات
NON_METALLIC MINERALS	149.9	150.0	149.2	0.0	0.5	منتجات معدنية لافلزية
IRON AND STEEL	174.7	177.3	181.6	-1.4	-3.8	حديد وصلب
NON_FERROUS METALS	135.6	135.6	137.1	0.0	-1.1	الواح وصفائح معدنية
METAL	112.7	112.7	112.6	0.0	0.1	منتجات معدنية اخرى
MACHINERY AND TRANSPORT	142.2	143.7	143.7	-1.0	-1.0	الآلات و معدات النقل
GENERATORS	110.0	110.0	109.2	0.0	0.7	الات ومعدات توليد الطاقة
SPECIALIZED MACHINERY	131.0	131.7	131.0	-0.6	0.0	الات خاصة
INDUSTRIAL MACHINES	120.0	120.1	118.9	-0.1	0.9	الات ومعدات صناعية
OFFICE MACHINES	55.2	55.2	56.7	0.0	-2.5	ادوات مكتبية
TELECOMMUNICATIONS EQUIP	70.5	70.8	72.9	-0.4	-3.3	معدات واجهزة لاسلكية مرنية وسمعية
ELECTRICAL MACHINERY	171.2	178.5	166.5	-4.1	2.8	اجزاء وادوات الات كهربائية
ROAD VEHICLES	171.0	171.6	177.1	-0.3	-3.5	سيارات وقطع غيارها
MISC. MANUFACTURED ARTICLE	135.9	136.6	132.4	-0.5	2.6	اصناف مصنفة متنوعة
SANITARY PLUMBING AND LIGH	99.2	99.2	105.4	0.0	-5.9	احواض ومصابيح انارة
FURNITURE	69.5	69.5	69.0	0.0	0.8	اثاث
APPAREL	100.4	100.8	99.2	-0.3	1.2	ملبوسات ومستلزماتها
FOOTWEAR	91.4	91.4	91.4	0.0	0.0	احذية
SCIENTIFIC INSTRUMENTS	226.4	226.4	226.4	0.0	0.0	اجهزة طبية
PHOTOGRAPHIC APPARATUS	147.0	147.0	147.0	0.0	0.0	ساعات واجهزة تصوير
MISC. MANUFACTURED ARTICLE	209.5	211.4	197.8	-0.9	6.0	سلع مصنعة اخرى

Table : 2
Monthly Wholesale Price Index
(By Section and Division)
1988 = 100

الجدول : ٢
الرقم القياسي الشهري لأسعار الجملة
(حسب الأقسام و الفصول)
سنة الأساس ١٩٨٨ = ١٠٠

Description	ديسمبر	نوفمبر	ديسمبر	نسبة التغير في ديسمبر ٢٠١٤ مقارنة بـ : Percent change in DEC. 2014 to :		البيان
	٢٠١٤	٢٠١٤	٢٠١٣	نوفمبر ٢٠١٤	ديسمبر ٢٠١٣	
	DEC. 2014	NOV. 2014	DEC. 2013	NOV. 2014	DEC. 2013	
OTHER COMMODITIES	227.5	240.1	243.7	-5.2	-6.6	سلع اخرى
ZOO ANIMALS	118.9	115.3	105.7	3.1	12.5	حيوانات حية
GOLD, BULK	228.7	242.4	247.1	-5.6	-7.4	ذهب بشكل كتل

Table : 3
Monthly Wholesale Price Index
(By Section and Division and Item)
1988 = 100

الجدول : ٣
الرقم القياسي الشهري للأسعار الجملة
(حسب الأقسام و الفصول و البنود)
سنة الأساس ١٩٨٨ = ١٠٠

Description	ديسمبر	نوفمبر	ديسمبر	نسبة التغير في ديسمبر ٢٠١٤ مقارنة بـ : Percent change in DEC. 2014 to :		البيان
	٢٠١٤	٢٠١٤	٢٠١٣	نوفمبر ٢٠١٤	ديسمبر ٢٠١٣	
	DEC. 2014	NOV. 2014	DEC. 2013	NOV. 2014	DEC. 2013	
GENERAL INDEX	159.2	160.5	158.8	-0.8	0.3	الرقم القياسي العام
FOOD AND LIVE ANIMALS	188.5	190.9	186.8	-1.3	0.9	المواد الغذائية والحيوانات الحية
LIVE ANIMALS	262.0	262.9	255.3	-0.3	2.6	حيوانات حية
BOVINE ANIMALS	202.1	202.1	203.9	0.0	-0.9	بقرة حية
LIVE SHEEP	354.2	356.2	336.9	-0.6	5.1	ضأن حى
LIVE GOATS	277.6	279.9	259.3	-0.8	7.1	ماعز حى
LIVE POULTRY	114.6	114.6	114.3	0.0	0.2	دواجن حية
MEAT AND MEAT PREPAR	221.5	221.8	216.3	-0.1	2.4	لحوم ومحضرات لحوم
FRSH/FROZ BOVINE MEAT	252.3	252.3	252.2	0.0	0.1	لحوم البقر
FRSH/FROZ SHEEP MEAT	227.7	228.1	204.9	-0.2	11.1	لحم غنم
FRESH POULTRY	189.8	190.1	191.4	-0.2	-0.8	لحوم الدواجن
DAIRY PRODUCTS AND EGGS	142.3	142.0	142.1	0.2	0.2	منتجات البان
FRESH MILK	91.9	91.9	91.9	0.0	0.0	لبن طازج
POWDER MILK	210.5	212.0	208.6	-0.7	0.9	حليب بودرة
CONCENTRATED MILK AND	128.4	128.4	125.8	0.0	2.1	لبن او حليب محضر من الحليب المسحوق
BUTTER	149.2	149.2	147.8	0.0	0.9	زبد
CHEESE AND CURD	165.2	165.2	163.6	0.0	1.0	الاجبان وانواعها ولبن الزبادى
EGGS	144.0	142.2	146.9	1.3	-2.0	بيض
FISH AND CRUSTACEANS	298.5	304.2	247.0	-1.8	20.9	اسماك وقشريات
FRESH FISH	377.6	373.9	305.8	1.0	23.5	أسماك طازجة
SHRIMP	172.7	188.3	148.7	-8.3	16.1	روبيان
CEREALS AND CEREAL PREP.	116.3	116.4	115.7	0.0	0.5	حبوب ومحضرات الحبوب
WHEAT	109.0	109.0	109.0	0.0	0.0	قمح
RICE	120.7	121.1	113.2	-0.3	6.7	ارز
BARLEY	144.6	144.6	144.6	0.0	0.0	شعير
FLOUR	114.9	114.9	116.4	0.0	-1.3	دقيق
PASTRY AND BISCUITS	125.5	125.5	125.6	-0.1	-0.1	فطائر وبسكويت
VEGETABLES AND FRUITS	185.4	194.2	192.1	-4.5	-3.4	الخضروات والفواكة
POTATOES	184.2	179.9	178.6	2.4	3.1	بطاطس
Tomato	321.2	419.3	327.8	-23.4	-2.0	طماطم مستورد
OTHER VEGETABLES	228.6	196.8	228.5	16.1	0.0	باميا
ONIONS	160.8	154.1	212.5	4.4	-24.3	بصل

Table : 3
Monthly Wholesale Price Index
(By Section and Division and Item)
1988 = 100

الجدول : ٣
الرقم القياسي الشهري للأسعار الجملة
(حسب الأقسام و الفصول و البنود)
سنة الأساس ١٩٨٨ = ١٠٠

Description	ديسمبر	نوفمبر	ديسمبر	نسبة التغير في ديسمبر ٢٠١٤ مقارنة بـ : Percent change in DEC. 2014 to :		البيان
	٢٠١٤	٢٠١٤	٢٠١٣	نوفمبر ٢٠١٤	ديسمبر ٢٠١٣	
	DEC. 2014	NOV. 2014	DEC. 2013	NOV. 2014	DEC. 2013	
CUCUMBERS	134.2	138.2	107.2	-2.9	25.1	خيار
ORANGES	118.1	127.2	126.1	-7.2	-6.4	برتقال
APPLES	162.9	164.1	157.5	-0.8	3.4	تفاح
GRAPES	277.2	274.2	287.4	1.1	-3.5	عنب
DATES	92.4	92.4	96.0	0.0	-3.7	تمر طازج او جاف
MELON	299.3	299.3	321.3	0.0	-6.8	بطيخ
ORANGE JUICE	110.2	110.2	108.7	0.0	1.4	عصير برتقال
OTHER FRUIT JUICE	114.9	114.9	113.7	0.0	1.1	عصير مشكل
SUGAR AND SUGAR	219.9	218.3	214.7	0.7	2.4	سكر ومحضرات سكرية
SUGAR	219.9	218.3	214.7	0.7	2.4	سكر
COFFEE AND TEA	134.0	134.0	132.6	0.0	1.1	قهوة وشاي
COFFEE BEANS	119.6	119.6	119.2	0.0	0.3	بن
TEA	154.0	154.0	151.9	0.0	1.4	شاي
ANIMAL FEED	131.5	132.7	132.9	-0.9	-1.0	اعلاف وجريش
FODDER	174.8	178.2	178.8	-1.9	-2.2	اعلاف
BRAN	105.4	105.4	105.4	0.0	0.1	جريش
FOOD PREPARATIONS	170.4	170.4	169.8	0.0	0.4	محضرات غذائية
MINCED MEAT	117.9	117.9	117.4	0.0	0.4	لحم مفروم
BEVERAGES AND TOBACCO	176.2	178.6	176.0	-1.3	0.1	المشروبات والدخان
BEVERAGES	165.8	165.8	167.0	0.0	-0.7	مشروبات
CARBONATED DRINKS	155.6	155.6	156.7	0.0	-0.7	مياة غازية
TOBACCO	187.0	191.5	185.4	-2.4	0.8	تبغ
CIGARETTES	187.0	191.5	185.4	-2.4	0.8	سجاير
CRUDE MATERIALS	203.2	203.2	204.4	0.0	-0.6	المواد الاولية عدا المحروقات
WOOD	203.2	203.2	204.4	0.0	-0.6	أخشاب
WOOD PLANKS, PINEAL SPECIES	115.2	115.3	115.7	-0.1	-0.5	الواح خشب من فصيلة الصنوبرات
WOOD , SAWN (HARDWOOD)	211.7	211.7	213.0	0.0	-0.6	خشب منشور صلد قاسي
MINERALS AND FUELS	186.3	186.3	186.3	0.0	0.0	المحروقات المعدنية والمواد ذات الصلة
PETROLEUM	196.0	196.0	196.0	0.0	0.0	المنتجات البترولية والمواد ذات الصلة
CRUDE PETROLEUM	387.2	387.2	387.2	0.0	0.0	بتترول خام
BENZENE	115.2	115.2	115.2	0.0	0.0	بنزين
GASOLINE	255.0	255.0	255.0	0.0	0.0	ديزل

Table : 3
Monthly Wholesale Price Index
(By Section and Division and Item)
1988 = 100

الجدول : ٣
الرقم القياسي الشهري للأسعار الجملة
(حسب الأقسام و الفصول و البنود)
سنة الأساس ١٩٨٨ = ١٠٠

Description	ديسمبر	نوفمبر	ديسمبر	نسبة التغير في ديسمبر ٢٠١٤ مقارنة بـ : Percent change in DEC. 2014 to :		البيانات
	٢٠١٤	٢٠١٤	٢٠١٣	نوفمبر ٢٠١٤	ديسمبر ٢٠١٣	
	DEC. 2014	NOV. 2014	DEC. 2013	NOV. 2014	DEC. 2013	
KEROSENE	253.6	253.6	253.6	0.0	0.0	كيروسين - زيت الكاز
DIESEL FUEL	184.8	184.8	184.8	0.0	0.0	وقود طائرات
GAS, OILS	252.0	252.0	252.0	0.0	0.0	زيوت الغاز - سولار
FUEL OILS	110.9	110.9	110.9	0.0	0.0	زيوت وقود
BITUMINOUS MIXTURES	201.6	201.6	201.6	0.0	0.0	مخاليط قارية اساسها الاسفلت
NATURAL GAS	100.5	100.5	100.5	0.0	0.0	غاز طبيعي
NATURAL GAS	100.5	100.5	100.5	0.0	0.0	غاز طبيعي
ELECTRIC CURRENT	201.6	201.6	201.6	0.0	0.0	الكهرباء
ELECTRIC CURRENT	201.6	201.6	201.6	0.0	0.0	تيار كهربائي
OILS AND FATS	148.3	148.9	151.0	-0.4	-1.8	الزيوت والدهون الحيوانية والنباتية
VEGETABLE OILS AND FATS	148.3	148.9	151.0	-0.4	-1.8	زيوت ودهون نباتية
SOYBEAN, COTTONSEED OIL	170.1	170.7	177.5	-0.4	-4.2	زيت تمر النخيل
CORN OILS	141.8	142.5	143.4	-0.5	-1.1	زيوت نباتية - زيت ذرة
CHEMICALS	215.9	216.8	211.8	-0.4	2.0	المواد الكيماوية والمواد المتصلة بها
ORGANIC CHEMICALS	269.6	285.7	327.1	-5.6	-17.6	مواد كيماوية
ETHYLENE	122.8	129.4	131.3	-5.1	-6.5	اثيلين
METHANOL	434.9	451.0	698.9	-3.6	-37.8	كحول المثلثل - الميثانول
ETHANEDIOL	940.8	1051.5	827.9	-10.5	13.6	ايثيلين دايكلورايد
INORGANIC CHEMICALS	218.6	206.5	168.9	5.9	29.4	غازات صناعية
OXYGEN, NITROGEN	102.5	102.5	98.0	0.0	4.5	اكسجين - نتروجين - هيدروجين
NITRITES	536.4	490.7	364.1	9.3	47.3	نشادر (امونيا هيدروجية)
DYEING, TANNING MATERIALS	141.4	142.8	145.0	-1.0	-2.4	طلاء منازل
OTHER PAINTS AND ENAMELS	145.7	147.2	147.3	-1.1	-1.1	دهانات
PIGMENTS (FOR CEREMICS)	139.2	140.5	144.5	-0.9	-3.6	معجون لطلاء المنازل
PHARMACEUTICAL PRODUCTS	142.1	142.1	142.1	0.0	0.0	ادوية
MEDICAMENTS	142.1	142.1	142.1	0.0	0.0	ادوية للطب البشرى
PERFUME AND SOAP	132.9	137.0	133.0	-3.0	-0.1	عطور وصابون
PERFUME	111.1	117.2	111.1	-5.1	0.0	عطور
SOAP	170.6	170.6	171.1	0.0	-0.3	صابون
FERTILIZERS	170.2	176.3	167.5	-3.5	1.6	اسمدة
CHEMICAL FERTILIZERS	184.6	191.2	181.6	-3.5	1.6	اسمدة كيماوية
POLYETHYLENE	120.2	124.7	124.5	-3.6	-3.4	بولين اثيلين وكلوركس

Table : 3
Monthly Wholesale Price Index
(By Section and Division and Item)
1988 = 100

الجدول : ٣
الرقم القياسي الشهري للأسعار الجملة
(حسب الأقسام و الفصول و البنود)
سنة الأساس ١٩٨٨ = ١٠٠

Description	ديسمبر	نوفمبر	ديسمبر	نسبة التغير في ديسمبر ٢٠١٤ مقارنة بـ : Percent change in DEC. 2014 to :		البيان
	٢٠١٤	٢٠١٤	٢٠١٣	نوفمبر ٢٠١٤	ديسمبر ٢٠١٣	
	DEC. 2014	NOV. 2014	DEC. 2013	NOV. 2014	DEC. 2013	
POLYETHYLENE	107.1	112.6	112.0	-4.9	-4.4	بولين اثيلين
OTHER POLYMERS (ETHYLENE)	131.2	131.2	132.4	0.0	-0.9	كلوركس للغسيل
PLASTIC CONTAINERS	191.1	191.1	189.1	0.0	1.1	أوعية بلاستيكية
MONOMFILAMENT	191.1	191.1	189.1	0.0	1.1	اكياس بلاستيك للقمامة وغيرها
CHEMICAL MATERIALS	123.1	123.1	120.2	0.0	2.4	مبيدات حشرية
INSECTICIDES	123.1	123.1	120.2	0.0	2.4	مبيدات حشرية
MANUFACTURED GOODS	142.4	143.0	143.5	-0.4	-0.8	السلع المصنعة المصنفة حسب المواد
RUBBER MATERIALS	181.8	184.4	194.3	-1.4	-6.5	منتجات مطاطية
RUBBER PIPING AND TUBING	89.8	89.8	89.8	0.0	0.0	انابيب مطاطية
TIRES	184.7	187.4	197.7	-1.5	-6.6	اطارات
WOOD PRODUCTS	144.3	144.3	142.1	0.0	1.5	منتجات اخشاب
PLYWOOD	160.5	160.5	157.5	0.0	1.9	خشب أبلakash
WINDOWS AND DOOR FRAMES	113.4	113.4	112.7	0.0	0.6	اطارات للأبواب و الشبابيك
PAPER PRODUCTS	124.5	125.1	124.4	-0.5	0.1	منتجات ورقية
PRINTING PAPER	124.6	124.6	128.2	0.0	-2.8	ورق طباعة - (ورق تصوير)
OTHER PAPER PRODUCTS	141.0	141.0	128.5	0.0	9.7	صحف حائط
BOXES AND CARTONS	230.4	232.9	230.5	-1.1	-0.1	علب من ورق مقوى (كراتين)
NOTEBOOKS, ACCOUNT BOOKS	90.4	90.7	88.8	-0.4	1.7	سجلات ودفاتر
TOILET PAPER	123.4	123.4	121.8	0.0	1.3	ورق صحي
PAPER TRAYS AND DISHES	71.2	71.2	71.1	0.0	0.2	اطباق وصحون واقداح من الورق
SANITARY TOWELS	78.2	78.2	78.7	0.0	-0.6	حفاظ اطفال
WALL PAPER	79.0	79.5	78.9	-0.7	0.1	ورق جدران
TEXTILE FABRICS AND YARN	91.0	91.1	90.4	0.0	0.7	منسوجات
SYNTHETIC FABRICS, WOVEN	67.8	67.8	67.2	0.0	0.9	نسيج بوليستر
FABRICS OF SEVERAL	117.2	117.2	113.1	0.0	3.6	نسيج مركب من عدة مواد
WOOLEN FABRICS	124.9	124.9	123.1	0.0	1.5	نسيج صوف
EMBROIDERY	165.7	165.7	168.1	0.0	-1.5	مطرزات - او شرائط (دانتيلا)
BONDED _ FIBER FABRICS	122.4	122.4	121.2	0.0	1.0	اسلاك خياطة
SACKS AND BAGS	74.5	74.5	74.5	0.0	0.0	اكياس تعبئة وتغليف وخياش
TARPAULINS AND SAILS	144.5	144.5	147.0	0.0	-1.7	اغشية بضائع وخيام
TRAVELLING RUGS	113.6	113.6	111.6	0.0	1.8	احرمة وبطانيات -
BED AND TABLE LINENS.	95.6	95.6	95.1	0.0	0.5	مفارش اسرة

Table : 3
Monthly Wholesale Price Index
(By Section and Division and Item)
1988 = 100

الجدول : ٣
الرقم القياسي الشهري للأسعار الجملة
(حسب الأقسام و الفصول و البنود)
سنة الأساس ١٩٨٨ = ١٠٠

Description	ديسمبر	نوفمبر	ديسمبر	نسبة التغير في ديسمبر ٢٠١٤ مقارنة بـ : Percent change in DEC. 2014 to :		البيانات
	٢٠١٤	٢٠١٤	٢٠١٣	نوفمبر ٢٠١٤	ديسمبر ٢٠١٣	
	DEC. 2014	NOV. 2014	DEC. 2013	NOV. 2014	DEC. 2013	
WOOL CARPETS AND RUGS	90.6	90.7	90.8	-0.2	-0.3	سجاد وبسط (زل)
CARPETS AND CARPETING	116.4	116.6	116.5	-0.1	-0.1	سجاد بالمتري (موكيت)
NON_METALLIC MINERALS	149.9	150.0	149.2	0.0	0.5	منتجات معدنية لافلزنية
PORTLAND CEMENT	130.6	130.5	130.6	0.1	0.0	اسمنت عادي - بورتلاندي
ROAD AND PAVING MATERIALS	165.3	167.7	164.1	-1.5	0.7	احجار تبليط و رصف طرق
BUILDING STONE	146.8	146.8	136.2	0.0	7.7	احجار نصب و بناء مشغولة
BRICKS AND BLOCKS	116.2	116.3	103.5	-0.1	12.2	بلاط عادي
NON_REFRACTORY CERAMIC	127.1	127.1	126.4	0.0	0.6	انابيب اسمنتية
BUILDING BRICKS	155.6	155.6	155.6	0.0	0.0	بلوك احمر
GLAZED CERAMIC SETTS	94.7	94.7	94.7	0.0	0.0	بلاط قيشاني (خزف)
CONCRETE BUILDING BLOCKS	166.5	166.5	166.5	0.0	0.0	بلوك بناء خرساني
FABRICATED ASBESTOS	103.2	103.0	102.9	0.2	0.2	الواح اسبست
GLASS FIBERS	92.1	92.1	89.0	0.0	3.4	الياف من الزجاج (فيبر جلاس)
CARBOYS AND BOTTLES	108.9	108.9	107.2	0.0	1.6	الواح زجاج و برطمانات
TABLE AND KITCHEN	138.2	138.2	136.8	0.0	1.0	كاسات شاي (بيالات)
IRON AND STEEL	174.7	177.3	181.6	-1.4	-3.8	حديد و صلب
NON HIGH_CARBON WIRE RODS	157.1	162.1	171.4	-3.1	-8.3	قضبان تسليح
IRON RACKS, SHELVES,	202.1	202.1	202.1	0.0	0.0	ارفعة حديد وقوائمها
ROLLED SHEETS AND PLATES	141.8	142.8	142.4	-0.7	-0.4	الواح حديد
NON HIGH_CARBON WIRE	198.6	200.1	201.9	-0.8	-1.7	اسلاك (التي تستخدم لربط الحديد)
CAST IRON TUBES AND PIPES	173.6	175.4	176.0	-1.0	-1.3	مواسير و انابيب من حديد
IRON TUBES AND PIPES	189.3	189.3	189.3	0.0	0.0	مواسير و انابيب من نوع اخر
TUBE AND PIPE FITTINGS	137.6	137.6	138.0	0.0	-0.3	وصلات - مفاصل لأكواع
NON_FERROUS METALS	135.6	135.6	137.1	0.0	-1.1	الواح و صفائح معدنية
ALUMINUM PLATES AND	135.6	135.6	137.1	0.0	-1.1	صفائح - الواح - من الالومنيوم
METAL	112.7	112.7	112.6	0.0	0.1	منتجات معدنية اخرى
METAL STRUCTURES	101.8	101.8	101.8	0.0	0.0	منشآت و اجزائها من الحديد
ALUMINUM STRUCTURES	107.7	107.5	108.3	0.2	-0.5	منشآت و اجزائها من الالمنيوم
ALUMINUM CASKS AND CANS	100.0	100.1	100.3	-0.1	-0.3	براميل - صفائح للنقل و التعبئة
BARBED WIRE	97.2	96.6	97.7	0.6	-0.6	اسلاك شانكة من الحديد او صلب
BOLTS AND NUTS	128.6	128.6	128.6	0.0	0.0	مسامير - براعى - صواميل
SAWS AND BLADES	239.1	239.1	235.5	0.0	1.5	مناشير

Table : 3
Monthly Wholesale Price Index
(By Section and Division and Item)
1988 = 100

الجدول : ٣
الرقم القياسي الشهري للأسعار الجملة
(حسب الأقسام و الفصول و البنود)
سنة الأساس ١٩٨٨ = ١٠٠

Description	ديسمبر	نوفمبر	ديسمبر	نسبة التغير في ديسمبر ٢٠١٤ مقارنة بـ : Percent change in DEC. 2014 to :		البيانات
	٢٠١٤	٢٠١٤	٢٠١٣	نوفمبر ٢٠١٤	ديسمبر ٢٠١٣	
	DEC. 2014	NOV. 2014	DEC. 2013	NOV. 2014	DEC. 2013	
SPOONS AND FORKS	166.7	166.7	159.1	0.0	4.7	ملاعق وشوك وسكاكين
COOKING APPARATUS (STOVES)	119.9	119.9	119.9	0.0	0.0	مواقد أفران (غاز)
STEEL WOOL	127.5	127.7	128.4	-0.2	-0.7	مكاس وجلايات
COFFEE MILLS AND JUICERS	153.6	153.8	150.9	-0.2	1.8	طواحين ومفارم وعصرات
LOCKS	107.8	107.8	108.7	0.0	-0.9	اقفال ومزاليج ومفاتيح
CAST IRON METAL PRODUCTS	150.4	151.6	147.8	-0.8	1.8	منتجات حديد زهر
MACHINERY AND TRANSPORT	142.2	143.7	143.7	-1.0	-1.0	الآلات و معدات النقل
GENERATORS	110.0	110.0	109.2	0.0	0.7	الات ومعدات توليد الطاقة
INTERNAL COMBUSTION	128.7	128.7	126.4	0.0	1.8	محركات ضخ الماء (مطو)
ROTATING ELECTRIC PLANT	93.2	93.2	93.6	0.0	-0.4	مولدات كهربائية
SPECIALIZED MACHINERY	131.0	131.7	131.0	-0.6	0.0	الات خاصة
TAPS	131.0	131.7	131.0	-0.6	0.0	حنفيات (صنابير)
INDUSTRIAL MACHINES	120.0	120.1	118.9	-0.1	0.9	الات ومعدات صناعية
AIR CONDITIONERS	108.4	108.6	106.0	-0.2	2.3	وحدات تكييف هواء (مكيفات)
PLANT AND LAB EQUIPMENT	139.5	139.8	139.8	-0.2	-0.2	سخانات مياه
GASOLINE PUMPS	136.8	136.8	136.8	0.0	0.0	مضخة بنزين
AIR PUMPS	143.4	143.4	142.4	0.0	0.7	مضخات هواء (لتعبئة الاطارات)
BUILDING CRANES	150.5	150.7	149.0	-0.1	1.0	الات واجهزة رفع وتحصيل وتفريغ
TAPS AND VALVES	97.1	97.1	95.0	0.0	2.2	محولات غاز (صمام)
MACHINERY PARTS	118.4	118.4	117.6	0.0	0.7	مسدس بنزين
OFFICE MACHINES	55.2	55.2	56.7	0.0	-2.5	ادوات مكتبية
PHOTOCOPIERS	61.8	61.8	62.0	0.0	-0.4	الات تصوير ورق
COMPUTERS AND ADP	55.3	55.3	56.7	0.0	-2.5	حاسبات الية (كمبيوتر)
TELECOMMUNICATIONS	70.5	70.8	72.9	-0.4	-3.3	معدات واجهزة لاسلكية مرئية وسمعية
TELEVISIONS	60.3	60.8	66.0	-0.7	-8.6	تلفزيونات
RADIOS	86.1	86.4	85.8	-0.3	0.3	راديو
TELEPHONES	62.1	62.2	62.1	-0.2	0.0	اجهزة هاتف
ELECTRICAL MACHINERY	171.2	178.5	166.5	-4.1	2.8	اجزاء وادوات الات كهربائية
TRANSFORMERS	134.9	138.8	138.3	-2.8	-2.5	محولات كهربائية
CIRCUIT BREAKERS	136.2	139.0	139.0	-2.0	-2.0	قاطع كهربائي
INSULATED ELECTRIC WIRE	234.8	249.5	220.7	-5.9	6.4	اسلاك - ضغائر معزولة (كابل)
CLOTHES WASHING MACHINES	99.2	99.2	97.8	0.0	1.5	غسالات ملابس

Table : 3
Monthly Wholesale Price Index
(By Section and Division and Item)
1988 = 100

الجدول : ٣
الرقم القياسي الشهري للأسعار الجملة
(حسب الأقسام و الفصول و البنود)
سنة الأساس ١٩٨٨ = ١٠٠

Description	ديسمبر	نوفمبر	ديسمبر	نسبة التغير في ديسمبر ٢٠١٤ مقارنة بـ : Percent change in DEC. 2014 to :		البيان
	٢٠١٤	٢٠١٤	٢٠١٣	نوفمبر ٢٠١٤	ديسمبر ٢٠١٣	
	DEC. 2014	NOV. 2014	DEC. 2013	NOV. 2014	DEC. 2013	
REFRIGERATORS AND	121.9	122.5	121.2	-0.6	0.5	ثلاجات وفريزرات
ROAD VEHICLES	171.0	171.6	177.1	-0.3	-3.5	سيارات وقطع غيارها
PASSENGER CARS	165.0	165.9	173.3	-0.6	-4.8	سيارات ركوب
TRUCKS AND OTHER VEHICLES	203.0	205.0	213.8	-1.0	-5.1	سيارات لنقل المواد (مثل الشاحنات)
OTHER PARTS AND	154.9	154.2	155.6	0.4	-0.4	قطع غيار السيارات
MISC. MANUFACTURED ARTICLES	135.9	136.6	132.4	-0.5	2.6	اصناف مصنفة متنوعة
SANITARY PLUMBING AND	99.2	99.2	105.4	0.0	-5.9	احواض ومصابيح انارة
SINKS AND WASH BASINS	140.1	140.1	137.5	0.0	1.9	احواض ومغاسل ومرابيض
LAMPS AND LIGHTING	88.4	88.4	104.7	0.0	-15.5	مصابيح وتجهيزات انارة
FURNITURE	69.5	69.5	69.0	0.0	0.8	اثاث
WOODEN BEDROOM	69.5	69.5	69.0	0.0	0.8	غرف نوم
APPAREL	100.4	100.8	99.2	-0.3	1.2	ملبوسات ومستلزماتها
MEN'S /BOYS' OUTER	89.1	89.1	89.1	0.0	0.0	ملابس رجالية وولادي
WOMEN'S AND GIRLS' OUTER	110.1	110.9	107.6	-0.7	2.4	ملابس نسائية وبناتي
FOOTWEAR	91.4	91.4	91.4	0.0	0.0	احذية
RUBBER FOOTWEAR	91.4	91.4	91.4	0.0	0.0	احذية بجميع انواعها
SCIENTIFIC INSTRUMENTS	226.4	226.4	226.4	0.0	0.0	اجهزة طبية
MEDICAL/ SURGICAL	226.4	226.4	226.4	0.0	0.0	ادوات واجهزة للطب والجراحة
PHOTOGRAPHIC APPARATUS	147.0	147.0	147.0	0.0	0.0	ساعات واجهزة تصوير
CAMARAS	136.4	136.4	136.2	0.0	0.1	اجهزة تصوير فوتغرافي (كمرات)
POCKET/ WRIST WATCHES	150.2	150.2	150.3	0.0	-0.1	ساعات يد
MISC. MANUFACTURED ARTICLES	209.5	211.4	197.8	-0.9	6.0	سلع مصنعة اخرى
CAMARA FILM PACK	107.9	107.9	107.9	0.0	0.0	افلام كمرات تصوير
JEWELRY	277.5	280.8	256.1	-1.2	8.3	حلى ومجوهرات واجزاءهما
OTHER COMMODITIES	227.5	240.1	243.7	-5.2	-6.6	سلع اخرى
ZOO ANIMALS	118.9	115.3	105.7	3.1	12.5	حيوانات حية
ZOO ANIMALS	118.9	115.3	105.7	3.1	12.5	حيوانات حية غير مذكورة في مكان اخرى
GOLD, BULK	228.7	242.4	247.1	-5.6	-7.4	ذهب بشكل كتل
GOLD, BULK	228.7	242.4	247.1	-5.6	-7.4	ذهب صافي (٩٩٩٩)

Table 4:
Annual Average Wholesale Price Index in 2014

الجدول ٤
المتوسط السنوي للرقم القياسي لأسعار الجملة لعام ٢٠١٤م

Description	نسبة التغير %	متوسط الرقم القياسي خلال عام :		البيان
		Average Price Index in : 2013	2014	
GENERAL INDEX	0.6	158.2	159.1	الرقم القياسي العام
FOOD AND LIVE ANIMALS	0.8	185.3	186.7	المواد الغذائية والحيوانات الحية
LIVE ANIMALS	1.6	252.8	256.8	حيوانات حية
BOVINE ANIMALS	-1.6	203.7	200.5	بقر حية
LIVE SHEEP	3.8	331	343.6	ضان حي
LIVE GOATS	3.0	260.6	268.5	ماعز حي
LIVE POULTRY	2.4	111.5	114.2	دواجن حية
MEAT AND MEAT PREPAR	1.9	215.9	220	لحوم ومحضرات لحوم
FRSH/FROZ BOVINE MEAT	0.0	252.3	252.2	لحوم البقر
FRSH/FROZ SHEEP MEAT	8.7	204.5	222.3	لحم غنم
FRESH POULTRY	-0.6	190.7	189.6	لحوم الدواجن
DAIRY PRODUCTS AND EGGS	0.8	140.7	141.8	منتجات البان
FRESH MILK	1.3	90.7	91.9	لبن طازج
POWDER MILK	2.8	203.8	209.6	حليب بودرة
CONCENTRATED MILK AND CRM	1.5	124.8	126.7	لبن او حليب محضر من الحليب المسحوق
BUTTER	0.3	147.8	148.3	زبد
CHEESE AND CURD	0.4	163.6	164.2	الاجبان وانواعها ولبن الزبادى
EGGS	-1.0	145.7	144.3	بيض
FISH AND CRUSTACEANS	10.6	262.1	290	اسماك وقشريات
FRESH FISH	11.1	322.4	358.3	اسماك طازجة
SHRIMP	10.0	161.1	177.2	روبيان
CEREALS AND CEREAL PREP.	0.5	115.5	116.1	حبوب ومحضرات الحبوب
WHEAT	0.0	109	109	قمح
RICE	4.9	112.8	118.3	ارز
BARLEY	0.0	144.6	144.6	شعير
FLOUR	0.2	115	115.2	دقيق
PASTRY AND BISCUITS	0.6	125	125.8	فطائر وبسكويت
VEGETABLES AND FRUITS	-1.9	187.5	183.9	الخضروات والفواكة
POTATOES	14.4	154	176.1	بطاطس
Tomato	-10.3	335	300.6	طماطم مستورد
OTHER VEGETABLES	2.2	211.9	216.5	باميا
ONIONS	0.1	174.2	174.3	بصل
CUCUMBERS	2.6	110.5	113.4	خيار
ORANGES	-8.2	132.7	121.8	برتقال
APPLES	5.8	153.4	162.3	تفاح
GRAPES	2.4	263.6	269.9	عنب
DATES	-2.2	98.2	96	تمر طازج او جاف

Table 4:
Annual Average Wholesale Price Index in 2014

الجدول ٤
المتوسط السنوي للرقم القياسي لأسعار الجملة لعام ٢٠١٤م

Description	نسبة التغير %	متوسط الرقم القياسي خلال عام :		البيان
		Average Price Index in : 2013	2014	
MELON	1.7	293.7	298.7	بطيخ
ORANGE JUICE	0.5	109	109.5	عصير برتقال
OTHER FRUIT JUICE	0.5	113.7	114.3	عصير مشكل
SUGAR AND SUGAR PREPARATIONS	0.1	216.7	216.9	سكر ومحضرات سكرية
SUGAR	0.1	216.7	216.9	سكر
COFFEE AND TEA	1.7	131.7	134	قهوة وشاي
COFFEE BEANS	-0.4	119.9	119.4	بن
TEA	2.7	150.1	154.2	شاي
ANIMAL FEED	0.0	132.6	132.6	اعلاف وجريش
FODDER	-0.3	178.4	177.9	اعلاف
BRAN	0.2	105.2	105.4	جريش
FOOD PREPARATIONS	0.3	169.6	170.1	محضرات غذائية
MINCED MEAT	0.3	117.3	117.7	لحم مفروم
BEVERAGES AND TOBACCO	3.7	170.9	177.2	المشروبات والدخان
BEVERAGES	1.2	165	167	مشروبات
CARBONATED DRINKS	1.2	154.8	156.7	مياة غازية
TOBACCO	6.3	176.8	188	تبغ
CIGARETTES	6.3	176.8	188	سجاير
CRUDE MATERIALS	0.0	204.1	204	المواد الاولية عدا المحروقات
WOOD	0.0	204.1	204	أخشاب
WOOD PLANKS, PINEAL SPECIES	0.2	115.7	115.9	الواح خشب من فصيلة الصنوبرات
WOOD , SAWN (HARDWOOD)	-0.1	212.7	212.5	خشب منشور صلد قاسي
MINERALS AND FUELS	0.0	186.3	186.3	المحروقات المعدنية والمواد ذات الصلة
PETROLEUM	0.0	196	196	المنتجات البترولية والمواد ذات الصلة
CRUDE PETROLEUM	0.0	387.2	387.2	بتترول خام
BENZENE	0.0	115.2	115.2	بنزين
GASOLINE	0.0	255	255	ديزل
KEROSENE	0.0	253.6	253.6	كيروسين - زيت الكاز
DIESEL FUEL	0.0	184.8	184.8	وقود طائرات
GAS, OILS	0.0	252	252	زيوت الغاز - سولار
FUEL OILS	0.0	110.9	110.9	زيوت وقود
BITUMINOUS MIXTURES	0.0	201.6	201.6	مخاليط قارية اساسها الاسفلت
NATURAL GAS	0.0	100.5	100.5	غاز طبيعي
NATURAL GAS	0.0	100.5	100.5	غاز طبيعي
ELECTRIC CURRENT	0.0	201.6	201.6	الكهرباء
ELECTRIC CURRENT	0.0	201.6	201.6	تيار كهربائي
OILS AND FATS	-1.2	150.7	148.9	الزيوت والدهون الحيوانية والنباتية

Table 4:
Annual Average Wholesale Price Index in 2014

الجدول ٤
المتوسط السنوي للرقم القياسي لأسعار الجملة لعام ٢٠١٤م

Description	نسبة التغير %	متوسط الرقم القياسي خلال عام :		البيان
		Average Price Index in : 2013	2014	
VEGETABLE OILS AND FATS	-1.2	150.7	148.9	زيوت ودهون نباتية
SOYBEAN, COTTONSEED OIL	-3.7	177.1	170.6	زيت تمر النخيل
CORN OILS	-0.5	143.1	142.4	زيوت نباتية - زيت ذرة
CHEMICALS	3.9	203.8	211.8	المواد الكيماوية والمواد المتصلة بها
ORGANIC CHEMICALS	9.6	278.6	305.3	مواد كيماوية
ETHYLENE	13.2	116.1	131.4	اثيلين
METHANOL	-1.7	534.9	526	كحول المثل - الميثانول
ETHANEDIOL	30.8	835.6	1093.3	ايثيلين دايكولورايد
INORGANIC CHEMICALS	-0.6	181	180	غازات صناعية
OXYGEN, NITROGEN	2.6	96.1	98.6	اكسجين - نيتروجين - هيدروجين
NITRITES	-2.4	413.8	403.8	نشادر (امونيا هيدروجية)
DYEING, TANNING MATERIALS	-1.3	144.1	142.2	طلاء منازل
OTHER PAINTS AND ENAMELS	-0.3	147	146.6	دهانات
PIGMENTS (FOR CEREMICS)	-2.3	143.1	139.8	معجون لطلاء المنازل
PHARMACEUTICAL PRODUCTS	0.8	141.1	142.2	ادوية
MEDICAMENTS	0.8	141.1	142.2	ادوية للطب البشرى
PERFUME AND SOAP	4.0	128.5	133.6	عطور وصابون
PERFUME	5.7	106.2	112.3	عطور
SOAP	1.7	167.6	170.5	صابون
FERTILIZERS	-4.3	180	172.2	اسمدة
CHEMICAL FERTILIZERS	-4.4	195.2	186.7	اسمدة كيماوية
POLYETHYLENE	5.8	120.2	127.2	بولين اثيلين وكلوركس
POLYETHYLENE	7.7	107.2	115.5	بولين اثيلين
OTHER POLYMERS (ETHYLENE)	0.9	130.6	131.8	كلوركس للغسيل
PLASTIC CONTAINERS	1.7	187.2	190.4	اوعية بلاستيكية
MONOMFILAMENT	1.7	187.2	190.4	اكياس بلاستيك للقمامة وغيرها
CHEMICAL MATERIALS	1.9	120.1	122.4	مبيدات حشرية
INSECTICIDES	1.9	120.1	122.4	مبيدات حشرية
MANUFACTURED GOODS	-0.3	143.9	143.4	السلع المصنعة المصنفة حسب المادة
RUBBER MATERIALS	-5.9	199.6	187.9	منتجات مطاطية
RUBBER PIPING AND TUBING	-1.0	90.7	89.8	انابيب مطاطية
TIRES	-6.0	203.2	191	اطارات
WOOD PRODUCTS	1.1	142	143.5	منتجات اخشاب
PLYWOOD	1.4	157.2	159.4	خشب ابلاكاش
WINDOWS AND DOOR FRAMES	0.3	112.7	113	اطارات للأبواب و الشبابيك
PAPER PRODUCTS	3.6	120.9	125.2	منتجات ورقية

Table 4:
Annual Average Wholesale Price Index in 2014

الجدول ٤
المتوسط السنوي للرقم القياسي لأسعار الجملة لعام ٢٠١٤م

Description	نسبة التغير %	متوسط الرقم القياسي خلال عام :		البيان
		Average Price Index in : 2013	2014	
PRINTING PAPER	-1.1	128.1	126.7	ورق طباعة - (ورق تصوير)
OTHER PAPER PRODUCTS	8.1	129.3	139.8	صحف حائط
BOXES AND CARTONS	7.3	215.9	231.7	علب من ورق مقوى (كراتين)
NOTEBOOKS, ACCOUNT BOOKS	3.8	87.1	90.4	سجلات ودفاتر
TOILET PAPER	1.7	120.9	123	ورق صحى
PAPER TRAYS AND DISHES	0.6	70.9	71.3	اطباق وصحون واقداح من الورق
SANITARY TOWELS	-0.4	78.7	78.4	حفاظظ اطفال
WALL PAPER	4.9	75.5	79.2	ورق جدران
TEXTILE FABRICS AND YARN	0.6	90.3	90.8	منسوجات
SYNTHETIC FABRICS, WOVEN	0.6	67.2	67.6	نسيج بوليستر
FABRICS OF SEVERAL MATERIALS	3.1	112.2	115.7	نسيج مركب من عدة مواد
WOOLEN FABRICS	0.7	122.9	123.7	نسيج صوف
EMBROIDERY	-1.3	168.3	166.1	مطرزات - او شرائط (دانتيل)
BONDED Æ FIBER FABRICS	0.0	121.5	121.5	اسلاك خياطة
SACKS AND BAGS	0.5	74.1	74.5	اكياس تعبئة وتغليف وخياش
TARPAULINS AND SAILS	0.7	143.9	144.9	اغشية بضائع وخيام
TRAVELLING RUGS	1.1	111.7	112.9	احرمة وبطانيات -
BED AND TABLE LINENS.	1.0	94.3	95.2	مفارش اسرة
WOOL CARPETS AND RUGS	-0.4	91.1	90.7	سجاد وبسط (زل)
CARPETS AND CARPETING	0.3	116.2	116.5	سجاد بالمتر (موكيت)
NONMETALLIC MINERALS	0.7	148.7	149.8	منتجات معدنية لافلزية
PORTLAND CEMENT	0.1	130.5	130.6	اسمنت عادى - بورتلاندى
ROAD AND PAVING MATERIALS	2.4	161	164.9	احجار تبليط وورصف طرق
BUILDING STONE	11.1	130.2	144.6	احجار نصب وبناء مشغولة
BRICKS AND BLOCKS	9.5	103.3	113.1	بلاط عادى
NONREFRACTORY CERAMIC BRICKS	0.4	126.4	126.9	انابيب اسمنتية
BUILDING BRICKS	0.3	155.1	155.6	بلك احمر
GLAZED CERAMIC SETTS	0.2	94.5	94.7	بلاط قيشانى (خزف)
CONCRETE BUILDING BLOCKS	0.1	166.5	166.6	بلك بناء خرسانى
FABRICATED ASBESTOS	-0.1	103.1	103	الواح اسبست
GLASS FIBERS	3.3	87.3	90.2	الياف من الزجاج (فيبر جلاس)
CARBOYS AND BOTTLES	-4.5	112.8	107.7	الواح زجاج وبرطمانات
TABLE AND KITCHEN GLASSWARE	0.3	136.9	137.3	كاسات شاي (بيالات)
IRON AND STEEL	-3.0	185.3	179.8	حديد وصلب
NON HIGH-CARBON WIRE RODS	-6.2	178.6	167.5	قضبان تسليح
IRON RACKS, SHELVES, NRACKETS	0.0	202.1	202.1	ارفقة حديد وقوائمها
ROLLED SHEETS AND PLATES	-0.9	143.8	142.5	الواح حديد

Table 4:
Annual Average Wholesale Price Index in 2014

الجدول ٤
المتوسط السنوي للرقم القياسي لأسعار الجملة لعام ٢٠١٤م

Description	نسبة التغير %	متوسط الرقم القياسي خلال عام :		البيان
		Average Price Index in : 2013	2014	
NON HIGH-CARBON WIRE	-0.2	202	201.5	اسلاك (التي تستخدم لربط الحديد)
CAST IRON TUBES AND PIPES	-0.1	176	175.8	مواسير وانابيب من حديد
IRON TUBES AND PIPES	-3.0	195.2	189.3	مواسير وانابيب من نوع اخر
TUBE AND PIPE FITTINGS	-0.1	137.9	137.8	وصلات - مفاصل اكاوع
NON-FERROUS METALS	-0.2	137	136.7	الواح وصفائح معدنية
ALUMINUM PLATES AND SHEETS	-0.2	137	136.7	صفائح - الواح - من الالومنيوم
METAL	0.2	112.6	112.8	منتجات معدنية اخرى
METAL STRUCTURES	0.3	101.5	101.8	منشآت واجزائها من الحديد
ALUMINUM STRUCTURES	0.1	108.3	108.4	منشآت واجزائها من الالمنيوم
ALUMINUM CASKS AND CANS	-1.0	101.2	100.2	براميل - صفائح للنقل والتعبئة
BARBED WIRE	-2.4	99.2	96.8	اسلاك شانكة من الحديد او صلب
BOLTS AND NUTS	0.0	128.6	128.6	مسامير - براعى - صواميل
SAWS AND BLADES	1.8	234.2	238.3	مناشير
SPOONS AND FORKS	5.1	156.4	164.4	ملاعق وشوك وسكاكين
COOKING APPARATUS (STOVES)	-0.8	121.1	120.1	مواقد افران (غاز)
STEEL WOOL	1.3	127	128.6	مكاسس وجلايات
COFFEE MILLS AND JUICERS	1.7	150.1	152.6	طواحين ومفارم وعصارات
LOCKS	0.5	107.3	107.8	اقفال ومزالبج ومفاتيح
CAST IRON METAL PRODUCTS	1.9	148.8	151.6	منتجات حديد زهر
MACHINERY AND TRANSPORT	0.1	143.3	143.4	الآلات و معدات النقل
GENERATORS	0.4	109.3	109.7	الات ومعدات توليد الطاقة
INTERNAL COMBUSTION ENGINES	0.9	126.6	127.7	محركات ضخ الماء (ماطو)
ROTATING ELECTRIC PLANT	0.0	93.5	93.5	مولدات كهربائية
SPECIALIZED MACHINERY	-0.4	131.8	131.3	الات خاصة
TAPS	-0.4	131.8	131.3	حنفيات (صنابير)
INDUSTRIAL MACHINES	0.9	118.4	119.5	الات ومعدات صناعية
AIR CONDITIONERS	3.1	104.2	107.4	وحدات تكييف هواء (مكيفات)
PLANT AND LAB EQUIPMENT	0.1	139.6	139.8	سخانات مياه
GASOLINE PUMPS	0.5	136.1	136.8	مضخة بنزين
AIR PUMPS	-0.6	143.6	142.8	مضخات هواء (لتعبئة الاطارات)
BUILDING CRANES	0.9	147.6	149	الات واجهزة رفع وتحصيل وتفريغ
TAPS AND VALVES	1.5	95	96.4	محولات غاز (صمام)
MACHINERY PARTS	0.4	117.5	118	مسدس بنزين
OFFICE MACHINES	-1.8	56.7	55.7	ادوات مكتبية
PHOTOCOPIERS	-0.5	62.4	62.1	الات تصوير ورق
COMPUTERS AND ADP EQUIPMENT	-1.9	56.8	55.7	حاسبات الية (كمبيوتر)
TELECOMMUNICATIONS EQUIPMENT	-2.6	73.3	71.4	معدات واجهزة لاسلكية مرئية وسمعية

Table 4:
Annual Average Wholesale Price Index in 2014

الجدول ٤
المتوسط السنوي للرقم القياسي لأسعار الجملة لعام ٢٠١٤م

Description	نسبة التغير %	متوسط الرقم القياسي خلال عام :		البيان
		Average Price Index in : 2013	2014	
TELEVISIONS	-6.2	66.5	62.4	تلفزيونات
RADIOS	-0.2	86.3	86.1	راديو
TELEPHONES	-0.3	62.3	62.1	اجهزة هاتف
ELECTRICAL MACHINERY	4.8	165.5	173.5	اجزاء وادوات الات كهربائية
TRANSFORMERS	-4.5	144.4	137.9	محولات كهربائية
CIRCUIT BREAKERS	1.4	135.8	137.7	قاطع كهربائي
INSULATED ELECTRIC WIRE	9.1	219	238.9	اسلاك - ضغائر معزولة (كيليل)
CLOTHES WASHING MACHINES	0.7	97.9	98.6	غسالات ملابس
REFRIGERATORS AND FREEZERS	0.9	120.3	121.4	ثلاجات وفريزرزات
ROAD VEHICLES	-1.9	176.5	173.1	سيارات وقطع غيارها
PASSENGER CARS	-3.5	173.6	167.5	سيارات ركوب
TRUCKS AND OTHER VEHICLES	-1.5	210.9	207.8	سيارات لنقل المواد (مثل الشاحنات)
OTHER PARTS AND ACCESSORIES	0.1	154.9	155	قطع غيار السيارات
MISC. MANUFACTURED ARTICLES	0.9	135.8	137	اصناف مصنفة متنوعة
SANITARY PLUMBING AND LIGHT	0.1	99.8	99.9	احواض ومصابيح انارة
SINKS AND WASH BASINS	3.3	134.9	139.4	احواض ومغاسل ومراحيض
LAMPS AND LIGHTING FITTINGS	-4.1	94.6	90.7	مصابيح وتجهيزات انارة
FURNITURE	3.3	66.9	69.1	اثاث
WOODEN BEDROOM FURNITURE	3.3	66.9	69.1	غرف نوم
APPAREL	3.6	96.6	100.1	ملبوسات ومستلزماتها
MEN'S /BOYS' OUTER GARMENTS	3.6	86.2	89.3	ملابس رجالية وولادي
WOMEN'S AND GIRLS' OUTER GAR	3.8	105.3	109.3	ملابس نسائية وبناتي
FOOTWEAR	0.7	90.8	91.4	احذية
RUBBER FOOTWEAR	0.7	90.8	91.4	احذية بجميع انواعها
SCIENTIFIC INSTRUMENTS	0.0	226.2	226.3	اجهزة طبية
MEDICAL/ SURGICAL INSTRUMENTS	0.0	226.2	226.3	ادوات واجهزة للطب والجراحة
PHOTOGRAPHIC APPARATUS	1.0	145.6	147.1	ساعات واجهزة تصوير
CAMARAS	-0.1	136.7	136.5	اجهزة تصوير فوتوغرافي (كمرات)
POCKET/ WRIST WATCHES	1.3	148.2	150.2	ساعات يد
MISC. MANUFACTURED ARTICLES	-1.0	215.9	213.8	سلع مصنعة اخرى
CAMARA FILM PACK	0.6	107.9	108.6	افلام كمرات تصوير
JEWELRY	-1.6	289	284.5	حلى ومجوهرات واجزاءهما
OTHER COMMODITIES	-8.2	275.7	253.2	سلع اخرى
ZOO ANIMALS	1.7	112.2	114.1	حيوانات حية
ZOO ANIMALS	1.7	112.2	114.1	حيوانات حية غير مذكورة في مكان اخرى
GOLD, BULK	-8.4	279.9	256.3	ذهب بشكل كتل
GOLD, BULK	-8.4	279.9	256.3	ذهب صافي (٩٩٩٩)

Table 5:
Relative Importances For Wholesale Price Index

الجدول ٥ :
الأهميات النسبية للرقم القياسي لأسعار الجملة

Section, Divison and Item	Relative Importances	الأقسام الفصول البنود
GENERAL INDEX	100.000	الرقم القياسي العام
FOOD AND LIVE ANIMALS	31.919	المواد الغذائية والحيوانات الحية
LIVE ANIMALS	6.113	حيوانات حية
BOVINE ANIMALS	2.355	بقر حية
LIVE SHEEP	2.157	ضان حي
LIVE GOATS	0.587	ماعز حي
LIVE POULTRY	1.014	دواجن حية
MEAT AND MEAT PREPAR	3.668	لحوم ومحضرات لحوم
FRSH/FROZ BOVINE MEAT	1.250	لحوم البقر
FRSH/FROZ SHEEP MEAT	0.796	لحم غنم
FRESH POULTRY	1.622	لحوم الدواجن
DAIRY PRODUCTS AND EGGS	2.639	منتجات البان
FRESH MILK	0.705	لبن طازج
POWDER MILK	0.365	حليب بودرة
CONCENTRATED MILK AND CRM	0.269	لبن او حليب محضر من الحليب المسحوق
BUTTER	0.167	زبد
CHEESE AND CURD	0.555	الاجبان وانواعها ولبن الزبادى
EGGS	0.578	بيض
FISH AND CRUSTACEANS	0.894	اسماك وقشريات
FRESH FISH	0.541	أسماك طازجة
SHRIMP	0.353	روبيان
CEREALS AND CEREAL PREP.	6.835	حبوب ومحضرات الحبوب
WHEAT	3.915	قمح
RICE	0.498	ارز
BARLEY	1.011	شعير
FLOUR	1.174	دقيق
PASTRY AND BISCUITS	0.237	فطائر وبسكويت
VEGETABLES AND FRUITS	9.048	الخضروات والفواكة
POTATOES	0.115	بطاطس
Tomato	1.035	طماطم مستورد
OTHER VEGETABLES	0.328	باميا
ONIONS	0.079	بصل
CUCUMBERS	0.261	خيار
ORANGES	0.113	برتقال
APPLES	0.080	تفاح
GRAPES	0.667	عنب
DATES	3.685	تمر طازج او جاف
MELON	2.339	بطيخ

Table 5:
Relative Importances For Wholesale Price Index

الجدول ٥ :
الأهميات النسبية للرقم القياسي لأسعار الجملة

Section, Divison and Item	Relative Importances	الأقسام الفصول البنود
ORANGE JUICE	0.134	عصير برتقال
OTHER FRUIT JUICE	0.212	عصير مشكل
SUGAR AND SUGAR PREPARATIONS	0.128	سكر ومحضرات سكرية
SUGAR	0.128	سكر
COFFEE AND TEA	0.292	قهوة وشاي
COFFEE BEANS	0.116	بن
TEA	0.176	شاي
ANIMAL FEED	2.042	اعلاف وجريش
FODDER	0.820	اعلاف
BRAN	1.222	جريش
FOOD PREPARATIONS	0.260	محضرات غذائية
MINCED MEAT	0.260	لحم مفروم
BEVERAGES AND TOBACCO	1.215	المشروبات والدخان
BEVERAGES	0.636	مشروبات
CARBONATED DRINKS	0.636	مياة غازية
TOBACCO	0.579	تبغ
CIGARETTES	0.579	سجاير
CRUDE MATERIALS	0.287	المواد الاولية عدا المحروقات
WOOD	0.287	أخشاب
WOOD PLANKS, PINEAL SPECIES	0.025	الواح خشب من فصيلة الصنوبرات
WOOD , SAWN (HARDWOOD)	0.262	خشب منشور صلد قاسى
MINERALS AND FUELS	10.126	المحروقات المعدنية والمواد ذات الصلة
PETROLEUM	5.991	المنتجات البترولية والمواد ذات الصلة
CRUDE PETROLEUM	0.527	بتروول خام
BENZENE	2.673	بنزين
GASOLINE	0.907	ديزل
KEROSENE	0.023	كيروسين - زيت الكاز
DIESEL FUEL	0.241	وقود طائرات
GAS, OILS	0.118	زيوت الغاز - سولار
FUEL OILS	1.295	زيوت وقود
BITUMINOUS MIXTURES	0.207	مخاليط قارية اساسها الاسفلت
NATURAL GAS	1.066	غاز طبيعى
NATURAL GAS	1.066	غاز طبيعى
ELECTRIC CURRENT	3.069	الكهرباء
ELECTRIC CURRENT	3.069	تيار كهربائى
OILS AND FATS	0.365	الزيوت والدهون الحيوانية والنباتية
VEGETABLE OILS AND FATS	0.365	زيوت ودهون نباتية
SOYBEAN, COTTONSEED OIL	0.088	زيت تمر النخيل

Table 5:
Relative Importances For Wholesale Price Index

الجدول ٥ :
الأهميات النسبية للرقم القياسي لأسعار الجملة

Section, Divison and Item	Relative Importances	الأقسام الفصول البنود
CORN OILS	0.277	زيوت نباتية - زيت ذرة
CHEMICALS	9.757	المواد الكيماوية والمواد المتصلة بها
ORGANIC CHEMICALS	2.441	مواد كيماوية
ETHYLENE	1.305	اثيلين
METHANOL	0.516	كحول الميثيل - الميثانول
ETHANEDIOL	0.620	ايثيلين دايكولورايد
INORGANIC CHEMICALS	2.630	غازات صناعية
OXYGEN, NITROGEN	1.884	اكسجين - نتروجين - هيدروجين
NITRITES	0.746	نشادر (امونيا هيدروجية)
DYEING, TANNING MATERIALS	0.603	طلاء منازل
OTHER PAINTS AND ENAMELS	0.211	دهانات
PIGMENTS (FOR CEREMICS)	0.392	معجون لطلاء المنازل
PHARMACEUTICAL PRODUCTS	1.061	ادوية
MEDICAMENTS	1.061	ادوية للطب البشرى
PERFUME AND SOAP	1.021	عطور وصابون
PERFUME	0.653	عطور
SOAP	0.368	صابون
FERTILIZERS	0.058	اسمدة
CHEMICAL FERTILIZERS	0.058	اسمدة كيماوية
POLYETHYLENE	1.359	بولين اثيلين وكلوركس
POLYETHYLENE	1.022	بولين اثيلين
OTHER POLYMERS (ETHYLENE)	0.337	كلوركس للغسيل
PLASTIC CONTAINERS	0.334	أوعية بلاستيكية
MONOMFILAMENT	0.334	اكياس بلاستيك للقمامة وغيرها
CHEMICAL MATERIALS	0.250	مبيدات حشرية
INSECTICIDES	0.250	مبيدات حشرية
MANUFACTURED GOODS	26.168	السلع المصنعة المصنفة حسب المادة
RUBBER MATERIALS	0.919	منتجات مطاطية
RUBBER PIPING AND TUBING	0.036	انابيب مطاطية
TIRES	0.883	اطارات
WOOD PRODUCTS	0.304	منتجات اخشاب
PLYWOOD	0.195	خشب ابلاكاش
WINDOWS AND DOOR FRAMES	0.109	اطارات للأبواب و الشبابيك
PAPER PRODUCTS	1.322	منتجات ورقية
PRINTING PAPER	0.305	ورق طباعة - (ورق تصوير)
OTHER PAPER PRODUCTS	0.114	صحف حائط
BOXES AND CARTONS	0.325	علب من ورق مقوى (كراتين)
NOTEBOOKS, ACCOUNT BOOKS	0.014	سجلات ودفاتر

Table 5:
Relative Importances For Wholesale Price Index

الجدول ٥ :
الأهميات النسبية للرقم القياسي لأسعار الجملة

Section, Divison and Item	Relative Importances	الأقسام الفصول البنود
TOILET PAPER	0.076	ورق صحى
PAPER TRAYS AND DISHES	0.005	اطباق وصحون وأقداح من الورق
SANITARY TOWELS	0.319	حفاظ أطفال
WALL PAPER	0.164	ورق جدران
TEXTILE FABRICS AND YARN	2.952	منسوجات
SYNTHETIC FABRICS, WOVEN	1.184	نسيج بوليستر
FABRICS OF SEVERAL MATERIALS	0.187	نسيج مركب من عدة مواد
WOOLEN FABRICS	0.161	نسيج صوف
EMBROIDERY	0.106	مطرزات - او شرانط (دانتيلا)
BONDED - FIBER FABRICS	0.053	اسلاك خياطة
SACKS AND BAGS	0.141	اكياس تعبينة وتغليف وخياش
TARPAULINS AND SAILS	0.050	اغطية بضائع وخيام
TRAVELLING RUGS	0.126	احرمة وبطانيات -
BED AND TABLE LINENS.	0.208	مفارش اسرة
WOOL CARPETS AND RUGS	0.027	سجاد وبسط (زل)
CARPETS AND CARPETING	0.709	سجاد بالمتر (موكيت)
NON-METALLIC MINERALS	12.115	منتجات معدنية لافلزنية
PORTLAND CEMENT	1.291	اسمنت عادى - بورتلاندى
ROAD AND PAVING MATERIALS	0.227	احجار تبليط ورصف طرق
BUILDING STONE	0.967	احجار نصب وبناء مشغولة
BRICKS AND BLOCKS	0.008	بلاط عادى
NON-REFRACTORY CERAMIC BRICKS	0.013	انابيب اسمنتية
BUILDING BRICKS	1.361	بلك احمر
GLAZED CERAMIC SETTS	0.136	بلاط قيشانى (خزف)
CONCRETE BUILDING BLOCKS	6.314	بلك بناء خرسانى
FABRICATED ASBESTOS	1.253	الواح اسبست
GLASS FIBERS	0.316	الياف من الزجاج (فيبر جلاس)
CARBOYS AND BOTTLES	0.114	الواح زجاج وبرطمانات
TABLE AND KITCHEN GLASSWARE	0.115	كاسات شاي (بيالات)
IRON AND STEEL	4.402	حديد وصلب
NON HIGH-CARBON WIRE RODS	1.689	قضبان تسليح
IRON RACKS, SHELVES, NRACKETS	0.151	ارفقة حديد وقوائمها
ROLLED SHEETS AND PLATES	0.501	الواح حديد
NON HIGH-CARBON WIRE	1.214	اسلاك (التي تستخدم لربط الحديد)
CAST IRON TUBES AND PIPES	0.096	مواسير وانابيب من حديد
IRON TUBES AND PIPES	0.591	مواسير وانابيب من نوع اخر
TUBE AND PIPE FITTINGS	0.160	وصلات - مفاصل اكواع
NON-FERROUS METALS	0.258	الواح وصفائح معدنية

Table 5:
Relative Importances For Wholesale Price Index

الجدول ٥ :
الأهميات النسبية للرقم القياسي لأسعار الجملة

Section, Divison and Item	Relative Importances	الأقسام الفصول البنود
ALUMINUM PLATES AND SHEETS	0.258	صفائح - الواح - من الالومنيوم
METAL	3.896	منتجات معدنية اخرى
METAL STRUCTURES	1.913	منشآت واجزائها من الحديد
ALUMINUM STRUCTURES	0.323	منشآت واجزائها من الالمنيوم
ALUMINUM CASKS AND CANS	0.452	براميل - صفائح للنقل والتعبئة
BARBED WIRE	0.177	اسلاك شانكة من الحديد او صلب
BOLTS AND NUTS	0.104	مسامير - براعى - صواميل
SAWS AND BLADES	0.138	مناشير
SPOONS AND FORKS	0.033	ملاعق وشوك وسكاكين
COOKING APPARATUS (STOVES)	0.144	مواقد افران (غاز)
STEEL WOOL	0.299	مكانس وجلايات
COFFEE MILLS AND JUICERS	0.004	طواحين ومفارم وعصارات
LOCKS	0.077	اقفال ومزاليج ومفاتيح
CAST IRON METAL PRODUCTS	0.232	منتجات حديد زهر
MACHINERY AND TRANSPORT	13.430	الآلات و معدات النقل
GENERATORS	0.609	الات ومعدات توليد الطاقة
INTERNAL COMBUSTION ENGINES	0.273	محركات ضخ الماء (ماطو)
ROTATING ELECTRIC PLANT	0.336	مولدات كهربائية
SPECIALIZED MACHINERY	0.672	الات خاصة
TAPS	0.672	حنفيات (صنابير)
INDUSTRIAL MACHINES	3.516	الات ومعدات صناعية
AIR CONDITIONERS	0.809	وحدات تكييف هواء (مكيفات)
PLANT AND LAB EQUIPMENT	0.316	سخانات مياة
GASOLINE PUMPS	0.444	مضخة بنزين
AIR PUMPS	0.168	مضخات هواء (لتعبئة الاطارات)
BUILDING CRANES	0.208	الات واجهزة رفع وتحصيل وتفريغ
TAPS AND VALVES	0.290	محولات غاز (صمام)
MACHINERY PARTS	1.281	مسدس بنزين
OFFICE MACHINES	0.314	ادوات مكتبية
PHOTOCOPIERS	0.002	الات تصوير ورق
COMPUTERS AND ADP EQUIPMENT	0.312	حاسبات الية (كمبيوتر)
TELECOMMUNICATIONS EQUIPMENT	0.877	معدات واجهزة لاسلكية مرئية وسمعية
TELEVISIONS	0.354	تلفزيونات
RADIOS	0.296	راديو
TELEPHONES	0.227	اجهزة هاتف
ELECTRICAL MACHINERY	2.530	اجزاء وادوات الات كهربائية
TRANSFORMERS	0.269	محولات كهربائية
CIRCUIT BREAKERS	0.841	قاطع كهربائى

Table 5:
Relative Importances For Wholesale Price Index

الجدول ٥ :
الأهميات النسبية للرقم القياسي لأسعار الجملة

Section, Divison and Item	Relative Importances	الأقسام الفصول البنود
INSULATED ELECTRIC WIRE	0.982	اسلاك - ضغائر معزولة (كيبيل)
CLOTHES WASHING MACHINES	0.129	غسالات ملابس
REFRIGERATORS AND FREEZERS	0.309	ثلاجات وفريزرات
ROAD VEHICLES	4.912	سيارات وقطع غيارها
PASSENGER CARS	2.361	سيارات ركوب
TRUCKS AND OTHER VEHICLES	1.097	سيارات لنقل المواد (مثل الشاحنات)
OTHER PARTS AND ACCESSORIES	1.454	قطع غيار السيارات
MISC. MANUFACTURED ARTICLES	6.438	اصناف مصنفة متنوعة
SANITARY PLUMBING AND LIGHT	0.413	احواض ومصابيح انارة
SINKS AND WASH BASINS	0.181	احواض ومغاسل ومراحيض
LAMPS AND LIGHTING FITTINGS	0.232	مصابيح وتجهيزات انارة
FURNITURE	1.025	اثاث
WOODEN BEDROOM FURNITURE	1.025	غرف نوم
APPAREL	1.803	ملبوسات ومستلزماتها
MEN'S /BOYS' OUTER GARMENTS	0.858	ملابس رجالية وولادى
WOMEN'S AND GIRLS' OUTER GAR	0.945	ملابس نسائية وبناتى
FOOTWEAR	0.452	احذية
RUBBER FOOTWEAR	0.452	احذية بجميع انواعها
SCIENTIFIC INSTRUMENTS	0.202	اجهزة طبية
MEDICAL/ SURGICAL INSTRUMENTS	0.202	ادوات واجهزة للطب والجراحة
PHOTOGRAPHIC APPARATUS	0.638	ساعات واجهزة تصوير
CAMARAS	0.136	اجهزة تصوير فوتغرافى (كمرات)
POCKET/ WRIST WATCHES	0.502	ساعات يد
MISC. MANUFACTURED ARTICLES	1.905	سلع مصنعة اخرى
CAMARA FILM PACK	0.744	افلام كمرات تصوير
JEWELRY	1.161	حلى ومجوهرات واجزاءهما
OTHER COMMODITIES	0.295	سلع اخرى
ZOO ANIMALS	0.007	حيوانات حية
ZOO ANIMALS	0.007	حيوانات حية غير مذكورة فى مكان اخرى
GOLD, BULK	0.288	ذهب بشكل كتل
GOLD, BULK	0.288	ذهب صافى (٩٩٩٩)