



الهيئة العامة للإحصاء
General Authority for Statistics

مسح ذوي الإعاقة Disability Survey

٢٠١٧

رقم الصفحة	الموضوع	الرقم المسلسل
٢	المحتويات	١
٣	فهرس الجداول	٢
٨	مقدمة	٣
٩	التعاريف والمفاهيم العامة	٤
١٦	الملاحم الرئيسية لمسح ذوي الإعاقة	٥
٣٦	جداول (السكان ذوي الإعاقة)	٦
٥٥	جداول (صعوبة واحدة)	٧
٨٥	جداول (صعوبات متعددة)	٨
١١٠	جداول (أخرى)	٩

فهرس جداول

رقم الجدول	العنوان	رقم الصفحة
١	السكان حسب الجنس والمنطقة الإدارية و الجنسية (سعودي/ غير سعودي)	٣٧
٢	السكان حسب الجنس وفئات العمر والجنسية (سعودي/ غير سعودي)	٣٨
٣	السكان السعوديون حسب المنطقة الإدارية والجنس ووجود صعوبة	٣٩
٤	السكان السعوديون حسب فئات العمر والجنس ووجود صعوبة	٤٠
٥	السكان السعوديون ذوي الإعاقة (١٠ سنوات فأكثر) حسب فئات العمر والحالة التعليمية	٤١
١-٥	السكان السعوديون الذكور ذوي الإعاقة (١٠ سنوات فأكثر) حسب فئات العمر والحالة التعليمية	٤٢
٢-٥	السكان السعوديون الإناث ذوي الإعاقة (١٠ سنوات فأكثر) حسب فئات العمر والحالة التعليمية	٤٣
٦	السكان السعوديون ذوي الإعاقة (١٥ سنة فأكثر) حسب الجنس والحالة الزوجية	٤٤
٧	السكان السعوديون ذوي الإعاقة (١٥ سنة فأكثر) حسب درجة الصعوبة الشديدة والحالة العملية	٤٥
١-٧	السكان السعوديون الذكور ذوي الإعاقة (١٥ سنة فأكثر) حسب درجة الصعوبة الشديدة والحالة العملية	٤٦
٢-٧	السكان السعوديون الإناث ذوي الإعاقة (١٥ سنة فأكثر) حسب درجة الصعوبة الشديدة والحالة العملية	٤٧
٨	السكان السعوديون ذوي الإعاقة (٥ سنوات فأكثر) حسب المنطقة الإدارية و مكان الإقامة المعتاد	٤٨
٩	الصعوبات للسكان السعوديون ذوي الإعاقة حسب المنطقة الإدارية ونوع الصعوبة ودرجتها	٤٩
١-٩	الصعوبات للسكان السعوديون الذكور ذوي الإعاقة حسب المنطقة الإدارية ونوع الصعوبة ودرجتها	٥١
٢-٩	الصعوبات للسكان السعوديون الإناث ذوي الإعاقة حسب المنطقة الإدارية ونوع الصعوبة ودرجتها	٥٣
١٠	السكان السعوديون حسب المنطقة الإدارية والجنس (صعوبة واحدة)	٥٦

تابع فهرس الجداول

رقم الصفحة	العنوان	رقم الجدول
٥٧	السكان السعوديون حسب فئات العمر والجنس (صعوبة واحدة)	١١
٥٨	السكان السعوديون ذوي الإعاقة حسب نوع الصعوبة ودرجة شدتها	١٢
٥٩	السكان السعوديون الذكور ذوي الإعاقة حسب نوع الصعوبة ودرجة شدتها	١-١٢
٦٠	السكان السعوديون الإناث ذوي الإعاقة حسب نوع الصعوبة ودرجة شدتها	٢-١٢
٦١	السكان السعوديون ذوي الإعاقة حسب المنطقة الإدارية ونوع الصعوبة ودرجاتها	١٣
٦٣	السكان السعوديون الذكور ذوي الصعوبة حسب المنطقة الإدارية ونوع الصعوبة ودرجاتها	١-١٣
٦٥	السكان السعوديون الإناث ذوي الإعاقة حسب المنطقة الإدارية ونوع الصعوبة ودرجاتها	٢-١٣
٦٧	السكان السعوديون ذوي الإعاقة (١٠ سنوات فأكثر) حسب نوع الصعوبة والحالة التعليمية	١٤
٦٨	السكان السعوديون الذكور ذوي الإعاقة (١٠ سنوات فأكثر) حسب نوع الصعوبة والحالة التعليمية	١-١٤
٦٩	السكان السعوديون الإناث ذوي الإعاقة (١٠ سنوات فأكثر) حسب نوع الصعوبة والحالة التعليمية	٢-١٤
٧٠	السكان السعوديون ذوي الإعاقة (١٥ سنة فأكثر) حسب نوع الصعوبة والحالة الزوجية	١٥
٧١	السكان السعوديون الذكور ذوي الإعاقة (١٥ سنة فأكثر) حسب نوع الصعوبة والحالة الزوجية	١-١٥
٧٢	السكان السعوديون الإناث ذوي الإعاقة (١٥ سنة فأكثر) حسب نوع الصعوبة والحالة الزوجية	٢-١٥
٧٣	السكان السعوديون ذوي الإعاقة (١٥ سنة فأكثر) حسب درجة الصعوبة والحالة العملية	١٦
٧٤	السكان السعوديون الذكور ذوي الإعاقة (١٥ سنة فأكثر) حسب درجة الصعوبة والحالة العملية	١-١٦
٧٥	السكان السعوديون الإناث ذوي الإعاقة (١٥ سنة فأكثر) حسب درجة الصعوبة والحالة العملية	٢-١٦

رقم الصفحة	العنوان	رقم الجدول
٧٦	السكان السعوديون ذوي الإعاقة حسب درجة القرابة بين الأب والأم ونوع الصعوبة	١٧
٧٧	السكان السعوديون الذكور ذوي الإعاقة حسب درجة القرابة بين الأب والأم ونوع الصعوبة	١-١٧
٧٨	السكان السعوديون الإناث ذوي الإعاقة حسب درجة القرابة بين الأب والأم ونوع الصعوبة	٢-١٧
٧٩	السكان السعوديون ذوي الإعاقة حسب نوع الصعوبة وسبب الصعوبة	١٨
٨٠	السكان السعوديون الذكور ذوي الإعاقة حسب نوع الصعوبة وسبب الصعوبة	١-١٨
٨١	السكان السعوديون الإناث ذوي الإعاقة حسب نوع الصعوبة وسبب الصعوبة	٢-١٨
٨٢	السكان السعوديون ذوي الإعاقة حسب نوع الصعوبة ومدة الصعوبة	١٩
٨٣	السكان السعوديون الذكور ذوي الإعاقة حسب نوع الصعوبة ومدة الصعوبة	١-١٩
٨٤	السكان السعوديون الإناث ذوي الإعاقة حسب نوع الصعوبة ومدة الصعوبة	٢-١٩
٨٦	السكان السعوديون حسب المنطقة الإدارية و الجنس ووجود (صعوبات متعددة)	٢٠
٨٧	السكان السعوديون حسب فئات العمر و الجنس ووجود (صعوبات متعددة)	٢١
٨٨	الصعوبات المتعددة للأفراد السعوديون ذوي الإعاقة حسب المنطقة الإدارية ونوع الصعوبة ودرجتها	٢٢
٩٠	الصعوبات المتعددة للأفراد السعوديون الذكور ذوي الإعاقة حسب المنطقة الإدارية ونوع الصعوبة ودرجتها	١-٢٢
٩٢	الصعوبات المتعددة للأفراد السعوديون الإناث ذوي الإعاقة حسب المنطقة الإدارية ونوع الصعوبة ودرجتها	٢-٢٢
٩٤	السكان السعوديون ذوي الإعاقة (١٠ سنوات فأكثر) حسب فئات العمر والحالة التعليمية (صعوبات متعددة)	٢٣
٩٥	السكان السعوديون الذكور ذوي الإعاقة (١٠ سنوات فأكثر) حسب فئات العمر والحالة التعليمية (صعوبات متعددة)	١-٢٣

تابع فهرس الجداول

رقم الصفحة	العنوان	رقم الجدول
٩٦	السكان السعوديون الإناث ذوي الإعاقة (١٠ سنوات فأكثر) حسب فئات العمر والحالة التعليمية (صعوبات متعددة)	٢-٢٣
٩٧	السكان السعوديون ذوي الإعاقة (١٥ سنة فأكثر) حسب الجنس والحالة الزوجية (صعوبات متعددة)	٢٤
٩٨	السكان السعوديون ذوي الإعاقة (١٥ سنة فأكثر) حسب درجة الصعوبة الشديدة والحالة العملية (صعوبات متعددة)	٢٥
٩٩	السكان السعوديون الذكور ذوي الإعاقة (١٥ سنة فأكثر) حسب درجة الصعوبة الشديدة والحالة العملية (صعوبات متعددة)	١-٢٥
١٠٠	السكان السعوديون الإناث ذوي الإعاقة (١٥ سنة فأكثر) حسب درجة الصعوبة الشديدة والحالة العملية (صعوبات متعددة)	٢-٢٥
١٠١	الصعوبات المتعددة للأفراد السعوديون حسب درجة القرابة بين الأب والأم ونوع الصعوبة	٢٦
١٠٢	الصعوبات المتعددة للأفراد السعوديون الذكور حسب درجة القرابة بين الأب والأم ونوع الصعوبة	١-٢٦
١٠٣	الصعوبات المتعددة للأفراد السعوديون الإناث حسب درجة القرابة بين الأب والأم ونوع الصعوبة	٢-٢٦
١٠٤	الصعوبات المتعددة للأفراد السعوديون حسب نوع الصعوبة وسبب الصعوبة	٢٧
١٠٥	الصعوبات المتعددة للأفراد السعوديون الذكور حسب نوع الصعوبة وسبب الصعوبة	١-٢٧
١٠٦	الصعوبات المتعددة للأفراد السعوديون الإناث حسب نوع الصعوبة وسبب الصعوبة	٢-٢٧
١٠٧	الصعوبات المتعددة للأفراد السعوديون حسب نوع الصعوبة ومدة الصعوبة	٢٨
١٠٨	الصعوبات المتعددة للأفراد السعوديون الذكور حسب نوع الصعوبة ومدة الصعوبة	١-٢٨
١٠٩	الصعوبات المتعددة للأفراد السعوديون الإناث حسب نوع الصعوبة ومدة الصعوبة	٢-٢٨
١١١	السكان السعوديون ذوي الإعاقة (١٥ سنة فأكثر) حسب المنطقة الإدارية والمعاناة من القلق والاكتئاب واستخدام العلاج لهذه المشاعر	٢٩

تابع فهرس الجداول

رقم الصفحة	العنوان	رقم الجدول
١١٢	المعينات الحركية المستخدمة للأفراد السعوديون ذوي الإعاقة الحركية حسب الجنس	٣٠
١١٣	السكان السعوديون ذوي الإعاقة حسب الجنس الذين يتلقون خدمات من وزارة العمل والتنمية الاجتماعية	٣١
١١٤	السكان السعوديون ذوي الإعاقة (٥ سنوات فأكثر) الذين يستخدمون لغة الإشارة حسب الجنس	٣٢

مقدمة

في إطار الجهود الحثيثة المبذولة من الهيئة العامة للإحصاء للوصول للمؤشرات الإحصائية الوطنية في كافة المجالات ، والسعي لاستخدام وتوظيف أحدث المنهجيات الخاصة بإحصاءات الصعوبة، تم تطوير قائمة مجموعة واشنطن المطولة لأسئلة الصعوبة (Washington Group- Extended Set Questionnaire “ES-Q“)، بهدف الوصول لمؤشرات واقعية تعكس نسب انتشار الصعوبة وبما يُمكن من اعتمادها كإطار لتطوير السياسات واتخاذ القرارات وتقديم الخدمات المناسبة للسكان ذوي الإعاقة في المملكة .

لذا يسر الهيئة العامة للإحصاء أن تقدم هذا المسح الخاص بالسكان ذوي الإعاقة ٢٠١٧ ، وقد غطى المسح عينة عشوائية من الأسر بلغ حجمها (٣٣٥٧٥) أسرة بصورة تضمن التمثيل على مستوى المملكة. واستندت هذه العينة إلى الإطار الذي وفرته نتائج التعداد العام للسكان والمساكن لعام ١٤٣١هـ (٢٠١٠) المحدث عام ٢٠١٦.

ويهدف هذا المسح بشكل رئيس إلى إعطاء صورة عن مدى انتشار الصعوبة في المملكة، وفئات الصعوبات من حيث درجة شدتها والانتشار بين أفراد المجتمع، كما يتضمن التقرير منهجية المسح وأسلوب جمع البيانات والنتائج التحليلية. وقد قامت الهيئة العامة للإحصاء ممثلة في إدارة الإحصاءات السكانية والحيوية بتنفيذه ميدانياً خلال الفترة من ٧/١٧ إلى ١٤٣٧/٧/٢٢ الموافق (١٤/٤ إلى ١٨ / ٥ / ٢٠١٧م).

حيث تم في هذا المسح جمع البيانات عن الأسرة المعيشية تتضمن الحالة الاجتماعية، الحالة الاقتصادية، الحالة التعليمية، حالة الصعوبة، والتركيب الديموغرافي للسكان السعوديين وغير السعوديين على مستوى المملكة وعلى مستوى المناطق الإدارية، وتم من خلال المسح استخراج العديد من المؤشرات الخاصة بذوي الصعوبة مثل : نسب الصعوبة بمختلف درجة شدتها وأنواعها، التركيبي العمري والنوعي للسكان، الحالة التعليمية، الحالة العملية. والهيئة تقدم في هذا التقرير المؤشرات الأساسية للمسح، وتأمل أن توفر هذه النتائج متطلبات المخططين والباحثين والمهتمين بالدراسات الخاصة بذوي الصعوبة.

كما تتقدم الهيئة بالشكر لكافة الشركاء والعملاء من الجهات المعنية بذوي الصعوبة ولأرباب الأسر محل الدراسة، الذي كان لتعاونهم أكبر الأثر بعد توفيق الله في إصدار هذا التقرير ، وفي نفس الوقت تأمل من الجميع تزويدنا بالمقترحات على البريد الإلكتروني (info@stats.gov.sa)، والتي من شأنها تحسين محتوى التقرير وإضفاء المزيد من عمليات التطوير للتقارير القادمة.

والله ولي التوفيق ،،،

الهيئة العامة للإحصاء
الإحصاءات السكانية والحيوية



التعاريف والمفاهيم العامة

أولاً: أهداف المسح.

١. اعتماد القائمة المطولة لأسئلة مجموعة واشنطن للصعوبة (ES-Q) بهدف حصر السكان ذوي الإعاقة ضمن العينة المستهدفة بالمسح.
٢. الوصول لمؤشرات واقعية حول انتشار الصعوبة، وخصائصها، ومستوى الصعوبات التي يواجهونها.
٣. دعم متخذي القرار ورسمي السياسات الوطنية لقطاع الصعوبة لاعتماد أسس ومؤشرات واقعية في قراراتهم بما يضمن حقوق السكان ذوي الإعاقة ويلبي احتياجاتهم وأولوياتهم.
٤. التعرف على الخدمات المقدمة لذوي الصعوبة وطبيعتها، بما يُمكّن الجهات المهتمة بهذا القطاع من وضع أولوياتها ورسم سياساتها.
٥. توفير البيانات والمؤشرات دورياً لقياس التغير في الخصائص السكانية مع مرور الزمن، وإجراء المقارنات المحلية والإقليمية والدولية.
٦. توفير بيانات عن السكان ذوي الإعاقة في المملكة من حيث مستوياتها وأنواعها وأسبابها والخصائص الاجتماعية والديموغرافية للمعاقين وتوزيعهم الجغرافي.

ثانياً: عينة المسح

١. تصميم العينة:

يُعد مسح ذوي الإعاقة من المسوح العينية الأسرية الذي تقوم الهيئة العامة للإحصاء بتنفيذه باستخدام إطار التعداد العام للسكان والمساكن ١٤٣١هـ (٢٠١٠) المحدث عام ٢٠١٦، وللحصول على تقديرات ذات كفاءة وفاعلية عالية، تم تقسيم مجتمع المسح إلى أجزاء غير متداخلة تتصف بالتجانس النسبي في وحداتها، وكل جزء يُعد طبقة، وكل طبقة تُعامل على أنها مجتمع مستقل بذاته. بحيث تسحب عينة عشوائية من كل طبقة بشكل مستقل، وفي النهاية تدمج جميع وحدات المعاينة المسحوبة معاً لتشكل العينة الكلية. مع الأخذ بعين الاعتبار حاجة المسوح الأسرية في الغالب إلى حجم عينة أكبر نسبياً مما هو عليه في المسوح الأسرية الأخرى، وذلك لأن متغيرات المسح تتعلق بمستويات تفصيلية مثل فئات الأعمار حسب الجنس والجنسية، وذلك لضمان إعطاء نتائج مثله للمتغيرات الديموغرافية على مستوى المناطق الإدارية.

٢. خطوات تصميم واختيار عينة المسح:

قبل الشروع في تصميم عينة المسح واختيار الأسلوب المناسب تم مناقشة ودراسة أهداف مسح السكان ذوي الإعاقة (٢٠١٧) وعينة المسح السابق (الديموغرافي ٢٠١٦ " والذي تضمن استخدام جروب واشنطن وجمع بيانات عن الصعوبة") والاطلاع على نتائجه كما تم تحليل قيم الانحراف المعياري (SD) ومعامل الاختلاف (CV) لبعض المتغيرات الديموغرافية الرئيسة في المسح وعلى ضوء ذلك تم تقدير حجم عينة المسح الجديد، وكانت العينة المختارة عبارة عن عينة عشوائية طبقية عنقودية تم اختيارها على مرحلتين وفقاً لما يلي:

المرحلة الأولى:

بعد تحديد الحجم الأمثل لعينة المسح من الأسر لكل منطقة إدارية، بدأت عملية سحب وحدات المعاينة الأولية وهي مناطق العد (PSU) من إطار العينة الرئيس حيث تم سحب حوالي (١٣٠٠) منطقة عد من أصل (٣٦٠٠) منطقة عد تقريباً في إطار العينة الرئيس للمسوح الأسرية موزعة على جميع الطبقات في جميع المناطق الإدارية باستخدام الأسلوب المتناسب مع الحجم موزعة على النحو التالي:

عدد وحدات المعاينة	المنطقة الإدارية	عدد وحدات المعاينة	المنطقة الإدارية	عدد وحدات المعاينة	المنطقة الإدارية
٦٤	نجران	٩٠	عسير	٢١٧	الرياض
٦٠	الباحة	٧٣	تبوك	٢٤٢	مكة المكرمة
٦٦	الجوف	٦٥	حائل	٩٢	المدينة المنورة
١,٣٤٤	المجموع	٧٠	الحدود الشمالية	٦٦	القصيم
		٧١	جازان	١٦٨	المنطقة الشرقية

المرحلة الثانية:

تم سحب وحدات المعاينة الثانوية، وهي الأسر (SSU) عشوائياً من مناطق العد التي تم اختيارها في المرحلة الأولى باستخدام العينة العشوائية المنتظمة، حيث اختيرت (٢٥) أسرة من كل منطقة عد، أي ما مجموعه (٣٣٥٧٥) أسرة تقريبا على مستوى المملكة موزعه على النحو التالي:

المنطقة الإدارية	حجم العينة (أسر)	المنطقة الإدارية	حجم العينة (أسر)	المنطقة الإدارية	حجم العينة (أسر)
الرياض	٥١٨٥	عسير	٢٢٥٠	نجران	١٦٠٠
مكة المكرمة	٦٠٠	تبوك	١٨٢٥	الباحة	١٥٠٠
المدينة المنورة	٢٣٠٠	حائل	١٦٢٥	الجوف	١٦٥٠
القصيم	١٦٥٠	الحدود الشمالية	١٧٥٠	المجموع	٣٣,٥٧٥
المنطقة الشرقية	٤٢٠٠	جازان	١٧٧٥		

٣. نطاق وشمول عينة المسح:

تشمل عينة مسح ذوي الإعاقة : الأسر السعودية في المملكة والسعوديين المتواجدين خارج المملكة بصفة مؤقتة لأي سبب من الأسباب مثل العلاج أو الدراسة أو السياحة... إلخ، إذ تم حصرهم ضمن أفراد أسرهم طالما وقعت أسرهم في العينة. وقد غطت عينة المسح كافة المناطق الإدارية بالمملكة.

ثالثاً: استمارة المسح:

تم إعداد وتصميم استمارة المسح من قبل مختصين في الهيئة العامة للإحصاء، وتم تحويل الاستمارة الورقية إلى إلكترونية، وروعي عند تصميم الاستمارة التوصيات والمعايير والتعاريف الدولية، والمتطلبات الدولية والمحلية، وقد تضمنت استمارة المسح مجموعة من الأسئلة مصنفة إلى عدة أقسام رئيسة على النحو التالي:

أسئلة حول بيانات وخصائص السكان ذوي الإعاقة تضمنت:

- الخصائص الأسرية
- الخصائص الديموغرافية
- الخصائص الاجتماعية
- الخصائص الاقتصادية

أسئلة حول الصعوبة/ الصعوبات الوظيفية بحسب قائمة مجموعة واشنطن المطولة مع مراعاة طبيعة المجتمع، (حيث تم اعتماد الأسئلة الرئيسية، واستخدام عدد من الأسئلة الفرعية التي تقدم معلومات ذات أهمية للجهات ذات العلاقة بالصعوبة (مثل: استخدام النظارات أو العدسات الطبية، واستخدام المعينات السمعية، وأنواع المعينات المستخدمة في الحركة، واستخدام لغة الإشارة). وتشمل الأسئلة الرئيسية المحاور التالية:-

- الصعوبة البصرية (الرؤية) بمختلف درجات شدتها
- الصعوبة السمعية بمختلف درجات شدتها
- الصعوبة الحركية بمختلف درجات شدتها والمعينات المستخدمة للحركة
- الصعوبة المتعلقة بالقدرة على التواصل والتفاهم مع الآخرين بمختلف درجات شدتها
- الصعوبة المتعلقة بالقدرة على التذكر والتركيز بمختلف درجات شدتها
- الصعوبة المتعلقة بالقدرة على العناية الشخصية بمختلف درجات شدتها
- مشاعر القلق والذئاب

أسئلة ذات أهمية لفهم ظروف الصعوبة ومسبباتها، وتضمنت الآتي:

- مدة استمرار الصعوبة
- سبب الصعوبة
- الخدمات التي يتم الحصول عليها من وزارة العمل والتنمية الاجتماعية ونوع هذه الخدمات
- صلة القرابة بين الوالدين ودرجات القرابة وعلاقتها كمسبب للإعاقة .
- مكان الإقامة المعتاد

رابعاً: جمع البيانات والإسناد الزمني للمسح:

نفذ المسح خلال الفترة من ٧ / ١٧ إلى ٢٢ / ٨ / ١٤٣٨هـ الموافق (١٤ / ٥ / ١٨ / ٢٠١٧م)، وقد استخدم أسلوب المقابلة الشخصية برئيس الأسرة في عملية استيفاء استمارة المسح، حيث قام الباحثون المكلفون بالعمل الميداني بزيارة الأسر الواقعة في العينة واستيفاء البيانات.

وتنقسم بيانات استمارة مسح ذوي الإعاقة من حيث الإسناد الزمني إلى ما يلي:

- إسناد البيانات الأساسية لجميع أفراد الأسرة من حيث عددهم وخصائصهم الأساسية مثل: العمر والجنسية والحالة التعليمية والحالة الزوجية إلى التاريخ الذي يتم فيه استيفاء كافة بيانات الاستمارة.
- إسناد بيانات الحالة العملية إلى الأسبوع السابق لزيارة الأسرة.

خامساً: التعاريف:

المنطقة الإدارية:

هي جزء من المملكة العربية السعودية يشرف على إدارتها جهاز حكومي تابع لوزارة الداخلية، ويوجد في كل منطقة إدارية مدينة تعد مقراً لإمارتها وتقسّم المملكة إلى ثلاث عشرة منطقة إدارية.

المبنى:

هو كل مشيد قائم بذاته ومثبت على الأرض بصفة دائمة أو مؤقتة ويتكون من دور واحد أو أكثر، ويحتوي على غرفة أو أكثر، وله باب أو أكثر يؤدي إلى جميع أو أغلب مشتملاته، وقد يكون المبنى مأهولاً أو غير مأهول بالسكان وقد يكون معداً للسكن أو لممارسة أي نوع من أنواع النشاط الاقتصادي أو الاجتماعي أو الديني... إلخ أو للسكن والعمل مثل: المجمع والعمارة والقصر والفيلد والمنزل الشعبي والدائرة الحكومية والمتجر والمسجد... إلخ، مع ملاحظة أن ملحقات المبنى مثل الكراج، الدكان، ملحق الفيلد لا تعتبر مباني منفصلة، كما لا تعتبر مبانٍ كل من الجسور وغرف الكهرباء، وغرف المحركات، ومضخات المياه.

المسكن:

هو مبنى أو جزء من مبنى مكون من غرفة أو أكثر معد أصلاً لسكن أسرة واحدة وله باب أو عدة أبواب مستقلة سواء كان مشغولاً بأسرة أو خالياً أو مشغولاً بعمل أو مستخدماً كمسكن عام أو تحت التشييد، وقد يقيم بالمسكن أكثر من أسرة وقد تشغله منشأة أو أكثر، وقد يوجد به أسرة ومنشأة في نفس الوقت، وقد اعتبر كل مكان مسكون مسكناً ولو لم يعد أصلاً للسكن مثل: الدكاكين، الورش، المدارس... إلخ ومن أنواع المساكن الفيلد والمنزل الشعبي والشقة.

الأسرة المعيشية:

هي فرد أو مجموعة أفراد تربطهم أو لا تربطهم صلة قرابة، ويشتركون في المسكن والمأكل، ويقومون بالمسكن وقت المسح، ويدخل ضمن أفراد الأسرة ما يلي:

- السكان السعوديون وغير السعوديين الذين يقيمون إقامة معتادة مع الأسرة وتغيّبوا عنها أثناء عملية المسح لوجودهم خارج المملكة بصفة مؤقتة مثل: رجال الأعمال والسياح والمسافرين للعلاج والطلاب الدارسين في الخارج.
- السكان الذين يقيمون مع الأسرة بصفة معتادة، وتغيّبوا عنها أثناء عملية المسح لوجودهم في ورديات عمل مسائي مثل: الأطباء والممرضين والصيادين والعاملين في المطارات والحراس... إلخ.
- الخدم والسائقون ومن في حكمهم الذين يقيمون مع الأسرة.
- أفراد الأسرة المسافرين داخل المملكة.

رئيس الأسرة:

هو الفرد الذي تتخذة الأسرة رئيساً لها من أفراد الأسرة، وعادةً ما يكون هو المسؤول عن اتخاذ القرارات في الشؤون الأسرية، ولا يقل عمره عن (١٥) سنة وإذا كانت الأسرة مكونة من أطفال ووالدهم، ويرعى شؤونهم قريب لهم لا يقيم معهم فلا يعد هذا القريب رئيساً للأسرة ولا يسجل ضمن أفرادها، وتكون الأم في هذه الحالة هي رئيسة الأسرة.

السكان:

هم جميع السكان المقيمين في المملكة بصفة اعتيادية وقت إجراء المسح من السعوديين.

سكان المسح:

هم أفراد الأسرة المختارة في العينة، الذين يعيشون في المساكن ويعرفون كأسر.

العمر:

هو الفترة الزمنية المقدره أو المحسوبة بين تاريخ الميلاد وتاريخ الزيارة معبراً عنها بالسنوات الكاملة مع إهمال الشهور والأيام مهما كان عددها.

الجنسية:

هي تبعية الفرد القانونية لدولة معينة يمثلها ويتسمى باسمها، وتحدد عادة بجواز السفر الذي يحمله الفرد أو الذي له الحق في الحصول عليه.

السكان ذوي الإعاقة:

كل فرد لديه قصور في أي من الوظائف أو البنى الجسمية والتي تؤدي لمحدودية قدرته على المشاركة نتيجة للعوامل البيئية والشخصية. ولذلك تم استخدام مصطلح درجات شدة الصعوبة ليعكس المحدودية في الوظائف والبنى الجسمية، والابتعاد عن استخدام مصطلح الصعوبة لما يحمله من وصمة تؤدي -على الأغلب- لإنكار وجودها. وحسب تصنيف مجموعة واشنطن للصعوبة يتم قياس الصعوبات بدرجاتها الثلاث (خفيفة - شديدة - بالغة (لا يستطيع))

النظارة الطبية:

هي المعينة الطبية التي يستخدمها الفرد لتعينه على التغلب على مشكلة في البصر (يمكن أن تكون نظارة طبية أو عدسات طبية).

المعينات السمعية:

هي المعينة الطبية التي يستخدمها الفرد لتعينه على التغلب على مشكلة في السمع (أي الضعف في السمع سواء كان خفيفاً أو متوسطاً أو شديداً). ويمكن للمعينة السمعية أن تكون سماعة ظاهرة خارج الأذن أو سماعة صغيرة جداً وغير ظاهرة توضع داخل الأذن، كما يمكن أن تكون مكبرات الصوت التي تستخدم في صفوف الضعف السمعي أو القاعات.

المعينات المستخدمة في التنقل:

هي المعينة الطبية التي يستخدمها الفرد لتعينه في التنقل (مثل: العكاز، الكرسي المتحرك العادي أو الكهربائي، Walker أو جهاز الوقوف، أو الأطراف الصناعية العلوية أو السفلية، أو حتى المساعدة من فرد آخر).

الصعوبات التي تتعلق بالقدرة على التواصل والتفاهم مع الآخرين :

هي المشكلات التي يواجهها الفرد في التعبير وإيصال ما يريده للآخرين، أو المشكلات في فهم ما يقوله الآخرون أو كليهما معًا. وترتبط هذه المشكلة بشكل رئيس بالقدرات اللغوية التعبيرية أو الاستقلالية وتتمثل في مشكلة التعبير، والفهم، أو في كليهما.

لغة الإشارة:

هي الطريقة المستخدمة للتواصل مع الصم باستخدام حركة الأصابع واليدين -بشكل أساسي- للتعبير عن الحروف والأرقام والكلمات، حيث تستخدم تعابير الوجه، وحركة الشفاه، وحركة الجسم للتعبير عن الكلمات والمفاهيم والأرقام والأماكن.

الصعوبات التي تتعلق بالقدرة على التذكر والتركيز

يشير التذكر إلى القدرة على استعادة المعلومات والأحداث القريبة أو البعيدة من الذاكرة. فيما يشير التركيز إلى القدرة على متابعة موضوع واحد دون تشتت.

الصعوبات التي تتعلق بالقدرة على عناية السكان ذوي الإعاقة بأنفسهم :

يقصد بها المهارات والممارسات للحفاظ على المظهر والصحة (مثل: غسل اليدين والوجه، وتنظيف الأسنان، والاستحمام أو الاغتسال، ولبس الملابس أو الحذاء..... إلخ).

القلق:

يعرّف القلق على أنه حالة نفسية تظهر على شكل توترٍ بشكلٍ مستمر نتيجة شعور الفرد بوجود خطرٍ يهدده، وهذا الخطر قد يكون موجوداً فعلاً أو قد يكون متخيلاً لا وجود له في الواقع واستمراره لفترات طويلة يعتبر حالة مرضية تتطلب العلاج.

الاكتئاب:

يمكن تعريف الاكتئاب على أنه حالة من الشعور بالحزن المتواصل قد تستمر لأسبوعين أو أكثر، ويعتبر حالة مرضية تتطلب العلاج.

الملاح الرئيسية لمسح ذوي الإعاقة ١- الخصائص السكانية:

- نسبة السكان السعوديين الذين لديهم صعوبات (خفيفة وشديدة وبالغة) في المملكة بلغت (٧,١%) من إجمالي السكان السعوديين يمثل الذكور منهم (٣,٧%) وبمثل الإناث منهم (٣,٤%)
- نسبة السكان السعوديين الذين لديهم على الأقل صعوبة واحدة شديدة أو بالغة ما نسبته (٢,٩%) من إجمالي السكان السعوديين يمثل الذكور منهم (١,٤%) وبمثل الإناث منهم (١,٥%) من جملة السكان السعوديين.
- نسبة السكان السعوديين الذين لديهم صعوبات خفيفة ما نسبته (٤,١%) من إجمالي السكان السعوديين ، يمثل الذكور منهم (٢,٣%) وبمثل الإناث منهم (١,٨%) من جملة السكان السعوديين
- نسبة السكان السعوديين الذين لديهم صعوبة واحدة تبلغ نسبتهم (٤%) يمثل الذكور منهم (٢,٢%) ويمثل الإناث منهم (١,٨%) من جملة السكان السعوديين
- نسبة السكان السعوديين الذين لديهم صعوبات متعددة ما نسبته (٣,١%) يمثل الذكور منهم (١,٥%) ويمثل الإناث منهم (١,٦%) من جملة السكان السعوديين
- عدد السكان السعوديين الذين يعانون من صعوبات بدرجاتها الثلاث (خفيفة - شديدة - بالغة) بلغ (١٤٤٥٧٢٣) لعام ٢٠١٧م، يمثل الذكور ما نسبته (٥٢,٢%) والإناث (٤٧,٨%) من إجمالي السكان السعوديين ذوي الإعاقة.

نسبة انتشار الإعاقة بين السكان السعوديين وفقاً لنوع ودرجة شدة الصعوبات

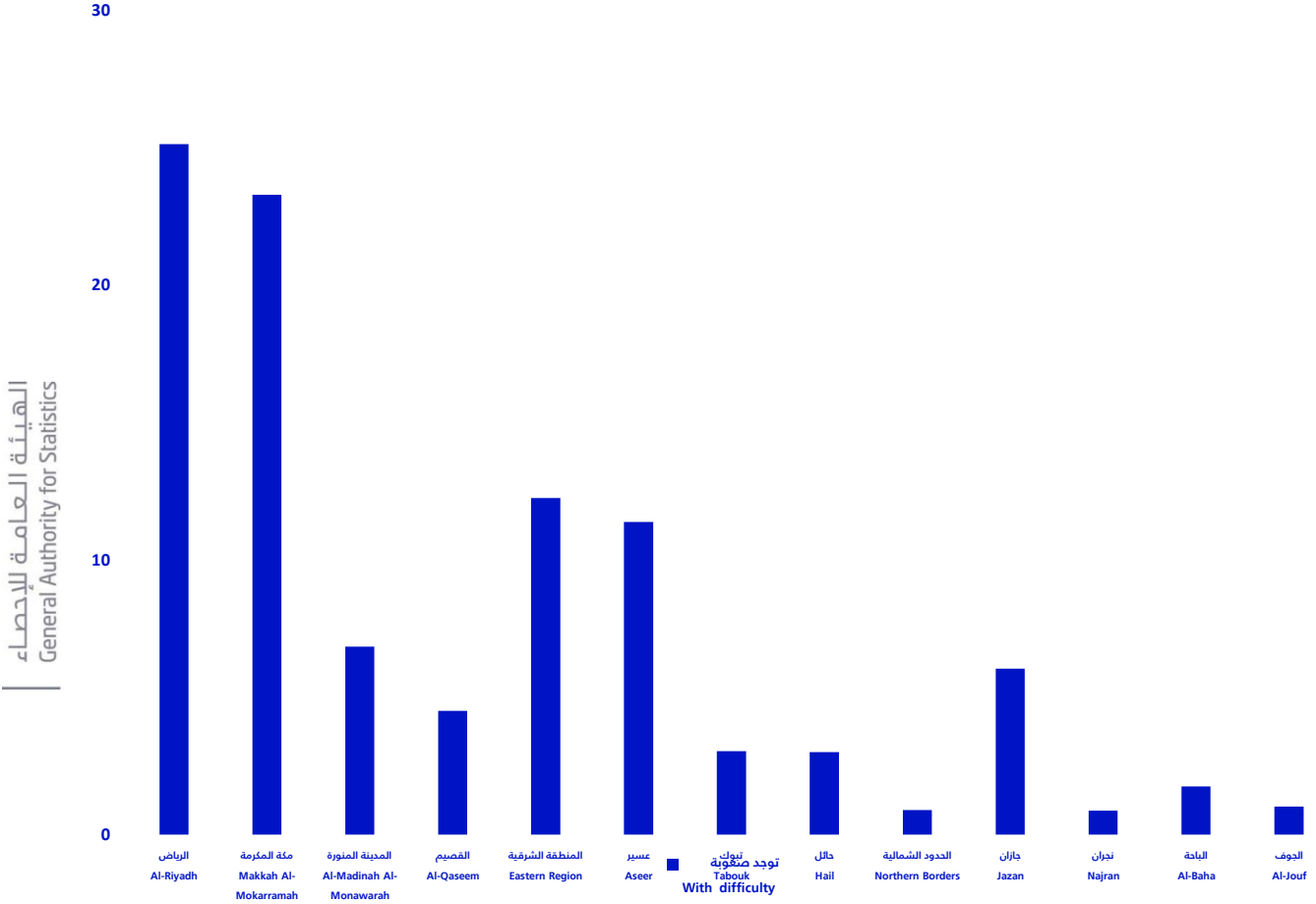
النسبة *	صعوبة شديدة وبالغة	صعوبة (خفيفة وشديدة و بالغة)
السكان الذين يعانون من صعوبات	٢,٩	٧,١
إجمالي الصعوبات	٤,٦	١٢,٩
الصعوبات:	الصعوبة البصرية (الرؤية)	٤,٠
	القدرة على العناية الشخصية	١,٢
	الصعوبة السمعية	١,٤
	الصعوبة الحركية (المشي أو صعود الدرج)	١,٦
	القدرة على التذكر والتركيز	١,١
	القدرة على التواصل والتفاهم	١,١
		٠,٥

* من إجمالي السكان السعوديين

وتظهر نتائج المسح فيما يتعلق بالتوزيع الجغرافي أن نسبة السكان السعوديين ذوي الإعاقة حسب المناطق الإدارية كانت الأعلى في منطقة الرياض حيث بلغت النسبة (٢٥,١٣%) من إجمالي السكان السعوديين ذوي الإعاقة يمثل الذكور والإناث على الترتيب ما نسبته (٤٦,٥٤%) والادنى في منطقة نجران حيث بلغت النسبة (٠,٨٧%) من إجمالي السكان السعوديين ذوي الإعاقة يمثل الذكور والإناث على الترتيب ما نسبته (٥٤,٢% ٤٥,٨%).

التوزيع النسبي للسكان السعوديون حسب المنطقة الإدارية ووجود صعوبة

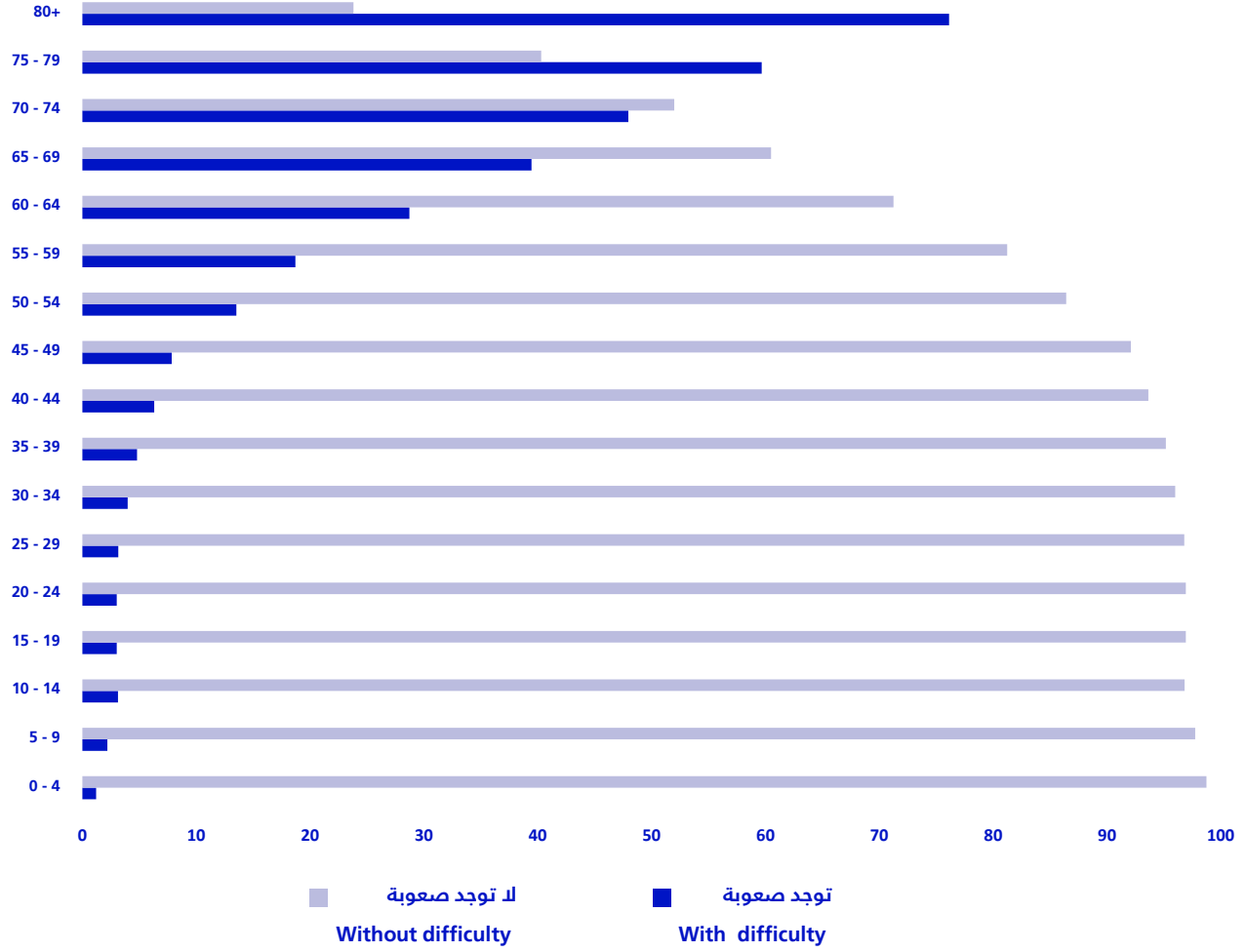
Percentage Distribution of Saudi Population by Administrative Area and difficulty Status



وفيما يتعلق بالتركيب السكاني تظهر نتائج المسح أن نسبة السكان السعوديين ذوي الإعاقة ممن تبلغ أعمارهم ٥ سنوات فأكثر إلى إجمالي السكان السعوديين لنفس الفئة بلغت (٧,٧٨%)، ويعني ذلك أنه من بين كل (١٠٠) فرد من السكان السعوديين ممن تبلغ أعمارهم ٥ سنوات فأكثر هناك ما يقرب من (٧٨) فرد من ذوي الإعاقة، بلغت نسبة ذوي الإعاقة الذكور (٤,٠٧%) مقابل (٣,٧١%) للإناث، فيما كانت نسبة ذوي الإعاقة ممن تبلغ أعمارهم ٢٠ سنة فأكثر (١٢,١٠%) من جملة السكان لنفس الفئة، وكانت نسبة الذكور (٥,٢٥%) مقابل (٤,٨٧%) للإناث. فيما كانت نسبة الصعوبة عند كبار السن للفئة العمرية (٦٥ سنة فأكثر) (٥٢,٧٠%) من جملة السكان لنفس الفئة وبلغت نسبة كبار السن الذكور (٢٤,٠٢%) مقابل (٢٨,٦٨%) للإناث.

التوزيع النسبي للسكان السعوديون حسب فئات العمر ووجود صعوبة

Percentage Distribution of Saudi Population by sex, age group and difficulty Status



ومن خلال نتائج المسح يتضح الارتفاع الملحوظ لنسب الصعوبة مع الزيادة في العمر (٧,٧٨%) لمن تبلغ أعمارهم ٥ سنوات فأكثر، ١٢,١٢% لمن أعمارهم ٢٠ سنة فأكثر، و٥٢,٧% ممن تبلغ أعمارهم ٦٥ فأكثر) ويرجع ذلك إلى أن الصعوبة في الأعمار المتدنية تكون غير واضحة، مما يؤدي إلى تقديرات متدنية (Under-estimation) لدى من يدلي بالبيانات لعدم إدراكه ومعرفته بوجود الصعوبة لدى الأبناء في مرحلة الطفولة، وعلى العكس من ذلك؛ فإنه ومع زيادة العمر تبدأ الصعوبات بالظهور بشكل أوضح نتيجة لشعور الفرد والمحيطين به بتأثيرات هذه الصعوبات على أداءه لأدواره ومشاركته في المجتمع. وترتفع الصعوبة بشكل ملحوظ لدى السكان السعوديين (٦٥ فأكثر) نظرًا للظروف الصحية التي يعانون منها؛ والتي تؤدي لصعوبات متعددة في الحركة، والنظر، والسمع، وكذلك نتيجة للأمراض المزمنة التي تنتشر بين كبار السن (مثل: السكري، والضغط، وأمراض القلب، ... إلخ).

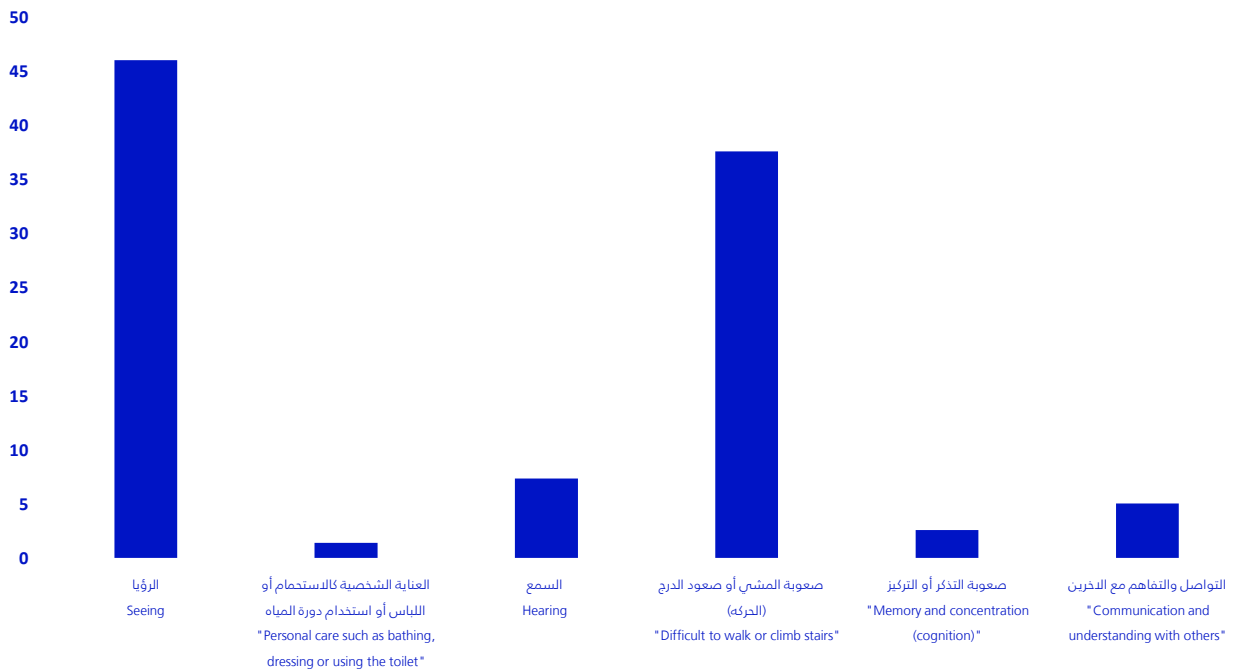
وتوضح النتائج المتعلقة بالتوزيع النسبي للأفراد ذوي الإعاقة بين السكان السعوديين حسب فئات العمر أن نسبة ذوي الإعاقة تختلف بدرجة كبيرة بين السعوديين في الفئات العمرية المختلفة حيث يصل أدنى مستوى لها بين الأطفال السعوديين الذين تتراوح أعمارهم بين ٥ و ١٩ سنة حيث تبلغ نسبتهم ١١,١٦%، وأعلى مستوياتها بين السعوديين الذين تتراوح أعمارهم بين ٢٠- ٦٥ سنة حيث تبلغ نسبتهم ٥٥,٨٦%. وتبلغ هذه النسبة عند الفئة العمرية ٦٥ سنة فأكثر (٣١,١٤%)، ويتوزع السكان السعوديون ذوي الإعاقة بين الذكور والإناث بنسب (٥٢,٢%، ٤٧,٨% على التوالي).

٢- الصعوبات ودرجة شدتها:

توضح نتائج المسح بما يتعلق بالصعوبات حسب تصنيفها ودرجة شدتها " بحسب تصنيف مجموعة واشنطن ((WASHINGTON GROUP ON DISABILITY STATISTIC) لمن لدية صعوبة واحدة والتي تشمل ست فئات وتتراوح درجة الشدة بين (خفيفة - شديدة - بالغة) أن الصعوبة الأكثر انتشارًا هي الصعوبات البصرية (الرؤيا) بنسبة (٤٦,٢%) من إجمالي السكان السعوديين ذوي الإعاقة، وتتوزع درجة شدتها (٦٧,٨%، ٢٨,٥%، ٣,٧%) على الترتيب، يليها من يعانون الصعوبات الحركية (المشي أو صعود الدرج) وبنسبة بلغت (٣٧,٦%) من إجمالي السكان السعوديين ذوي الإعاقة، وتتوزع درجة شدتها (٧٢,٤%، ٢٣,٥%، ٤%) على الترتيب. فيما كانت الصعوبة الأقل انتشارًا هي العناية الشخصية "كالاستحمام أو اللباس أو استخدام دورة المياه" وبنسبة بلغت ١,٤%، من إجمالي السكان السعوديين ذوي الإعاقة وتتوزع درجة شدتها (٧٤,٣%، ١٧,٧%، ٨%) على الترتيب .

التوزيع النسبي للسكان السعوديون ذوي الإعاقة حسب نوع الصعوبة (صعوبة واحدة)

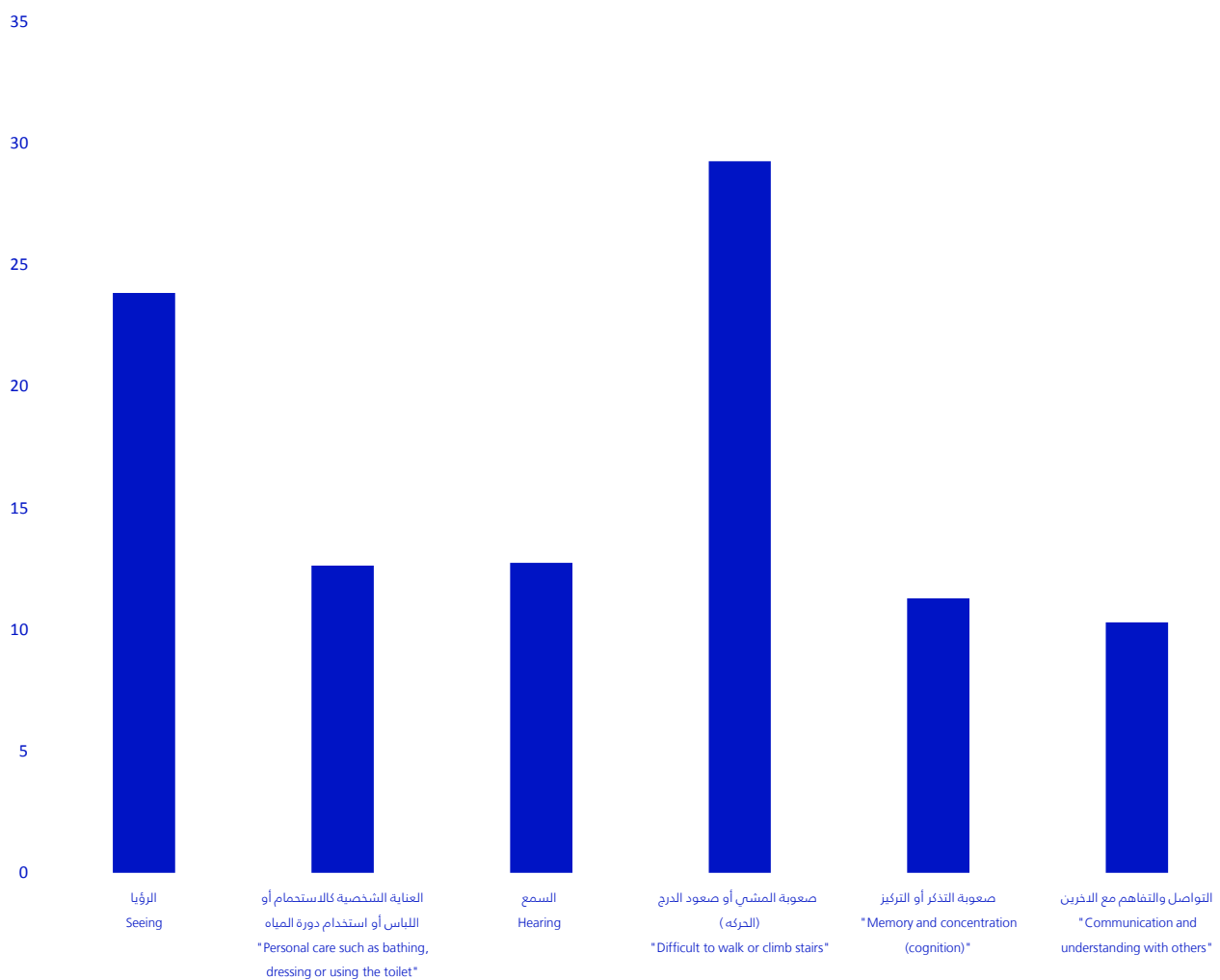
Percentage Distribution of Saudi Population with Disabilities by Type of Difficulty (One Difficulty)



كما توضح نتائج المسح أيضا أن من لدية صعوبات متعددة من الفئات الستة ، أن الصعوبة الأكثر انتشارًا هي الصعوبات الحركية (المشي أو صعود الدرج) بنسبة (٢٩,١٣ %) من إجمالي السكان السعوديين ذوي الإعاقة وتتوزع درجة شدتها بين (خفيفة ١٦,٧١ % , شديدة ٢٩,٢٢ % ,بالغة ٥٤,٧ %) , يليها من يعانون من صعوبات بصرية (الرؤية) وبنسبة بلغت (٢٤,١٥ %) من إجمالي السكان السعوديين ذوي الإعاقة وتتوزع درجة شدتها (٤,٢٤ % , ٢١,٦٦ % , ٧٤,١٠ %) على الترتيب. فيما كانت الصعوبة الأقل انتشارا هي الصعوبات التي تتعلق بالقدرة على التواصل والتفاهم مع الآخرين وبنسبة بلغت (١٠,٢٥ %) من إجمالي السكان السعوديين ذوي الإعاقة وتتوزع درجة شدتها (٢٠,٥٣ % , ٢٦,٢٥ % , ٥٣,٢٢ %) على الترتيب.

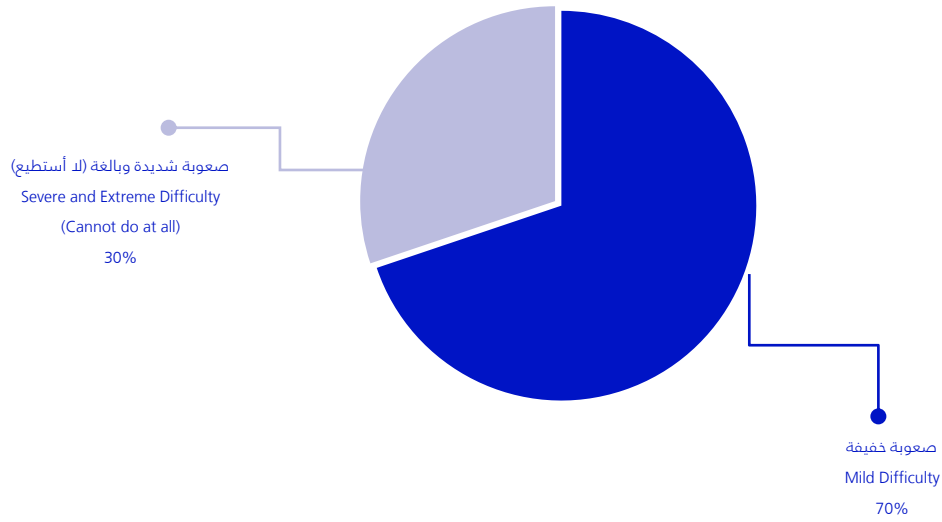
التوزيع النسبي للسكان السعوديون ذوي الإعاقة حسب نوع الصعوبة (صعوبات متعددة)

Percentage Distribution of Saudi Population with Disabilities by Type of Difficulty (Multi Difficulty)



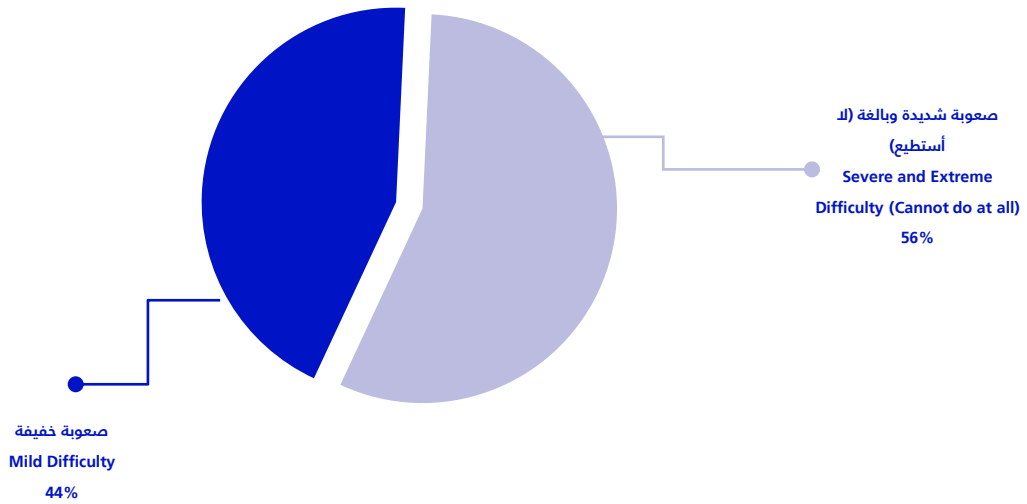
التوزيع النسبي للسكان السعوديون ذوي الإعاقة حسب درجة شدتها (صعوبة واحدة)

Percentage Distribution of Saudi Population with Disability by Degree of Difficulty (One Difficulty)



التوزيع النسبي للسكان السعوديون ذوي الإعاقة حسب درجة شدتها (صعوبات متعددة)

Percentage Distribution of Saudi Population with Disability by Degree of Difficulty (Multi Difficulty)

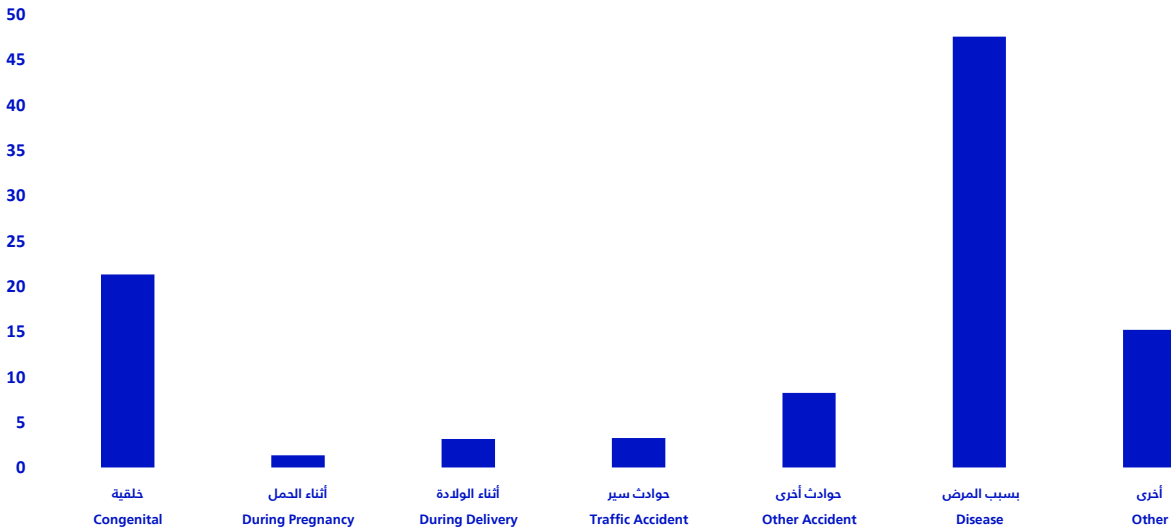


٣- أسباب الصعوبات لدى السكان السعوديين ذوي الإعاقة :

- توضح نتائج المسح لمن لديهم صعوبة واحدة من ناحية الأسباب التي أدت الى وجودها أن :
- نسبة (٢١,٣%) من الصعوبات لدى السكان السعوديين ذوي الإعاقة الواحدة تعود إلى أسباب خلقية.
 - نسبة (٤٧,٥%) من الصعوبات لدى السكان السعوديين ذوي الإعاقة الواحدة تعود إلى سبب مرضي .
 - نسبة (٣,١%) من الصعوبات لدى السكان السعوديين ذوي الإعاقة الواحدة تعود إلى أسباب متعلقة بالولادة.
 - نسبة (١,٤%) من الصعوبات لدى السكان السعوديين ذوي الإعاقة الواحدة تعود إلى أسباب متعلقة بالحمل.
 - نسبة (٣,٢%) من الصعوبات لدى السكان السعوديين ذوي الإعاقة الواحدة تعود إلى حوادث سير.
 - نسبة (٨,٢%) من الصعوبات لدى السكان السعوديين ذوي الإعاقة الواحدة تعود إلى حوادث أخرى كـ (السقوط أو الحوادث الحرفية).
 - نسبة (١٥,٢%) من الصعوبات لدى السكان السعوديين ذوي الإعاقة الواحدة تعود إلى أسباب أخرى.

التوزيع النسبي للسكان السعوديين ذوي الإعاقة حسب سبب الصعوبة واحدة

Percentage Distribution of Saudi Population with Disabilities by Cause of Difficulty (One Difficulty)



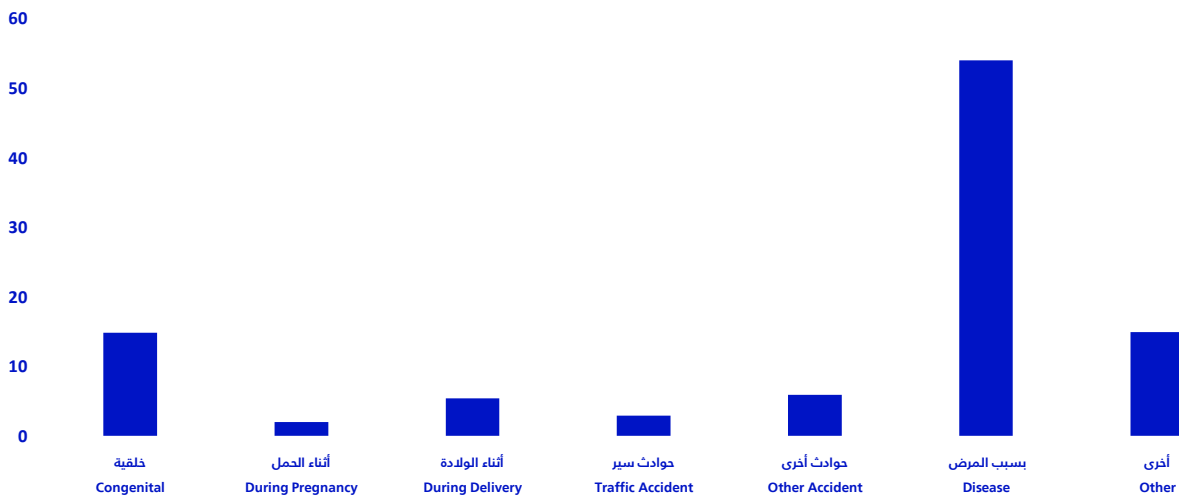
وتوضح نتائج المسح لمن لديهم صعوبات متعددة من ناحية الأسباب التي أدت الى وجود هذه الصعوبات أن :

- نسبة (٥٤,٢%) من الصعوبات لدى السكان السعوديين ذوي الصعوبات المتعددة تعود إلى أسباب مرضيه.
- نسبة (١٤,٨٤%) من الصعوبات لدى السكان السعوديين ذوي الصعوبات المتعددة تعود إلى أسباب خلقية .
- نسبة (٥,٣٨%) من الصعوبات لدى السكان السعوديين ذوي الصعوبات المتعددة تعود إلى أسباب متعلقة بالولادة .

- نسبة (٢,٩٣%) من الصعوبات لدى السكان السعوديين ذوي الصعوبات المتعددة تعود إلى حوادث السير .
- نسبة (١,٩٩%) من الصعوبات لدى السكان السعوديين ذوي الصعوبات المتعددة تعود إلى أسباب متعلقة بالحمل.
- نسبة (٥,٩٣%) من الصعوبات المتعدد لدى السكان السعوديين ذوي الصعوبات المتعددة تعود إلى أسباب حوادث أخرى كـ (السقوط أو الحوادث الحرفية ...).
- نسبة (١٤,٩١%) من الصعوبات المتعدد لدى السكان السعوديين ذوي الصعوبات المتعددة تعود إلى أسباب أخرى.

التوزيع النسبي للصعوبات المتعددة للسكان السعوديون حسب سبب الصعوبة (صعوبات متعددة)

Percentage Distribution of Multiple difficulties for Saudi Populations by Cause of difficulty (Multi Difficulty)



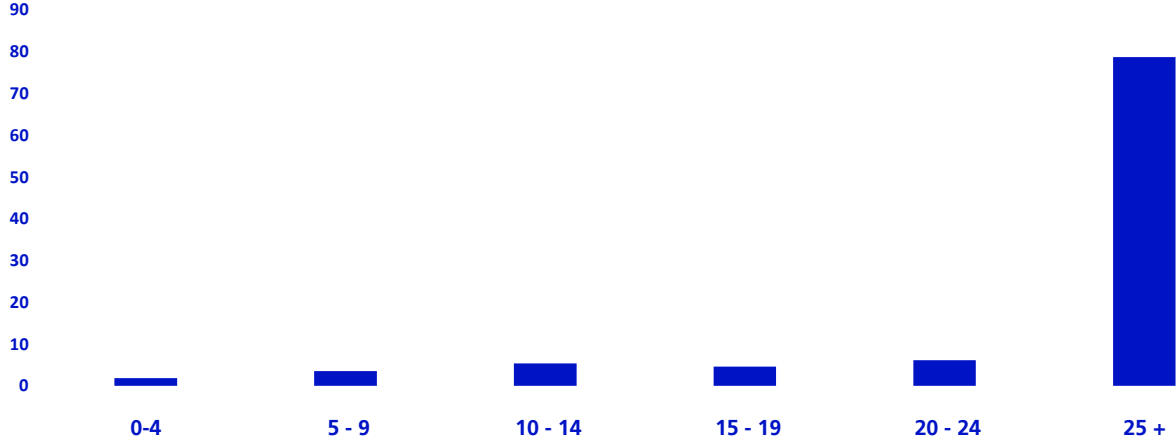
ع- مدة استمرار الصعوبة لدى السكان السعوديين ذوي الإعاقة :

أظهرت نتائج المسح بخصوص مدة استمرار الصعوبة وتأثيرها على السكان السعوديين ذوي الإعاقة : أنَّ الذين لديهم صعوبة واحدة ويستمر تأثيرها عليهم (٢٥ سنة فأكثر) بلغت نسبتهم (٧٨,٦٦%) من إجمالي السكان السعوديين الذين لديهم صعوبة واحدة ، وجاء ترتيب نوع الصعوبات التي تستمر لدى السكان السعوديين ذوي الإعاقة الواحدة لمدة (٢٥ سنة فأكثر) كالتالي:

١. الصعوبات الحركية (المشي أو صعود الدرج) بنسبة (٤٣,٩%)
٢. الصعوبات البصرية (الرؤية) بنسبة (٤٢,٥%)
٣. الصعوبات السمعية بنسبة (٦,٦%)
٤. صعوبات تتعلق بالقدرة على التواصل والتفاهم مع الآخرين (٣,٧%)
٥. صعوبات تتعلق بالقدرة على التذكر أو التركيز (٢,٣%)
٦. صعوبات تتعلق بالقدرة على العناية الشخصية (١%) .

التوزيع النسبي للسكان السعوديون ذوي الإعاقة حسب مدة الصعوبة (صعوبة واحدة)

Percentage Distribution of Saudi Population with Disabilities by Duration of Difficulty (One Difficulty)

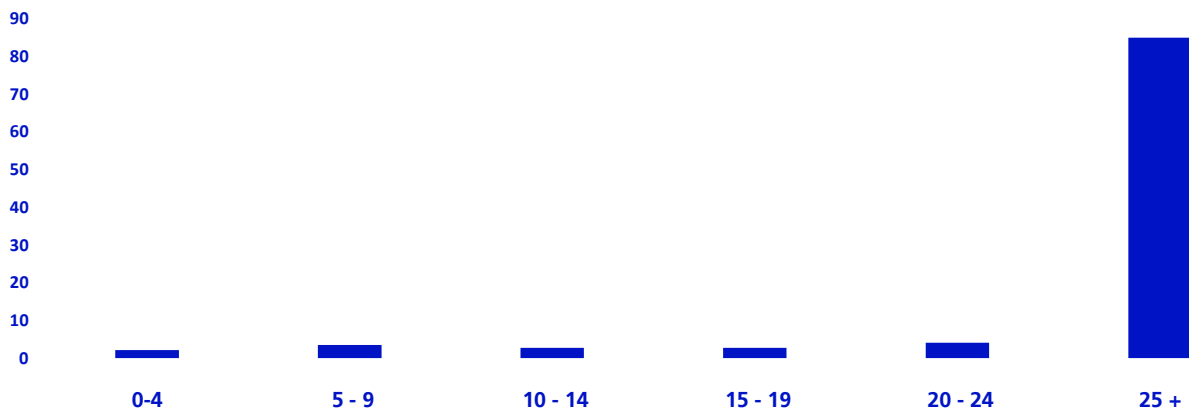


كما أظهرت نتائج المسح بخصوص مدة استمرار الصعوبة وتأثيرها على السكان السعوديين ذوي الإعاقة : أن الذين لديهم صعوبات متعددة ويستمر تأثيرها عليهم (٢٥ سنة فأكثر) بلغت نسبتهم (٨٤,٩٤%) من إجمالي السكان السعوديين الذين لديهم صعوبات متعددة , وجاء ترتيب نوع الصعوبات التي تستمر لدى السكان السعوديين ذوي الصعوبات المتعددة لمدة (٢٥ سنة فأكثر) كالتالي :

١. الصعوبات الحركية (المشي أو صعود الدرج) بنسبة (٣٠,٨٩%).
٢. الصعوبات البصرية (الرؤية) بنسبة (٢٦,٥٨%).
٣. الصعوبات السمعية بنسبة (١٣,٤٢%).
٤. صعوبات تتعلق بالقدرة على العناية الشخصية (١١,٠٤%).
٥. صعوبات تتعلق بالقدرة على التذكر أو التركيز (٩,٩٦%).
٦. صعوبات بالقدرة على التواصل والتفاهم مع الآخرين (٨,١١%).

التوزيع النسبي للصعوبات المتعددة للسكان السعوديون حسب مدة الصعوبة (صعوبة متعددة)

Percentage Distribution of Multiple difficulties for Saudi Populations by Period of difficulty (Multi Difficulty)



٥- درجة القرابة للسكان السعوديين الذين يعانون من صعوبات:

فيما يتعلق بصلة القرابة بين الوالدين وتأثيرها كأحد مسببات الصعوبات للسكان السعوديين ذوي الإعاقة ، أظهرت نتائج المسح أنه من بين كل (١٠٠) فرد من السعوديين ذوي الصعوبة الواحدة هناك ما يقارب (٥١) فرد منهم تربط والديهم صلة قرابة، منهم (٣٥) فرد تربط والديهم صلة قرابة من الدرجة الأولى و (١٥) فرد تربط والديهم صلة قرابة من درجات أخرى، ويمكن تلخيص ما أظهرته النتائج في هذا السياق كما يلي:

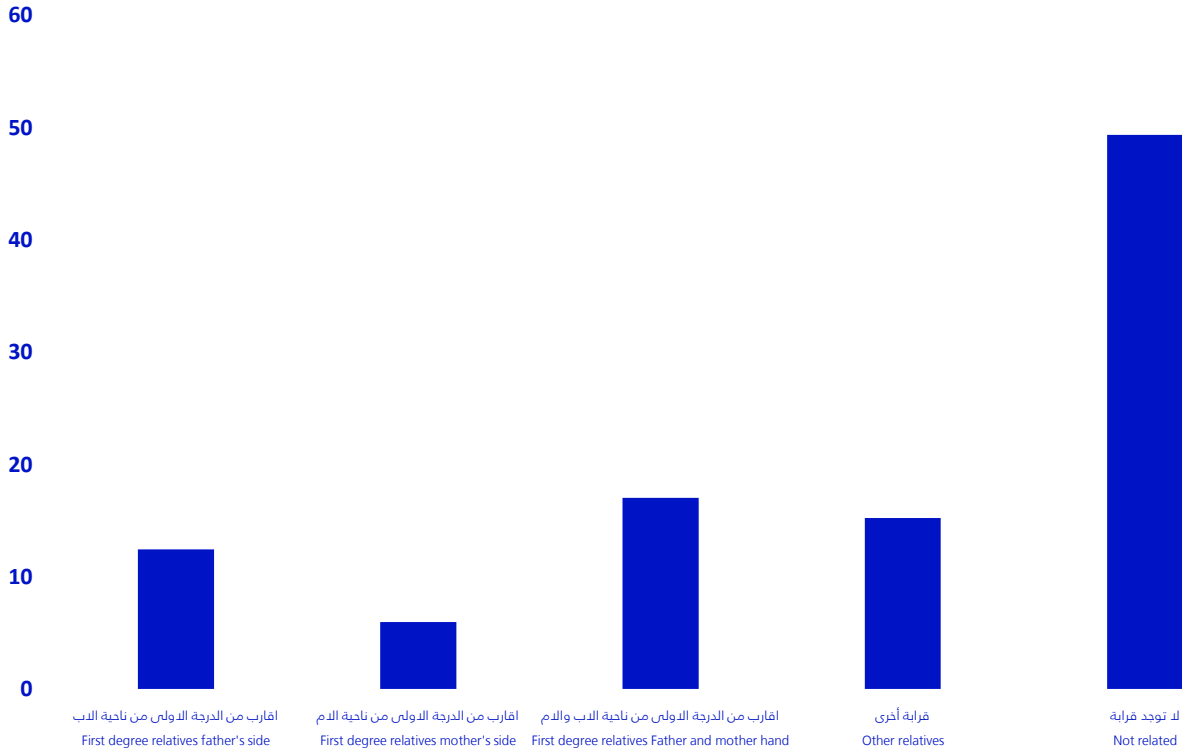
١. نسبة (١٧%) من السكان السعوديين ذوي الإعاقة الواحدة تربط والديهم صلة قرابة من الدرجة الأولى.
٢. نسبة (١٢,٤%) من السكان السعوديين ذوي الإعاقة الواحدة تربط والديهم صلة قرابة من الدرجة الأولى من ناحية الأب.
٣. نسبة (٦%) من السكان السعوديين ذوي الإعاقة الواحدة تربط والديهم صلة قرابة من الدرجة الأولى من ناحية الأم.
٤. نسبة (١٥,٢%) من السكان السعوديين ذوي الإعاقة الواحدة تربط والديهم صلة قرابة أخرى .
٥. نسبة (٤٩,٤%) من السكان السعوديين ذوي الإعاقة الواحدة لا تربط والديهم أي صلة قرابة.

كما أظهرت النتائج أنّ الصعوبة المتعلقة بالرؤية (البصرية) هي أعلى أنواع الصعوبات لدى السكان السعوديين ذوي الصعوبة الواحدة الذين تربط والديهم صلة قرابة من الدرجة الأولى بنسبة (٤٦,٨%) ، وأنّ الصعوبة المتعلقة في العناية الشخصية هي أقل أنواع الصعوبات لدى السكان السعوديين ذوي الصعوبة الواحدة الذين تربط والديهم صلة قرابة من الدرجة الأولى بنسبة (١,٩%) ، ولا توجد فروق تذكر تعود للجنس في علاقة صلة قرابة الوالدين في صعوبات السكان السعوديين ذوي الصعوبة الواحدة .



التوزيع النسبي للسكان السعوديين ذوي الإعاقة حسب درجة القرابة بين الاب والام (صعوبة واحدة)

Percentage Distribution of Saudi Population with Disabilities by Relationship Between Parents (One Difficulty)



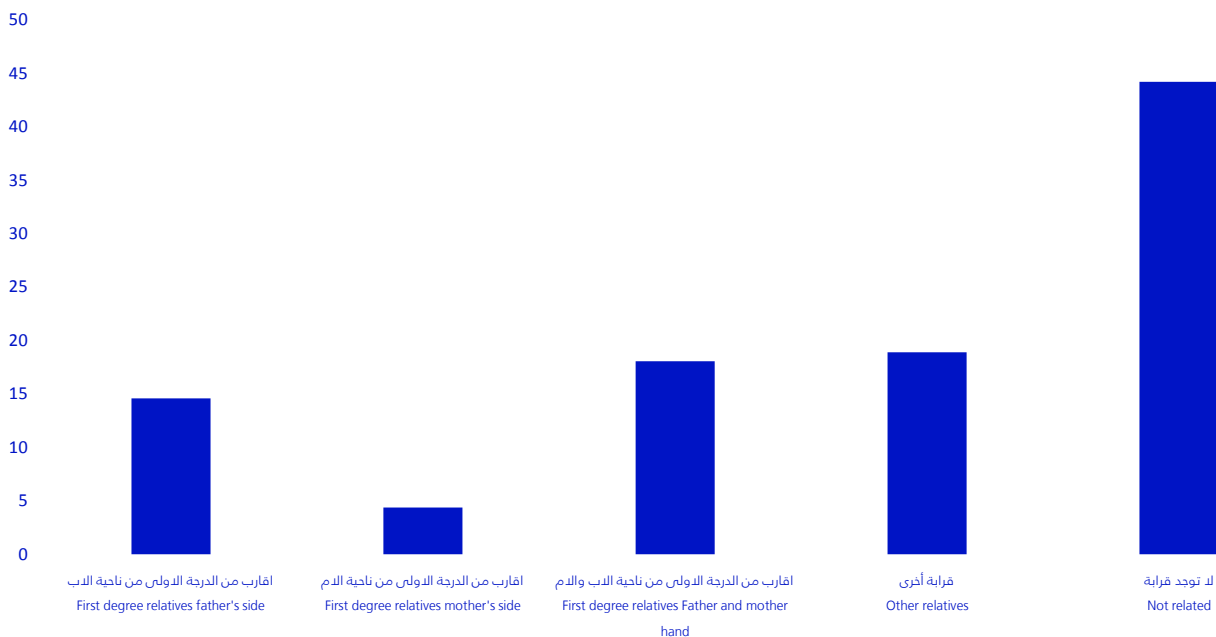
أما فيما يخص علاقة صلة القرابة بين الوالدين في صعوبات السكان السعوديين ذوي الصعوبات المتعددة فقد أظهرت نتائج المسح أنه من بين كل (١٠٠) فرد من السعوديين ذوي الإعاقة المتعدد هناك ما يقارب (٥٦) فرد منهم تربط والديهم صلة قرابة، منهم (٣٧) فرد تربط والديهم صلة قرابة من الدرجة الأولى و (١٩) فرد تربط والديهم صلة قرابة من درجات أخرى، ويمكن تلخيص ما أظهرته النتائج في هذا السياق كما يلي:

١. نسبة (١٨,٣%) من السكان السعوديين ذوي الصعوبات المتعددة تربط والديهم صلة قرابة من الدرجة الأولى.
٢. نسبة (١٤,٥٦%) من السكان السعوديين ذوي الصعوبات المتعددة تربط والديهم صلة قرابة من الدرجة الأولى من ناحية الأب.
٣. نسبة (٤,٣٧%) من السكان السعوديين ذوي الصعوبات المتعددة تربط والديهم صلة قرابة من الدرجة الأولى من ناحية الأم.
٤. نسبة (١٨,٧٨%) من السكان السعوديين ذوي الصعوبات المتعددة تربط والديهم صلة قرابة أخرى.
٥. نسبة (٤٤,١٧%) من السكان السعوديين ذوي الصعوبات المتعددة لا تربط والديهم أي صلة قرابة.

كما أظهرت النتائج أعلى أنواع الصعوبات لدى السكان السعوديين ذوي الصعوبات المتعددة الذين تربط والديهم صلة قرابة من الدرجة الأولى حيث تعتبر الصعوبة الحركية (المشي أو صعود الدرج) هي الأعلى بنسبة (٢٧,٣٤%) ، والصعوبة المتعلقة في التذكر أو التركيز هي الأقل بنسبة (١١,٧٩%).

التوزيع النسبي للصعوبات المتعددة للسكان السعوديين حسب درجة القرابة بين الاب والام (صعوبات متعددة)

Percentage Distribution of Multiple difficulties for Saudi Populations by Relationship Between Parents (Multi Difficulty)



٦- الحالة التعليمية لدى السكان السعوديين ذوي الإعاقة :

أظهرت نتائج المسح أن توزيع السكان السعوديين ذوي الصعوبة الواحدة (١٠ سنوات فأكثر) حسب الحالة التعليمية والجنس جاء كالتالي :

١. الأميين يشكلون ما نسبته (٢٠,٨%) من إجمالي السكان السعوديين (١٠ سنوات فأكثر) ذوي الصعوبة الواحدة .
٢. الحاصلين على مؤهل ثانوي أو ما يعادلها يشكلون ما نسبته (١٩,٩%) من إجمالي السكان السعوديين (١٠ سنوات فأكثر) ذوي الصعوبة الواحدة .
٣. الذين أتموا المرحلة الجامعية فما فوق يشكلون ما نسبته (١٧%) من إجمالي السكان السعوديين (١٠ سنوات فأكثر) ذوي الصعوبة الواحدة .
٤. الذين أتموا المرحلة الابتدائية يشكلون ما نسبته (١٥,٦%) من إجمالي السكان السعوديين (١٠ سنوات فأكثر) ذوي الصعوبة الواحدة .
٥. الذين حالتهم التعليمية يقرأ ويكتب يشكلون ما نسبته (١٠,٢%) من إجمالي السكان السعوديين (١٠ سنوات فأكثر) ذوي الصعوبة الواحدة .
٦. الذين أتموا المرحلة المتوسطة يشكلون ما نسبته (٩,٤%) من إجمالي السكان السعوديين (١٠ سنوات فأكثر) ذوي الصعوبة الواحدة .
٧. الذين حصلوا على دبلوم دون الجامعي يشكلون ما نسبته (٥,٤%) من إجمالي السكان السعوديين (١٠ سنوات فأكثر) ذوي الصعوبة الواحدة .

وفيما يخص توزيع السكان الذكور السعوديين ذوي الصعوبة الواحدة (١٠ سنوات فأكثر) حسب الحالة التعليمية والجنس فقد أظهرت النتائج ما يلي :

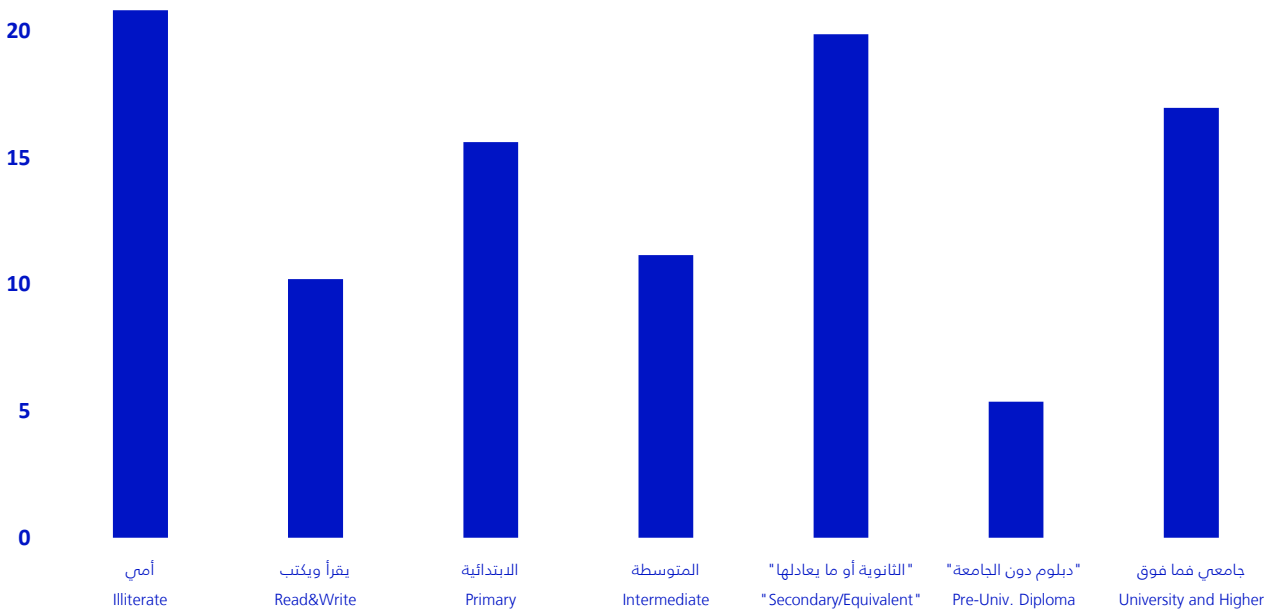
١. السكان الذكور السعوديين ذوي الصعوبة الواحدة والحاصلين على الثانوية أو ما يعادلها يشكلون ما نسبته (٢٤,٢%) من إجمالي السكان السعوديين (١٠ سنوات فأكثر) ذوي الصعوبة الواحدة .
٢. السكان الذكور السعوديين ذوي الصعوبة الواحدة الذين حالتهم التعليمية جامعي فما فوق يشكلون ما نسبته (٢٠,٦%) من إجمالي السكان السعوديين (١٠ سنوات فأكثر) ذوي الصعوبة الواحدة .
٣. السكان الذكور السعوديين ذوي الصعوبة الواحدة و الذين أتموا المرحلة الابتدائية يشكلون ما نسبته (١٨,٣%) من إجمالي السكان السعوديين (١٠ سنوات فأكثر) ذوي الصعوبة الواحدة .
٤. السكان الذكور السعوديين ذوي الصعوبة الواحدة و الذين أتموا المرحلة المتوسطة يشكلون ما نسبته (١١,٨%) من إجمالي السكان السعوديين (١٠ سنوات فأكثر) ذوي الصعوبة الواحدة .
٥. السكان الذكور السعوديين ذوي الصعوبة الواحدة الأميين يشكلون ما نسبته (٨,٤%) من إجمالي السكان السعوديين (١٠ سنوات فأكثر) ذوي الصعوبة الواحدة .
٦. السكان الذكور السعوديين ذوي الصعوبة الواحدة الذين يحملون دبلوم دون الجامعي والذين يقرأون ويكتبون يشكلون ما نسبته (٨,٣%) من إجمالي السكان السعوديين (١٠ سنوات فأكثر) ذوي الصعوبة الواحدة بالتساوي .

- وبالنظر لتوزيع الإناث السعوديات ذوات الصعوبة الواحدة (١٠ سنوات فأكثر) حسب الحالة التعليمية والجنس نجد أن:
١. السكان الإناث السعوديات ذوي الصعوبة الواحدة الأميات يشكلن نسبة (٣٥,٣%) من إجمالي السكان السعوديين (١٠ سنوات فأكثر) ذوي الصعوبة الواحدة .
 ٢. السكان الإناث السعوديات ذوي الصعوبة الواحدة اللواتي يحملن الثانوية أو ما يعادلها يشكلن نسبة (١٤,٨%) من إجمالي السكان السعوديين (١٠ سنوات فأكثر) ذوي الصعوبة الواحدة.
 ٣. السكان الإناث السعوديات ذوي الصعوبة الواحدة اللواتي يحملن الشهادة الجامعية فما فوق يشكلن نسبة (١٢,٧%) من إجمالي السكان السعوديين (١٠ سنوات فأكثر) ذوي الصعوبة الواحدة.
 ٤. السكان الإناث السعوديات ذوي الصعوبة الواحدة اللواتي أتممن المرحلة الابتدائية واللواتي يقرآن ويكتبن يشكلن نسبة (١٢,٤%) من إجمالي السكان السعوديين (١٠ سنوات فأكثر) ذوي الصعوبة الواحدة بالتساوي.
 ٥. السكان الإناث السعوديات ذوي الصعوبة الواحدة اللواتي أتممن المرحلة المتوسطة يشكلن نسبة (١٠,٤%) من إجمالي السكان السعوديين (١٠ سنوات فأكثر) ذوي الصعوبة الواحدة.
 ٦. السكان الإناث السعوديات ذوي الصعوبة الواحدة اللواتي يحملن مؤهل دبلوم دون الجامعي يشكلن نسبة (٢%) من إجمالي السكان السعوديين (١٠ سنوات فأكثر) ذوي الصعوبة الواحدة.

التوزيع النسبي للسكان السعوديون ذوي الإعاقة (١٠ سنوات فأكثر) حسب الحالة التعليمية (صعوبة واحدة)

Percentage Distribution of Saudi Population (10 Years and over) With Disability by Educational Status(One

25



وفيما يخص توزيع السكان السعوديين ذوي الصعوبات المتعددة (١٠ سنوات فأكثر) حسب الحالة التعليمية والجنس جاء كالتالي :

١. السكان السعوديين ذوي الصعوبة الأيمن يشكلون نسبة (٤٨,٨٥%) من إجمالي السكان السعوديين (١٠ سنوات فأكثر) ذوي الصعوبات المتعددة
٢. السكان السعوديين ذوي الصعوبة الذين حالتهم التعليمية يقرأ ويكتب يشكلون نسبة (١٥,٠٤%) من إجمالي السكان السعوديين (١٠ سنوات فأكثر) ذوي الصعوبات المتعددة
٣. السكان السعوديين ذوي الصعوبة الذين أتموا المرحلة الابتدائية يشكلون نسبة (١٣,٢٠%) من إجمالي السكان السعوديين (١٠ سنوات فأكثر) ذوي الصعوبات المتعددة
٤. السكان السعوديين ذوي الصعوبة الحاصلين على مؤهل ثانوي أو ما يعادلها يشكلون نسبة (٨,٠٨%) من إجمالي السكان السعوديين (١٠ سنوات فأكثر) ذوي الصعوبات المتعددة
٥. السكان السعوديين ذوي الصعوبة الذين أتموا المرحلة المتوسطة يشكلون نسبة (٧,٢٠%) من إجمالي السكان السعوديين (١٠ سنوات فأكثر) ذوي الصعوبات المتعددة
٦. السكان السعوديين ذوي الصعوبة الذين أتموا المرحلة الجامعية فما فوق يشكلون نسبة (٥,٠٨%) من إجمالي السكان السعوديين (١٠ سنوات فأكثر) ذوي الصعوبات المتعددة
٧. السكان السعوديين ذوي الصعوبة الذين حصلوا على دبلوم دون الجامعي يشكلون نسبة (٢,٥٥%) من إجمالي السكان السعوديين (١٠ سنوات فأكثر) ذوي الصعوبات المتعددة .

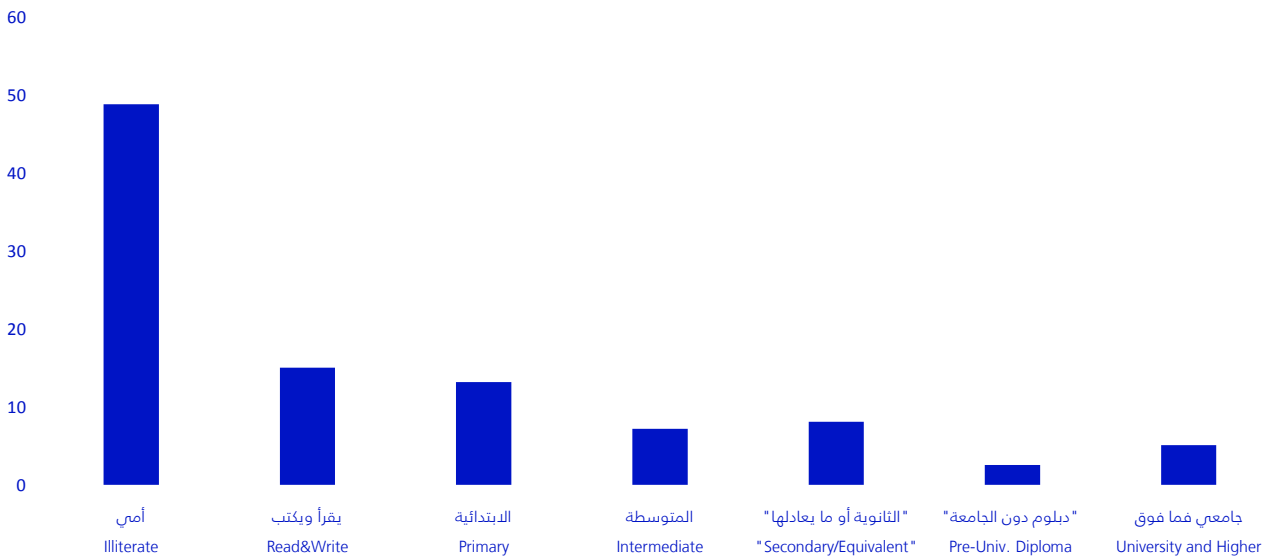
وفيما يخص توزيع السكان الذكور السعوديين ذوي الصعوبات المتعددة (١٠ سنوات فأكثر) حسب الحالة التعليمية والجنس فقد أظهرت النتائج ما يلي :

١. السكان الذكور السعوديين ذوي الصعوبة الأيمن يشكلون نسبة (٣٢,٢٢%) من إجمالي السكان السعوديين (١٠ سنوات فأكثر) ذوي الصعوبات المتعددة .
٢. السكان الذكور السعوديين ذوي الصعوبة الذين أتموا المرحلة الابتدائية يشكلون نسبة (١٧,٣٦%) من إجمالي السكان السعوديين (١٠ سنوات فأكثر) ذوي الصعوبات المتعددة .
٣. السكان الذكور السعوديين ذوي الصعوبة الذين يقرأون ويكتبون يشكلون نسبة (١٥,٨٣%) من إجمالي السكان السعوديين (١٠ سنوات فأكثر) ذوي الصعوبات المتعددة .
٤. السكان الذكور السعوديين ذوي الصعوبة الحاصلين على الثانوية أو ما يعادلها يشكلون نسبة (١١,٨٤%) من إجمالي السكان السعوديين (١٠ سنوات فأكثر) ذوي الصعوبات المتعددة .
٥. السكان الذكور السعوديين ذوي الصعوبة الذين أتموا المرحلة المتوسطة يشكلون نسبة (١٠,٨٢%) من إجمالي السكان السعوديين (١٠ سنوات فأكثر) ذوي الصعوبات المتعددة .
٦. السكان الذكور السعوديين ذوي الصعوبة الذين أتموا المرحلة الجامعية فما فوق يشكلون نسبة (٧,٦٤%) من إجمالي السكان السعوديين (١٠ سنوات فأكثر) ذوي الصعوبات المتعددة .
٧. السكان الذكور السعوديين ذوي الصعوبة الحاصلين على دبلوم دون الجامعي يشكلون نسبة (٤,٢٩%) من إجمالي السكان السعوديين (١٠ سنوات فأكثر) ذوي الصعوبات المتعددة .

- وبالنظر لتوزيع الإناث السعوديات ذوات الصعوبات المتعددة (١٠ سنوات فأكثر) حسب الحالة التعليمية والجنس نجد أن:
١. الاميات يشكلون نسبة (٦٥,٢%) من إجمالي السكان السعوديين (١٠ سنوات فأكثر) ذوي الصعوبات المتعددة.
 ٢. اللواتي يقرأن ويكتبن يشكلن نسبة (١٤,٢٧%) من إجمالي السكان السعوديين ذوي الصعوبات المتعددة.
 ٣. اللواتي أتممن المرحلة الابتدائية يشكلن نسبة (٩,١١%) من إجمالي السكان السعوديين (١٠ سنوات فأكثر) ذوي الصعوبات المتعددة.
 ٤. اللواتي يحملن الثانوية أو ما يعادلها يشكلن نسبة (٤,٣٩%) من إجمالي السكان السعوديين (١٠ سنوات فأكثر) ذوي الصعوبات المتعددة.
 ٥. اللواتي أتممن المرحلة المتوسطة يشكلن نسبة (٣,٦٣%), من إجمالي السكان السعوديين (١٠ سنوات فأكثر) ذوي الصعوبات المتعددة.
 ٦. اللواتي يحملن الشهادة الجامعية فما فوق يشكلن نسبة (٢,٥٦%) من إجمالي السكان السعوديين (١٠ سنوات فأكثر) ذوي الصعوبات المتعددة.
 ٧. اللواتي يحملن مؤهل دبلوم دون الجامعي يشكلن نسبة (٠,٨٤%) من إجمالي السكان السعوديين (١٠ سنوات فأكثر) ذوي الصعوبات المتعددة.

التوزيع النسبي للسكان السعوديين ذوي الإعاقة (١٠ سنوات فأكثر) حسب الحالة التعليمية (صعوبات متعددة)

Percentage Distribution of Saudi Population (1٠ Years and over) With Disability by Educational Status (Multi Difficulty)



٧- الحالة الزوجية لدى السكان السعوديين ذوي الإعاقة :

من خلال نتائج المسح تبين أن توزيع السكان السعوديين ذوي الإعاقة (١٥ سنة فأكثر) ممن لديهم صعوبة واحدة حسب الحالة الزوجية والجنس كما يلي :

١. نسبة السكان السعوديين (١٥ سنة فأكثر) ذوي الصعوبة الواحدة المتزوجين بلغت (٦٨,٥%) من إجمالي السكان السعوديين (١٥ سنة فأكثر) ذوي الصعوبة الواحدة .
٢. نسبة السكان السعوديين (١٥ سنة فأكثر) ذوي الصعوبة الواحدة الذين لم يسبق لهم الزواج بلغت (١٨,٤%) من إجمالي السكان السعوديين ذوي الصعوبة الواحدة .

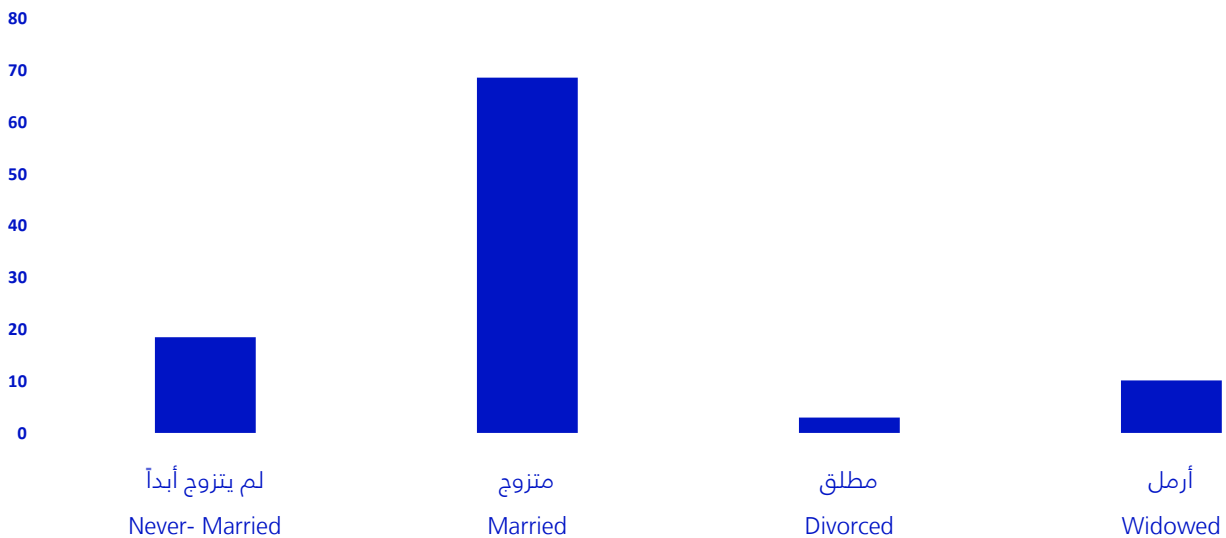
٣. نسبة السكان السعوديين (١٥ سنة فأكثر) ذوي الصعوبة الواحدة الأرامل بلغت (١,١%) من إجمالي السكان السعوديين (١٥ سنة فأكثر) ذوي الصعوبة الواحدة .
٤. نسبة السكان السعوديين (١٥ سنة فأكثر) ذوي الصعوبة الواحدة المطلقين بلغت (٣%) من إجمالي السكان السعوديين (١٥ سنة فأكثر) ذوي الصعوبة الواحدة .

وبمقارنة نسب الزواج للسكان ذوي الإعاقة السعوديين الذكور والإناث يتضح أن فرص الزواج لدى السكان ذوي الصعوبة الواحدة من الذكور أعلى من الإناث حيث بلغت نسبتهم (٧٧,٣%) سواءً من كانت فرص زواج السكان ذوي الإعاقة الذكور من الإناث ذوي الإعاقة أو من الإناث غير ذوي الإعاقة ، بينما بلغت نسبة زواج الإناث (٥٨,٣%) ، وبالنظر إلى النتائج حسب نوع الصعوبة فقد أظهرت نتائج المسح الصعوبات الأعلى لدى ذوي الصعوبة الواحدة من المتزوجين حسب التالي :

١. نسبة السكان السعوديين (١٥ سنة فأكثر) ذوي الصعوبة الواحدة والمتزوجين المصابين بصعوبات بصرية (الرؤيا) سواء مع استخدام النظارات أو بدونها " بلغت (٤٥,٧%) من إجمالي السكان السعوديين (١٥ سنة فأكثر) ذوي الصعوبة الواحدة المتزوجين.
٢. نسبة السكان السعوديين (١٥ سنة فأكثر) ذوي الصعوبة الواحدة والمتزوجين المصابين بصعوبات حركية بلغت (٤١,٦%) من إجمالي السكان السعوديين (١٥ سنة فأكثر) ذوي الصعوبة الواحدة المتزوجين .
٣. نسبة السكان السعوديين (١٥ سنة فأكثر) ذوي الصعوبة الواحدة والمتزوجين المصابين بصعوبات تتعلق بالقدرة على التفاهم والتواصل بلغت (٣,٣%) من إجمالي السكان السعوديين (١٥ سنة فأكثر) ذوي الصعوبة الواحدة المتزوجين .
٤. نسبة السكان السعوديين (١٥ سنة فأكثر) ذوي الصعوبة الواحدة والمتزوجين المصابين بصعوبات تتعلق بالقدرة التركيز والتذكر بلغت (١,٨%) من إجمالي السكان السعوديين (١٥ سنة فأكثر) ذوي الصعوبة الواحدة المتزوجين .
٥. نسبة السكان السعوديين (١٥ سنة فأكثر) ذوي الصعوبة الواحدة والمتزوجين المصابين بصعوبات تتعلق بالقدرة على العناية الشخصية بلغت (١%) من إجمالي السكان السعوديين (١٥ سنة فأكثر) ذوي الصعوبة الواحدة المتزوجين .

التوزيع النسبي للسكان السعوديين ذوي الإعاقة (١٥ سنة فأكثر) حسب الحالة الزوجية (صعوبة واحدة)

Percentage Distribution of Saudi Population (1٥ Years and over) With Disability by Marital Status(One Difficulty)

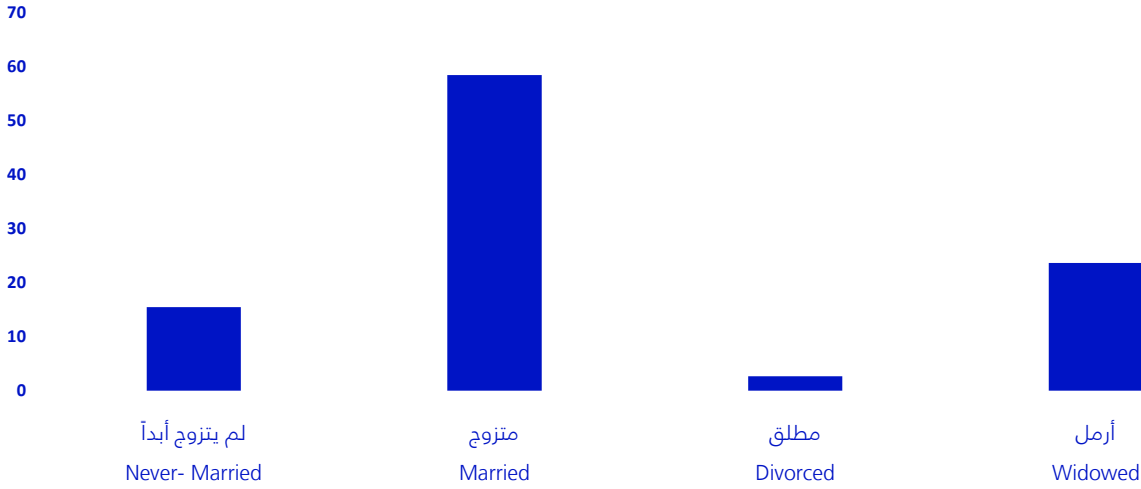


كما تبين من خلال نتائج المسح أن توزيع السكان السعوديين ذوي الإعاقة (١٥ سنة فأكثر) ممن لديهم صعوبات متعددة حسب الحالة الزوجية والجنس كما يلي :

١. نسبة السكان السعوديين (١٥ سنة فأكثر) ذوي الصعوبات المتعددة المتزوجين بلغت (٥٨,٣%) من إجمالي السكان السعوديين (١٥ سنة فأكثر) ذوي الصعوبات المتعددة .
 ٢. نسبة السكان السعوديين (١٥ سنة فأكثر) ذوي الصعوبات المتعددة الأراامل بلغت (٢٣,٦%) من إجمالي السكان السعوديين (١٥ سنة فأكثر) ذوي الصعوبات المتعددة .
 ٣. نسبة السكان السعوديين (١٥ سنة فأكثر) ذوي الصعوبات المتعددة الذين لم يسبق لهم الزواج بلغت (١٥,٤%) من إجمالي السكان السعوديين (١٥ سنة فأكثر) ذوي الصعوبات المتعددة .
 ٤. نسبة السكان السعوديين (١٥ سنة فأكثر) ذوي الصعوبات المتعددة المطلقين بلغت (٢,٧%) من إجمالي السكان السعوديين (١٥ سنة فأكثر) ذوي الصعوبات المتعددة .
- وبمقارنة نسب الزواج للسكان ذوي الإعاقة السعوديين الذكور والإناث يتضح أن السكان ذوي الصعوبات المتعددة من الذكور أعلى من الإناث حيث بلغت نسبتهم (٥٧,٩%) بينما بلغت نسبة الإناث (٤١,١%).

التوزيع النسبي للسكان السعوديين ذوي الإعاقة (١٥ سنة فأكثر) حسب الحالة الزوجية (صعوبات متعددة)

Percentage Distribution of Saudi Population (1٥ Years and over) With Disability by Marital Status (Multi Difficulty)



٨- الحالة العملية لدى السكان السعوديين ذوي الإعاقة :

أظهر مسح ذوي الإعاقة للسكان السعوديين ممن هم في سن العمل (١٥ سنة فأكثر حسب المعايير الدولية) لمن لديهم صعوبة واحدة النسب التالية :

١. نسبة السكان السعوديين (١٥ سنة فأكثر) ذوي الصعوبة الواحدة والمشتغلين بأجر من الذكور (٤٠,٨%) ومن الإناث (٨%) من إجمالي السكان السعوديين (١٥ سنة فأكثر) ذوي الصعوبة الواحدة .
٢. نسبة السكان السعوديين (١٥ سنة فأكثر) ذوي الصعوبة الواحدة الباحثين عن عمل ولم يسبق لهم العمل من الذكور (٦.١%) ومن الإناث (٥%) من إجمالي السكان السعوديين (١٥ سنة فأكثر) ذوي الصعوبة الواحدة .
٣. نسبة السكان السعوديين (١٥ سنة فأكثر) ذوي الصعوبة الواحدة الباحثين عن عمل وسبق لهم العمل من الذكور (٤.٤%) ومن الإناث (٢.٢%) من إجمالي السكان السعوديين (١٥ سنة فأكثر) ذوي الصعوبة الواحدة .

٤. نسبة السكان السعوديين (١٥ سنة فأكثر) ذوي الصعوبة الواحدة والمشتغلين بدون أجر من الذكور (٠.٦%) ومن الإناث (٠.٢%) من إجمالي السكان السعوديين (١٥ سنة فأكثر) ذوي الصعوبة الواحدة.
٥. نسبة السكان السعوديين (١٥ سنة فأكثر) ذوي الصعوبة الواحدة من الطلاب (٨,٢%) ومن الطالبات (١٠,٤%) من إجمالي السكان السعوديين (١٥ سنة فأكثر) ذوي الصعوبة الواحدة.
- كما أظهرت النتائج لمن لديهم صعوبة واحدة حسب الحالة العملية النسب التالية :
١. النسبة الإجمالية للسكان السعوديين (١٥ سنة فأكثر) ذوي الصعوبة الواحدة ممن هم في سن العمل و المصابين بصعوبات خفيفة بلغت (٧١,١%) ، يمثل الذكور منهم (٧٣.٨%) ويمثلن الإناث منهم (٦٨%) .
٢. النسبة الإجمالية للسكان السعوديين (١٥ سنة فأكثر) ذوي الصعوبة الواحدة ممن هم في سن العمل و المصابين بصعوبات شديدة وبالغة بلغت (٢٨,٩%)، يمثل الذكور منهم (٢٦.٢%) ويمثلن الإناث منهم (٣٢%) .

كما أظهرت نتائج المسح أن من لديهم صعوبات متعددة حسب الحالة العملية النسب التالية :

١. نسبة السكان السعوديين (١٥ سنة فأكثر) ذوي الصعوبات المتعددة والمشتغلين بأجر من الذكور (١٤,٧%) ومن الإناث (١٠,٥%) من إجمالي السكان السعوديين (١٥ سنة فأكثر) ذوي الصعوبات المتعددة .
٢. نسبة السكان السعوديين (١٥ سنة فأكثر) ذوي الصعوبات المتعددة الباحثين عن عمل ولم يسبق لهم العمل من الذكور (٧.٤%) ومن الإناث (٣.١%) من إجمالي السكان السعوديين (١٥ سنة فأكثر) ذوي الصعوبات المتعددة .
٣. نسبة السكان السعوديين (١٥ سنة فأكثر) ذوي الصعوبات المتعددة الباحثين عن عمل وسبق لهم العمل من الذكور (٣.٦%) ومن الإناث (٣.٣%) من إجمالي السكان السعوديين (١٥ سنة فأكثر) ذوي الصعوبات المتعددة .
٤. نسبة السكان السعوديين (١٥ سنة فأكثر) ذوي الصعوبات المتعددة المشتغلين بدون أجر من الذكور (٠.٩%) من إجمالي السكان السعوديين (١٥ سنة فأكثر) ذوي الصعوبات المتعددة .
٥. نسبة السكان السعوديين (١٥ سنة فأكثر) ذوي الصعوبات المتعددة من الطلاب (٢.٨%) ومن الطالبات (١.٨%) من إجمالي السكان السعوديين (١٥ سنة فأكثر) ذوي الصعوبات المتعددة .

كما أظهرت نتائج المسح لمن لديهم صعوبات متعددة عدد من النتائج تتعلق بحالات السكان ذوي الإعاقة حسب الحالة العملية و حسب شدة الصعوبة ما يلي :

١. النسبة الإجمالية للسكان السعوديين (١٥ سنة فأكثر) ذوي الصعوبات المتعددة ممن هم في سن العمل و المصابين بصعوبات خفيفة بلغت (٤٥,٥%) ، يمثل الذكور منهم (٤٨,٩%) ويمثلن الإناث منهم (٤٢,٣%) .
٢. النسبة الإجمالية للسكان السعوديين (١٥ سنة فأكثر) ذوي الصعوبات المتعددة ممن هم في سن العمل و المصابين بصعوبات شديدة وبالغة بلغت (٥٤,٥%)، يمثل الذكور منهم (٥١,١%) ويمثلن الإناث منهم (٥٧,٧%) .

- علماً بأنَّ الباحثين عن عمل في المسح لا يخضعون لشروط ومعايير البطالة .

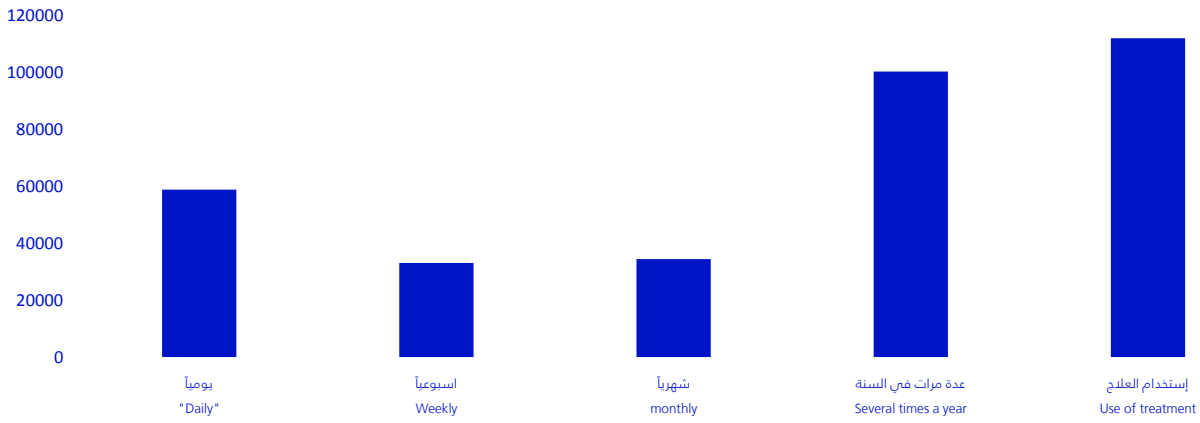
٩- المعاناة من القلق والاكتئاب:

اتضح من خلال نتائج المسح أن نسبة السكان السعوديين ذوي الإعاقة (١٥ سنة فأكثر) الذين يعانون من القلق والاكتئاب بشكل يومي بلغت (٤,١%) من جملة السكان السعوديين (١٥ سنة فأكثر) ذوي الإعاقة يمثل الذكور منهم ما نسبته (٢,١%) ويمثل الإناث منهم ما نسبته (٢%) من جملة السكان السعوديين (١٥ سنة فأكثر) ذوي الإعاقة.

ويتضح كذلك أن من يستخدمون العلاج لمعاناتهم من القلق و الاكتئاب سواء كانت معاناتهم بشكل يومي أو أسبوعي أو شهري أو مرات متفرقة خلال السنة تبلغ نسبتهم (٤٩,٤ %) من جملة السكان السعوديين (١٥ سنة فأكثر) الذين يعانون من القلق و الاكتئاب.

الأفراد السعوديون (١٥ سنة فأكثر) حسب المعاناة من القلق والاكتئاب واستخدام العلاج لهذه المشاعر

Saudi Population (1٥ Years and Over) by Anxiety and Depression and Medication taken for them

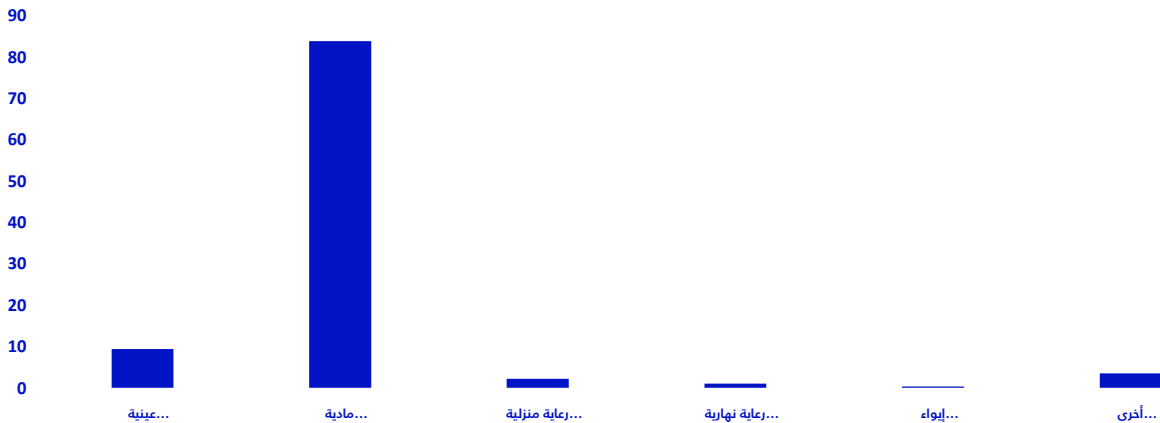


١٠ - الخدمات المقدمة من وزارة العمل والتنمية الاجتماعية للسكان السعوديين ذوي الإعاقة :

اتضح من خلال نتائج مسح ذوي الإعاقة حسب الجنس أن نسبة الخدمات المقدمة للسكان ذوي الإعاقة من وزارة العمل والتنمية الاجتماعية بلغت (٢٤,٤٦ %) من جملة السكان السعوديين ذوي الإعاقة، يمثل الذكور منهم ما نسبته (١١,١٤ %) بينما يمثلن الإناث منهم ما نسبته (١٣,٣٢) . كما اتضح من نتائج المسح أن أعلى نسبة للخدمات المقدمة للسكان السعوديين ذوي الإعاقة هي الخدمات المادية وبنسبة (٨٣,٨٤ %) من جملة الخدمات المقدمة، بينما بلغت نسبة الخدمات العينية المقدمة لهم (٩,٣٤) %، وتتراوح نسب باقي الخدمات المقدمة لهم ما بين (٣) % و (٤) %.

التوزيع النسبي للخدمات المقدمة من وزارة العمل والتنمية الاجتماعية للسكان السعوديين ذوي الإعاقة

Percentage distribution of services provided by the Ministry of Labor and Social Development to the Saudi population with disabilities



١١ - مكان الإقامة المعتاد للسكان السعوديين ذوي الإعاقة :

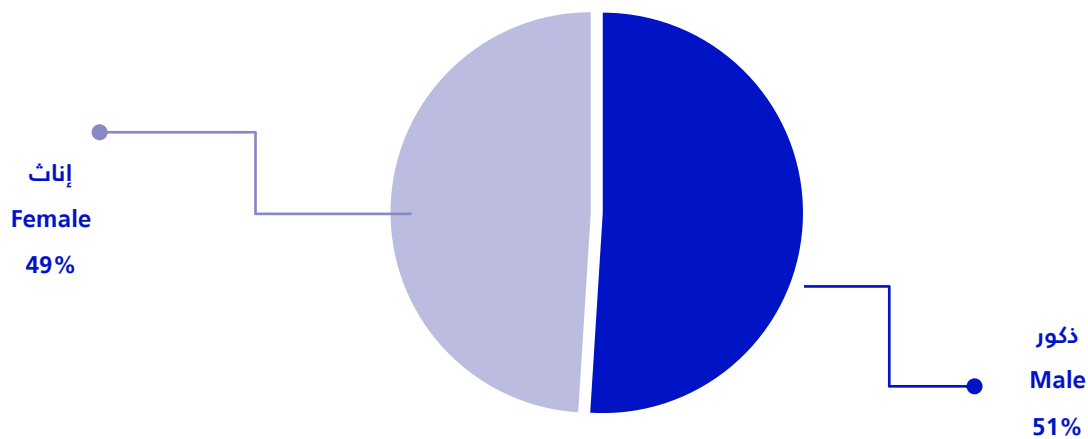
- اتضح من خلال نتائج المسح للسكان السعوديين ذوي الإعاقة (٥ سنوات فأكثر) حسب مكان الإقامة المعتاد أن أكبر نسبة من السكان السعوديين ذوي الإعاقة (٥ سنوات فأكثر) ذوي الإعاقة يقيمون مع أسرهم حيث جاءت النتائج كما يلي :
١. النسبة الإجمالية للسكان السعوديين ذوي الإعاقة (٥ سنوات فأكثر) الذين يقيمون مع أسرهم (٩٨,٢ %) من إجمالي السكان السعوديين ذوي الإعاقة (٥ سنوات فأكثر) ، نسبة الذكور منهم (٥٢ %) بينما بلغت نسبة الإناث منهم (٤٨%) .
 ٢. النسبة الإجمالية للسكان السعوديين ذوي الإعاقة (٥ سنوات فأكثر) الذين يقيمون مع أحد الأقارب (٨٠ .٨ %) من إجمالي السكان السعوديين ذوي الإعاقة (٥ سنوات فأكثر) ، نسبة الذكور منهم (٣٠ .٣ %) بينما بلغت نسبة الإناث منهم (٧٠%) .
 ٣. النسبة الإجمالية للسكان السعوديين ذوي الإعاقة (٥ سنوات فأكثر) الذين يقيمون في المستشفى (٢٠ .٢ %) من إجمالي السكان السعوديين ذوي الإعاقة (٥ سنوات فأكثر) ، نسبة الذكور منهم (٧٠ .٧ %) بينما بلغت نسبة الإناث منهم (٣٠%) .
 ٤. بلغت النسبة الإجمالية للسكان السعوديين ذوي الإعاقة (٥ سنوات فأكثر) الذين يقيمون في مركز رعاية وتأهيل (٨٠ .١ %) من إجمالي السكان السعوديين ذوي الإعاقة (٥ سنوات فأكثر) ، نسبة الذكور منهم (٥٧ %) بينما بلغت نسبة الإناث منهم (٤٣%) .
 ٥. بلغت النسبة الإجمالية للسكان السعوديين ذوي الإعاقة (٥ سنوات فأكثر) الذين يقيمون في مكان إقامتهم المعتاد أخرى (٦٠ .٦ %) من إجمالي السكان السعوديين ذوي الإعاقة (٥ سنوات فأكثر) ، نسبة الذكور منهم (٤٦ %) بينما بلغت نسبة الإناث منهم (٥٤%) .

١٢ - استخدام لغة الإشارة :

- بلغت عدد السكان السعوديين ذوي الإعاقة (٥ سنوات فأكثر) الذين يستخدمون لغة الإشارة (٢٧٧٤٨) فرد، يمثل الذكور منهم ما نسبته (٥١ %) ويمثلن الإناث منهم ما نسبته (٤٩ %)

التوزيع النسبي للسكان السعوديين حسب الجنس الذين يستخدمون لغة الإشارة

Saudi Population (٥ years and over) With Disability by sex and Using Sign Language



الجدول (الافراد ذوي الإعاقة)



Table (1)

جدول (١)

السكان حسب الجنس والمنطقة الإدارية والجنسية (سعودي/غير سعودي)
 Population by sex, Administrative Area and Nationality (Saudi/ Non-Saudi)

Administrative Area	Total		الجملة		Non - Saudi		Saudi		سعودي		المنطقة الإدارية
	جملة Total	اناث Females	ذكور Males	جملة Total	اناث Females	ذكور Males	جملة Total	اناث Females	ذكور Males		
Al-Riyadh	8216284	3352018	4864266	3557962	1108572	2449390	4658322	2243446	2414876	الرياض	
Makkah Al-Mokarramah	8557766	3693182	4864584	4041189	1467094	2574095	4516577	2226088	2290489	مكة المكرمة	
Al-Madinah Al-Monawarah	2132679	938251	1194428	756435	252685	503750	1376244	685566	690678	المدينة المنورة	
Al-Qaseem	1423935	602625	821310	414392	104119	310273	1009543	498506	511037	القصيم	
Eastern Region	4900325	1958849	2941476	1759963	452733	1307230	3140362	1506116	1634246	الشرقية	
Aseer	2211875	1001739	1210136	461744	116559	345185	1750131	885180	864951	عسير	
Tabouk	910030	398617	511413	187366	47040	140326	722664	351577	371087	تبوك	
Hail	699774	313564	386210	161675	41724	119951	538099	271840	266259	حائل	
Northern Borders	365231	164049	201182	76310	20543	55767	288921	143506	145415	الحدود الشمالية	
Jazan	1567547	718898	848649	360278	122320	237958	1207269	596578	610691	جازان	
Najran	582243	259365	322878	144202	41659	102543	438041	217706	220335	نجران	
Al-Baha	476172	221645	254527	93734	23287	70447	382438	198358	184080	الباحة	
Al-Jouf	508475	219061	289414	128724	32080	96644	379751	186981	192770	الجوف	
Total	32552336	13841863	18710473	12143974	3830415	8313359	20408362	10011448	10396914	الجملة	

Source: Population Characteristics Survey 2017 _ General Authority for Statistics

المصدر: مسح الخصائص السكانية ٢٠١٧ _ الهيئة العامة للإحصاء

Table (2)

جدول (٢)

 السكان حسب الجنس وفئات العمر والجنسية (سعودي/ غير سعودي)
 Population by sex , Age Groups and Nationality (Saudi/Non-Saudi)

Age Groups	Total		الجملة		Non - Saudi		Saudi		فئات العمر	
	جملة Total	إناث Females	ذكور Males	جملة Total	إناث Females	ذكور Males	جملة Total	إناث Females		
0 - 4	2729420	1338056	1391364	558256	272306	285950	2171164	1065750	1105414	٤ - .
5 - 9	2829879	1388283	1441596	708104	346298	361806	2121775	1041985	1079790	٩ - ٥
10 - 14	2480081	1218464	1261617	580559	282535	298024	1899522	935929	963593	١٤ - ١٠
15 - 19	2261756	1107108	1154648	472587	228365	244222	1789169	878743	910426	١٩ - ١٥
20 - 24	2521971	1179394	1342577	503914	215310	288604	2018057	964084	1053973	٢٤ - ٢٠
25 - 29	3106310	1393713	1712597	1169910	436193	733717	1936400	957520	978880	٢٩ - ٢٥
30 - 34	3142086	1299730	1842356	1394354	433632	960722	1747732	866098	881634	٣٤ - ٣٠
35 - 39	3495921	1311434	2184487	1968402	557205	1411197	1527519	754229	773290	٣٩ - ٣٥
40 - 44	3124863	1137967	1986896	1840530	508131	1332399	1284333	629836	654497	٤٤ - ٤٠
45 - 49	2322766	793049	1529717	1252612	272797	979815	1070154	520252	549902	٤٩ - ٤٥
50 - 54	1622877	517043	1105834	769796	102614	667182	853081	414429	438652	٥٤ - ٥٠
55 - 59	1122377	381069	741308	466536	67052	399484	655841	314017	341824	٥٩ - ٥٥
60 - 64	741144	279657	461487	261810	47970	213840	479334	231687	247647	٦٤ - ٦٠
65 - 69	414180	189172	225008	103821	29590	74231	310359	159582	150777	٦٩ - ٦٥
70 - 74	275876	131914	143962	53058	19101	33957	222818	112813	110005	٧٤ - ٧٠
75 - 79	164639	77634	87005	20560	4697	15863	144079	72937	71142	٧٩ - ٧٥
80+	196190	98176	98014	19165	6619	12546	177025	91557	85468	٨٠ - فأكثر
Total	3252336	13841863	18710473	12143974	3830415	8313559	20408362	10011448	10396914	الجملة

Source: Population Characteristics Survey 2017 _General Authority for Statistics

المصدر: مسح الخصائص السكانية ٢٠١٧ _ الهيئة العامة للإحصاء

Table (3)

جدول (٣)

السكان السعوديون حسب المنطقة الإدارية والجنس ووجود صعوبة
Saudi Population by sex, Administrative Area and difficulty Status

Administrative Area	Total			Without difficulty			With difficulty			المطقة الإدارية
	جملة Total	الانث Females	ذكور Males	جملة Total	الانث Females	ذكور Males	جملة Total	الانث Females	ذكور Males	
Al-Riyadh	4658322	2243446	2414876	4294971	2076253	2218718	363351	167193	196158	الرياض
Makkah Al-Mokarramah	4516577	2226088	2290489	4179872	2065308	2114564	336705	160780	175925	مكة المكرمة
Al-Madinah Al-Monawarah	1376244	685566	690678	1277339	639432	637907	98905	46134	52771	المدينة المنورة
Al-Qaseem	1009543	498506	511037	944522	467207	477315	65021	31299	33722	القصيم
Eastern Region	3140362	1506116	1634246	2963298	1417570	1545728	177064	88546	88518	المطقة الشرقية
Aseer	1750131	885180	864951	1585690	803909	781781	164441	81271	83170	عسير
Tabouk	722664	351577	371087	678721	331226	347495	43943	20351	23592	تبوك
Hail	538099	271840	266259	494661	249652	245009	43438	22188	21250	حائل
Northern Borders	288921	143506	145415	276028	136859	139169	12893	6647	6246	الحدود الشمالية
Jazan	1207269	596578	610691	1119921	555487	564434	87348	41091	46257	جازان
Najran	438041	217706	220335	425423	211923	213500	12618	5783	6835	نجران
Al-Baha	382438	198358	184080	357122	186126	170996	25316	12232	13084	الباحة
Al-Jouf	379751	186981	192770	365071	180008	185063	14680	6973	7707	الجوف
Total	20408362	10011448	10396914	18962639	9320960	9641679	1445723	690488	755235	الجملة

Source: Disability Survey 2017 _General Authority for Statistics

المصدر: مسح ذوي الإعاقة ٢٠١٧ _ الهيئة العامة للإحصاء

Table (4)

 السكان السعوديون حسب فئات العمر والجنس ووجود صعوبة
 Saudi Population by Age Groups, sex and difficulty Status

جدول (٤)

Age Groups	Total			Without difficulty			With difficulty			فئات العمر
	جملة Total	إناث Females	ذكور Males	جملة Total	إناث Females	ذكور Males	جملة Total	إناث Females	ذكور Males	
0 - 4	2171164	1065750	1105414	2144644	1052363	1092281	26520	13387	13133	٤ -
5 - 9	2121775	1041985	1079790	2074688	1022828	1051860	47087	19157	27930	٩ - ٥
10 - 14	1899522	935929	963593	1839667	909806	929861	59855	26123	33732	١٤ - ١٠
15 - 19	1789169	878743	910426	1734739	852175	882564	54430	26568	27862	١٩ - ١٥
20 - 24	2018057	964084	1053973	1956667	938240	1018427	61390	25844	35546	٢٤ - ٢٠
25 - 29	1936400	957520	978880	1874835	935639	939196	61565	21881	39684	٢٩ - ٢٥
30 - 34	1747732	866098	881634	1678198	839300	838898	69534	26798	42736	٣٤ - ٣٠
35 - 39	1527519	754229	773290	1454097	729111	724986	73422	25118	48304	٣٩ - ٣٥
40 - 44	1284333	629836	654497	1203069	598064	605005	81264	31772	49492	٤٤ - ٤٠
45 - 49	1070154	520252	549902	985884	484367	501517	84270	35885	48385	٤٩ - ٤٥
50 - 54	853081	414429	438652	737475	354229	383246	115606	60200	55406	٥٤ - ٥٠
55 - 59	655841	314017	341824	533018	248230	284788	122823	65787	57036	٥٩ - ٥٥
60 - 64	479334	231687	247647	341606	164727	176879	137728	66960	70768	٦٤ - ٦٠
65 - 69	310359	159582	150777	187851	95671	92180	122508	63911	58597	٦٩ - ٦٥
70 - 74	222818	112813	110005	115906	53609	62297	106912	59204	47708	٧٤ - ٧٠
75 - 79	144079	72937	71142	58089	24823	33266	85990	48114	37876	٧٩ - ٧٥
80+	177025	91557	85468	42206	17778	24428	134819	73779	61040	٨٠ - فأكثر
Total	20408362	10011448	10396914	18962639	9320960	9641679	1445723	690488	755235	الجملة

Source: Disability Survey 2017 _ General Authority for Statistics

المصدر: مسح ذوي الإعاقة ٢٠١٧ _ الهيئة العامة للإحصاء

Table (5)

جدول (٥)

 السكان السعوديون ذوي الإعاقة (١٠ سنوات فأكثر) حسب فئات العمر والحالة التعليمية
 Saudi Population (10 Years and over) With Disability by Age Groups and Educational Status

Age Groups	Educational Status						مئات العمر		
	الجملة Total	جامعي فما فوق University and Higher	دبلوم دون الجامعة Pre-Univ. Diploma	التأهيل ما يعادلها Secondary/Equivalent	المتوسطة Intermediate	الابتدائية Primary		يفقرأ ويكتب Read&Write	أمية Illiterate
10 - 14	59855	0	0	0	5285	36829	12968	4773	١٤ - ١٠
15 - 19	54430	0	0	14069	22958	8772	1241	7390	١٩ - ١٥
20 - 24	61390	7344	2700	30368	6369	2874	2031	9704	٢٤ - ٢٠
25 - 29	61565	15520	4410	22789	3758	3743	1289	10056	٢٩ - ٢٥
30 - 34	88114	25641	6976	25144	9250	9396	2743	8964	٣٤ - ٣٠
35 - 39	54842	12307	3836	17287	6612	6358	2355	6087	٣٩ - ٣٥
40 - 44	98748	27817	7859	22310	10811	13745	5571	10635	٤٤ - ٤٠
45 - 49	66786	14907	5511	12026	11167	9254	5122	8799	٤٩ - ٤٥
50 - 54	148198	22982	6655	20960	15166	31350	18348	32737	٥٤ - ٥٠
55 - 59	90231	10715	4664	10741	8211	13508	13964	28428	٥٩ - ٥٥
60 - 64	173804	12238	6988	14518	16661	25509	32729	65161	٦٤ - ٦٠
65+	414153	11748	7155	11507	12984	38357	70795	261607	٦٥ فأكثر
Total	1372116	161219	56754	201719	129232	199695	169156	454341	الجملة

Source: Disability Survey 2017 - General Authority for Statistics

المصدر: مسح ذوي الإعاقة ٢٠١٧ - الهيئة العامة للإحصاء

Table (5-1)

جدول (٥-١)

السكان السعوديون الذكور ذوي الإعاقة (١٠ سنوات فأكثر) حسب فئات العمر والحالة التعليمية

Saudi Male Population (10 Years and over) With Disability by Age Groups and Educational Status

Age Groups	Educational Status				الحالة التعليمية			فئات العمر	
	الجملة Total	جامعي وما فوق University and Higher	دبلوم دون الجامعة Pre-Univ. Diploma	التأهيلي أو ما يعادلها Secondary/Equivalent	المتوسطة Intermediate	الابتدائية Primary	يقرا ويكتب Read&Write		أمية Illiterate
10 - 14	33732	0	0	0	2192	22038	7548	1954	١٤ - ١٠
15 - 19	27862	0	0	8158	10111	5598	570	3425	١٩ - ١٥
20 -24	35546	2972	2209	16800	4843	2238	945	5539	٢٤ - ٢٠
25 - 29	39684	6903	4374	16262	1972	2156	1186	6831	٢٩ - ٢٥
30 - 34	53863	15396	5978	18811	5486	5009	661	2522	٣٤ - ٣٠
35 - 39	37177	9001	3001	12538	3775	4672	1142	3048	٣٩ - ٣٥
40 - 44	59062	18747	5609	13229	5618	9506	1660	4693	٤٤ - ٤٠
54 - 49	38815	11662	4450	7607	7245	3916	1954	1981	٤٩ - ٤٥
50 - 54	69587	15133	5800	13048	10880	15482	5763	3481	٥٤ - ٥٠
55 - 59	42855	7587	4027	7820	6156	9377	2836	5052	٥٩ - ٥٥
60 - 64	86043	10524	5151	12872	11570	17161	15476	13289	٦٤ - ٦٠
65+	189946	10517	6494	8955	11683	30915	41942	79440	٦٥ - فأكثر
Total	714172	108442	47093	136100	81531	128068	81683	131255	الجملة

Source: Disability Survey 2017, General Authority for Statistics

المصدر: مسح ذوي الإعاقة ٢٠١٧، الهيئة العامة للإحصاء

Table (5-2)
جدول (٥-٢)

**السكان السعوديون الذين ذوي الإعاقة (١٠ سنوات فأكثر) حسب فئات العمر والحالة التعليمية
Saudi Female Population (10 Years and over) With Disability by Age Groups and Educational Status**

Age Groups	Educational Status						الحالة التعليمية			فئات العمر
	الجملة Total	جامعي فما فوق University and Higher	دبلوم دون الجامعة Pre- Univ. Diploma	الثانوية ما يعادلها Secondary/Equivalent	المتوسطة Intermediate	الابتدائية Primary	يقرا ويكتب Read&Write	أمية Illiterate		
10 - 14	26123	0	0	0	3093	14791	5420	2819	١٤ - ١٠	
15 - 19	26568	0	0	5911	12847	3174	671	3965	١٩ - ١٥	
20 -24	25844	4372	491	13568	1526	636	1086	4165	٢٤ - ٢٠	
25 - 29	21881	8617	36	6527	1786	1587	103	3225	٢٩ - ٢٥	
30 - 34	34251	10245	998	6333	3764	4387	2082	6442	٣٤ - ٣٠	
35 - 39	17665	3306	835	4749	2837	1686	1213	3039	٣٩ - ٣٥	
40 - 44	39686	9070	2250	9081	5193	4239	3911	5942	٤٤ - ٤٠	
54 - 49	27971	3245	1061	4419	3922	5338	3168	6818	٤٩ - ٤٥	
50 - 54	78611	7849	855	7912	4286	15868	12585	29256	٥٤ - ٥٠	
55 - 59	47376	3128	637	2921	2055	4131	11128	23376	٥٩ - ٥٥	
60 - 64	87761	1714	1837	1646	5091	8348	17253	51872	٦٤ - ٦٠	
65+	224207	1231	661	2552	1301	7442	28853	182167	٦٥ فأكثر	
Total	657944	52777	9661	65619	47701	71627	87473	323086	الجملة	

Source: Disability Survey 2017, General Authority for Statistics

المصدر: مسح ذوي الإعاقة ٢٠١٧، الهيئة العامة للإحصاء

Table (6)

جدول (٦)

السكان السعوديون ذوي الإعاقة (١٥ سنة فأكثر) حسب الجنس والحالة الزوجية
Saudi Population (15 Years and over) With Disability by sex and Marital Status

Age Groups	Marital Status & Gender						الحالة الزوجية والجنس				فئات العمر	
	Total		أرمل		مطلق		متزوج		لم يتزوج أبداً			
	الجملة Total	اناث Females	ذكور Males	اناث Females	ذكور Males	اناث Females	ذكور Males	اناث Females	ذكور Males	اناث Females		ذكور Males
15 - 19	54430	26568	27862	0	0	0	0	307	0	26261	27862	١٩ - ١٥
20 - 24	61390	25844	35546	0	0	123	132	3238	1150	22483	34264	٢٤ - ٢٠
25 - 29	61565	21881	39684	0	0	309	560	8553	9664	13019	29460	٢٩ - ٢٥
30 - 34	88114	34251	53863	327	310	2067	1981	18132	35740	13725	15832	٣٤ - ٣٠
35 - 39	54842	17665	37177	0	378	947	1058	11576	28376	5142	7365	٣٩ - ٣٥
40 - 44	98748	39686	59062	541	0	3256	498	30833	52846	5056	5718	٤٤ - ٤٠
45 - 49	66786	27971	38815	2778	482	1444	197	22787	36710	962	1426	٤٩ - ٤٥
50 - 54	148198	78611	69587	14721	394	4798	2359	56121	64640	2971	2194	٥٤ - ٥٠
55 - 59	90231	47376	42855	9923	0	1983	838	35070	40702	400	1315	٥٩ - ٥٥
60 - 64	173804	87761	86043	33577	3051	3465	2683	50432	78234	287	2075	٦٤ - ٦٠
65+	414153	224207	189946	134110	10842	5296	3110	80179	173995	4622	1999	٦٥ فأكثر
Total	1312261	631821	680440	195977	15457	23688	13416	317228	522057	94928	129510	الجملة

Source: Disability Survey 2017 _General Authority for Statistics

المصدر: مسح الإعاقة السكانية ٢٠١٧ _ الهيئة العامة للإحصاء

Table (7)

جدول (٧)

السكان السعوديون ذوي الإعاقة (١٥ سنة فأكثر) حسب درجة العمومية الشديدة والحالة العملية *
Saudi Population (15 years and over) With Disability by Their severity and The practical situation *

Their severity	الجملة	أخرى	متقاعد	مفترقة الأعمال المنزلي	طالب	يبحث عن عمل ولم يسبق له العمل	يبحث عن عمل وسبق له العمل	مشتغل بدون أجر	مشتغل بأجر	صاحب عمل لا يوظف	صاحب عمل يوظف	درجة شغلها
	Total	Other	Retired	Housewife/ Homemaker	Student	Unemployed Never Worked	Unemployed Ever Worked	Work without pay	Paid	Employer not hired	Employer employs	
Mild Difficulty	783481	66788	176764	240378	46543	37608	18586	2856	171980	12365	9613	صعوبة طفيفة
Severe Difficulty	392205	85936	71938	114658	26979	25048	7998	1921	51949	3630	2148	صعوبة شديدة
Extreme Difficulty (Cannot do at all)	136575	62070	18909	26239	6773	8707	2526	648	9632	347	724	صعوبة بالغة (لا يستطيع)
Total	1312261	214794	267611	381275	80295	71363	29110	5425	233561	16342	12485	الجملة

*The highest difficulty was calculated@

* تم احتساب الصعوبة ذات الشدة الأعلى

Source: Disability Survey 2017, General Authority for Statistics

المصدر: مسح ذوي الإعاقة ٢٠١٧ - الهيئة العامة للإحصاء

Table (7-1)

جدول (١٧)

السكان السعوديون الذكور ذوي الإعاقة (١٥ سنة فأكثر) حسب درجة العمومية الشديدة والذالة العملية *
 Saudi Male Population (15 years and over) With Disability by Their severity and The practical situation *

الجملة	أخرى	متقاعد	طالب	يبحث عن عمل و لم يسبق له العمل	يبحث عن عمل وسبق له العمل	مشتغل بدون أجر	مشتغل بأجر	صاحب عمل له يوظف	صاحب عمل يوظف	درجة شديدا
Total	Other	Retired	Student	Unemployed Never Worked	Unemployed Ever Worked	Work without pay	Paid	Employer not hired	Employer employs	
الجملة	أخرى	متقاعد	طالب	يبحث عن عمل و لم يسبق له العمل	يبحث عن عمل وسبق له العمل	مشتغل بدون أجر	مشتغل بأجر	صاحب عمل له يوظف	صاحب عمل يوظف	درجة شديدا
430088	24667	166945	23761	23976	16924	2537	150128	12365	8785	صعوبة حفيفة
Mild Difficulty										
185452	31259	66644	11690	16263	7998	1921	43899	3630	2148	صعوبة شديدة
Severe Difficulty										
64900	24803	18233	4728	5085	256	253	8201	347	724	صعوبة بالغة (لا يستطيع)
Extreme Difficulty (Cannot do at all)										
680440	80729	251822	40179	45324	27448	4711	202228	16342	11657	الجملة
Total										

*The highest difficulty was calculated

* تم احتساب الصعوبة ذات الشدة الأعلى

Source: Disability Survey 2017 _General Authority for Statistics

المصدر: مسح ذوي الإعاقة ٢٠١٧ _ الهيئة العامة للإحصاء

Table (7-2)

جدول (٢٠٧)

السكان السعوديون الذكور ذوي الإعاقة (١٥ سنة فأكثر) حسب درجة العمومية الشديدة والحالة العملية *
 Saudi Female Population (15 years and over) With Disability by Their severity and The practical situation *

Their severity	المجملة	أخرى	متقاعد	مفوضة الأعمال المنزلي	طالب	يبحث عن عمل ولم يستطع العمل	يبحث عن عمل ويستطيع العمل	مشتغل بدون أجر	مشتغل بأجر	صاحب عمل له موظف	صاحب عمل يوظف	درجة شديدا
	Total	Other	Retired	Housewife/ Homemaker	Student	Unemployed Never Worked	Unemployed Ever Worked	Work without pay	Paid	Employer not hired	Employer employs	
Mild Difficulty	353393	42121	9819	240378	22782	13652	1662	319	21852	0	828	صعوبة خفيفة
Severe Difficulty	206753	54677	5294	114658	15289	8785	0	0	8050	0	0	صعوبة شديدة
Extreme Difficulty (Cannot do at all)	71675	37267	676	26239	2045	3622	0	395	1431	0	0	صعوبة بالغة (لا أستطيع)
Total	631821	134065	15789	381275	40116	26039	1662	714	31333	0	828	المجملة

*The highest difficulty was calculated

*تم احتساب الصعوبة ذات الشدة الأعلى

Source: Disability Survey 2017 _General Authority for Statistics

المصدر: مسح ذوي الإعاقة ٢٠١٧ _ الهيئة العامة للإحصاء

Table (8)

جدول (٨)

السكان السعوديون ذوي العاقبة (٥ سنوات فأكثر) حسب المنطقة الإدارية و مكان الإقامة المعتاد

Saudi Population (5 Years and over) With Disability by Administrative Area and Place of Residence

sex	The usual place of residence						الجنس
	الجملة	أخرى	مستشفى	مركز رعاية وتأهيل	لدى أحد الأقارب	مع الأسرة	
	Total	Other	hospital	Rehabilitati on Center	I have a relative	with the family	
Male	742102	4233	2372	735	3602	731160	ذكور
Female	677101	4923	1005	547	8292	662334	إناث
Total	1419203	9156	3377	1282	11894	1393494	الجملة

Source: Disability Survey 2017 _ General Authority for Statistics

المصدر: مسح ذوي العاقبة ٢٠١٧ _ الهيئة العامة للإحصاء



Table (٩)

المعوقات للسكان السعوديين ذوي الإعاقة حسب المنطقة الإدارية و نوع السجوة ودرجتها *
 Saudi Population with Disability by Administrative Area & Type and Degree of Difficulty *

جدول (٩)

Administrative Area	Their severity	Difficulty type								المناطق الإدارية	
		Total	Communication and understanding with others	Memory and concentration (cognition)	Difficulty to walk or climb stairs	السجوة		العناية الشخصية أو اللباس أو التنقل أو الرعاية	الرؤية		
						Difficult to hear (hearing aids)	Difficult to see (visual aids)		مع استخدام أجهزة السجوة		دون استخدام أجهزة السجوة
Al-Riyadh											
	Mild Difficulty	4 3824 2	3 371 2	3 286 4	1 161 18	5 281 8	1 293 4	2 845 3	1 030 5 1	5 82 9 2	معوية خفيفة
	Severe Difficulty	1 4 14 68	1 0 1 15	9 5 7 4	4 63 6 7	4 4 7 6	6 8 7 0	1 4 4 4 5	4 0 9 3 2	8 6 8 9	معوية شديدة
	Extreme Difficulty (Cannot do at all)	6 9 4 4 7	1 0 3 9 0	1 0 8 4 4	2 4 5 9 4	2 8 7 7	3 0 7	1 3 2 1 9	3 6 5 3	3 5 6 3	معوية بالغة (لا يستطيع)
Makkah Al-Mokarramah											
	Mild Difficulty	3 89 4 0 5	2 6 8 5 8	3 5 3 6 2	1 3 6 8 0 1	3 7 3 3 3	1 2 6 1 8	2 2 4 0 5	7 3 3 6 7	4 4 6 6 1	معوية خفيفة
	Severe Difficulty	1 5 1 1 8 1	1 2 0 4 6	1 3 3 7 6	5 6 4 0 5	6 9 7 0	3 8 5 9	1 3 2 6 2	3 7 5 2 6	7 7 3 7	معوية شديدة
	Extreme Difficulty (Cannot do at all)	7 9 4 0 4	1 4 1 1 4	8 6 8 4	2 4 8 9 1	3 0 8 0	2 6 9 6	1 5 7 7 1	4 7 5 2	5 4 1 6	معوية بالغة (لا يستطيع)
Al-Madinah Al-Monawarah											
	Mild Difficulty	1 1 1 4 5 9	8 1 0 4	9 2 7 1	3 1 1 5 1	1 3 8 6 1	3 5 4 0	1 0 1 8 6	1 6 7 7 7	1 8 5 6 9	معوية خفيفة
	Severe Difficulty	5 1 7 8 0	6 3 6 4	4 2 6 7	1 7 0 3 3	8 0 8	2 0 9 4	7 3 4 7	1 1 4 7 1	2 3 9 6	معوية شديدة
	Extreme Difficulty (Cannot do at all)	1 8 4 7 8	1 8 3 9	3 0 2 1	6 9 8 7	2 5 8	1 2 3 9	3 1 5 3	1 4 2 0	5 6 1	معوية بالغة (لا يستطيع)
Al-Qaseem											
	Mild Difficulty	7 3 3 9 7	2 8 7 5	3 6 5 5	2 1 4 6 3	6 6 5 3	1 5 0 3	4 6 7 3	1 7 4 1 6	1 4 9 5 9	معوية خفيفة
	Severe Difficulty	2 3 3 6 8	2 3 2 9	1 3 1 7	8 8 4 8	6 8 8	4 0 7	2 3 2 4	4 9 3 8	2 5 1 7	معوية شديدة
	Extreme Difficulty (Cannot do at all)	1 4 2 4 6	1 7 7 2	1 4 7 0	5 8 2 6	8 0 9	5 8 9	2 7 2 3	3 4 1	7 1 6	معوية بالغة (لا يستطيع)
Eastern Region											
	Mild Difficulty	1 9 2 2 6 0	1 3 6 5 8	1 9 7 0 6	5 6 2 7 4	1 2 5 6 0	3 7 5 6	1 5 6 7 9	4 8 1 4 3	2 2 2 8 4	معوية خفيفة
	Severe Difficulty	8 1 6 6 6	6 1 0 9	6 1 0 7	2 9 3 2 0	3 5 5 8	7 6 2	8 1 0 1	2 3 1 3 3	4 5 7 6	معوية شديدة
	Extreme Difficulty (Cannot do at all)	3 5 4 2 0	5 7 1 0	3 4 8 1	1 2 3 7 6	1 4 0 1	5 4 6	6 6 7 7	1 4 5 2	3 7 7 7	معوية بالغة (لا يستطيع)
As eer											
	Mild Difficulty	2 0 6 5 3 0	1 5 5 2 7	1 8 9 8 0	6 0 6 6 1	2 2 3 4 3	3 7 2 8	1 6 0 0 7	4 0 9 8 7	2 8 2 9 7	معوية خفيفة
	Severe Difficulty	7 7 4 3 7	7 5 3 7	4 9 5 5	2 5 8 2 1	4 7 7 3	2 6 5 1	7 3 6 3	2 1 2 1 3	3 1 2 4	معوية شديدة
	Extreme Difficulty (Cannot do at all)	2 7 4 6 3	4 1 2 0	3 4 0 4	9 7 9 6	1 0 9 9	5 2 0	5 3 9 9	1 9 1 4	1 2 1 1	معوية بالغة (لا يستطيع)
Tabouk											
	Mild Difficulty	5 7 1 5 7	4 0 6 9	5 3 5 1	1 5 5 7 9	5 9 8 7	1 4 3 0	4 2 4 8	9 9 9 1	1 0 5 0 2	معوية خفيفة
	Severe Difficulty	1 7 4 8 4	1 9 0 0	9 1 4	6 5 2 0	9 7 6	3 0 8	1 9 1 4	3 9 2 4	1 0 2 8	معوية شديدة
	Extreme Difficulty (Cannot do at all)	5 3 1 8	1 3 4 5	1 6 7	1 6 9 0	4 1 7	1 1 9	1 2 1 8	1 1 4	2 4 8	معوية بالغة (لا يستطيع)

Continued Table (9)

المسوحات للسكان السعوديون ذوي الإعاقة حسب المنطقة الإدارية ونوع المسووية ودرجةها *
Saudi Population With Disability by Administrative Area & Type and Degree of Difficulty *

تابع جدول (٩)

Administrative Area	Their severity	Difficulty type								المسوية	نوع المسووية	المسوية الإدارية	
		Total	Communication and understanding with others	Memory and concentration (cognition)	Difficult to walk or climb stairs	Hearing		Personal care such as bathing, dressing or using the toilet	Seeing				
						With the use of audio aids	Without the use of audio aids		With the use of glasses				Without using glasses
Hail	Mild Difficulty	51700	4177	4459	14738	6358	991	3778	7070	10129	مجموعة خفيفة	حائل	
	Severe Difficulty	22048	1262	1805	9002	1717	364	1185	4128	2585	مجموعة شديدة		
	Extreme Difficulty (Cannot do at all)	11519	2006	498	3948	924	163	2767	365	848	مجموعة بالغة (لا يستطيع)		
Northern Borders	Mild Difficulty	17439	1395	1998	4801	1961	448	2053	1956	2827	مجموعة خفيفة	الدور الشمالي	
	Severe Difficulty	6559	810	429	2581	315	315	609	862	638	مجموعة شديدة		
	Extreme Difficulty (Cannot do at all)	3939	559	333	1666	33	162	892	101	193	مجموعة بالغة (لا يستطيع)		
Jazan	Mild Difficulty	88643	9392	6119	28169	7928	3016	6678	12816	14525	مجموعة خفيفة	جازان	
	Severe Difficulty	45806	5104	4106	14383	3903	2154	2053	10544	3559	مجموعة شديدة		
	Extreme Difficulty (Cannot do at all)	11896	1440	821	5416	502	241	3456	0	20	مجموعة بالغة (لا يستطيع)		
Najran	Mild Difficulty	15678	846	656	7658	1096	253	1221	1992	1956	مجموعة خفيفة	نجران	
	Severe Difficulty	4767	621	758	1056	212	533	792	654	141	مجموعة شديدة		
	Extreme Difficulty (Cannot do at all)	2179	508	416	627	0	87	332	87	122	مجموعة بالغة (لا يستطيع)		
Al-Baha	Mild Difficulty	32755	3051	2050	9257	1442	1781	3009	8883	3282	مجموعة خفيفة	الباحة	
	Severe Difficulty	12031	1153	227	4248	773	952	933	3446	299	مجموعة شديدة		
	Extreme Difficulty (Cannot do at all)	5832	536	270	1760	552	347	1191	946	230	مجموعة بالغة (لا يستطيع)		
Al-Jouf	Mild Difficulty	17688	1757	2176	3907	2277	299	2178	2601	2493	مجموعة خفيفة	الجوف	
	Severe Difficulty	9086	1159	192	4505	839	88	797	950	556	مجموعة شديدة		
	Extreme Difficulty (Cannot do at all)	1828	241	125	893	108	0	293	0	168	مجموعة بالغة (لا يستطيع)		
Total	Mild Difficulty	1692353	125421	142847	506577	172617	46297	120768	345050	232776	مجموعة خفيفة	الإجمالي	
	Severe Difficulty	644681	56509	48027	226089	30008	21357	61125	163721	37845	مجموعة شديدة		
	Extreme Difficulty (Cannot do at all)	286969	44580	33534	100470	12060	7016	57091	15145	17073	مجموعة بالغة (لا يستطيع)		

*Including multiple difficulties for population
Source: Disability Survey 2017 _General Authority for Statistics

* تشمل على المسوحات المتعددة للسكان
المصدر: مسح ذوي الإعاقة ٢٠١٧ _ الهيئة العامة للإحصاء

Table (9-1)

العريفات السكانية السعوديون الكور ذوي الاعاقه حسب المنطقه الاداريه ونوع العموده ونوعها *
Saudi Male Population With Disability by Administrative Area & Type and Degree of Difficulty *

نوع (١٠٠٠)

Adminis trative Area	Their severity	Difficulty type										المناطق الاداريه
		الكله Total	التواصل والتفكير Communication and understanding with others	مجموعه لتفكير الانزياح Memory and concentration (cognition)	مجموعه لتفكير صعوبه للادراج الصعوبه الدرجه Difficult to walk or climb stairs	السمع Hearing		البيده لديه البيده والاستخدام في الحياه Personal care activities, driving or using the bank	الرؤيا Seeing		منطقه شديده Severe Difficulty	
						مع استخدام جهاز سمع With the use of audio aids	منطقه شديده Without the use of audio aids		مع استخدام عصا With the use of glasses	منطقه شديده Without using glasses		
Al-Riyadh												
Mild Difficulty	233082	19229	16555	58293	28026	5730	13079	57917	34253	منطقه شديده		
Severe Difficulty	72279	6258	5147	17708	2848	4196	7279	25158	3685	منطقه شديده		
Extreme Difficulty (Cannot do at all)	31514	4918	7486	8215	1126	307	5866	2086	1510	منطقه شديده المنطقه		
Makkah Al-Mukarramah												
Mild Difficulty	197198	12735	15933	70253	18195	7714	9760	39890	22718	منطقه شديده		
Severe Difficulty	64669	5008	4922	23985	3004	1598	4743	18193	3236	منطقه شديده		
Extreme Difficulty (Cannot do at all)	38764	6108	5013	11310	1734	539	8427	2353	3280	منطقه شديده المنطقه		
Al-Madinah Al-Munawarah												
Mild Difficulty	60170	4590	5722	16200	7868	2026	5024	9404	9336	منطقه شديده		
Severe Difficulty	22780	3595	2058	5779	393	1204	3555	5634	562	منطقه شديده		
Extreme Difficulty (Cannot do at all)	12532	1274	2461	3776	258	601	2611	990	561	منطقه شديده المنطقه		
Al-Qaseem												
Mild Difficulty	37057	1715	2225	9044	3223	846	2119	10061	7824	منطقه شديده		
Severe Difficulty	11359	1074	574	3527	99	110	1256	3221	1498	منطقه شديده		
Extreme Difficulty (Cannot do at all)	7897	816	613	3311	348	327	1994	140	348	منطقه شديده المنطقه		
Eastern Region												
Mild Difficulty	93675	6293	7039	24939	5580	1877	6405	29135	12407	منطقه شديده		
Severe Difficulty	34951	2566	3646	10032	1591	273	3443	10534	2866	منطقه شديده		
Extreme Difficulty (Cannot do at all)	11786	1670	1731	3771	226	201	2133	603	1451	منطقه شديده المنطقه		
Asseer												
Mild Difficulty	104039	7103	8994	29338	10842	1969	7279	24043	14471	منطقه شديده		
Severe Difficulty	40232	4851	3726	9215	3018	1020	5041	11707	1654	منطقه شديده		
Extreme Difficulty (Cannot do at all)	15186	2690	2855	4357	806	0	3359	906	213	منطقه شديده المنطقه		
Tabouk												
Mild Difficulty	32245	2527	3557	7892	3092	859	1790	5836	6692	منطقه شديده		
Severe Difficulty	8630	1155	495	2468	630	246	829	2009	798	منطقه شديده		
Extreme Difficulty (Cannot do at all)	2226	389	0	691	231	119	675	52	69	منطقه شديده المنطقه		

Continued Table (9-1)

المسوحات للسكان السعوديون الذكور ذوي الإعاقة حسب المنطقة الإدارية ونوع المسوحه ودرجتها *
Saudi Male Population With Disability by Administrative Area & Type and Degree of Difficulty *

تابع جدول (٩-١)

Administrative Area	Their severity	Difficulty type										المسوحات الإدارية
		الجملة	التواصل والتفاهق مع الآخرين	مجموعة التفكير أو التركيز (المسوحات)	مجموعة المشي أو صعود الدرج (المسوحات)	السمع		العابطة الشخصية أو اللباس أو الاستحمام ذوات المسوحات ذوات	الرؤية		درجة شدتها	
						صعوبة أو المشي أو الصعود (المسوحات)	مع السمع		بدون السمع	مع السمع		
Hail	Mild Difficulty	24674	2278	2461	6685	3041	390	1963	4247	3609	معوية خفيفة	
	Severe Difficulty	10752	580	913	3649	1106	280	503	2110	1611	معوية شديدة	
	Extreme Difficulty (Cannot do at all)	5788	1361	441	1659	457	120	1289	178	283	معوية بالغة (لا يستطيع)	
Northern Borders	Mild Difficulty	8248	872	1103	1899	1041	112	940	1130	1151	معوية خفيفة	
	Severe Difficulty	3400	452	343	1061	203	124	420	522	275	معوية شديدة	
	Extreme Difficulty (Cannot do at all)	1943	300	206	783	33	0	412	101	108	معوية بالغة (لا يستطيع)	
Jazan	Mild Difficulty	47154	5555	4021	10884	5063	1535	3845	8262	7979	معوية خفيفة	
	Severe Difficulty	21027	2846	2216	5104	1814	359	44	6197	2447	معوية شديدة	
	Extreme Difficulty (Cannot do at all)	5943	712	356	2814	502	81	1458	0	20	معوية بالغة (لا يستطيع)	
Najran	Mild Difficulty	8813	668	587	3388	534	253	879	1768	736	معوية خفيفة	
	Severe Difficulty	2925	460	547	527	212	163	472	403	141	معوية شديدة	
	Extreme Difficulty (Cannot do at all)	1572	262	262	490	0	87	262	87	122	معوية بالغة (لا يستطيع)	
Al-Baha	Mild Difficulty	15739	1586	1022	3732	711	955	872	5433	1428	معوية خفيفة	
	Severe Difficulty	6392	472	227	1970	199	873	220	2431	0	معوية شديدة	
	Extreme Difficulty (Cannot do at all)	2793	162	186	836	287	304	650	317	51	معوية بالغة (لا يستطيع)	
Al-Jouf	Mild Difficulty	8844	777	915	1990	1141	189	919	2192	721	معوية خفيفة	
	Severe Difficulty	4007	425	53	1621	370	88	343	650	457	معوية شديدة	
	Extreme Difficulty (Cannot do at all)	1034	161	50	444	50	0	161	0	168	معوية بالغة (لا يستطيع)	
Total	Mild Difficulty	870938	65928	70134	244547	88357	24455	54874	199318	123325	معوية خفيفة	
	Severe Difficulty	303403	29742	24867	86626	15487	10534	28148	88769	19230	معوية شديدة	
	Extreme Difficulty (Cannot do at all)	138978	20823	21660	42457	6058	2686	29297	7813	8184	معوية بالغة (لا يستطيع)	

*Including multiple difficulties for population
Source: Disability Survey 2017 _General Authority for Statistics

* تشمل على المسوحات المتعددة للسكان
المصدر: مسح ذوي الإعاقة ٢٠١٧ _ الهيئة العامة للإحصاء

Table (9-2)

جدول (٩-٢)

السكان السعوديون الذين ذوي الإعاقة حسب الإقليم الإداري ونوع العجز ودرجة من الإعاقة*
Saudi Female Population with Disability by Administrative Area & Type and Degree of Difficulty*

Adminis trative Area	Their severity	Diffic ulty by type						الإعاقة الجسدية			
		الإعاقة Total	Communication and understanding with others	Memory and concentration (Cognition)	Difficult to think or do things	السمع Hearing			الإعاقة الشخصية أو النفسية أو العقلية Personal characteristics or learning, eating or writing skills		
						مع استخدام أجهزة السمع With the use of audio aids	بدون استخدام أجهزة السمع Without the use of audio aids			الرؤية Seeing	
		مع استخدام أجهزة السمع With the use of audio aids		بدون استخدام أجهزة السمع Without using audio aids		مع استخدام أجهزة الرؤية With the use of glasses		بدون استخدام أجهزة الرؤية Without using glasses			
Al-Rivadh	Mild Difficulty	205160	14483	16309	57825	24792	7204	15374	45134	24039	مجموعة شديدة الإعاقة
	Severe Difficulty	69189	3857	4427	28659	1628	2674	7166	15774	5004	مجموعة شديدة الإعاقة
	Extreme Difficulty (cannot do at all)	37933	5472	3358	16379	1751	0	7353	1567	2053	مجموعة شديدة الإعاقة
Mekkah Al-Mukarramah	Mild Difficulty	192207	14123	19429	66548	19138	4904	12645	33477	21943	مجموعة شديدة الإعاقة
	Severe Difficulty	86512	7038	8454	32440	3966	2261	8519	19333	4501	مجموعة شديدة الإعاقة
	Extreme Difficulty (cannot do at all)	40640	8006	3671	13581	1346	2157	7344	2399	2136	مجموعة شديدة الإعاقة
Al-Madinah Al-Munawarah	Mild Difficulty	51289	3514	3549	14951	5993	1514	5162	7373	9233	مجموعة شديدة الإعاقة
	Severe Difficulty	29000	2769	2209	11254	415	890	3792	5837	1834	مجموعة شديدة الإعاقة
	Extreme Difficulty (cannot do at all)	5946	565	560	3211	0	638	542	430	0	مجموعة شديدة الإعاقة
Al-Qaseem	Mild Difficulty	36340	1160	1630	12419	3430	657	2554	7355	7135	مجموعة شديدة الإعاقة
	Severe Difficulty	12009	1255	743	5321	589	297	1068	1717	1019	مجموعة شديدة الإعاقة
	Extreme Difficulty (cannot do at all)	6349	956	857	2515	461	262	729	201	368	مجموعة شديدة الإعاقة
Eastern Region	Mild Difficulty	98585	7365	12667	31335	6980	1879	9474	19008	9877	مجموعة شديدة الإعاقة
	Severe Difficulty	46715	3543	2461	19288	1967	489	4658	12599	1710	مجموعة شديدة الإعاقة
	Extreme Difficulty (cannot do at all)	23634	4040	1750	8605	1175	345	4544	849	2326	مجموعة شديدة الإعاقة
As seer	Mild Difficulty	102491	8424	9986	31323	11501	1759	8728	16944	13826	مجموعة شديدة الإعاقة
	Severe Difficulty	37205	2686	1229	16606	1755	1631	2322	9506	1470	مجموعة شديدة الإعاقة
	Extreme Difficulty (cannot do at all)	12277	1430	549	5439	293	520	2040	1008	998	مجموعة شديدة الإعاقة
Tabouk	Mild Difficulty	24912	1542	1794	7887	2895	571	2458	4155	3810	مجموعة شديدة الإعاقة
	Severe Difficulty	8854	745	419	4052	346	62	1085	1915	230	مجموعة شديدة الإعاقة
	Extreme Difficulty (cannot do at all)	3092	956	167	999	186	0	543	62	179	مجموعة شديدة الإعاقة

Continued Table (9-2)

* الصعوبات للسكان السعوديون الذين لا يستطيعون القراءة حسب المنطقة الإدارية ونوع المجموعة ودرجةها *
Saudi Female Population With Disability by Administrative Area & Type and Degree of Difficulty

تابع جدول (٩-٢)

Administrative Area	Their severity	Difficulty type						نوع المجموعة				المجموعة الإدارية	
		الجملة Total	التواصل والتفاهم مع الآخرين Communication and understanding with others	مجموعة التفكير أو التركيز Memory and concentration (Cognition)	مجموعة المنطقي أو مجموعة الذراع مجموعة اليد (المصوبات) الحركية) Difficult to walk or climb stairs	السمع Hearing		القراءة المنصبة أو الكتابة أو المنطقي Personal care such as bathing, dressing or using the toilet	الرؤية Seeing				
						مع استخدام معدات سمعية With the use of audio aids	بدون استخدام معدات سمعية Without the use of audio aids		مع استخدام نظارة طية With the use of glasses	بدون استخدام نظارة طية Without using glasses			
Hail												حالة	
	Mild Difficulty	27026	1899	1998	8053	3317	601	1815	2823	6520	974	565	مجموعة خفيفة
	Severe Difficulty	11296	682	892	5353	611	84	682	2018	974	565	18615	مجموعة شديدة
	Extreme Difficulty (Cannot do at all)	5731	645	57	2289	467	43	1478	187	565	18615	8889	مجموعة بالغة (لا يستطيع)
Northern Borders													الحدود الشمالية
	Mild Difficulty	9191	523	895	2902	920	336	1113	826	1676	363	85	مجموعة خفيفة
	Severe Difficulty	3159	358	86	1520	112	191	189	340	363	85	1112	مجموعة شديدة
	Extreme Difficulty (Cannot do at all)	1996	259	127	883	0	162	480	0	85	1112	1112	مجموعة بالغة (لا يستطيع)
Jazan													جازان
	Mild Difficulty	41489	3837	2098	17275	2865	1481	2833	4554	6546	1112	0	مجموعة خفيفة
	Severe Difficulty	24779	2258	1890	9279	2089	1795	2009	4347	1112	0	6546	مجموعة شديدة
	Extreme Difficulty (Cannot do at all)	5953	728	465	2602	0	160	1998	0	0	0	1112	مجموعة بالغة (لا يستطيع)
Najran													نجران
	Mild Difficulty	6865	178	69	4270	562	0	342	224	1220	0	0	مجموعة خفيفة
	Severe Difficulty	1842	161	211	529	0	370	320	251	0	0	1220	مجموعة شديدة
	Extreme Difficulty (Cannot do at all)	607	246	154	137	0	0	70	0	0	0	0	مجموعة بالغة (لا يستطيع)
Al-Baha													الباحة
	Mild Difficulty	17016	1465	1028	5525	731	826	2137	3450	1854	299	179	مجموعة خفيفة
	Severe Difficulty	5639	681	0	2278	574	79	713	1015	299	179	179	مجموعة شديدة
	Extreme Difficulty (Cannot do at all)	3039	374	84	924	265	43	541	629	179	179	179	مجموعة بالغة (لا يستطيع)
Al-Jouf													الجوف
	Mild Difficulty	8844	980	1261	1917	1136	110	1259	409	1772	99	0	مجموعة خفيفة
	Severe Difficulty	5079	734	139	2884	469	0	454	300	99	0	0	مجموعة شديدة
	Extreme Difficulty (Cannot do at all)	794	80	75	449	58	0	132	0	0	0	0	مجموعة بالغة (لا يستطيع)
Total													الجملة
	Mild Difficulty	821415	59493	72713	262030	84260	21842	65894	145732	109451	18615	8889	مجموعة خفيفة
	Severe Difficulty	341278	26767	23160	139463	14521	10823	32977	74952	18615	8889	8889	مجموعة شديدة
	Extreme Difficulty (Cannot do at all)	147991	23757	11874	58013	6002	4330	27794	7332	8889	8889	8889	مجموعة بالغة (لا يستطيع)

* Including multiple difficulties for population
Source: Disability Survey 2017 - General Authority for Statistics

* تتضمن على الصعوبات المتعددة للسكان
المصدر: مسح ذوي الإعاقة ٢٠١٧ - الهيئة العامة للإحصاء

الـجـداول (الصـعوبة الواحدة)



Table (10)
السكان السعوديون حسب المنطقة الإدارية والجنس (معوية واحدة)
Saudi Population by sex, Administrative With (One difficulty)
جدول (١٠)

Administrative Area	With difficulty توجد معوية			المنطقة الإدارية
	جملة Total	إناث Females	ذكور Males	
Al-Riyadh	207241	89514	117727	الرياض
Makkah Al-Mokarramah	186690	84298	102392	مكة المكرمة
Al-Madinah Al-Monawarah	53250	24324	28926	المدينة المنورة
Al-Qaseem	38087	18295	19792	القصيم
Eastern Region	106283	49152	57131	المنطقة الشرقية
Aseer	91953	46916	45037	عسير
Tabouk	23500	10767	12733	تبوك
Hail	21884	10755	11129	حائل
Northern Borders	5558	2729	2829	الحدود الشمالية
Jazan	52298	23611	28687	جازان
Najran	7052	3379	3673	نجران
Al-Baha	11808	5599	6209	الباحة
Al-Jouf	8041	3418	4623	الجوف
Total	813645	372757	440888	الجملة

Source: Disability Survey 2017 _General Authority for Statistics

المصدر: مسح ذوي الإعاقة ٢٠١٧ _ الهيئة العامة للإحصاء

Table (11)

جدول (١١)

 السكان السعوديون حسب فئات العمر والجنس (صعوبة واحدة)
 Saudi Population by Age Groups, sex With (One difficulty)

Age Groups	With difficulty			فئات العمر
	جملة Total	إناث Females	ذكور Males	
1 - 4	15130	6959	8171	1 - 4
5 - 9	28348	11307	17041	5 - 9
10 - 14	43294	18694	24600	10 - 14
15 - 19	37362	18536	18826	15 - 19
20 - 24	40396	18536	21860	20 - 24
25 - 29	41841	16515	25326	25 - 29
30 - 34	54369	18966	35403	30 - 34
35 - 39	54046	19163	34883	35 - 39
40 - 44	58616	23093	35523	40 - 44
45 - 49	61736	26396	35340	45 - 49
50 - 54	75988	38192	37796	50 - 54
55 - 59	74365	36538	37827	55 - 59
60 - 64	80301	40890	39411	60 - 64
65 - 69	51973	27582	24391	65 - 69
70 - 74	41169	22316	18853	70 - 74
75 - 79	26061	15481	10580	75 - 79
80+	28650	13593	15057	فأكثر 80
Total	813645	372757	440888	الجملة

Source: Disability Survey 2017 _General Authority for Statistics

المصدر: مسح ذوي الإعاقة ٢٠١٧ _ الهيئة العامة للإحصاء

Table (12)

جدول (١٢)

السكان السعوديون ذوي الإعاقة حسب نوع الصعوبة ودرجة شدتها*
Saudi Population with Disabilities by Type and Degree of Difficulty *

Their severity	الجملة	difficulty type						نوع الصعوبة				درجة شدتها
		التواصل والتفاهم مع الآخرين	صعوبة التركيز أو التركيز	صعوبة المشي أو صعود الدرج (الموتارية) الحركية	السمع	الرؤية	العناية الشخصية أو اللباس أو استخدام دورة المياه	السمع	الرؤية	العناية الشخصية أو اللباس أو استخدام دورة المياه		
	Total	Communication and understanding with others	Memory and concentration (ognition)	Difficult to walk or climb stairs	Hearing	Seeing	Personal care such as bathing, dressing or using the toilet	With the use of audio aids	Without the use of audio aids	With the use of glasses	Without using glasses	
Mild Difficulty	568132	26692	12204	221471	34446	10966	8456	148157	105740			صعوبة خفيفة
Severe Difficulty	200708	7813	1909	72030	5133	4918	2009	98306	8590			صعوبة شديدة
Extreme Difficulty (Cannot do at all)	44805	6497	7000	12366	2646	1705	910	7899	5782			صعوبة بالغة (لا أستطيع)
Total	813645	41002	21113	305867	42225	17589	11375	254362	120112			الجملة

*One difficulty

* صعوبة واحدة

Source: Disability Survey 2017 _General Authority for Statistics

المصدر: مسح ذوي الإعاقة ٢٠١٧ _ الهيئة العامة للإحصاء

Table (12-1)

جدول (١٢-١)

السكان السعوديون الذكور ذوي الاعاقة حسب نوع الصعوبة ودرجة شدتها *
 Saudi Male Population with Disabilities by Type and Degree of Difficulty *

Their severity	الجملة		نوع الصعوبة						درجة شدتها
	Total		السمع		العناية الشخصية أو اللباس أو استخدام دورة المياه		الرؤية		
	Total	الجملة	Hearing		استخدام دورة المياه الشخصية أو اللباس أو استخدام دورة المياه Personal care such as bathing, dressing or using the toilet	Seeing			
مع استخدام سماعات سمعية			بدون استخدام سماعات سمعية	مع استخدام نظارة طبية		بدون استخدام نظارة طبية			
Mild Difficulty	318337	الجملة	318337	السمع	العناية الشخصية أو اللباس أو استخدام دورة المياه	الرؤية	الجملة	صعوبة خفيفة	
Severe Difficulty	101018	التواصل والتعامل مع الآخرين	101018	صعوبة المشي أو صعود الدرج (المصوبات الحركية)	استخدام دورة المياه الشخصية أو اللباس أو استخدام دورة المياه	الرؤية	الجملة	صعوبة شديدة	
Extreme Difficulty (Cannot do at all)	21533	التواصل والتعامل مع الآخرين	21533	صعوبة المشي أو صعود الدرج (المصوبات الحركية)	استخدام دورة المياه الشخصية أو اللباس أو استخدام دورة المياه	الرؤية	الجملة	صعوبة بالغة (لا أستطيع)	
Total	440888	التواصل والتعامل مع الآخرين	440888	صعوبة المشي أو صعود الدرج (المصوبات الحركية)	استخدام دورة المياه الشخصية أو اللباس أو استخدام دورة المياه	الرؤية	الجملة	الجملة	

*One difficulty

* صعوبة واحدة

Source: Disability Survey 2017 _General Authority for Statistics

المصدر: مسح ذوي الاعاقة ٢٠١٧ _ الهيئة العامة للإحصاء

Table (12-2)

جدول (١٢-١) (٢٠١٧)

**السكان السعوديون الإناث ذوي الإعاقة حسب ونوع الصعوبة ودرجة شدتها *
Saudi Female Population with Disabilities by Type and Degree of Difficulty ***

Their severity	difficulty type		نوع الصعوبة						درجة شدتها	
	الجملة	التواصل والتفاهم مع الآخرين	صعوبة التذكر أو التركيز أو التركيز	صعوبة المشي أو صعود الدرج (المصوبات الدركية)	السمع		العناية الشخصية أو اللباس أو استخدام دونه	الرؤيا		
					مع استخدام سماعات سمعية	بدون استخدام سماعات سمعية		مع استخدام نظارة طبية		بدون استخدام نظارة طبية
Mild Difficulty	249795	9576	3896	123148	13921	3642	3655	54958	36999	صعوبة خفيفة
Severe Difficulty	99690	6464	426	45244	2119	1933	904	40090	2510	صعوبة شديدة
Extreme Difficulty (Cannot do at all)	23272	5155	475	9070	1789	1020	434	1915	3414	صعوبة بالغة (لا يستطيع)
Total	372757	21195	4797	177462	17829	6595	4993	96963	42923	الجملة

*One difficulty

* صعوبة واحدة

Source: Disability Survey 2017 _ General Authority for Statistics

المصدر: مسح ذوي الإعاقة ٢٠١٧ _ الهيئة العامة للإحصاء

Table (13)

جدول (١٣)

السكان السعوديون ذوي الإعاقة حسب المنطقة الإدارية ونوع الصعوبة ودرجةها *
 Saudi Population With Disability by Administrative Area & Type and Degree of difficulty *

Administrative Area Their severity	Difficulty type						نوع الصعوبة			المناطق الإدارية		
	الجملة Total	التواصل والتفاهق مع الآخرين Communication and understanding with others	مجموعة الفكر أو التركيز Memory and concentration (ognition)	صعوبة المشي أو صعود الدرج (المصوبات) (الدرجة) Difficult to walk or climb stairs	السمع Hearing		القبالة والتخمين أو اللسان أو الكلام الاستخدام دون قدرة الصالة Personal care such as talking or dressing by using the walker	الرؤية Seeing				
					مع استخدام مصفات السمعية With the use of audio aids	بدون استخدام مصفات السمعية Without the use of audio aids		مع استخدام نظارة With the use of glasses	بدون استخدام نظارة Without using glasses			
Al-Riyadh	Mild Difficulty	151671	9026	1808	46869	8845	2610	4405	47808	30300	صعوبة خفيفة	الرياض
	Severe Difficulty	42445	1221	460	10329	329	1846	0	27361	899	صعوبة شديدة	
	Extreme Difficulty (Cannot do at all)	13125	1130	3629	3546	972	0	0	2086	1762	صعوبة بالغة (لا يستطيع)	
Makkah Al-Mokarramah	Mild Difficulty	131013	5961	4582	64890	9355	3069	1571	23698	17887	صعوبة خفيفة	مكة المكرمة
	Severe Difficulty	45747	2240	885	19579	694	666	696	18620	2367	صعوبة شديدة	
	Extreme Difficulty (Cannot do at all)	9930	1416	517	3662	397	0	0	2018	1920	صعوبة بالغة (لا يستطيع)	
Al-Madrinah Al-Monawarah	Mild Difficulty	36927	2211	753	14066	3701	1446	72	7550	7128	صعوبة خفيفة	المدينة المنورة
	Severe Difficulty	13552	750	0	5194	0	534	0	6726	348	صعوبة شديدة	
	Extreme Difficulty (Cannot do at all)	2771	0	1571	256	0	441	0	503	0	صعوبة بالغة (لا يستطيع)	
Al-Qaseem	Mild Difficulty	29102	0	249	9685	1503	634	227	9984	6820	صعوبة خفيفة	القصيم
	Severe Difficulty	7280	539	0	2188	204	0	591	3339	419	صعوبة شديدة	
	Extreme Difficulty (Cannot do at all)	2875	0	156	1729	0	498	352	140	0	صعوبة بالغة (لا يستطيع)	
Eastern Region	Mild Difficulty	71650	2211	2448	25013	1004	919	726	25852	13477	صعوبة خفيفة	المنطقة الشرقية
	Severe Difficulty	26498	704	285	10166	203	481	622	13268	769	صعوبة شديدة	
	Extreme Difficulty (Cannot do at all)	7897	2516	610	686	985	345	434	1115	1206	صعوبة بالغة (لا يستطيع)	
Aseer	Mild Difficulty	58458	3121	584	23040	3190	823	566	16141	10993	صعوبة خفيفة	عسير
	Severe Difficulty	29084	761	0	10615	1339	547	100	14550	1172	صعوبة شديدة	
	Extreme Difficulty (Cannot do at all)	3924	413	493	1450	0	0	124	1020	424	صعوبة بالغة (لا يستطيع)	
Tabouk	Mild Difficulty	17612	655	455	5823	852	221	462	3686	5458	صعوبة خفيفة	تبوك
	Severe Difficulty	4575	563	0	1583	136	0	0	1878	415	صعوبة شديدة	
	Extreme Difficulty (Cannot do at all)	1039	403	0	286	0	119	0	52	179	صعوبة بالغة (لا يستطيع)	

Continued Table (13)

تابع جدول (13)

* السكان السعوديون ذوي الإعاقة حسب المنطقة الإدارية ونوع الصعوبة ودرجتها *
Saudi Population With Disability by Administrative Area & Type and Degree of difficulty *

Administrative Area	Their severity	Difficulty type						نوع الصعوبة			المناطق الإدارية
		الجملة	الواصلين والتعامل مع المدن	صعوبة الذاكرة أو التركيز أو التركيز (Memory and concentration (cognition))	صعوبة المشي أو صعود الدرج (الصعوبات الحركية)	السمع		العلاقة المتعددة أو الاستجابة أو التماس أو الصلة	الرؤية		
						صعوبة السمع مع استخدام سماعات سمعية	صعوبة السمع بدون استخدام سماعات سمعية		صعوبة الرؤية مع استخدام نظارة طبية	صعوبة الرؤية بدون استخدام نظارة طبية	
Hail	Mild Difficulty	14805	907	554	7250	1055	0	0	1897	3142	صعوبة خفيفة
	Severe Difficulty	5948	402	39	1552	206	118	0	2541	1090	صعوبة شديدة
Northern Borders	Extreme Difficulty (Cannot do at all)	960	283	0	79	136	120	0	278	64	صعوبة بالغة (لا يستطيع)
	Mild Difficulty	3834	217	74	1744	216	52	50	794	687	صعوبة خفيفة
Jazan	Severe Difficulty	1475	43	0	906	52	0	0	474	0	صعوبة شديدة
	Extreme Difficulty (Cannot do at all)	249	33	0	68	0	63	0	0	85	صعوبة بالغة (لا يستطيع)
Najran	Mild Difficulty	33907	1655	516	14268	3949	677	0	5984	6858	صعوبة خفيفة
	Severe Difficulty	18033	396	240	7012	1895	533	0	7020	937	صعوبة شديدة
Al-Baha	Extreme Difficulty (Cannot do at all)	358	0	0	257	0	81	0	0	20	صعوبة بالغة (لا يستطيع)
	Mild Difficulty	6148	85	114	4331	162	166	80	875	335	صعوبة خفيفة
Al-Jouf	Severe Difficulty	521	0	0	205	0	0	0	316	0	صعوبة شديدة
	Extreme Difficulty (Cannot do at all)	383	176	0	85	0	0	0	0	122	صعوبة بالغة (لا يستطيع)
Total	Mild Difficulty	8093	294	0	2726	313	123	234	2453	1950	صعوبة خفيفة
	Severe Difficulty	2542	77	0	645	0	105	0	1715	0	صعوبة شديدة
Total	Extreme Difficulty (Cannot do at all)	1173	127	24	199	98	38	0	687	0	صعوبة بالغة (لا يستطيع)
	Mild Difficulty	4912	349	67	1766	301	226	63	1435	705	صعوبة خفيفة
Total	Severe Difficulty	3008	117	0	2056	75	88	0	498	174	صعوبة شديدة
	Extreme Difficulty (Cannot do at all)	121	0	0	63	58	0	0	0	0	صعوبة بالغة (لا يستطيع)
Total	Mild Difficulty	568132	26692	12204	221471	34446	10966	8456	148157	105740	صعوبة خفيفة
	Severe Difficulty	200708	7813	1909	72030	5133	4918	2009	98306	8590	صعوبة شديدة
Total	Extreme Difficulty (Cannot do at all)	44805	6497	7000	12366	2646	1705	910	7899	5782	صعوبة بالغة (لا يستطيع)

* One difficulty Source: Disability Survey 2017 - General Authority for Statistics

Table (13-1)

 السكان السعوديون اللكور ذوي الإعاقة حسب المنطقة الإدارية ونوع الصعوبة ودرجةها*
 Saudi Male Population With Disability by Administrative Area & Type and Degree of difficulty *

جدول (13-1)

Administrative Area	Their severity	Difficulty type							المناطق الإدارية			
		الجملة Total	التواصل مع الآخرين Communication and understanding with others	صعوبة التفكير أو التركيز Memory and concentration (cognition)	صعوبة المشي أو صعود الدرج (المعوقات الحركية) Difficult to walk or climb stairs	السمع Hearing		العناية الشخصية أو اللباس أو النظافة Personal care such as bathing, dressing or using the toilet		الرؤية Seeing		
						مع استخدام سماعات السمع With the use of audio aids	بدون استخدام سماعات السمع Without the use of audio aids			مع استخدام نظارة With the use of glasses	بدون استخدام نظارة Without using glasses	
Al-Riyadh	Mild Difficulty	87246	4721	1385	21743	4945	1701	2354	28843	21554	صعوبة خفيفة	الرياض
	Severe Difficulty	22675	0	460	3692	329	969	0	16801	424	صعوبة شديدة	
	Extreme Difficulty (Cannot do at all)	7806	1130	3154	1057	0	0	0	2086	379	صعوبة بالغة (لا يستطيع)	
Makkah Al-Mokarramah	Mild Difficulty	76343	4334	2786	35230	5666	1838	1095	13583	11811	صعوبة خفيفة	
	Severe Difficulty	21423	0	459	8240	293	666	0	10278	1487	صعوبة شديدة	
	Extreme Difficulty (Cannot do at all)	4626	0	517	729	397	0	0	1669	1314	صعوبة بالغة (لا يستطيع)	
Al-Madlnah Al-Monawarah	Mild Difficulty	21113	1608	753	6293	2689	1216	72	4813	3669	صعوبة خفيفة	
	Severe Difficulty	5739	283	0	1503	0	534	0	3266	153	صعوبة شديدة	
	Extreme Difficulty (Cannot do at all)	2074	0	1571	0	0	0	0	503	0	صعوبة بالغة (لا يستطيع)	
Al-Qaseem	Mild Difficulty	15558	0	249	3620	647	205	227	6382	4228	صعوبة خفيفة	
	Severe Difficulty	3814	124	0	740	0	0	591	1940	419	صعوبة شديدة	
	Extreme Difficulty (Cannot do at all)	1590	0	156	615	0	327	352	140	0	صعوبة بالغة (لا يستطيع)	
Eastern Region	Mild Difficulty	41359	1281	1326	9603	836	919	518	17759	9117	صعوبة خفيفة	المناطق الشرقية
	Severe Difficulty	13626	170	285	3876	0	186	414	8159	536	صعوبة شديدة	
	Extreme Difficulty (Cannot do at all)	1908	0	610	0	226	0	0	603	469	صعوبة بالغة (لا يستطيع)	
Aseer	Mild Difficulty	29373	1750	413	9528	1313	655	221	9196	6297	صعوبة خفيفة	عسير
	Severe Difficulty	13330	0	0	2851	1167	261	100	8210	741	صعوبة شديدة	
	Extreme Difficulty (Cannot do at all)	1847	0	493	703	0	0	124	527	0	صعوبة بالغة (لا يستطيع)	
Tabouk	Mild Difficulty	9786	532	357	2222	262	0	171	2102	4140	صعوبة خفيفة	تبوك
	Severe Difficulty	2502	274	0	684	136	0	0	1048	360	صعوبة شديدة	
	Extreme Difficulty (Cannot do at all)	171	0	0	0	0	119	0	52	0	صعوبة بالغة (لا يستطيع)	

Continued Table (13-1)

السكان السعوديون الذكور ذوي الإعاقة حسب المنطقة الإدارية و نوع الصعوبة و درجتها*
Saudi Male Population With Disability by Administrative Area & Type and Degree of difficulty *

تابع جدول (١٣-١)

Administrative Area	Their severity	Difficulty type						نوع الصعوبة		المناطق الإدارية	
		الجملة	التواصل والتفاعل مع الآخرين	صعوبة التذكر أو التركيز أو التركيز	صعوبة المشي أو صعود الدرج (الحركية)	السمع		العلاقة الشخصية أو التواصل أو اللباس أو المال	الرؤية		
						صعوبة المشي أو صعود الدرج (الحركية)	مع استخدام سماعات سمعية				دون استخدام سماعات سمعية
Hail	Mild Difficulty	6943	638	307	2676	436	0	0	1351	1535	صعوبة خفيفة
	Severe Difficulty	3226	0	39	627	206	118	0	1387	849	صعوبة شديدة
	Extreme Difficulty (Cannot do at all)	789	212	0	79	136	120	0	178	64	صعوبة بالغة (لا يستطيع)
Northern Borders	Mild Difficulty	1986	172	35	752	121	52	0	522	332	صعوبة خفيفة
	Severe Difficulty	815	43	0	418	52	0	0	302	0	صعوبة شديدة
	Extreme Difficulty (Cannot do at all)	28	0	0	28	0	0	0	0	0	صعوبة بالغة (لا يستطيع)
Jazan	Mild Difficulty	18689	1435	516	3883	3212	372	0	4594	4677	صعوبة خفيفة
	Severe Difficulty	9897	396	240	2634	831	137	0	4722	937	صعوبة شديدة
	Extreme Difficulty (Cannot do at all)	101	0	0	0	0	81	0	0	20	صعوبة بالغة (لا يستطيع)
Najran	Mild Difficulty	2945	85	114	1466	0	166	80	875	159	صعوبة خفيفة
	Severe Difficulty	521	0	0	205	0	0	0	316	0	صعوبة شديدة
	Extreme Difficulty (Cannot do at all)	207	0	0	85	0	0	0	0	122	صعوبة بالغة (لا يستطيع)
Al-Baha	Mild Difficulty	3975	294	0	612	189	84	0	1857	939	صعوبة خفيفة
	Severe Difficulty	1848	0	0	464	0	26	0	1358	0	صعوبة شديدة
	Extreme Difficulty (Cannot do at all)	386	0	24	0	98	38	0	226	0	صعوبة بالغة (لا يستطيع)
Al-Jouf	Mild Difficulty	3021	266	67	695	209	116	63	1322	283	صعوبة خفيفة
	Severe Difficulty	1602	59	0	852	0	88	0	429	174	صعوبة شديدة
	Extreme Difficulty (Cannot do at all)	0	0	0	0	0	0	0	0	0	صعوبة بالغة (لا يستطيع)
Total	Mild Difficulty	318337	17116	8308	98323	20525	7324	4801	93199	68741	صعوبة خفيفة
	Severe Difficulty	101018	1349	1483	26786	3014	2985	1105	58216	6080	صعوبة شديدة
	Extreme Difficulty (Cannot do at all)	21533	1342	6525	3296	857	685	476	5984	2368	صعوبة بالغة (لا يستطيع)

*One difficulty
Source: Disability Survey 2017 _ General Authority for Statistics

* صعوبة واحدة
المصدر: مسح ذوي الإعاقة ٢٠١٧ - الهيئة العامة للإحصاء

Table (13-2)

السكان السعوديون الذين ذوي الإعاقة حسب المنطقة الإدارية ونوع الصعوبة ودرجةها *
Saudi Female Population With Disability by Administrative Area & Type and Degree of difficulty *

جدول (١٣-٢)

Administrative Area Their severity	Difficulty type							نوع الصعوبة				المنطقة الإدارية	
	المجملة Total	التواصل والتفاهم مع الآخرين Communication and understanding with others	صعوبة التفكير أو التركيز Memory and concentration (cognition)	صعوبة أو الفتقن أو صعود الدرج (المصعد) (stairs)	السمع		العناية الشخصية أو اللباس أو الاستخدام دورة المعالة Personnel are involved as helping the other	الرؤية					
					مع السماعات مع استخدام أجهزة السمع With the use of audio aids	دون السماعات دون استخدام أجهزة السمع Without the use of audio aids		مع السماعات مع استخدام عدسات With the use of glasses	دون السماعات دون استخدام عدسات Without using glasses				
Al-Riyadh													
Mild Difficulty	64425	4305	423	25126	3900	909	2051	18965	8746	صعوبة خفيفة	الرياض		
Severe Difficulty	19770	1221	0	6637	0	877	0	10560	475	صعوبة شديدة			
Extreme Difficulty (Cannot do at all)	5319	0	475	2489	972	0	0	0	1383	صعوبة بالغة (لا يستطيع)			
Makkah Al-Mokarramah													
Mild Difficulty	54670	1627	1796	29660	3689	1231	476	10115	6076	صعوبة خفيفة	مكة المكرمة		
Severe Difficulty	24324	2240	426	11339	401	0	696	8342	880	صعوبة شديدة			
Extreme Difficulty (Cannot do at all)	5304	1416	0	2933	0	0	0	349	606	صعوبة بالغة (لا يستطيع)			
Al-Madinah Al-Monawarah													
Mild Difficulty	15814	603	0	7773	1012	230	0	2737	3459	صعوبة خفيفة	المدينة المنورة		
Severe Difficulty	7813	467	0	3691	0	0	0	3460	195	صعوبة شديدة			
Extreme Difficulty (Cannot do at all)	697	0	0	256	0	441	0	0	0	صعوبة بالغة (لا يستطيع)			
Al-Qaseem													
Mild Difficulty	13544	0	0	6055	856	429	0	3602	2592	صعوبة خفيفة	القصيم		
Severe Difficulty	3466	415	0	1448	204	0	0	1399	0	صعوبة شديدة			
Extreme Difficulty (Cannot do at all)	1285	0	0	1114	0	171	0	0	0	صعوبة بالغة (لا يستطيع)			
Eastern Region													
Mild Difficulty	30291	930	1122	15410	168	0	208	8093	4360	صعوبة خفيفة	المنطقة الشرقية		
Severe Difficulty	12872	534	0	6290	203	295	208	5109	233	صعوبة شديدة			
Extreme Difficulty (Cannot do at all)	5989	2516	0	686	759	345	434	512	737	صعوبة بالغة (لا يستطيع)			
Aseer													
Mild Difficulty	29085	1371	171	13512	1877	168	345	6945	4696	صعوبة خفيفة	عسير		
Severe Difficulty	15754	761	0	7764	172	286	0	6340	431	صعوبة شديدة			
Extreme Difficulty (Cannot do at all)	2077	413	0	747	0	0	0	493	424	صعوبة بالغة (لا يستطيع)			
Tabouk													
Mild Difficulty	7826	123	98	3601	590	221	291	1584	1318	صعوبة خفيفة	تبوك		
Severe Difficulty	2073	289	0	899	0	0	0	830	55	صعوبة شديدة			
Extreme Difficulty (Cannot do at all)	868	403	0	286	0	0	0	0	179	صعوبة بالغة (لا يستطيع)			

Continued Table (13-2)

تابع جدول (١٣-٢)

 * السكان السعوديون الـبالغون ذوي الإعاقة حسب المنطقة الإدارية ونوع الصعوبة ودرجةها *
 Saudi Female Population With Disability by Administrative Area & Type and Degree of difficulty *

Administrative Area	Their severity	Difficulty type										المناطق الإدارية
		الجملة Total	التواصل والتفاه مع الآخرين Communication and understanding with others	صعوبة التركيز أو التذكر Memory and concentration (cognition)	صعوبة المشي أو صعود الدرج أو السلويات (الترقية) Difficult to walk or climb stairs	السمع Hearing		المتابعة الخاصة أو اللباس أو الاستخدام دورة العجلة Personal care with specialized equipment for dressing or using the toilet	الرؤية Seeing		درجة شديداً	
						مع استخدام أجهزة معينات السمع With the use of audio aids	دون استخدام أجهزة معينات السمع Without the use of audio aids		مع استخدام نظارة الطبقة With the use of glasses	دون استخدام نظارة الطبقة Without using glasses		
Hail	Mild Difficulty	7862	269	247	4574	619	0	0	546	1607	صعوبة خفيفة	حائل
	Severe Difficulty	2722	402	0	925	0	0	0	1154	241	صعوبة شديدة	
	Extreme Difficulty (Cannot do at all)	171	71	0	0	0	0	0	100	0	صعوبة بالغة (لا يستطيع)	
Northern Borders	Mild Difficulty	1848	45	39	992	95	0	50	272	355	صعوبة خفيفة	الحدود الشمالية
	Severe Difficulty	660	0	0	488	0	0	0	172	0	صعوبة شديدة	
	Extreme Difficulty (Cannot do at all)	221	33	0	40	0	63	0	0	85	صعوبة بالغة (لا يستطيع)	
Jazan	Mild Difficulty	15218	220	0	10385	737	305	0	1390	2181	صعوبة خفيفة	جازان
	Severe Difficulty	8136	0	0	4378	1064	396	0	2298	0	صعوبة شديدة	
	Extreme Difficulty (Cannot do at all)	257	0	0	257	0	0	0	0	0	صعوبة بالغة (لا يستطيع)	
Najran	Mild Difficulty	3203	0	0	2865	162	0	0	0	176	صعوبة خفيفة	نجران
	Severe Difficulty	0	0	0	0	0	0	0	0	0	صعوبة شديدة	
	Extreme Difficulty (Cannot do at all)	176	176	0	0	0	0	0	0	0	صعوبة بالغة (لا يستطيع)	
Al-Baha	Mild Difficulty	4118	0	0	2114	124	39	234	596	1011	صعوبة خفيفة	الباحة
	Severe Difficulty	694	77	0	181	0	79	0	357	0	صعوبة شديدة	
	Extreme Difficulty (Cannot do at all)	787	127	0	199	0	0	0	461	0	صعوبة بالغة (لا يستطيع)	
Al-Jouf	Mild Difficulty	1891	83	0	1071	92	110	0	113	422	صعوبة خفيفة	الجوف
	Severe Difficulty	1406	58	0	1204	75	0	0	69	0	صعوبة شديدة	
	Extreme Difficulty (Cannot do at all)	121	0	0	63	58	0	0	0	0	صعوبة بالغة (لا يستطيع)	
Total	Mild Difficulty	249795	9576	3896	123148	13921	3642	3655	54958	36999	صعوبة خفيفة	الجملة
	Severe Difficulty	99690	6464	426	45244	2119	1933	904	40090	2510	صعوبة شديدة	
	Extreme Difficulty (Cannot do at all)	23272	5155	475	9070	1789	1020	434	1915	3414	صعوبة بالغة (لا يستطيع)	

*One difficulty

* صعوبة واحدة

Source: Disability Survey 2017, General Authority for Statistics

المصدر: مسح ذوي الإعاقة ٢٠١٧، الهيئة العامة للإحصاء

Table (14)

جدول (١٤)

* السكان السعوديون ذوي الإعاقة (١٠ سنوات فأكثر) حسب نوع الصعوبة والدرجة التعليمية *
 Saudi Population (10 Years and over) With Disability by Type of difficulty and Educational Status *

Educational Status	difficulty type						نوع الصعوبة				الدرجة التعليمية
	الجملة	التواصل والتفاهم مع الآخرين	صعوبة التذكر أو التركيز أو التركيز	صعوبة المشي أو صعود الدرج (المعوقات الحركية)	السمع		العناية الشخصية أو الاستحمام أو اللباس أو استخدام دورة المياه	الرؤية			
					مع استخدام سماعات سمعية	بدون استخدام سماعات سمعية		مع استخدام نظارة طبية	بدون استخدام نظارة طبية		
Illiterate	160292	3887	3911	107085	8706	1405	618	10331	24349	أمية	
Read&Write	78593	3133	1464	42204	4810	2581	432	14927	9042	يفقر ويقترب	
Primary	120219	6952	3376	40272	8011	4101	877	38285	18345	الابتدائية	
Intermediate	85916	6307	2654	26502	3151	1001	1275	31454	13572	المتوسطة	
Secondary&equivalent	153056	9558	4730	40776	6475	2755	2484	63190	23088	الثانوية أو مايعادلها	
Pre-Univ. Diploma	41422	1913	544	11414	2775	927	379	19035	4435	دبلوم دون الجامعي	
University and Higher	130669	5673	3150	28194	5820	2392	1786	60876	22778	جامعي فما فوق	
Total	770167	37423	19829	296447	39748	15162	7851	238098	115609	الجملة	

*One difficulty

* صعوبة واحدة

Source: Disability Survey 2017 _ General Authority for Statistics

المصدر: مسح ذوي الإعاقة ٢٠١٧ - الهيئة العامة للإحصاء

Table (14-1)

السكان السعوديون الذكور ذوي الإعاقة (١٠ سنوات فأكثر) حسب نوع الصعوبة والدرجة التعليمية *
Saudi Male Population (10 Years and over) With Disability by Type of difficulty and Educational Status *

جدول (١٤-١)

Educational Status	difficulty type						نوع الصعوبة				الحالة التعليمية
	الجملة	التواصل والتفاهم مع الآخرين	صعوبة التذكر أو التركيز أو التركيز	صعوبة المشي أو صعود الدرج (المسويات) (الحركة)	السمع		العناية الشخصية أو الاستحمام أو اللبس أو استخدام دورة المياه	الرؤية			
					مع استخدام سماعات	بدون استخدام سماعات		مع استخدام نظارة طبية	بدون استخدام نظارة طبية		
Illiterate	35069	1543	1614	15442	2236	476	531	2774	10453	أصم	
Read&Write	34436	1316	1361	15796	2048	1951	432	6558	4974	يقراء ويكتب	
Primary	76240	3940	2989	21849	4829	2746	153	26743	12991	الابتدائية	
Intermediate	49220	2350	2034	13342	2353	800	325	17552	10464	المتوسطة	
Secondary&equivalent	100768	4577	3975	26139	4078	1785	1364	40369	18481	الثانوية أو مايعادلها	
Pre-Univ. Diploma	34296	1421	544	9533	2775	927	329	15841	2926	دبلوم دون الجامعي	
University and Higher	85647	1851	2938	21151	4136	1282	1412	37992	14885	جامعي فما فوق	
Total	415676	16998	15455	123252	22455	9967	4546	147829	75174	الجملة	

*One difficulty

* صعوبة واحدة

Source: Disability Survey 2017 _General Authority for Statistics

المصدر: مسح ذوي الإعاقة ٢٠١٧ - الهيئة العامة للإحصاء

Table (14-2)

جدول (٢٠١٤)

السكان السعوديون الإناث ذوي الإعاقة (١٠ سنوات فأكثر) حسب نوع الصعوبة والحالة التعليمية *
Saudi Female Population (10 Years and over) With Disability by Type of difficulty and Educational Status *

Educational Status	Difficulty type										الحالة التعليمية
	الجملة	التواصل والتفاعل مع الآخرين	صعوبة التذكر أو التركيز	صعوبة المشي أو صعود الدرج (المصوبات الرولية)	السمع		العناية الشخصية كالاستحمام أو التبايش أو استخدام دورة المياه	الرؤية		الجملة	
					مع استخدام مميزات سمعية	بدون استخدام مميزات سمعية		مع استخدام نظارة طبية	بدون استخدام نظارة طبية		
Illiterate	125223	2344	2297	91643	6470	929	87	7557	13896	أمية	
Read&Write	44157	1817	103	26408	2762	630	0	8369	4068	يقراء ويكتب	
Primary	43979	3012	387	18423	3182	1355	724	11542	5354	الابتدائية	
Intermediate	36696	3957	620	13160	798	201	950	13902	3108	المتوسطة	
Secondary/Equivalent	52288	4981	755	14637	2397	970	1120	22821	4607	الثانوية او مايعادلها	
Pre-Univ. Diploma	7126	492	0	1881	0	0	50	3194	1509	دبلوم دون الجامعي	
University and Higher	45022	3822	212	7043	1684	1110	374	22884	7893	جامعي فما فوق	
Total	354491	20425	4374	173195	17293	5195	3305	90269	40435	الجملة	

*One difficulty

* صعوبة واحدة

Source: Disability Survey 2017 _ General Authority for Statistics

المصدر: مسح ذوي الإعاقة ٢٠١٧ _ الهيئة العامة للإحصاء

Table (15)

جدول (١٥)

السكان السعوديون ذوي الإعاقة (١٥ سنة فأكثر) حسب نوع الصعوبة والحالة الزوجية *
 Saudi Population (15 Years and over) With Disability by Type of difficulty and Marital Status *

Marital Status	Difficulty/ type						نوع الصعوبة				الحالة الزوجية
	الجملة	التواصل والتفاهم مع الآخرين	صعوبة التذكر أو التركيز أو التركيز	صعوبة المشي أو صعود الدرج (المصوبات الدرية)	السمع		العناية الشخصية أو اللباس أو استخدام دورة المياه	الرؤية			
					مع استخدام سماعات سمعية	بدون استخدام سماعات سمعية		مع استخدام نظارة طبية	بدون استخدام نظارة طبية		
Never- Married	134101	15494	8005	21346	7324	2622	1814	58538	18958	لم يتزوج أبداً	
Married	498013	16210	9168	207147	25095	7985	4825	149830	77753	متزوج	
Divorced	21506	1258	1087	8536	1031	817	796	3693	4288	مطلق	
Widowed	73253	77	814	53817	2044	400	0	6869	9232	أرمل	
Total	726873	33039	19074	290846	35494	11824	7435	218930	110231	الجملة	

*One difficulty

*صعوبة واحدة

Source: Disability Survey 2017, General Authority for Statistics

المصدر: مسح ذوي الإعاقة ٢٠١٧ - الهيئة العامة للإحصاء

Table (15-1)

جدول (١٥-١)

السكان السعوديون الذكور ذوي الإعاقة (١٥ سنة فأكثر) حسب نوع المعوِّمة والحالة الزوجية *
Saudi Male Population (15 Years and over) With Disability by Type of difficulty and Marital Status *

Marital Status	Difficulty type				نوع المعوِّمة				الحالة الزوجية	
	الجملة	التواصل والتفاهم مع الآخرين	صعوبة الذكر أو التركيز أو التركيز	صعوبة المشي أو صعود الدرج (المعويات) (الدرجة)	السمع		العناية الشخصية كالاستحمام أو اللباس أو استخدام دورة المياه	الرؤية		
					مع استخدام معينات سمعية	بدون استخدام معينات سمعية		مع استخدام نظارة طبية		بدون استخدام نظارة طبية
Never- Married	77637	7008	5810	125668	3651	1397	257	32523	14423	لم يتزوج أبداً
Married	302382	7099	7906	103922	16567	6532	3907	101786	54663	متزوج
Divorced	7570	508	984	2056	420	0	382	1494	1726	مطلق
Widowed	3487	0	0	2058	278	153	0	621	377	أرمل
Total	391076	14615	14700	120604	20916	8082	4546	136424	71189	الجملة

*One difficulty

* صعوبة واحدة

Source: Disability Survey 2017 _General Authority for Statistics

المصدر: مسح ذوي الإعاقة ٢٠١٧ _ الهيئة العامة للإحصاء

Table (15-2)

جدول (٢٠١٥)

السكان السعوديون الإناث ذوي الإعاقة (١٥ سنة فأكثر) حسب نوع المعوِّبة والحالة الزوجية *
 Saudi Female Population (15 Years and over) With Disability by Type of difficulty and Marital Status *

Marital Status	Difficulty type		نوع المعوِّبة						الحالة الزوجية	
	الجملة	التواصل والتفاهم مع الآخرين	معوِّبة التذكر أو التركيز	معوِّبة المشي أو صعود الدرج (المعوِّبات الحركية)	السمع		العناية الشخصية كالتستحمام أو اللباس أو استخدام روضة المياه	الرؤية		
					مع استخدام معينات سمعية	بدون استخدام معينات سمعية		مع استخدام نظارة طبية		بدون استخدام نظارة طبية
Never - Married	56464	8486	2195	8778	3673	1225	1557	26015	4535	لم يتزوج أبداً
Married	195631	9111	1262	103225	8528	1453	918	48044	23090	متزوج
Divorced	13936	750	103	6480	611	817	414	2199	2562	مطلق
Widowed	69766	77	814	51759	1766	247	0	6248	8855	أرمل
Total	335797	18424	4374	170242	14578	3742	2889	82506	39042	الجملة

*One difficulty

* معوِّبة واحدة

Source: Disability Survey 2017 _ General Authority for Statistics

المصدر: مسح ذوي الإعاقة ٢٠١٧ _ الهيئة العامة للإحصاء

Table (16)

جدول (١٦)

السكان السعوديون ذوي الإعاقة (١٥ سنة فأكثر) حسب درجة العمومية والمالة العمالية *
 Saudi Population (15 years and over) With Disability by Their severity and The practical situation *

Their severity	الجملة	أخرى	متقاعد	متقنة الأعمال المسال	طالب	يبحث عن عمل		مشتغل بدون أجر		مشتغل أجر		صاحب عمل		درجة شغلها
						ولم يسبق له Unemployed Never Worked	وسبق له Unemployed Ever Worked	أجر Work without pay	مشتغل أجر Paid	صاحب عمل له Employer not hired	صاحب عمل Employer employs			
Mild Difficulty	516975	27374	99421	152988	40174	26298	13125	1125	140780	8168	7542		صعوبة خفيفة	
Severe Difficulty	175661	12213	29123	52643	22640	11942	4444	1192	38498	1784	1182		صعوبة شديدة	
Extreme Difficulty (Cannot do at all)	34237	4455	4097	10455	3992	2586	166	648	7139	302	397		صعوبة بالغة (لا يستطيع)	
Total	726873	44042	132641	216066	66806	40826	17735	2965	186417	10254	9121		الجملة	

*One difficulty

*صعوبة واحدة

Source: Disability Survey 2017_ General Authority for Statistics

المصدر: مسح ذوي الإعاقة ٢٠١٧ _ الهيئة العامة للإحصاء

Table (16-1)

جدول (١٦-١)

السكان السعوديون الذكور ذوي الإعاقة (١٥ سنة فأكثر) حسب درجة العمومية وإحالة العمالية *

Saudi Male Population (15 years and over) With Disability by Their severity and The practical situation *

Their severity	الجملة	أخرى	متقاعد	طالب	يبحث عن عمل و لم يسبق له العمل		يبحث عن عمل وسبق له العمل		مستقل بدون أجر		مستقل بأجر		مطلب عمل يوظف		مطلب عمل يوظف		درجة شديتها
					Unemployed Never Worked	Unemployed Ever Worked	Work without pay	Paid	Employer not hired	Employer employs							
Mild Difficulty	288662	9576	92749	20262	15583	12435	806	122369	8168	6714	صعوبة خفيفة						
Severe Difficulty	85994	3253	26309	9229	7103	4444	1192	31498	1784	1182	صعوبة شديدة						
Extreme Difficulty (Cannot do at all)	16420	1701	4097	2496	1300	166	253	5708	302	397	صعوبة بالغة (لا تستطيع)						
Total	391076	14530	123155	31987	23986	17045	2251	159575	10254	8293	الجملة						

*One difficulty

* صعوبة واحدة

Source: Disability Survey 2017, General Authority for Statistics

المصدر: مسح ذوي الإعاقة ٢٠١٧، الهيئة العامة للإحصاء

Table (162)

جدول (١٦١)

السكان السعوديون الذين ذوي الإعاقة (١٥ سنة فأكثر) حسب درجة العمومية والحالة العملية *

Saudi Female Population (15 years and over) With Disability by Their severity and The practical situation *

Their severity	الدولة	أخرى	متقاعد	مفترقة الأعمال المنازل	طالب	يبحث عن عمل		مشتغل بدون أجر		مشتغل بأجر		صاحب عمل		درجة شديتها
						ولم يسبق له العمل	وسبق له العمل	أجر	مشتغل بأجر	صاحب عمل ال	صاحب عمل يوظف			
Mild Difficulty	228313	17798	6672	152968	19912	10715	690	319	18411	0	828		صعوبة خفيفة	
Severe Difficulty	89667	8960	2814	52643	13411	4839	0	0	7000	0	0		صعوبة شديدة	
Extreme Difficulty (Cannot do at all)	17817	2754	0	10455	1496	1286	0	395	1431	0	0		صعوبة بالغة (لا تستطيع)	
Total	333797	29512	9486	216066	34819	16840	690	714	28842	0	828		الجملة	

*One difficulty

*صعوبة واحدة

Source: Disability Survey 2017, General Authority for Statistics

المصدر: مسح ذوي الإعاقة ٢٠١٧، الهيئة العامة للإحصاء

Table (17)

جدول (١٧)

السكان السعوديون ذوي الإعاقة حسب درجة القراءة بين الأب والم ونوع الصعوبة *
Saudi Population With Disability , by Relationship Between Parents and Type of Difficulty *

Relationship Between Parents	Difficulty type				نوع الصعوبة				درجة القراءة بين الأب والم		
	الجملة Total	التواصل والتفاهم مع الآخرين and understanding with others	صعوبة التذكر أو التركيز أو التركيز Memory and concentration (cognition)	صعوبة المشي أو صعود الدرج (المحركات الدينامية) Difficult to walk or climb stairs	السمع Hearing		العناية الشخصية أو الاستحمام أو اللباس أو الاستخدام Hearing			الرؤية Seeing	
					مع استخدام معدات سمعية With the use of audio aids	بدون استخدام معدات سمعية Without the use of audio aids	مع استخدام معدات سمعية With the use of personal care such as bathing, dressing or using the toilet	بدون استخدام معدات سمعية Without using glasses		مع استخدام نظارة طبية With the use of glasses	بدون استخدام نظارة طبية Without using glasses
First degree relatives father's side	101194	6048	5086	36480	4626	3112	3407	32071	10364	أقرب من الدرجة الأولى من ناحية الأب	
First degree relatives mother's side	48468	1324	1593	17381	2582	524	370	15915	8779	أقرب من الدرجة الأولى من ناحية الأم	
First degree relatives Father and mother hand	138486	8175	3701	50028	6327	1110	1554	43524	24067	أقرب من الدرجة الأولى من ناحية الأب والأم	
Other relatives	123829	4487	3345	48397	7986	4563	1508	35474	18069	قراءة أخرى	
Not related	401668	20968	7388	153581	20704	8280	4536	127378	58833	لا توجد قراءة	
Total	813645	41002	21113	305867	42225	17589	11375	254362	120112	الجملة	

One difficulty

* صعوبة واحدة

Source: Disability Survey 2017 - General Authority for Statistics

المصدر: مسح ذوي الإعاقة ٢٠١٧ - الهيئة العامة للإحصاء

Table (17-1)

جدول (١٧-١)

السكان السعوديون الذكور ذوي الإعاقة الذكور حسب درجة القرابة بين الأب والأم ونوع العمومية*
Saudi Male Population With Disability , by Relationship Between Parents and Type of Difficulty *

Relationship Between Parents	Difficulty type				نوع العمومية						درجة القرابة بين الأب والأم
	الجملة	التواصل والتفاهم مع الآخرين	معموية التركيز أو التركيز	معموية أو المشي صعود الدرج (المصوبات) (الدرجبة)	السمع		العناية الشخصية كالاستحمام أو اللباس أو	الرؤية			
					Hearing	Hearing		استخدام دوة المياه	مع استخدام نظارة طبية	بدون استخدام نظارة طبية	
First degree relatives father's side	61423	2561	4541	16370	2949	2014	2375	23710	6903	افارب من الدرجة الاولى من ناحية الاب	
First degree relatives mother's side	29249	794	1313	8041	1961	435	0	10965	5740	افارب من الدرجة الاولى من ناحية الاب والام	
First degree relatives Father and mother hand	80716	5857	2690	23251	2852	1000	688	29156	15222	افارب من الدرجة الاولى من ناحية الاب والام	
Other relatives	56231	1419	2529	15699	3596	2319	361	19228	11080	قرابة اخرى	
Not related	213269	9176	5243	65044	13038	5226	2958	74340	38244	لا توجد قرابة	
Total	440888	19807	16316	128405	24396	10994	6382	157399	77189	الجملة	

*One difficulty

*معموية واحدة

Source: Disability Survey 2017, General Authority for Statistics

المصدر: مسح ذوي الإعاقة ٢٠١٧ - الهيئة العامة للإحصاء

Table (17-2)

جدول (١٧-٢)

السكان السعوديون الذكور ذوي الإعاقة الأبائ حسب درجة القرابة بين الأب والأم ونوع الصعوبة *
Saudi Female Population With Disability , by Relationship Between Parents and Type of Difficulty *

Relationship Between Parents	Difficulty type				نوع الصعوبة				درجة القرابة بين الأب والأم	
	الجملة	التواصل والتفاهم مع الآخرين	صعوبة التذكر أو التركيز	صعوبة المشي أو صعود الدرج (المصوبات الحركية)	السمع		العناية الشخصية كالاستحمام أو اللباس أو استعمال قورة المياه	الرؤيا		
					مع استخدام مسميات سمعية	بدون استخدام مسميات سمعية		مع استخدام نظارة طبية		بدون استخدام نظارة طبية
First degree relatives father's side	39771	3487	545	20110	1677	1098	1032	8361	3461	أقرب من الدرجة الأولى من ناحية الأب
First degree relatives mother's side	19219	530	280	9340	621	89	370	4950	3039	أقرب من الدرجة الأولى من ناحية الأم
First degree relatives Father and mother hand	57770	2318	1011	26777	3475	110	866	14368	8845	أقرب من الدرجة الأولى من ناحية الأب والأم
Other relatives	67598	3068	816	32698	4390	2244	1147	16246	6989	قرابة أخرى
Not related	188399	11792	2145	88537	7666	3054	1578	53038	20589	لا توجد قرابة
Total	372757	21195	4797	177462	17829	6505	4993	96963	42923	الجملة

*One difficulty

*صعوبة واحدة

Source: Disability Survey 2017, General Authority for Statistics

المصدر: مسح ذوي الإعاقة ٢٠١٧ - الهيئة العامة للإحصاء

Table (18)

جدول (١٨)

السكان السعوديون ذوي الإعاقة حسب نوع الإعاقة وسبب الإعاقة *
Saudi Population With Disability by Type of Disability and Cause of Disability *

Cause of Disability	Difficulty type						نوع الإعاقة				سبب الإعاقة
	الحالة Total	التواصل والتفاهم مع الآخرين Communication and understanding with others	معموية التذكر أو التركيز أو التركيز Memory and concentration (cognition)	معموية أو المشي أو صعود الدرج (المعويات الجزئية) Difficult to walk or climb stairs	السمع Hearing		العناية الشخصية أو اللباس أو الاستخدام أو المعاملة Personal care such as bathing, dressing or using the toilet	الرؤية Seeing			
					مع استخدام معدات سمعية With the use of audio aids	بدون استخدام معدات سمعية Without the use of audio aids		مع استخدام نظارة طبية With the use of glasses	بدون استخدام نظارة طبية Without using glasses		
Congenital	173103	10604	5970	31213	7822	4447	1833	83474	27740	طافية	
During Pregnancy	11008	850	1052	4131	891	118	286	1127	2553	أثناء الحمل	
During Delivery	25616	3373	1788	6752	3218	1649	377	5223	3236	أثناء الولادة	
Traffic Accident	26403	1394	0	17589	591	200	1083	3327	2219	حوادث سير	
Other Accident	67034	3631	1582	18184	7482	875	395	20628	14257	حوادث أخرى	
Disease	386832	14711	8034	179726	19668	8514	3590	102603	49986	بسبب المرض	
Other	123649	6439	2687	48272	2553	1786	3811	37980	20121	أخرى	
Total	813645	41002	21113	305867	42225	17589	11375	254362	120112	الحالة	

*One difficulty

* صعوبة واحدة

Source: Disability Survey 2017 _General Authority for Statistics

المصدر: مسح ذوي الإعاقة ٢٠١٧ _ الهيئة العامة للإحصاء

Table (18-1)

جدول (١٨-١)

السكان السعوديون الذكور ذوي الإعاقة حسب نوع الصعوبة وسبب الصعوبة *
Saudi Male Population With Disability by Type of Difficulty and Cause of Difficulty *

Cause of Disability	Difficulty type						نوع الصعوبة				سبب الصعوبة
	الجملة	التواصل والتفاهم مع الآخرين	صعوبة التذكر أو التركيز	صعوبة المشي أو صعود الدرج (المصوبات الحركية)	السمع		المعاقبة الشخصية أو الاستحمام أو اللباس أو استخدام دورة المياه	الرؤية			
					مع استخدام مفاتيح سمعية	بدون استخدام مفاتيح سمعية		مع استخدام نظارة طبية	بدون استخدام نظارة طبية		
Congenital	97515	5980	5092	12854	3771	2193	780	49597	17248	طائفة	
During Pregnancy	4190	85	385	708	250	118	261	834	1549	أثناء الحمل	
During Delivery	13750	2594	1788	2279	1431	1083	0	2922	1653	أثناء الولادة	
Traffic Accident	22092	929	0	15618	591	200	897	2586	1271	حوادث سير	
Other Accident	43655	2010	1162	9522	4825	669	395	14141	10931	حوادث أخرى	
Disease	193630	4969	5300	68206	11587	4945	2061	63753	32809	بسبب المرض	
Other	66056	3240	2589	19218	1941	1786	1988	23566	11728	أخرى	
Total	440888	19807	16316	128405	24396	10994	6382	157399	77189	الجملة	

*One difficulty

* صعوبة واحدة

Source: Disability Survey 2017 - General Authority for Statistics

المصدر: مسح ذوي الإعاقة ٢٠١٧ - الهيئة العامة للإحصاء

Table (18-2)

جدول (١٨-٢)

السكان السعوديون الذكور ذوي الإعاقة حسب نوع الإعاقة وسبب الإعاقة *
 Saudi Female Population With Disability by Type of Difficulty and Cause of Difficulty *

Cause of Disability	Difficulty type						نوع الإعاقة				سبب الإعاقة
	الجملة	التواصل والتفاهم مع الآخرين	صعوبة التذكر أو التركيز	صعوبة المشي أو صعود الدرج (المصوبات الدركية)	السمع		العناية الشخصية كالاستحمام أو اللباس أو العناية الشخصية	الرؤية			
					مع استخدام سماعات سمعية	بدون استخدام سماعات سمعية		مع استخدام نظارة طبية	بدون استخدام نظارة طبية		
Total	372757	21195	4797	177462	17829	6595	4993	96963	42923	الجملة	
Congenital	75588	4624	878	18359	4051	2254	1053	33877	10492	خلقية	
During Pregnancy	6818	765	667	3423	641	0	25	293	1004	أثناء الحمل	
During Delivery	11866	779	0	4473	1787	566	377	2301	1583	أثناء الولادة	
Traffic Accident	4311	465	0	1971	0	0	186	741	948	حوادث سير	
Other Accident	23379	1621	420	8662	2657	206	0	6487	3326	حوادث أخرى	
Disease	193202	9742	2734	111520	8081	3569	1529	38850	17177	بسبب المرض	
Other	57593	3199	98	29054	612	0	1823	14414	8393	أخرى	
Total	372757	21195	4797	177462	17829	6595	4993	96963	42923	الجملة	

*One difficulty

* صعوبة واحدة

Source: Disability Survey 2017, General Authority for Statistics

المصدر: مسح ذوي الإعاقة ٢٠١٧ - الهيئة العامة للإحصاء

Table (19)

جدول (١٩)

السكان السعوديون ذوي الإعاقة حسب نوع الإعاقة ومدة الإعاقة *
 Saudi Population With Disability by Type of Difficulty and Period of Difficulty *

Duration of disability	Difficulty type										مدة الإعاقة
	الجملة	التواصل والتفاهم مع الآخرين	صعوبة التذكر أو التركيز أو التركيز	صعوبة المشي أو صعود الدرج (المصعوبات الحركية)	السمع		العناية الشخصية كإزالة استخدام أو اللباس أو استخدام دورة المياه	الرؤية		مجموع	
					مع استخدام سماعات سمعية	بدون استخدام سماعات سمعية		مع استخدام نظارة طبية	بدون استخدام نظارة طبية		
0-4	15130	260	288	4311	799	305	2311	4807	2049	£-	
5 - 9	28348	3319	996	5109	1678	2122	1213	11457	2454	٩ - ٥	
10 - 14	43294	4384	755	5601	4254	3338	416	19168	5378	١٤ - ١٠	
15 - 19	37362	4192	2063	5115	1930	1186	634	17826	4416	١٩ - ١٥	
20 - 24	49502	4873	2257	4912	2140	0	704	26402	8214	٢٥ - ٢٠	
25 +	640009	23974	14754	280819	31424	10638	6097	174702	97601	٢٥ فأكثر	
Total	813645	41002	21113	305867	42225	17589	11375	254362	120112	الجملة	

*One difficulty

* صعوبة واحدة

Source: Disability Survey 2017, General Authority for Statistics

المصدر: مسح ذوي الإعاقة ٢٠١٧، الهيئة العامة للإحصاء

Table (19-1)

جدول (١٩-١)

*** السكان السعوديون الذكور ذوي الإعاقة حسب نوع المعوينة ومدة المعوينة ***
Saudi Male Population With Disability by Type of Difficulty and Period of Difficulty *

Duration of disability	Difficulty type										مدة المعوينة
	الجملة Total	التواصل والتفاهم مع الآخرين Communication and understanding with others	معوينة الذاكرة أو التركيز أو التركيز Memory and concentration (cognition)	معوينة المشي أو صعود الدرج (المعوينات الدرجية) Difficult to walk or climb stairs	السمع Hearing		العناية الشخصية كالاستحمام أو اللبس أو الاستحمام Personal care such as bathing, dressing or using the toilet	الرؤية Seeing			
					مع استخدام معدات سمعية With the use of audio aids	بدون استخدام معدات سمعية Without the use of audio aids		مع استخدام نظارة طبية With the use of glasses	بدون استخدام نظارة طبية Without using glasses		
0-4	8171	80	288	2946	713	305	646	2537	656	٤-	
5 - 9	17041	2729	573	2207	1228	722	1190	7033	1359	٩ - ٥	
10 - 14	24600	2383	755	2648	1539	1885	0	11405	3985	١٤ - ١٠	
15 - 19	18826	962	1443	3344	1028	535	257	8036	3221	١٩ - ١٥	
20 - 24	27017	2928	1772	2735	815	0	0	12435	6332	٢٥ - ٢٠	
25 +	345233	10725	11485	114525	19073	7547	4289	115953	61636	٢٥ فأكثر	
Total	440888	19807	16316	128405	24396	10994	6382	157399	77189	الجملة	

*One difficulty

* معوينة واحدة

Source: Disability Survey 2017 _ General Authority for Statistics

المصدر: مسح ذوي الإعاقة ٢٠١٧ - الهيئة العامة للإحصاء

Table (19-2)

جدول (٢٠١٩)

السكان السعوديون الذين ذوي الإعاقة حسب نوع الإعاقة ومدى الصعوبة *
 Saudi Female Population With Disability by Type of Difficulty and Period of Difficulty *

Duration of disability	Difficulty type						نوع الإعاقة				مدة الإعاقة
	الجملة	التواصل والتفاهم مع الآخرين	صعوبة التذكر أو التركيز أو التركيز	صعوبة المشي أو صعود الدرج (الدركية)	السمع		العناية الشخصية أو الاستحمام أو اللباس أو الاستخدام دورة المياه	الرؤية			
					مع استخدام معدات سمعية	بدون استخدام معدات سمعية		مع استخدام نظارة طبية	بدون استخدام نظارة طبية		
0-4	6959	180	0	1365	86	0	1665	2270	1393	٤ -	
5 - 9	11307	590	423	2902	450	1400	23	4424	1095	٩ - ٥	
10 - 14	18694	2001	0	2953	2715	1453	416	7763	1393	١٤ - ١٠	
15 - 19	18536	3230	620	1771	902	651	377	9790	1195	١٩ - ١٥	
20 - 24	22485	1945	485	2177	1325	0	704	13967	1882	٢٥ - ٢٠	
25 +	294776	13249	3269	166294	12351	3091	1808	58749	35965	٢٥ فأكثر	
Total	372757	21195	4797	177462	17829	6595	4993	96963	42923	الجملة	

*One difficulty

* صعوبة واحدة

Source: Disability Survey 2017, General Authority for Statistics

المصدر: مسح ذوي الإعاقة ٢٠١٧ - الهيئة العامة للإحصاء

الـجـداول (الصـعوبات المتعددة)



Table (20)

السكان السعوديون حسب المنطقة الإدارية و الجنس ووجود (صعوبات متعددة)
 Saudi Population by sex, Administrative Area with (Multiple difficulties)

جدول (٢٠)

Administrative Area	توجد صعوبة With Difficulty			المنطقة الإدارية
	جملة Total	إناث Females	ذكور Males	
Al-Riyadh	156110	77679	78431	الرياض
Makkah Al-Mokarramah	150015	76482	73533	مكة المكرمة
Al-Madinah Al-Monawarah	45655	21810	23845	المدينة المنورة
Al-Qaseem	26934	13004	13930	القصيم
Eastern Region	70781	39394	31387	المنطقة الشرقية
Aseer	72488	34355	38133	عسير
Tabouk	20443	9584	10859	تبوك
Hail	21554	11433	10121	حائل
Northern Borders	7335	3918	3417	الحدود الشمالية
Jazan	35050	17480	17570	جازان
Najran	5566	2404	3162	نجران
Al-Baha	13508	6633	6875	الباحة
Al-Jouf	6639	3555	3084	الجوف
Total	632078	317731	314347	الجملة

Source: Disability Survey 2017 _General Authority for Statistics

المصدر: مسح ذوي الإعاقة ٢٠١٧ _ الهيئة العامة للإحصاء

Table (21)

 السكان السعوديون حسب فئات العمر و الجنس ووجود صعوبات متعددة)
 Saudi Population by Age Groups, sex with (Multiple difficulties)

جدول (٢١)

Age Groups	توجد صعوبة "With Difficulty"			فئات العمر
	جملة Total	إناث Females	ذكور Males	
1 - 4	11390	6428	4962	٤ - .
5 - 9	18739	7850	10889	٩ - ٥
10 - 14	16561	7429	9132	١٤ - ١٠
15 - 19	17068	8032	9036	١٩ - ١٥
20 - 24	20994	7308	13686	٢٤ - ٢٠
25 - 29	19724	5366	14358	٢٩ - ٢٥
30 - 34	15165	7832	7333	٣٤ - ٣٠
35 - 39	19376	5955	13421	٣٩ - ٣٥
40 - 44	22648	8679	13969	٤٤ - ٤٠
45 - 49	22534	9489	13045	٤٩ - ٤٥
50 - 54	39618	22008	17610	٥٤ - ٥٠
55 - 59	48458	29249	19209	٥٩ - ٥٥
60 - 64	57427	26070	31357	٦٤ - ٦٠
65 - 69	70535	36329	34206	٦٩ - ٦٥
70 - 74	65743	36888	28855	٧٤ - ٧٠
75 - 79	59929	32633	27296	٧٩ - ٧٥
80+	106169	60186	45983	٨٠ فأكثر
Total	632078	317731	314347	الجملة

Source: Disability Survey 2017 _ General Authority for Statistics

المصدر: مسح ذوي الإعاقة ٢٠١٧ _ الهيئة العامة للإحصاء

Table (22)

جدول (٢٢)

المسوحات المتعددة للسكان السعوديين ذوي الإعاقة حسب المنطقة الإدارية ونوع المسوحه ودرجتها
Saudi Population With Disability by Administrative Area & Type and Degree of Difficulty

Administrative Area	Their severity	Difficulty type						Degree of Difficulty				Administrative Area
		الجماعة Total	التواصل مع الآخرين Communication and understanding with others	مجموعة الذاكرة أو التركيز Memory and concentration (cognition)	صعوبة المشي أو صعود الدرج (الحركة) Difficult to walk or climb stairs	السمع Hearing		العلاجه المستخدمة أو اللباس أو الأجهزة Aids used such as hearing, hearing or using the aids	الرؤية Seeing			
						مع استخدام سماعات Hearing with the use of audio aids	بدون استخدام سماعات Without the use of audio aids		مع استخدام نظارة طبية With the use of glasses	بدون استخدام نظارة طبية Without using glasses		
Al-Riyadh	Mild Difficulty	286571	24686	31056	69,249	43973	10,324	24,048	55,243	27992	معرفة دقيقة	الرياض
	Severe Difficulty	99023	8934	9114	36038	4147	5024	14445	13571	7790	معرفة شديدة	
	Extreme Difficulty (Cannot do at all)	56322	9260	7215	21,048	1905	307	13,219	1,567	1801	معرفة بالغة (لا يستطيع)	
Makkah Al-Mokarramah	Mild Difficulty	258392	20897	30780	71,911	27978	9,549	20,834	49,669	26774	معرفة دقيقة	مكة المكرمة
	Severe Difficulty	105434	9806	12491	36826	6276	3193	12566	18906	5370	معرفة شديدة	
	Extreme Difficulty (Cannot do at all)	69474	12698	8167	21,229	2683	2,696	15,771	2,734	3496	معرفة بالغة (لا يستطيع)	
Al-Madinah Al-Monawarah	Mild Difficulty	74532	5893	8518	17,085	10160	2,094	10,114	9,227	11441	معرفة دقيقة	المنطقة الشرقية
	Severe Difficulty	38228	5614	4267	11839	808	1560	7347	4745	2048	معرفة شديدة	
	Extreme Difficulty (Cannot do at all)	15707	1839	1450	6,731	258	798	3,153	917	561	معرفة بالغة (لا يستطيع)	
Al-Qaseem	Mild Difficulty	44295	2875	3606	11,778	5150	869	4,446	7,432	8139	معرفة دقيقة	القصيم
	Severe Difficulty	16088	1790	1317	6660	484	407	1733	1599	2098	معرفة شديدة	
	Extreme Difficulty (Cannot do at all)	11371	1772	1314	4,097	809	91	2,371	201	716	معرفة بالغة (لا يستطيع)	
Eastern Region	Mild Difficulty	120610	11447	17258	31,261	11556	2,837	15,153	22,291	8807	معرفة دقيقة	المنطقة الشرقية
	Severe Difficulty	55168	5405	5822	19154	3355	281	7479	9865	3807	معرفة شديدة	
	Extreme Difficulty (Cannot do at all)	27523	3194	2871	11,690	416	201	6,243	337	2571	معرفة بالغة (لا يستطيع)	
Aseer	Mild Difficulty	148072	12406	18396	37,621	19153	2,905	15,441	24,846	17304	معرفة دقيقة	عسير
	Severe Difficulty	48353	6776	4955	15206	3434	2104	7263	6663	1952	معرفة شديدة	
	Extreme Difficulty (Cannot do at all)	23539	3707	2911	8,346	1099	520	5,275	894	787	معرفة بالغة (لا يستطيع)	
Tabouk	Mild Difficulty	39545	3414	4896	9,756	5135	1,209	3,786	6,305	5044	معرفة دقيقة	تبوك
	Severe Difficulty	12909	1337	914	4937	840	308	1914	2046	613	معرفة شديدة	
	Extreme Difficulty (Cannot do at all)	4279	942	167	1,404	417	0	1,218	62	69	معرفة بالغة (لا يستطيع)	

Continued Table (22)

تابع جدول (٢٢)

المسوحات المتعددة للسكان السعوديين ذوي الإعاقات حسب المنطقة الإدارية و نوع المسوح ودرجة
Saudi Population with Disability by Administrative Area & Type and Degree of Difficulty

Administrative Area	Their severity	Difficulty type						نوع المسوح			المسوح الإدارية	
		المساحة Total	الاتصال والتفاهم مع الآخرين	مسوحه التركيز أو التركيز أو التركيز (Memory and concentration (cognition))	مسوحه المشي أو صعود الدرج (المسوحات) (التحريك) Difficult to walk or climb stairs	السمع		العناية الشخصية أو التجميل أو اللباس أو الاستحمام ووضوء المياه	الرؤية			
						مع استخدام معدات سمعية	دون استخدام معدات سمعية		مع استخدام ظلة	دون استخدام ظلة		
Hail												حائل
Mild Difficulty		36895	3270	3905	7,488	5303	991	3,778	5,173	6987	مصعوبة خفيفة	مصعوبة خفيفة
Severe Difficulty		16100	860	1766	7450	1511	246	1,185	1587	1495	مصعوبة شديدة	مصعوبة شديدة
Extreme Difficulty (Cannot do at all)		10559	1723	498	3,869	788	43	2,767	87	784	مصعوبة بالغة (لا يستطيع)	مصعوبة بالغة (لا يستطيع)
Northern Borders												الحدود الشمالية
Mild Difficulty		13605	1178	1924	3,057	1745	396	2,003	1,162	2140	مصعوبة خفيفة	مصعوبة خفيفة
Severe Difficulty		5084	767	429	1675	263	315	609	388	638	مصعوبة شديدة	مصعوبة شديدة
Extreme Difficulty (Cannot do at all)		3690	526	333	1,598	33	99	892	101	108	مصعوبة بالغة (لا يستطيع)	مصعوبة بالغة (لا يستطيع)
Jazan												جازان
Mild Difficulty		54736	7737	5603	13,901	3979	2,339	6,678	6,832	7667	مصعوبة خفيفة	مصعوبة خفيفة
Severe Difficulty		27773	4708	3866	7371	2008	1621	2053	3524	2622	مصعوبة شديدة	مصعوبة شديدة
Extreme Difficulty (Cannot do at all)		11538	1440	821	5,159	502	160	3,456	0	0	مصعوبة بالغة (لا يستطيع)	مصعوبة بالغة (لا يستطيع)
Najran												نجران
Mild Difficulty		9530	761	542	3,327	934	87	1,141	1,117	1621	مصعوبة خفيفة	مصعوبة خفيفة
Severe Difficulty		4246	621	758	851	212	533	792	338	141	مصعوبة شديدة	مصعوبة شديدة
Extreme Difficulty (Cannot do at all)		1796	332	416	542	0	87	332	87	0	مصعوبة بالغة (لا يستطيع)	مصعوبة بالغة (لا يستطيع)
Al-Baha												الباحة
Mild Difficulty		24662	2757	2050	6,531	1129	1,658	2,775	6,430	1332	مصعوبة خفيفة	مصعوبة خفيفة
Severe Difficulty		9489	1076	227	3603	773	847	933	1731	299	مصعوبة شديدة	مصعوبة شديدة
Extreme Difficulty (Cannot do at all)		4659	409	246	1,561	454	309	1,191	259	230	مصعوبة بالغة (لا يستطيع)	مصعوبة بالغة (لا يستطيع)
Al-Jouf												الجوف
Mild Difficulty		12776	1408	2109	2,141	1976	73	2,115	1,166	1788	مصعوبة خفيفة	مصعوبة خفيفة
Severe Difficulty		6078	1042	192	2449	764	0	797	452	382	مصعوبة شديدة	مصعوبة شديدة
Extreme Difficulty (Cannot do at all)		1707	241	125	830	50	0	293	0	168	مصعوبة بالغة (لا يستطيع)	مصعوبة بالغة (لا يستطيع)
Total												الإجمالي
Mild Difficulty		1124221	98729	130643	285106	138171	35331	112312	196893	127036	مصعوبة خفيفة	مصعوبة خفيفة
Severe Difficulty		443973	48696	46118	154059	24875	16439	59116	65415	29255	مصعوبة شديدة	مصعوبة شديدة
Extreme Difficulty (Cannot do at all)		242164	38083	26534	88104	9414	5311	56181	7246	11291	مصعوبة بالغة (لا يستطيع)	مصعوبة بالغة (لا يستطيع)

source: Disability Survey 2017 - General Authority for Statistics

المصدر: مسح ذوي الإعاقات ٢٠١٧ - الهيئة العامة للإحصاء

Table (22-1)

 المصوبات المتعددة السكان السعوديون الذكور ذوي الإعاقة حسب المنطقة الإدارية و نوع المصوبة ودرجةها
 Saudi Male Population With Disability by Administrative Area & Type and Degree of Difficulty

جدول (٢٢-١)

Administrative Area	Their severity	Difficulty type						نوع المصوبة				المحافظة الإدارية
		الجملة Total	التواصل والتفاعل مع الآخرين Communication and understanding with others	مغوبة الذاكرة أو التركيز Memory and concentration (recognition)	مغوبة المشي أو صعود الدرج (المصوبات) الدرجيات Difficult to walk or climb stairs	السمع Hearing		القبالة الشخصية أو الاستخدام المباين استخدام أدوات Person uses with dressing or using the toilet	الرؤية Seeing			
						مع استخدام أدوات معينات مع استخدام أدوات معينات With the use of audio aids	دون استخدام أدوات معينات دون استخدام أدوات معينات Without the use of audio aids		مع استخدام أدوات معينات مع استخدام أدوات معينات With the use of glasses	دون استخدام أدوات معينات دون استخدام أدوات معينات Without using glasses		
Al-Riyadh												الرياض
	Mild Difficulty	145836	14508	15170	36,550	23081	4,029	10,725	29,074	12699	مصوبة خفيفة	
	Severe Difficulty	49604	6258	4687	14016	2519	3227	7279	8357	3261	مصوبة شديدة	
	Extreme Difficulty (Cannot do at all)	23708	3788	4332	7,158	1126	307	5,866	0	1131	مصوبة بالغة (لا يستطيع)	
Makkah Al-Mokarramah												مكة المكرمة
	Mild Difficulty	120855	8401	13147	35,023	12529	5,876	8,665	26,307	10907	مصوبة خفيفة	
	Severe Difficulty	43246	5008	4463	15725	2711	932	4743	7915	1749	مصوبة شديدة	
	Extreme Difficulty (Cannot do at all)	34138	6108	4496	10,581	1337	539	8,427	684	1966	مصوبة بالغة (لا يستطيع)	
Al-Madinah Al-Monawarah												المدينة المنورة
	Mild Difficulty	39057	2982	4969	9,907	5179	810	4,952	4,591	5667	مصوبة خفيفة	
	Severe Difficulty	17041	3312	2058	4276	393	670	3555	2368	409	مصوبة شديدة	
	Extreme Difficulty (Cannot do at all)	10458	1274	890	3,776	258	601	2,611	487	561	مصوبة بالغة (لا يستطيع)	
Al-Qaseem												القصيم
	Mild Difficulty	21499	1715	1976	5,424	2576	641	1,892	3,679	3596	مصوبة خفيفة	
	Severe Difficulty	7545	950	574	2787	99	110	665	1281	1079	مصوبة شديدة	
	Extreme Difficulty (Cannot do at all)	6307	816	457	2,696	348	0	1,642	0	348	مصوبة بالغة (لا يستطيع)	
Eastern Region												المنطقة الشرقية
	Mild Difficulty	52316	5012	5713	15,336	4744	958	5,887	11,376	3290	مصوبة خفيفة	
	Severe Difficulty	21325	2396	3361	6156	1591	87	3029	2375	2330	مصوبة شديدة	
	Extreme Difficulty (Cannot do at all)	9878	1670	1121	3,771	0	201	2,133	0	982	مصوبة بالغة (لا يستطيع)	
Aseer												عسير
	Mild Difficulty	74666	5353	8581	19,810	9529	1,314	7,058	14,847	8174	مصوبة خفيفة	
	Severe Difficulty	26902	4851	3726	6364	1851	759	4941	3497	913	مصوبة شديدة	
	Extreme Difficulty (Cannot do at all)	13339	2690	2362	3,654	806	0	3,235	379	213	مصوبة بالغة (لا يستطيع)	
Tabouk												تبوك
	Mild Difficulty	22459	1995	3200	5,670	2830	859	1,619	3,734	2552	مصوبة خفيفة	
	Severe Difficulty	6128	881	495	1784	494	246	829	961	438	مصوبة شديدة	
	Extreme Difficulty (Cannot do at all)	2055	389	0	691	231	0	675	0	69	مصوبة بالغة (لا يستطيع)	

Continued Table (22-1)

المجموعات المتعددة السكان السعوديون الذكور ذوي الإعاقة حسب المنطقة الإدارية ونوع المجموعة ودرجتها
Saudi Male Population With Disability by Administrative Area & Type and Degree of Difficulty

تابع جدول (١٢٦-١)

Administrative Area	Their severity	Difficulty type							نوع المجموعة				المحافظة الإدارية
		المجمعة Total	التواصل والتفاعل مع الآخرين Communication and understanding with others	صعوبة التركيز أو التذكر أو التركيز Memory and concentration (cognition)	صعوبة المنشئ أو صعود الدرج (المصعد) Difficult to walk or climb stairs	السمع Hearing		العقالة الشخصية أو الاستخدام أو الناس أو الاستخدام يوم الماء Personal care such as bathing, dressing or using the toilet	الرؤية Seeing				
						مع استخدام معدات مع استخدام معدات With the use of audio aids	بدون استخدام معدات بدون استخدام معدات Without the use of audio aids		مع استخدام نظارة طية With the use of glasses	بدون استخدام نظارة طية Without using glasses			
Hail													حائل
	Mild Difficulty	17731	1640	2154	4,009	2605	390	1,963	2,896	2074			صعوبة خفيفة
	Severe Difficulty	7526	580	874	3022	900	162	503	723	762			صعوبة شديدة
	Extreme Difficulty (Cannot do at all)	4999	1149	441	1,580	321	0	1,289	0	219			صعوبة بالغة (لا يستطيع)
Northern Borders													الحدود الشمالية
	Mild Difficulty	6262	700	1068	1,147	920	60	940	608	819			صعوبة خفيفة
	Severe Difficulty	2585	409	343	643	151	124	420	220	275			صعوبة شديدة
	Extreme Difficulty (Cannot do at all)	1915	300	206	755	33	0	412	101	108			صعوبة بالغة (لا يستطيع)
Jazan													جازان
	Mild Difficulty	28465	4120	3505	7,011	1851	1,163	3,845	3,668	3302			صعوبة خفيفة
	Severe Difficulty	11130	2450	1976	2470	983	222	44	1475	1510			صعوبة شديدة
	Extreme Difficulty (Cannot do at all)	5842	712	356	2,814	502	0	1,458	0	0			صعوبة بالغة (لا يستطيع)
Najran													نجران
	Mild Difficulty	5868	583	473	1,922	534	87	799	893	577			صعوبة خفيفة
	Severe Difficulty	2404	460	547	322	212	163	472	87	141			صعوبة شديدة
	Extreme Difficulty (Cannot do at all)	1365	262	262	405	0	87	262	87	0			صعوبة بالغة (لا يستطيع)
Al-Baha													الباحة
	Mild Difficulty	11764	1292	1022	3,120	522	871	872	3,576	489			صعوبة خفيفة
	Severe Difficulty	4544	472	227	1506	199	847	220	1073	0			صعوبة شديدة
	Extreme Difficulty (Cannot do at all)	2407	162	162	836	189	266	650	91	51			صعوبة بالغة (لا يستطيع)
Al-Jouf													الجوف
	Mild Difficulty	5823	511	848	1,295	932	73	856	870	438			صعوبة خفيفة
	Severe Difficulty	2405	366	53	769	370	0	343	221	283			صعوبة شديدة
	Extreme Difficulty (Cannot do at all)	1034	161	50	444	50	0	161	0	168			صعوبة بالغة (لا يستطيع)
Total													الجمعة
	Mild Difficulty	552601	48812	61826	146224	67832	17131	50073	106119	54584			صعوبة خفيفة
	Severe Difficulty	202385	28393	22384	59840	12473	7549	27043	30553	13150			صعوبة شديدة
	Extreme Difficulty (Cannot do at all)	117445	19481	15135	39161	5201	2001	28821	1829	5816			صعوبة بالغة (لا يستطيع)

Source: Disability Survey 2017 _General Authority for Statistics

المصدر: مسح ذوي الإعاقة ٢٠١٧ _ الهيئة العامة للإحصاء

Table (22-2)

جدول (٢٢-٢)

**المعوقات المتعددة للسكان السعوديين الذين ذوي الإعاقة حسب المنطقة الإدارية ونوع المعوقة ودرجةها
Saudi Female Population With Disability by Administrative Area & Type and Degree of Difficulty**

Administrative Area	Their severity	Difficulty type										المعوقة الإدارية
		الجملة	التواصل والتفاهم مع الآخرين	مجموعة التذكر أو التركيز	مجموعة الذاكرة أو الذاكرة	السمع		العاتلة الشخصية أو الاستحمام أو اللباس أو النظارة أو النظارة	الرؤية			
						صعوبة المشي أو صعود الدرج (المعوقات)	مجموع مستخدمي سماعات سمعية مع السماعات		مجموع مستخدمي سماعات سمعية بدون السماعات	مع استخدام نظارة طبية	بدون استخدام نظارة طبية	
الرياض												
Al-Riyadh	Mild Difficulty	140735	10178	15886	32,699	20892	6,295	13,323	26,169	15293	معوقة خفيفة	
	Severe Difficulty	49419	2636	4427	22022	1628	1797	7166	5214	4529	معوقة شديدة	
	Extreme Difficulty (Cannot do at all)	32614	5472	2883	13,890	779	0	7,353	1,567	670	معوقة بالغة (لا تستطيع)	
مكة المكرمة												
Makkah Al-Mokarramah	Mild Difficulty	137537	12496	17633	36,888	15449	3,673	12,169	23,362	15867	معوقة خفيفة	
	Severe Difficulty	62188	4798	8028	21101	3565	2261	7823	10991	3621	معوقة شديدة	
	Extreme Difficulty (Cannot do at all)	35336	6590	3671	10,648	1346	2,157	7,344	2,050	1530	معوقة بالغة (لا تستطيع)	
المنطقة الحضرية												
Al-Madinah Al-Monawarah	Mild Difficulty	35475	2911	3549	7,178	4981	1,284	5,162	4,636	5774	معوقة خفيفة	
	Severe Difficulty	21187	2302	2209	7563	415	890	3792	2377	1639	معوقة شديدة	
	Extreme Difficulty (Cannot do at all)	5249	565	560	2,955	0	197	542	430	0	معوقة بالغة (لا تستطيع)	
القصيم												
Al-Qaseem	Mild Difficulty	22796	1160	1630	6,354	2574	228	2,554	3,753	4543	معوقة خفيفة	
	Severe Difficulty	8543	840	743	3873	385	297	1068	318	1019	معوقة شديدة	
	Extreme Difficulty (Cannot do at all)	5064	956	857	1,401	461	91	729	201	368	معوقة بالغة (لا تستطيع)	
المنطقة الشرقية												
Eastern Region	Mild Difficulty	68294	6435	11545	15,925	6812	1,879	9,266	10,915	5517	معوقة خفيفة	
	Severe Difficulty	33843	3009	2461	12998	1764	194	4450	7490	1477	معوقة شديدة	
	Extreme Difficulty (Cannot do at all)	17645	1524	1750	7,919	416	0	4,110	337	1589	معوقة بالغة (لا تستطيع)	
عسير												
Aseer	Mild Difficulty	73406	7053	9815	17,811	9624	1,591	8,383	9,999	9130	معوقة خفيفة	
	Severe Difficulty	21451	1925	1229	8842	1583	1345	2322	3166	1039	معوقة شديدة	
	Extreme Difficulty (Cannot do at all)	10200	1017	549	4,692	293	520	2,040	515	574	معوقة بالغة (لا تستطيع)	
تبوك												
Tabouk	Mild Difficulty	17086	1419	1696	4,086	2305	350	2,167	2,571	2492	معوقة خفيفة	
	Severe Difficulty	6781	456	419	3153	346	62	1085	1085	175	معوقة شديدة	
	Extreme Difficulty (Cannot do at all)	2224	553	167	713	186	0	543	62	0	معوقة بالغة (لا تستطيع)	

Continued Table (22-2)

المصوبات المتعددة للسكان السعوديون الذكور ذوي الإعاقة حسب المنطقة الإدارية ونوع المصوبة ودرجةها
Saudi Female Population With Disability by Administrative Area & Type and Degree of Difficulty

تابع جدول (٢٢-٢)

Administrative Area	Their severity	Difficulty type										المصوبة الإدارية
		الجملة Total	التواصل والتفاعل مع الآخرين	صعوبة التركيز أو التركيز Memory and concentration (cognition)	صعوبة المشي أو صعوبة الارتفاع (الوقوف) Difficult to walk or climb stairs	السمع		المقالة التخيلية أو اللاشعور أو الاستخدام بدون العقلاء Personal care such as bathing, dressing or using the toilet	الرؤية		درجة شدةها	
						مع استخدام أجهزة السمع With the use of audio aids	بدون استخدام أجهزة السمع Without the use of audio aids		مع استخدام عدسات With the use of glasses	بدون استخدام عدسات Without using glasses		
Hall												حالي
Hall	Mild Difficulty	19164	1630	1751	3,479	2698	601	1,815	2,277	4913	مجموعة خفيفة	المملكة
	Severe Difficulty	8574	280	892	4428	611	84	682	864	733	مجموعة شديدة	
	Extreme Difficulty (Cannot do at all)	5560	574	57	2,289	467	43	1,478	87	565	مجموعة بالغة (لا يستطيع)	
Northern Borders	Mild Difficulty	7343	478	856	1,910	825	336	1,063	554	1321	مجموعة خفيفة	الحدود الشمالية
	Severe Difficulty	2499	358	86	1032	112	191	189	168	363	مجموعة شديدة	
	Extreme Difficulty (Cannot do at all)	1775	226	127	843	0	99	480	0	0	مجموعة بالغة (لا يستطيع)	
Jazan	Mild Difficulty	26271	3617	2098	6,890	2128	1,176	2,833	3,164	4365	مجموعة خفيفة	جازان
	Severe Difficulty	16643	2258	1890	4901	1025	1399	2009	2049	1112	مجموعة شديدة	
	Extreme Difficulty (Cannot do at all)	5696	728	465	2,345	0	160	1,998	0	0	مجموعة بالغة (لا يستطيع)	
Najran	Mild Difficulty	3662	178	69	1,405	400	0	342	224	1044	مجموعة خفيفة	نجران
	Severe Difficulty	1842	161	211	529	0	370	320	251	0	مجموعة شديدة	
	Extreme Difficulty (Cannot do at all)	431	70	154	137	0	0	70	0	0	مجموعة بالغة (لا يستطيع)	
Al-Baha	Mild Difficulty	12898	1465	1028	3,411	607	787	1,903	2,854	843	مجموعة خفيفة	الباها
	Severe Difficulty	4945	604	0	2097	574	0	713	658	299	مجموعة شديدة	
	Extreme Difficulty (Cannot do at all)	2252	247	84	725	265	43	541	168	179	مجموعة بالغة (لا يستطيع)	
Al-Jouf	Mild Difficulty	6953	897	1261	846	1044	0	1,259	296	1350	مجموعة خفيفة	الجوف
	Severe Difficulty	3673	676	139	1680	394	0	454	231	99	مجموعة شديدة	
	Extreme Difficulty (Cannot do at all)	673	80	75	386	0	0	132	0	0	مجموعة بالغة (لا يستطيع)	
Total	Mild Difficulty	571620	49917	68817	138882	70339	18200	62239	90774	72452	مجموعة خفيفة	الجملة
	Severe Difficulty	241588	20303	22734	94219	12402	8890	32073	34862	16105	مجموعة شديدة	
	Extreme Difficulty (Cannot do at all)	124719	18602	11399	48943	4213	3310	27360	5417	5475	مجموعة بالغة (لا يستطيع)	

Source: Disability Survey 2017, General Authority for Statistics

المصدر: مسح ذوي الإعاقة ٢٠١٧ - الهيئة العامة للإحصاء

Table (23)

جدول (٢٣)

السكان السعوديون ذوي الإعاقات (١٠ سنوات فأكثر) حسب فئات العمر والحالة التعليمية (صعوبات متعددة)
 Saudi Population (10 Years and over) With Disability by Age Groups and Educational Status (Multiple difficulties)

Age Groups	Educational Status						الحالة التعليمية			فئات العمر
	الجملة Total	جامعي فما فوق University and Higher	دبلوم دون الجامعة Pre-Univ. Diploma	التفويض ما يعادلها Secondary/Equivalent	المتوسطة Intermediate	الابتدائية Primary	يقراً ويكتب Read & Write	أصم Illiterate		
10 - 14	16561	0	0	0	713	8236	3197	4415	١٤ - ١٠	
15 - 19	17068	0	0	2522	4981	1774	1213	6578	١٩ - ١٥	
20 - 24	20994	441	829	4808	2319	2090	1516	8991	٢٤ - ٢٠	
25 - 29	19724	779	752	4815	1529	1583	691	9575	٢٩ - ٢٥	
30 - 34	20050	997	1159	3331	2724	4022	1549	6268	٣٤ - ٣٠	
35 - 39	14491	1813	384	3767	1373	2151	1297	3706	٣٩ - ٣٥	
40- 44	28411	6809	932	5399	2158	4921	1032	7160	٤٤ - ٤٠	
54 - 49	16771	2008	756	2444	2677	3652	616	4618	٤٩ - ٤٥	
50 - 54	50544	5141	2700	5498	6694	9759	7974	12778	٥٤ - ٥٠	
55 - 59	37532	2539	1576	4599	2531	5685	7506	13096	٥٩ - ٥٥	
60 - 64	76783	4019	2884	5207	7872	11036	14498	31267	٦٤ - ٦٠	
65+	283020	6004	3360	6273	7745	24567	49474	185597	٧٥ فأكثر	
Total	601949	30550	15332	48663	43316	79476	90563	294049	الجملة	

Source: Disability Survey/ 2017 - General Authority for Statistics

المصدر: مسح ذوي الإعاقات ٢٠١٧ - الهيئة العامة للإحصاء

Table (23-1)

جدول (٢٣-١)

السكان السعوديون الذكور ذوي الإعاقة (١٠ سنوات فأكثر) حسب فئات العمر والحالة التعليمية (صعوبات متعددة)
 Saudi Male Population (10 Years and over) With Disability by Age Groups and Educational Status (Multiple difficulties)

Age Groups	Educational Status					الحالة التعليمية			مئات العمر
	الجملة Total	جامعي وما فوق University and Higher	دبلوم دون الجامعة Pre- Univ. Diploma	الثانوية وما يعادلها Secondary/Equivalent	المتوسطة Intermediate	الابتدائية Primary	يقرا ويكتب Read&Write	أمية Illiterate	
10 - 14	9132	0	0	0	713	4729	1896	1794	١٤ - ١٠
15 - 19	9036	0	0	1681	2721	1085	542	3007	١٩ - ١٥
20 - 24	13686	408	829	2758	2059	1454	806	5372	٢٤ - ٢٠
25 - 29	14358	564	752	4072	736	956	691	6587	٢٩ - ٢٥
30 - 34	10719	444	1159	3139	1275	1757	661	2284	٣٤ - ٣٠
35 - 39	10035	1598	384	2465	991	1886	638	2073	٣٩ - ٣٥
40 - 44	17373	5003	483	2864	1439	3446	324	3814	٤٤ - ٤٠
45 - 49	9641	1485	756	1978	1847	1356	238	1981	٤٩ - ٤٥
50 - 54	21114	3273	2285	3336	4769	3950	2346	1155	٥٤ - ٥٠
55 - 59	15705	1878	1056	3149	2252	3425	1736	2209	٥٩ - ٥٥
60 - 64	38382	3369	2069	4620	6087	7888	7182	7167	٦٤ - ٦٠
65+	129315	4773	3024	5270	7422	19896	30187	58743	٦٥ فأكثر
Total	298496	22795	12797	35332	32311	51828	47247	96186	الجملة

Source: Disability Survey 2017, General Authority for Statistics

المصدر: مسح ذوي الإعاقة ٢٠١٧، الهيئة العامة للإحصاء

Table (23-2)
جدول (٢٣-٢)
**السكان السعوديون الذكور ذوي الإعاقة (١٠ سنوات فأكثر) حسب فئات العمر والحالة التعليمية (مصوبات متعددة)
Saudi Female Population (10 Years and over) With Disability by Age Groups and Educational Status (Multiple difficulties)**

Age Groups	Educational Status							فئات العمر	
	الجملة Total	جامعي فما فوق University and Higher	دبلوم دون الجامعة Pre-Univ. Diploma	الثانوي أو يعادلها Secondary/Equivalent	المتوسطة Intermediate	الابتدائية Primary	يقرأ ويكتب Read&Write		أمية Illiterate
10 - 14	7429	0	0	0	0	3507	1301	2621	١٤ - ١٠
15 - 19	8032	0	0	841	2260	689	671	3571	١٩ - ١٥
20 - 24	7308	33	0	2050	260	636	710	3619	٢٤ - ٢٠
25 - 29	5366	215	0	743	793	627	0	2988	٢٩ - ٢٥
30 - 34	9331	553	0	192	1449	2265	888	3984	٣٤ - ٣٠
35 - 39	4456	215	0	1302	382	265	659	1633	٣٩ - ٣٥
40 - 44	11038	1806	449	2535	719	1475	708	3346	٤٤ - ٤٠
44 - 49	7130	523	0	466	830	2296	378	2637	٤٩ - ٤٥
50 - 54	29430	1868	415	2162	1925	5809	5628	11623	٥٤ - ٥٠
55 - 59	21827	661	520	1450	279	2260	5770	10887	٥٩ - ٥٥
60 - 64	38401	650	815	587	1785	3148	7316	24100	٦٤ - ٦٠
65+	153705	1231	336	1003	323	4671	19287	126854	٦٥ فأكثر
Total	303453	7755	2535	13331	11005	27648	43316	197863	الجملة

Source: Disability Survey 2017, General Authority for Statistics

المصدر: مسح ذوي الإعاقة ٢٠١٧، الهيئة العامة للإحصاء

Table(24)

جدول (٢٤)

السكان السعوديون ذوي الإعاقة (١٥ سنة فأكثر) حسب الجنس والحالة الزوجية (صعوبات متعددة)
 Saudi Population (15 Years and over) With Disability by sex and Marital Status (Multiple difficulties)

Age Groups	Marital Status & Gender										فئات العمر		
	Total		الجملة		أرمل		مطلق		متزوج			الحالة الزوجية والجنس	
	الجملة	الجملة	انثى	ذكور	انثى	ذكور	انثى	ذكور	انثى	ذكور		انثى	ذكور
15 - 19	17068	8032	9036	0	0	0	0	0	0	0	8032	9036	١٩ - ١٥
20 - 24	20994	7308	13686	0	0	0	0	43	206	7265	13480	٢٤ - ٢٠	
25 - 29	19724	5366	14358	0	0	0	411	718	3493	4648	10454	٢٩ - ٢٥	
30 - 34	20050	9331	10719	0	0	396	201	2611	4849	6324	5669	٣٤ - ٣٠	
35 - 39	14491	4456	10035	0	378	275	0	1242	5677	2939	3980	٣٩ - ٣٥	
40 - 44	28411	11038	17373	0	0	983	97	7452	13773	2603	3503	٤٤ - ٤٠	
45 - 49	16771	7130	9641	892	391	731	0	4929	8053	578	1197	٤٩ - ٤٥	
50 - 54	50544	29430	21114	6292	0	1219	1173	19888	18284	2031	1657	٥٤ - ٥٠	
55 - 59	37532	21827	15705	4785	0	789	216	15853	15171	400	318	٥٩ - ٥٥	
60 - 64	76783	38401	38382	15852	2267	1230	1055	21239	33673	80	1387	٦٤ - ٦٠	
65+	283020	153705	129315	98390	8934	4129	2693	47622	116496	3564	1192	٦٥ فأكثر	
Total	585388	296024	289364	126211	11970	9752	5846	121597	219675	38464	51873	الجملة	

Source: Disability Survey 2017 _General Authority for Statistics

المصدر: مسح ذوي الإعاقة ٢٠١٧ _ الهيئة العامة للإحصاء

Table (25)

جدول (٢٥)

السكان السعوديون ذوي الإعاقة (١٥ سنة فأكثر) حسب درجة الصعوبة الشديدة والعائلة العملية (معيقات متعددة)*

Saudi Population (15 years and over) With Disability by Their severity and The practical situation (Multiple difficulties) *

Their severity	الجملة Total	أخرى Other	متقاعد Retired	مفترقة العمل		طالب Student	يبحث عن عمل		مشتغل بدون أجر		مشتغل بأجر		صاحب عمل لا يوظف Employer not hired	صاحب عمل يوظف Employer employs	درجة شديتها
				المنازل Housewife/ Homemaker	طالب Unemployed		يبحث عن عمل و لم يسبق له عمل Never Worked	يسبق له عمل Unemployed Ever Worked	أجر without pay	مشتغل بأجر Paid					
Mild Difficulty	265506	39414	77343	87410	6369	11310	5461	1731	31200	4197	2071		صعوبة خفيفة		
Severe Difficulty	216544	73723	42815	62015	4339	13106	3554	729	13451	1846	966		صعوبة شديدة		
Extreme Difficulty (Cannot do at all)	102338	57615	14812	15784	2781	6121	2360	0	2493	45	327		صعوبة بالغة (لا يستطيع)		
Total	585388	170752	134970	165209	13489	30537	11375	2460	47144	6088	3364		الجملة		

*The highest difficulty was calculated

* تم احتساب الصعوبة ذات الشدة العليا

Source: Disability Survey 2017 _General Authority for Statistics

المصدر: مسح ذوي الإعاقة ٢٠١٧ _ الهيئة العامة للإحصاء

Table (25-1)

جدول (٢٥-١)

السكان السعوديون الذكور ذوي الإعاقة (١٥ سنة فأكثر) حسب درجة العمومية الشديدة والبالغة العملية (معيونات متعددة)*

Saudi Male Population (15 years and over) With Disability by Their severity and The practical situation (Multiple difficulties) *

Their severity	إجملة	أخرى	متقاعد	طالب	يبحث عن عمل و		يبحث عن عمل		مستقل بدون أجر	مستقل بأجر	صاحب عمل له	صاحب عمل	درجة شغلها
					لم يسبق له العمل	Never Worked	وسبق له العمل	Unemployed Ever Worked					
Mild Difficulty	141426	15091	74196	3499	8393	4489	1731	27759	4197	2071		صعوبة خفيفة	
Severe Difficulty	99458	28006	40335	2461	9160	3554	729	12401	1846	966		صعوبة شديدة	
Extreme Difficulty (Cannot do at all)	48480	23102	14136	2232	3785	2360	0	2493	45	327		صعوبة بالغة (لا تستطيع)	
Total	289364	66199	128667	8192	21338	10403	2460	42653	6088	3364		الإجملة	

*The highest difficulty was calculated

* تم احتساب العمومية ذات الشدة الأعلى

Source: Disability Survey 2017, General Authority for Statistics

المصدر: مسح ذوي الإعاقة ٢٠١٧، الهيئة العامة للإحصاء

Table (25-2)

جدول (٢٥) (٢٠١٥)

السكان السعوديون الذين لديهم تقييد في الإعاقة (١٥ سنة فأكثر) حسب درجة الصعوبة الشديدة والحالة العملية (معلومات متعددة)*

Saudi Female Population (15 years and over) With Disability and The practical situation (Multiple difficulties) *

Their severity	الجملة	أخرى	متقاعد	موظفة الأعمال المنزلية	طالب	يبحث عن عمل		مشتغل بدون أجر		صاحب عمل		درجة شديدا
						ولم يسبق له العمل	وسبق له العمل	أجر	مشتغل بأجر	يوظف	يوظف	
	Total	Other	Retired	Housewife/ Homemaker	Student	Unemployed Never Worked	Unemployed Ever Worked	Work without pay	Paid	Employer not hired	Employer employs	
Mild Difficulty	125080	24923	3147	87410	2870	2917	972	0	3441	0	0	صعوبة خفيفة
Severe Difficulty	117086	45717	2480	62015	1878	3946	0	0	1050	0	0	صعوبة شديدة
Extreme Difficulty (cannot do at all)	53858	34513	676	15784	549	2336	0	0	0	0	0	صعوبة بالغة (لا يستطيع)
Total	296024	104553	6303	165209	5297	9199	972	0	4491	0	0	الجملة

*The highest difficulty was calculated

* تم احتساب الصعوبة ذات الشدة الأعلى

Source: Disability Survey 2017, General Authority for Statistics

المصدر: مسح ذوي الإعاقة ٢٠١٧، الهيئة العامة للإحصاء

Table (26)

جدول (٢٦)

المعوقات المتعددة للسكان السعوديون حسب درجة القرابة بين الأب والأم ونوع المعوابة
Multiple difficulties for Saudi Population by Relationship Between Parents and Type of difficulty

Relationship Between Parents	الجملة		نوع المعوابة				الرؤية		درجة القرابة بين الأب والأم	
	الجملة	الواصل والتفاهم مع الآخرين	السمع		الرواية					
			صعوبة المشي أو صعود الدرج (المصعوبات الحركية)	السمع مع استخدام معدات سمعية	السمع بدون استخدام معدات سمعية	مع استخدام نظارة طبية	بدون استخدام نظارة طبية			
First degree relatives father's side	263609	31866	31517	71480	23723	11911	35464	37488	20160	اقارب من الدرجة الواسع من ناحية الأب
First degree relatives mother's side	79055	8970	9330	19919	9923	2809	9680	10957	7467	اقارب من الدرجة الواسع من ناحية الأم
First degree relatives Father and mother hand	326395	40054	38025	91512	33668	10242	38092	43275	31527	اقارب من الدرجة الواسع من ناحية الأب والأم
Other relatives	341607	33959	35991	97751	39987	10882	40150	43547	39340	قرابة اخرى
Not related	799692	70659	88432	246607	65159	21237	104223	134287	69088	اللتواجد قرابة
Total	1810358	185508	203295	527269	1772460	57081	227609	269554	167382	الجملة

Source: Disability Survey 2017, General Authority for Statistics

المصدر: مسح ذوي الإعاقة ٢٠١٧ - الهيئة العامة للإحصاء

Table (26-1)

جدول (١٦-١)

المعوقات المتعددة للسكان السعوديين الذكور حسب درجة القرابة بين الأب والأم ونوع المعوقة
Multiple difficulties for Male Saudi Population by Relationship Between Parents and Type of difficulty

Relationship Between Parents	Difficulty type		نوع المعوقة						درجة القرابة بين الأب والأم	
	الجملة	التواصل والتفاهم مع الآخرين	صعوبة الذكر أو التمييز	صعوبة المشي أو صعود الدرج (المعوقات الدورية)	السمع		العناية الشخصية أو الاستحمام أو اللبس أو استخدام دورة المياه	الرؤية		
					مع استخدام سماعات سمعية	بدون استخدام سماعات سمعية		مع استخدام نظارة طبية		بدون استخدام نظارة طبية
Total	115395	14357	13102	30952	10739	5356	13419	20226	7244	اقارب من الدرجة الأولى من ناحية الأب
First degree relatives father's side	115395	14357	13102	30952	10739	5356	13419	20226	7244	اقارب من الدرجة الأولى من ناحية الأب
First degree relatives mother's side	36999	4575	4664	8590	4576	1452	4602	4510	4030	اقارب من الدرجة الأولى من ناحية الأم
First degree relatives father and mother hand	161574	22676	19850	42421	16442	4742	19624	22486	13333	اقارب من الدرجة الأولى من ناحية الأب والأم
Other relatives	179076	18339	19924	49455	20691	5357	20991	24264	20055	قرابة أخرى
Not related	379387	36739	42805	113807	33058	9774	47301	67015	28888	للتوحد قرابة
Total	872431	96686	100345	245225	85506	26681	105937	138501	73550	الجملة

Source Disability Survey 2017, General Authority for Statistics

المصدر: مسح ذوي الإعاقة ٢٠١٧، هيئة الإحصاء العامة

Table (26-2)

جدول (٢٦-٢)

المعوقات المتعددة للسكان السعوديون الذكور حسب درجة القراءة بين الأب والأم ونوع المعوابة
Multiple difficulties for Female Saudi Population by Relationship Between Parents and Type of difficulty

Relationship Between Parents	Difficulty type						نوع المعوابة				درجة القراءة بين الأب والأم
	الجملة	التواصل والتفاهم مع الآخرين	معوابة التذكر أو التركيز أو التركيز (congrition)	معوابة المشي أو صعود الدرج (المعوقات الحركية)	السمع		المقالة الشخصية أو الاستحمام أو اللباس أو استخدام دورة المياه	الرؤية			
					مع استخدام معينات سمعية	بدون استخدام معينات سمعية		مع استخدام نظارة طبية	بدون استخدام نظارة طبية		
First degree relatives father's side	148214	17509	18415	40528	12984	6555	22045	17262	12916	اقارب من الدرجة الووال من ناحية الأب	
First degree relatives mother's side	42056	4395	4666	11329	5347	1357	5078	6447	3437	اقارب من الدرجة الووال من ناحية الأب والأم	
First degree relatives Father and mother hand	164821	17378	18175	49091	17226	5500	18468	20789	18194	اقارب من الدرجة الووال من ناحية الأب والأم	
Other relatives	162531	15620	16067	48296	19296	5525	19159	19283	19285	قراءة أخرى	
Not related	420305	33920	45627	132800	32101	11463	56922	67272	40200	للمعوقات قرابة	
Total	937927	88822	102950	282044	86954	30400	121672	131053	94032	الجملة	

Source: Disability Survey 2017 _General Authority for Statistics

المصدر: مسح ذوي الإعاقة ٢٠١٧ _ الهيئة العامة للإحصاء

Table (27)

جدول (٢٧)

المعوقات المتعددة للسكان السعوديون حسب نوع المعوقة وسبب المعوقة
Multiple difficulties for Saudi Population by Type of Disability and Cause of difficulty

Cause of Disability	Difficulty type						نوع المعوقة				سبب المعوقة
	الجملة Total	التواصل والتفاهم مع الآخرين Communication and understanding with others	صعوبة التذكر أو التركيز أو الإدراك Memory and concentration (cognition)	صعوبة المشي أو صعود الدرج (المصوبات الدرجية) Difficult to walk or climb stairs	السمع Hearing		العناية الشخصية أو الاستحمام أو اللباس أو الاستخدام دورة المياه Personal care such as bathing, dressing or using the toilet	الرؤية Seeing			
					مع استخدام معيقات سمعية With the use of audio aids	بدون استخدام معيقات سمعية Without the use of audio aids		مع استخدام نظارة طبية With the use of glasses	بدون استخدام نظارة طبية Without using glasses		
Congenital	268629	40057	35383	66237	26251	10975	33506	31647	24573	حظية	
During Pregnancy	36023	7273	5818	7041	2263	1662	7847	2627	1492	أثناء الحمل	
During Delivery	97417	24744	17785	19727	3737	2276	21378	4725	3045	أثناء الولادة	
Traffic Accident	53106	4643	6296	17956	3125	1096	9184	8035	2771	حوادث سير	
Other Accident	107306	10039	12864	31664	10558	2818	9949	19242	10172	حوادث أخرى	
Disease	977942	81672	101760	296740	97875	30482	116484	153146	99783	بسبب المرض	
Other	269935	17080	23389	87904	28651	7772	29261	50132	25746	أخرى	
Total	1810358	185508	203295	527269	172460	57081	227609	269554	167582	الجملة	

Source: Disability Survey 2017 - General Authority for Statistics

المصدر: مسح ذوي الإعاقة ٢٠١٧ - الهيئة العامة للإحصاء

Table (27-1)
جدول (٢٧-١)

**المعوقات المتعددة للسكان السعوديون الذكور حسب نوع المعوابة وسبب المعوابة
Multiple difficulties for Male Saudi Population by Type of Disability and Cause of difficulty**

Cause of Disability	Difficulty type				نوع المعوابة				سبب المعوابة	
	الجملة	التواصل والتعامل مع الآخرين	صعوبة الذكر أو التركيز	صعوبة المشي أو صعود الدرج (المعوقات الحركية)	السمع		العناية الشخصية كالاستحمام أو اللباس أو استعمال دورة المياه	الرؤية		
					مع استخدام سماعات سمعية	بدون استخدام سماعات سمعية		مع استخدام نظارة طبية		بدون استخدام نظارة طبية
Congenital	159776	24701	21465	38241	17154	4911	19754	19429	14121	خلقية
During Pregnancy	17811	4401	2497	4079	984	445	4194	261	950	أثناء الحمل
During Delivery	49547	12964	8979	10027	1951	1351	10806	2560	909	أثناء الولادة
Traffic Accident	48171	4201	6223	15995	3125	727	8427	7002	2471	حوادث سير
Other Accident	55567	5516	6941	15040	7590	927	4084	10402	5067	حوادث أخرى
Disease	423982	38595	44503	123154	42728	13798	47182	74001	40021	بسبب المرض
Other	117577	6308	9737	38689	11974	4522	11490	24846	10011	أخرى
Total	872431	96686	100345	245225	85506	26681	105937	138501	73550	الجملة

Source: Disability Survey 2017, General Authority for Statistics

المصدر: مسح ذوي الإعاقة ٢٠١٧ - الهيئة العامة للإحصاء

Table (27-2)

جدول (٢٧-٢)

المعوقات المتعددة للسكان السعوديين الذكور حسب نوع المعوقة وسبب المعوقة
Multiple difficulties for Female Saudi Population by Type of Disability and Cause of difficulty

Cause of Disability	Difficulty type						نوع المعوقة				سبب المعوقة
	الجملة	التواصل والتفاعل مع الآخرين	معوقة الذاكرة أو التركيز	معوقة المشي أو صعود الدرج (المعويات الحركية)	السمع		العناية الشخصية كالاستحمام أو اللباس أو استعمال دورة المياه	الرؤية			
					مع استعمال سماعات سمعية	بدون استعمال سماعات سمعية		مع استعمال نظارة طبية	بدون استعمال نظارة طبية		
Congenital	108853	15356	13918	27996	9097	6064	13752	12218	10452	خلقية	
During Pregnancy	18212	2872	3321	2962	1279	1217	3653	2366	542	أثناء الحمل	
During Delivery	47870	11780	8806	9700	1786	925	10572	2165	2136	أثناء الولادة	
Traffic Accident	4935	442	73	1961	0	369	757	1033	300	حوادث سير	
Other Accident	51739	4523	5923	16624	2968	1891	5865	8840	5105	حوادث أخرى	
Disease	553960	43077	57257	173586	55147	16684	69302	79145	59762	بسبب المرض	
Other	152358	10772	13652	49215	16677	3250	17771	25286	15735	أخرى	
Total	937927	88822	102950	282044	86954	30400	121672	131053	94032	الجملة	

Source: Disability Survey 2017, General Authority for Statistics

المصدر: مسح ذوي الإعاقة ٢٠١٧ - الهيئة العامة للإحصاء

Table (28)
جدول (٢٨)
**المعوقات المتعددة للسكان السعوديين حسب نوع المعوقة ومدة المعوقة
Multiple difficulties for Saudi Population by Type of difficulty and Period of difficulty**

Duration of disability	Difficulty type						نوع المعوقة				مدة المعوقة
	الجملة	التواصل والتفاعل مع الآخرين	صعوبة الذكر أو التركيز أو التركيز	معوقة المشي أو صعود الدرج (المعوقات الحركية)	السمع		القبالة الشخصية كالاستحمام أو اللبس أو استخدام دوشة المياه	الرؤية			
					مع استخدام سماعات سمعية	بدون استخدام سماعات سمعية		مع استخدام نظارة طبية	بدون استخدام نظارة طبية		
0-4	37969	6917	5148	9333	2340	408	9390	2123	2310	٤-	
5 - 9	62282	14571	11243	10857	3134	2226	14303	2122	3826	٩ - ٥	
10 - 14	49450	11141	8089	9994	3468	1629	9692	3750	1687	١٤ - ١٠	
15 - 19	49459	10719	9458	8118	3576	1950	9442	4090	2106	١٩ - ١٥	
20 - 24	73401	17398	16149	13928	2807	1685	14994	4000	2440	٢٥ - ٢٠	
25 +	1537797	124762	153208	475039	157135	49183	169788	253469	155213	٢٥ فأكثر	
Total	1810358	185508	203295	527269	172460	57081	227609	269554	167582	الجملة	

Source: Disability Survey 2017, General Authority for Statistics

المصدر: مسح ذوي الإعاقة ٢٠١٧ - الهيئة العامة للإحصاء

Table (28-1)

جدول (١٢٨ - ١)

المعوقات المتعددة للسكان السعوديين الذكور حسب نوع المعوقة ومدى المعوقة
Multiple difficulties for Male Saudi Population by Type of difficulty and Period of difficulty

Duration of disability	Difficulty type						نوع المعوقة				مدة المعوقة
	الجملة	التواصل والتعامل مع الآخرين	صعوبة التذكر أو التركيز أو التركيز	صعوبة المشي أو صعود الدرج (المعوقات الدورية)	السمع		المساعدة الشخصية أو اللبس أو العناية الشخصية	الرؤية			
					مع استخدام معدات سمعية	بدون استخدام معدات سمعية		مع استخدام نظارة طبية	بدون استخدام نظارة طبية		
0-4	15357	2882	2507	3962	706	24	3918	533	825	٤-	
5 - 9	36172	9028	6481	5980	1625	865	8533	1377	2283	٩ - ٥	
10 - 14	23774	5588	2944	4808	1572	1567	4345	2033	917	١٤ - ١٠	
15 - 19	26008	5530	5275	3805	2166	1225	4970	1371	1666	١٩ - ١٥	
20 - 24	50392	11802	11339	9546	1794	1021	10333	2490	2067	٢٥ - ٢٠	
25 +	720728	61856	71799	217124	77643	21979	73838	130697	65792	٢٥ فأكثر	
Total	872431	96686	100345	245225	85506	26681	105937	138501	73550	الجملة	

Source: Disability Survey 2017, General Authority for Statistics

المصدر: مسح ذوي الإعاقة ٢٠١٧ - الهيئة العامة للإحصاء

Table (28-2)
جدول (٢٨-٢)
**المعوقات المتعددة للسكان السعوديون الذكور حسب نوع المعوقة ومدتها
Multiple difficulties for Female Saudi Population by Type of difficulty and Period of difficulty**

Duration of disability	Difficulty type						نوع المعوقة				مدة المعوقة
	الجملة	التواصل والتفاهم مع الآخرين	معوقة التذكر أو التركيز أو التركيز	معوقة المشي أو صعود الدرج (المعوقات الحركية)	السمع		العناية الشخصية كالاستحمام أو اللباس أو	الرؤية			
					مع استخدام معينات سمعية	بدون استخدام معينات سمعية		مع استخدام نظارة طبية	بدون استخدام نظارة طبية		
0-4	22612	4035	2641	5371	1634	384	5472	1590	1485	٤-	
5 - 9	26110	5543	4762	4877	1509	1361	5770	745	1543	٩ - ٥	
10 - 14	25676	5553	5145	5186	1896	62	5347	1717	770	١٤ - ١٠	
15 - 19	23451	5189	4183	4313	1410	725	4472	2719	440	١٩ - ١٥	
20 - 24	23009	5596	4810	4382	1013	664	4661	1510	373	٢٥ - ٢٠	
25 +	817069	62906	81409	257915	79492	27204	95950	122772	89421	٢٥ فأكثر	
Total	937927	88822	102950	282044	86954	30400	121672	131053	94032	الجملة	

Source: Disability Survey 2017 _ General Authority for Statistics

المصدر: مسح ذوي الإعاقة ٢٠١٧ _ الهيئة العامة للإحصاء

الـجـداول (أـخرى)



Table (29)

جدول (٢٩)

السكان السعوديون ذوي الإعاقة (١٥ سنة فأكثر) حسب المنطقة الإدارية والمعاملة من القلق والاكتئاب واستخدام العلاج لهذه المشاعر

Saudi Population With Disability (15 Years and Over) by Administrative Area and Anxiety and Depression and Medication taken for them

sex	استخدام العلاج Use of treatment	Suffer of anxiety and depression				الجنس
		المعاملة من القلق والاكتئاب	عدة مرات في السنة Several times a year	شهرياً monthly	يومية Daily	
Male	52572	54870	18357	18896	29812	ذكور
Female	59316	45374	16043	14134	28960	إناث
Total	111888	100244	34400	33030	58772	الجملة

Source: Disability Survey 2017 _General Authority for Statistics

المصدر: مسح ذوي الإعاقة ٢٠١٧ _ الهيئة العامة للإحصاء

Table (30)

جدول (٣٠)

المعوقات الحركية المستخدمة للسكان السعوديين ذوي الإعاقة الحركية حسب الجنس
Saudi Population with Motor Disabilities by sex and the Aids Used in Mobility

sex	Type of means of mobility			نوع الوسيلة في التنقل					الجنس
	الجملة	أخرى	Total	مساعدة شخص ما	أطراف صناعية (الرجل / أو القدم)	الوقوف أو جهاز	كرسي متحرك (عادي أو كهربائي)	عصا (عنازل)	
Male	194866	3297	43641	1381	3252	42285	101010		ذكر
Female	304989	6574	82697	711	6965	70442	137600		إناث
Total	499855	9871	126338	2092	10217	112727	238610		الجملة

Source: Disability Survey 2017 _ General Authority for Statistics

المصدر: مسح ذوي الإعاقة ٢٠١٧ _ الهيئة العامة للإحصاء

Table (31)

جدول (٣١)

السكان السعوديون ذوي الإعاقة حسب الجنس الذين يتلقون خدمات من وزارة العمل والتنمية الاجتماعية
 Saudi Population with Disabilities by sex and the Services they Receive from the Ministry of Labor and Social Development

sex	Services provided			الخدمات المقدمة						الجنس
	الجملة Total	أخرى Other	إيواء Accommodation	رعاية نهائية Day Care	رعاية منزلية Home care	مادية Physical	عينية In-kind			
Male	161007	7250	498	1354	3073	130413	18419	ذكور		
Female	192607	4829	547	2188	4397	166046	14600	إناث		
Total	353614	12079	1045	3542	7470	296459	33019	الجملة		

Source: Disability Survey 2017 _General Authority for Statistics

المصدر: مسح ذوي الإعاقة ٢٠١٧ _ الهيئة العامة للإحصاء

Table (32)


جدول (٣٢)

السكان السعوديون ذوي الإعاقة (٥ سنوات فأكثر) الذين يستخدمون لغة الإشارة حسب الجنس
Saudi Population (5 years and over) With Disability by sex and Using Sign Language

sex	الذين يستخدمون لغة الإشارة Using Sign Language	الجنس
Male	14150	ذكور
Female	13598	إناث
Total	27748	الجملة

Source: Disability Survey 2017 _ General Authority for Statistics

المصدر: مسح ذوي الإعاقة ٢٠١٧ _ الهيئة العامة للإحصاء



الهيئة العامة للإحصاء
General Authority for Statistics

