



الهيئة العامة للإحصاء
General Authority for Statistics

Cost of Living Index

October 2017

Contents

S.N	Subject
1	Preface
2	The methodology for the cost of living index
3	The main features of the movements of the of cost of living index
4	Tables

Preface

Price and index numbers statistics is considered as important economic statistics associated with the daily lives of individuals. It provides the necessary information to identify the general trend of price movement through the construction of its index numbers.

The General Authority for Statistics has began to publishing the price and index numbers of the cost of living bulletins since more than 50 years ago, to provide data on consumer prices. Prices data is collected from 16 major cities of which 13 represent the centers of administrative regions as follows: (Riyadh, Makkah, Madinah, Buraydah, Dammam, Abha, Tabuk, Hail, Arar, Jazan, Najran, Baha, Sakaka) in addition of three cities, namely, (Jeddah, Taif, Hofuf), based on the components of the consumer basket of goods and services derived from 2007 household expenditure & income survey to provide monthly data, and time series for data on index number of the cost of living for the purpose of making comparisons and getting acknowledgment of price developments over time.

The General Authority for Statistics makes the necessary updates on its programs from time to time by reviewing the components of the consumer basket and updating the outlets of goods and services, in addition of a whole updating for the cost of living index number in terms of the frame and components of the consumer basket, methodology, technique of field and office work as well as the calculation of index numbers. In the light of that, the new basket of goods included (476) goods and services in 2007.

The General Authority for Statistics is pleased to issue this bulletin on its new form to researchers, planners, research centers and all those interested in economic affairs, hoping that the data that will be provided by it on a regular basis would be helpful to them. General Authority for Statistics encourage users to provide us with their comments and suggestions in order to make the necessary improvements in our work. Statistical data can also be viewed through the General Authority for Statistics web site (WWW.STATS.GOV.SA)

[. General Authority for Statistics](#)

[Price & Indexes Statistics](#)

[Fax: \(4014138 # 1196\)](#)

[P.O. 3735 Riyadh 11481](#)

[E-mail : Info @ stats.gov.sa](#)

Methodology

Description

The General Authority for Statistics collecting data on consumer prices in order to build its index numbers to identify the extent of the cost of living change. Given the extreme importance of this data, an integrated system has been developed to cover all aspects in terms of the selection of goods and services, methods of prices collection and their verification as well as the index numbers calculation, in addition to the selection of outlets and their geographical distribution. The consumer basket is a real group of goods and services that are monitored through the household expenditure and income survey. The percentage distribution is extracted for consumption of goods and services within the consumer basket to be the mainstay in the calculation of index numbers.

Objectives of the cost of living index numbers program

Prices surveys aim, in general, to provide data on consumer prices for goods and services included in the consumer basket and provide data on index numbers of the cost of living within a time series data.

Usually, the cost of living index numbers are used as follows:

- A statistical method to measure changes in the prices of goods and services purchased by the consumer from time to time.
- It is widely used for measuring inflation rates and economic recession
- It is used in economic and statistical analysis of price movements and its future forecasts through different periods of time.
- An indicator of the changes in the purchasing power of the currency.
- Also, it is used in the areas of national accounts for deriving constant price estimates.

Selection of the Goods Basket

Depending on the final results of household expenditure and income survey 2007, the items was selected to consist the new basket of goods and services to build the cost of living index number. Taking in mind the presentation of goods and services included the consumer basket which mean an increasing in the sample size to be commensurate with the volume of goods and services, which showed a relative importance equal to the statistical limit 0.03% or greater, taking into consideration that other items of the relative importance that have not achieved the value of the statistical limit has not been neglected, and that was addressed by choosing the method of distribution to similar items. The total

number of selected items reached 476 goods and services. Also, the number of items for the types of rental units rent covered by the survey has been increased to cover the four types of units (villa, floor in a villa, apartment, and public house). Goods and services forming the consumer basket are distributed into several main sections, sub-groups, chapters and items. The tabulation was carried out by using the international tabulation of the classification of individual consumption by purpose (COICOP).

Selection of sample of outlets and rental units

- Outlets and rental units, from which the prices of various goods and services collected, had been distributed, taking in mind the geographic coverage of the Kingdom's administrative regions. Results of the establishment's census have also been used in selecting outlets, in addition to the framework of population and housing census in the selection of leased units, which have been increased to four types (villa, a floor in a villa, apartment, and public house).
- Distribution of outlets in Districts (district) by proportion of number of shops available in the framework at the city level.
- Focus on specialized shops selling goods or services.
- Taking into account the type of market where the shop is located, and the relative distribution of the selected points of sale.
- The importance of the shop type within the city so that the following should be observed:
 - Table of shopping ratios obtained from the results of the household expenditure and income survey 2007 at the city level, and took it into account when selecting a sample of items or commodities.

- Linking the shopping ratios to type of shop

- Relative distribution of outlet by business activity of each shop: retail sale, services and other.
- Give priority to the larger volume of employment in the point of sale to ensure sustainability.
- Drawing an alternative sample, to be used in case of unavailability of the original outlet of sale.

Price Data Collection

Price data is collected, through direct personal interviews by a team of trained enumerators, from selected outlet and rental sale units. Address of each source is marked to facilitate access by enumerators, taking into account the distribution of these outlets for each city to cover all goods and services.

Data Entry

Data entry process carried out after collecting from interviewers. Entry programs have been prepared and the necessary controls prior to data entry process have also been taken.

All that are implemented via many ways as follows:

- Direct entry of the collected data, using computers available at the General Authority for Statistics head office, branches and offices in accordance with a special program.
- Transmission of data using handheld devices.

Data editing and processing

A wide range of rules for automatic editing and processing of the data is applied according to special analysis codes to be determined by the enumerator and field supervisor for each process. Data revision is done through a number of phases starting from the stage of data collection through primary and automated review of input data and review of central analytical data to the review of data and publishing tables.

The Base Year

The base year of the cost of living index numbers for the entire population has been approved and shifted from 1999 to be 2007 where the household expenditure & income survey was conducted.

Main expenditure division	Weights
General Index	100
Food and beverage	21.7
Tobacco	0.5
Clothing and Footwear	8.4
Housing, water, Electricity ,Gas and other fuels	20.5
Furnishings, household equipment & Routine household	9.1
Health	2.6
Transport	10.4
Communication	8.1
Recreation and Culture	3.5
Education	2.7
Restaurants and hotels	5.7
Miscellaneous goods and services	6.8

Relative significance of Goods & Services (Relative Weights)

The relative significance of goods and services has been determined, based on the results of the Household Expenditure & Income Survey 2007 which covered all regions of the Kingdom. The relative importance of the commodity as the percentage of the share on commodity or service out of the total expenditure of all goods and services within the consumer basket

Calculating of price index number:

After the completion of all stages of the preparation of data, collection, editing and processing, the cost of living index number at the general level and detailed levels is calculated. The method of Laspeyres has been adopted in calculating the index number by using the geometric mean of prices, which using the following formula:

$$\left[\prod_j P_{i,j} \right]^{\frac{1}{x}} = \sqrt[x]{\prod_j P_{i,j}}$$

Where:

P_{i, j}: prices X the period X the source j

x: the number of outlets

The Laspeyres formula to calculate the index number is in accordance with the following formula:

$$\text{Index number} = \frac{\sum_{a=1}^N \frac{P_{i,a}}{P_{0,a}} \cdot \frac{P_{0,a} Q_{0,a}}{\sum_{a=1}^N P_{0,a} Q_{0,a}}}{\sum_{a=1}^N P_{0,a} Q_{0,a}}$$

Where:

P_{i, a}: geometric mean of the commodity price a during the month i

P_{0, a}: geometric mean of the commodity price a during the base year o

Q_{0, a}: the item quantities a during the base year o (the item weight)

Data Quality

To ensure the highest possible level of accuracy and quality of the field data, an integrated and automated editing program for data quality to control the possible errors, as well as through the adoption of a set of procedures determined by the "Price & Index Numbers Statistics Department" at all stages of implementation of the field programs. And that has also been taken into account in the preparation of studies and sample design for POS and rental units, as well as when preparing the procedures of theoretical and practical training

for all field working groups and selecting a group of qualified researchers in all cities where the program being implemented.

Among the most prominent measures taken are the following:

- Continuous monitoring of the performance of researchers through field visits by the program's managers and supervisors.
- Conducting field comparisons for the prices of commodities, which are randomly and automatically selected.
- Studying reports received from the field and to respond to queries directly.
- Quality control of data entry software and transmission.
- Developing a number of automated editing rules during the process of data entry, review, processing and publishing to identify errors and notes before the completion of debugging and correction process.
- Quality control of programs of the index number calculation, in addition to conducting periodic tests and comparisons.
- Treatment of the disappearance of commodities and the change of outlets.

Publishing:

Data of Cost of Living Index prices index are published according to the following methodology:

- 1- Publishing the Cost of Living Index results monthly.
- 2- Publishing them on specified and announced dates on the authority official website.
- 3- The authority official website www.stats.gov.sa is a certified and official publishing platform.
- 4- Providing all kinds of beneficiaries with the results using the appropriate mechanism.



Highlights of cost of living Index Movement (October 2017)

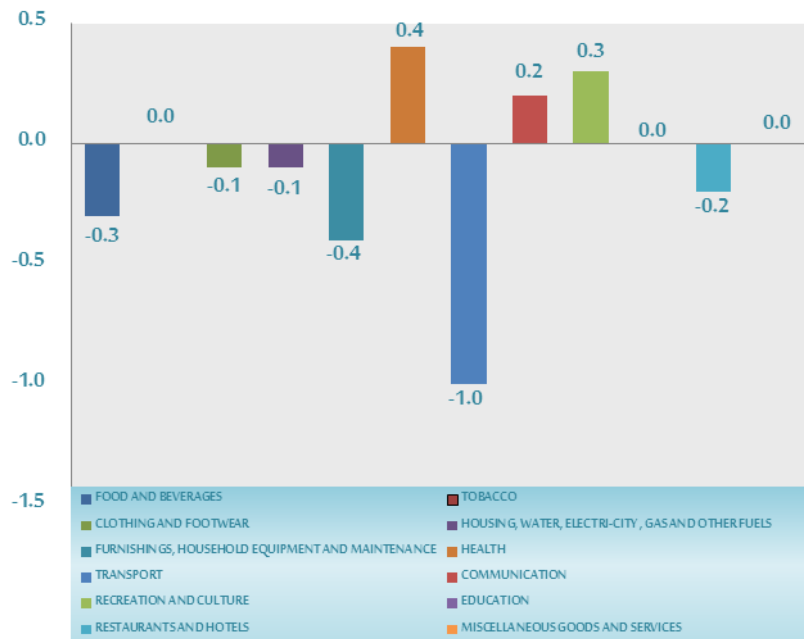
Monthly Change:

General index of the cost of living index for the month of October 2017, compared to the previous month (September 2017) recorded a decrease of (0.2%) rate. This was the result of the following changes :

Decrease Percentages

Section	Percent Change
TRANSPORT	-1.0%
FURNISHINGS, HOUSEHOLD EQUIPMENT AND MAINTENANCE	-0.4%
FOOD AND BEVERAGES	-0.3%
RESTAURANTS AND HOTELS	-0.2%
CLOTHING AND FOOTWEAR	-0.1%
HOUSING, WATER, ELECTRICITY, GAS AND OTHER FUELS	-0.1%

monthly relative change of main sections during the month of Oct2017 compared to Sep2017



Increase Percentages

Section	Percent Change
HEALTH	0.4%
RECREATION AND CULTURE	0.3%
COMMUNICATION	0.2%

Unchanged Section

1-Tobacco

2-Education

3-Miscellaneous goods and services

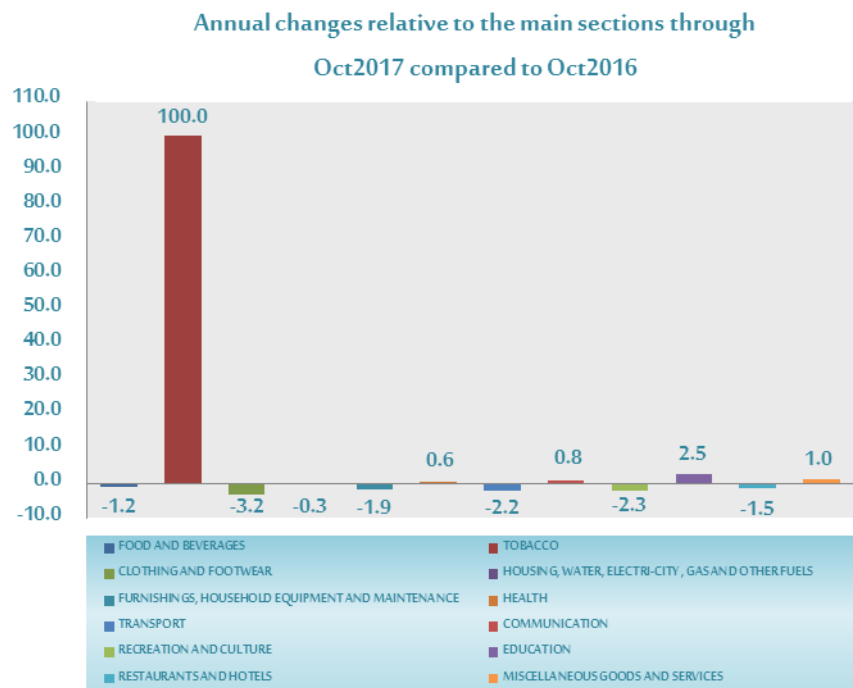


Annual Change:

General index of the cost of living index for the month of October 2017, compared to its counterpart from the previous year recorded a decrease of (0.2%) rate. This was the result of the following changes :

Decrease Percentages:

Section	Percent Change
CLOTHING AND FOOTWEAR	-3.2%
RECREATION AND CULTURE	-2.3%
TRANSPORT	-2.2%
FURNISHINGS, HOUSEHOLD EQUIPMENT AND MAINTENANCE	-1.9%
RESTAURANTS AND HOTELS	-1.5%
FOOD AND BEVERAGES	-1.2%
HOUSING, WATER, ELECTRICITY, GAS AND OTHER FUELS	-0.3%



Increase Percentages:

Section	Percent Change
TOBACCO	100%
EDUCATION	2.5%
MISCELLANEOUS GOODS AND SERVICES	1.0%
COMMUNICATION	0.8%
HEALTH	0.6%

Tables






Table 1 - (1)

جدول 1 - (1)

Cost Of living Indices And Percent Changes

الأرقام القياسية لتكلفة المعيشة ونسب التغير

For Main Divisions

2007=100

للأقسام الرئيسية

Divisions	الأرقام القياسية Index Numbers			نسبة التغير من أكتوبر ٢٠١٧ إلى Percent Change to OCT 2017 From				أقسام الإنفاق
	أكتوبر OCT 2017	سبتمبر SEP 2017	يوليو JUL 2017	أكتوبر OCT 2016	سبتمبر SEP 2017	يوليو JUL 2017	أكتوبر OCT 2016	
	General Index	137.5	137.8	137.7	137.8	-0.2	-0.1	
FOOD AND BEVERAGES	144.5	145	144	146.3	-0.3	0.3	-1.2	الأغذية والمشروبات
TOBACCO	399.6	399.6	398.2	199.8	0.0	0.4	100.0	التبغ
CLOTHING AND FOOTWEAR	110.6	110.7	112.3	114.2	-0.1	-1.5	-3.2	الملابس والأحذية
HOUSING, WATER, ELECTRICITY, GAS AND OTHER FUELS	176.6	176.8	177.1	177.2	-0.1	-0.3	-0.3	السكن والمياه والكهرباء والغاز وأنواع الوقود الآخرى
FURNISHINGS, HOUSEHOLD EQUIPMENT AND MAINTENANCE	132.5	133	133.8	135	-0.4	-1.0	-1.9	تأثيث وتجهيزات المنزل وصيانتها
HEALTH	124.1	123.6	123.6	123.4	0.4	0.4	0.6	الصحة
TRANSPORT	119	120.2	120.7	121.7	-1.0	-1.4	-2.2	النقل
COMMUNICATION	97.4	97.2	97.1	96.6	0.2	0.3	0.8	الاتصالات
RECREATION AND CULTURE	116.4	116	116.3	119.1	0.3	0.1	-2.3	الترويح والثقافة
EDUCATION	128	128	124.8	124.9	0.0	2.6	2.5	التعليم
RESTAURANTS AND HOTELS	123.6	123.9	124	125.5	-0.2	-0.3	-1.5	المطاعم والفنادق
MISCELLANEOUS GOODS AND SERVICES	126.3	126.3	126.3	125	0.0	0.0	1.0	السلع والخدمات المتنوعة



Table 2 - (1)

Cost of Living Indices

For Divisions And Groups

2007=100

جدول ٢ - (١)

الأرقام القياسية لتكلفة المعيشة ونسب التغير

للأقسام والمجموعات

Divisions And Groups	الأرقام القياسية			نسبة التغير من أكتوبر ٢٠١٧ إلى				أقسام ومجموعات الإنفاق
	Index Numbers			Percent Change to				
	أكتوبر OCT 2017	سبتمبر SEP 2017	يوليو JUL 2017	أكتوبر OCT 2016	سبتمبر SEP 2017	يوليو JUL 2017	أكتوبر OCT 2016	
General Index	137.5	137.8	137.7	137.8	-0.2	-0.1	-0.2	الرقم القياسي العام
FOOD AND BEVERAGES	144.5	145.0	144.0	146.3	-0.3	0.3	-1.2	الأغذية والمشروبات
FOOD	145.2	145.7	144.6	148.1	-0.3	0.4	-2.0	الأغذية
BEVERAGES	136.8	137.1	136.9	125.4	-0.2	-0.1	9.1	المشروبات
TOBACCO	399.6	399.6	398.2	199.8	0.0	0.4	100.0	التبغ
TOBACCO	399.6	399.6	398.2	199.8	0.0	0.4	100.0	التبغ
CLOTHING AND FOOTWEAR	110.6	110.7	112.3	114.2	-0.1	-1.5	-3.2	الملابس والأحذية
CLOTHING	111.6	111.6	113.2	115.3	0.0	-1.4	-3.2	الملابس
FOOTWEAR	104.2	104.9	106.4	107.1	-0.7	-2.1	-2.7	الأحذية
HOUSING, WATER, ELECTRI-CITY , GAS AND OTHER FUELS	176.6	176.8	177.1	177.2	-0.1	-0.3	-0.3	السكن والمياه والكهرباء والغاز وأنواع الوقود الأخرى
RENTALS FOR HOUSING	188.4	188.6	188.9	188.8	-0.1	-0.3	-0.2	الإيجار للسكن
MAINTENANCE OF THE DEWELLING	133.4	134.3	134.6	138.2	-0.7	-0.9	-3.5	صيانة وإصلاح المسكن
WATER SUPPLY & OTHER SERVICES	221.0	220.8	220.8	221.5	0.1	0.1	-0.2	المياه والخدمات المتصلة بالمسكن
ELECTRICITY, GAS AND OTHER FUELS	113.7	113.8	113.6	113.6	-0.1	0.1	0.1	الكهرباء والغاز وأنواع الوقود الأخرى
FURNISHINGS, HOUSEHOLD EQUIPMENT AND MAINTENANCE	132.5	133.0	133.8	135.0	-0.4	-1.0	-1.9	تأثيث وتجهيزات المنزل وصيانتها
FURNITURE & CARPETS	108.8	109.7	110.5	113.9	-0.8	-1.5	-4.5	الأثاث والسجاد
HOUSEHOLD TEXTILES	132.6	132.8	135.4	136.4	-0.2	-2.1	-2.8	المنسوجات المنزلية
HOUSEHOLD APPLIANCES	119.0	119.4	120.3	124.3	-0.3	-1.1	-4.3	الأجهزة المنزلية
HOUSEHOLD UTENSILS	122.7	123.0	123.5	126.5	-0.2	-0.6	-3.0	أدوات منزلية
TOOLS FOR HOUSE & GARDEN	141.0	140.2	139.6	135.2	0.6	1.0	4.3	أدوات وأجهزة للمنزل والحديقة
GOODS FOR HOUSEHOLD MAINTENANCE	174.3	174.6	174.9	171.8	-0.2	-0.3	1.5	سلع وخدمات لصيانة المنزل
HEALTH	124.1	123.6	123.6	123.4	0.4	0.4	0.6	الصحة
MEDICAL PRODUCTS & EQUIPMENT	112.0	112.3	112.3	113.7	-0.3	-0.3	-1.5	المنتجات والأجهزة والمعدات الطبية
OUTPATIENT SERVICES	123.6	123.9	123.9	122.8	-0.2	-0.2	0.7	خدمات المرضى
HOSPITAL SERVICES	146.5	142.9	142.9	141.9	2.5	2.5	3.2	خدمات المستشفيات
TRANSPORT	119.0	120.2	120.7	121.7	-1.0	-1.4	-2.2	النقل
PURCHASE OF VEHICLES	90.2	91.0	91.2	91.8	-0.9	-1.1	-1.7	مشتريات المركبات
OPERATION OF TRANSPORT EQUIPMENT	141.7	143.8	144.1	144.5	-1.5	-1.7	-1.9	تشغيل معدات النقل الشخصية
TRANSPORT SERVICES	155.5	154.9	157.1	162.8	0.4	-1.0	-4.5	خدمات النقل
COMMUNICATION	97.4	97.2	97.1	96.6	0.2	0.3	0.8	الإتصالات
POSTAL SERVICES	99.2	99.2	99.2	99.2	0.0	0.0	0.0	خدمات بريدية
TELEPHONE AND TELEFAX EQUIPMENT	87.5	86.1	85.6	82.3	1.6	2.2	6.3	أجهزة هاتف وفاكس
TELEPHONE AND TELEFAX SERVICES	99.6	99.6	99.6	99.7	0.0	0.0	-0.1	خدمات الهاتف والفاكس
RECREATION AND CULTURE	116.4	116.0	116.3	119.1	0.3	0.1	-2.3	الترويح والثقافة
AUDIO, PHOTO & INFO. EQUIPMENT	72.3	72.8	73.0	75.4	-0.7	-1.0	-4.1	المعدات السمعية والبصرية والتصوير
OTHER RECREATION & CULTURE GOODS	167.5	164.3	164.4	149.6	1.9	1.9	12.0	السلع الأخرى المعدة للترفيه والثقافة
OTHER RECREATIONAL GOODS	114.3	113.5	113.7	127.0	0.7	0.5	-10.0	المعدات الترفيهية الأخرى
RECREATIONAL & CULTURAL SERVICES	112.7	112.7	113.7	110.8	0.0	-0.9	1.7	خدمات ترفيهية وثقافية
NEWSPAPERS, BOOKS & STATIONERY	101.5	102.0	102.0	103.2	-0.5	-0.5	-1.6	الكتب والصحف والقرطاسية
PACKAGE HOLIDAYS	156.4	155.7	155.7	153.7	0.4	0.4	1.8	عروض العطلات والسياحة



Table 2 - (2)

Cost of Living Indices

For Divisions And Groups

2007=100

جدول ٢ - (٢)

الأرقام القياسية لتكلفة المعيشة ونسب التغير

للأقسام والمجموعات

Divisions And Groups	الأرقام القياسية			نسبة التغير من أكتوبر ٢٠١٧ إلى			أقسام ومجموعات الإنفاق	
	Index Numbers			Percent Change to				
	أكتوبر OCT 2017	سبتمبر SEP 2017	يوليو JUL 2017	أكتوبر OCT 2016	سبتمبر SEP 2017	يوليو JUL 2017		أكتوبر OCT 2016
EDUCATION	128.0	128.0	124.8	124.9	0.0	2.6	2.5	التعليم
PRE-PRIMARY & PRIMARY EDUCATION	142.2	142.2	139.1	138.2	0.0	2.2	2.9	التعليم ما قبل الابتدائي والابتدائي
SECONDARY&INTERMEDIATE EDUCATION	132.9	132.9	131.1	130.2	0.0	1.4	2.1	التعليم الثانوي والمتوسط
POST-SECONDARY EDUCATION	95.0	95.0	87.0	89.8	0.0	9.2	5.8	التعليم ما بعد الثانوي غير الجامعي
TERTIARY EDUCATION	97.8	97.8	92.7	97.8	0.0	5.5	0.0	التعليم العالي
RESTAURANTS AND HOTELS	123.6	123.9	124.0	125.5	-0.2	-0.3	-1.5	المطاعم والفنادق
CATERING SERVICE	122.9	122.6	122.8	125.7	0.2	0.1	-2.2	خدمات تقديم الوجبات
ACCOMMODATION SERVICES	130.5	137.6	135.7	122.9	-5.2	-3.8	6.2	خدمات الفنادق والشقق المفروشة
MISCELLANEOUS GOODS AND SERVICES	126.3	126.3	126.3	125.0	0.0	0.0	1.0	السلع والخدمات المتنوعة
PERSONAL CARE	122.2	121.6	122.3	120.6	0.5	-0.1	1.3	العناية الشخصية
PERSONAL EFFECTS N.E.C.	143.9	144.1	142.7	143.3	-0.1	0.8	0.4	الأمثلة الشخصية الأخرى
SOCIAL PROTECTION	126.0	126.0	126.0	127.1	0.0	0.0	-0.9	الخدمات الإجتماعية
INSURANCE	160.2	161.8	172.4	169.3	-1.0	-7.1	-5.4	التأمين
FINANCIAL SERVICES N.E.C.	108.1	108.4	109.6	102.0	-0.3	-1.4	6.0	الخدمات المالية الأخرى
OTHER SERVICES N.E.C.	119.3	119.7	119.2	118.2	-0.3	0.1	0.9	خدمات أخرى



Table 3 - (1)

Cost of Living Index And Percent Changes

For Divisions ,Groups And Classes

2007 = 100

جدول ٣ - (١)

الأرقام القياسية لتكلفة المعيشة ونسب التغير

للأقسام والمجموعات والفصول

Divisions ,Groups And Classes	نسبة التغير من أكتوبر ٢٠١٧ إلى							أقسام والمجموعات والفصول
	الأرقام القياسية				Percent Change to			
	Index Numbers				OCT 2017 From			
	أكتوبر	سبتمبر	يوليو	أكتوبر	سبتمبر	يوليو	أكتوبر	
	OCT 2017	SEP 2017	JUL 2017	OCT 2016	SEP 2017	JUL 2017	OCT 2016	
General Index	137.5	137.8	137.7	137.8	-0.2	-0.1	-0.2	الرقم القياسي العام
FOOD AND BEVERAGES	144.5	145.0	144.0	146.3	-0.3	0.3	-1.2	الأغذية والمشروبات
FOOD	145.2	145.7	144.6	148.1	-0.3	0.4	-2.0	الأغذية
Bread and cereals	132.2	132.4	132.2	132.4	-0.2	0.0	-0.2	الخبز والحبوب
Meat and poultry	145.6	146.2	145.9	154.8	-0.4	-0.2	-5.9	اللحوم والدواجن
Fish and seafood	216.4	218.3	215.8	218.2	-0.9	0.3	-0.8	السلمك وطعام البحر
Milk, cheese and eggs	132.2	131.8	131.7	134.3	0.3	0.4	-1.6	الألبان والأجبان والبيض
Oils and fats	154.4	154.0	153.4	153.4	0.3	0.7	0.7	الزيوت والدهون
Fruit and nuts	127.2	126.8	128.4	130.0	0.3	-0.9	-2.2	الفواكه والمكسرات
Vegetables	144.5	146.6	139.0	142.4	-1.4	4.0	1.5	الخضار
Sugar, jam, honey, chocolate & sweets	150.5	150.6	149.1	146.6	-0.1	0.9	2.7	السكر والمربي والعسل والشكولاته والحلويات
Food products not classified elsewhere	144.3	144.5	144.8	142.2	-0.1	-0.3	1.5	منتجات غذائية غير مصنفة في مكان آخر
BEVERAGES	136.8	137.1	136.9	125.4	-0.2	-0.1	9.1	المشروبات
Coffee, tea and cocoa	140.7	141.0	141.0	140.2	-0.2	-0.2	0.4	القهوة والشاي والكاكاو
Mineral waters, soft drinks fruit- & veg	134.7	134.9	134.5	117.0	-0.1	0.1	15.1	المياه المعدنية والمرطبات والعصيرات
TOBACCO	399.6	399.6	398.2	199.8	0.0	0.4	100.0	التبغ
TOBACCO	399.6	399.6	398.2	199.8	0.0	0.4	100.0	التبغ
Tobacco	399.6	399.6	398.2	199.8	0.0	0.4	100.0	التبغ
CLOTHING AND FOOTWEAR	110.6	110.7	112.3	114.2	-0.1	-1.5	-3.2	الملابس والأحذية
CLOTHING	111.6	111.6	113.2	115.3	0.0	-1.4	-3.2	الملابس
Clothing materials	115.4	115.4	117.5	121.2	0.0	-1.8	-4.8	مواد الملابس
Garments	108.8	108.5	110.3	113.3	0.3	-1.4	-4.0	الملابس الجاهزة
Other articles of clothing & accessories	130.0	129.5	130.4	123.7	0.4	-0.3	5.1	مواد أخرى من الملابس وأكسسواراتها
Tailoring , Cleaning & repair of cloths	124.6	126.4	127.1	122.6	-1.4	-2.0	1.6	خياطة الملابس وتنظيفها وإصلاحها
FOOTWEAR	104.2	104.9	106.4	107.1	-0.7	-2.1	-2.7	الأحذية
Shoes and other footwear	104.2	104.9	106.4	107.1	-0.7	-2.1	-2.7	الأحذية وملبوسات القدم
Repair and hire of footwear	106.0	104.0	107.0	104.9	1.9	-0.9	1.0	تصليح وتلميع الأحذية
HOUSING, WATER, ELECTRI-CITY , GAS AND OTHER FUELS	176.6	176.8	177.1	177.2	-0.1	-0.3	-0.3	السكن والمياه والكهرباء والغاز وأنواع الوقود الأخرى
RENTALS FOR HOUSING	188.4	188.6	188.9	188.8	-0.1	-0.3	-0.2	الإيجار للسكن
Rentals for housing	188.4	188.6	188.9	188.8	-0.1	-0.3	-0.2	الإيجار للسكن
MAINTENANCE OF THE DEWELLING	133.4	134.3	134.6	138.2	-0.7	-0.9	-3.5	صيانة وإصلاح المسكن
Materials for the maintenance & of dwelling	120.4	121.3	121.7	127.2	-0.7	-1.1	-5.3	مواد وإصلاح المسكن
Services for the maintenance & of dwelling	153.9	155.0	155.1	155.5	-0.7	-0.8	-1.0	خدمات إصلاح المسكن
WATER SUPPLY & OTHER SERVICES	221.0	220.8	220.8	221.5	0.1	0.1	-0.2	المياه والخدمات المتصلة بالمسكن
Water supply	241.3	240.9	240.9	240.3	0.2	0.2	0.4	مصاريف المياه
Refuse collection	155.1	155.7	155.7	160.1	-0.4	-0.4	-3.1	جمع النفايات
Sewage collection	137.4	137.7	137.7	143.8	-0.2	-0.2	-4.5	الصرف الصحي
ELECTRICITY, GAS AND OTHER FUELS	113.7	113.8	113.6	113.6	-0.1	0.1	0.1	الكهرباء والغاز وأنواع الوقود الأخرى
Electricity	114.3	114.3	114.3	114.3	0.0	0.0	0.0	الكهرباء
Gas	99.9	99.9	99.9	99.9	0.0	0.0	0.0	الغاز
Liquid fuels	137.3	137.3	137.3	137.3	0.0	0.0	0.0	الوقود السائل
Solid fuels	151.6	152.2	146.8	145.7	-0.4	3.3	4.0	الوقود الصلب
FURNISHINGS, HOUSEHOLD EQUIPMENT AND MAINTENANCE	132.5	133.0	133.8	135.0	-0.4	-1.0	-1.9	تأثيث وتجهيزات المنزل وصيانتها
FURNITURE & CARPETS	108.8	109.7	110.5	113.9	-0.8	-1.5	-4.5	الأثاث والسجاد
Furniture and furnishings	108.6	109.3	110.0	113.9	-0.6	-1.3	-4.7	الأثاث والمفروشات
Carpets and other floor coverings	109.2	110.5	111.9	113.2	-1.2	-2.4	-3.5	السجاد وأغطية أرضية أخرى
Repair of furniture & furnishings	122.7	124.6	125.4	127.6	-1.5	-2.2	-3.8	إصلاح الأثاث والمفروشات
HOUSEHOLD TEXTILES	132.6	132.8	135.4	136.4	-0.2	-2.1	-2.8	المنسوجات المنزلية
Household textiles	132.6	132.8	135.4	136.4	-0.2	-2.1	-2.8	المنسوجات المنزلية
HOUSEHOLD APPLIANCES	119.0	119.4	120.3	124.3	-0.3	-1.1	-4.3	الأجهزة المنزلية
Major household appliances	119.3	119.7	120.7	128.2	-0.3	-1.2	-6.9	الأجهزة المنزلية المعقدة
Small electric household appliances	119.0	119.4	120.2	120.6	-0.3	-1.0	-1.3	أجهزة منزلية كهربائية صغيرة
Repair of household appliances	114.1	114.7	117.4	117.2	-0.5	-2.8	-2.6	إصلاح أجهزة منزلية



Table 3 - (2)

Cost of Living Index And Percent Changes
For Divisions ,Groups And Classes

2007 = 100

جدول ٣ - (٢)
الأرقام القياسية لتكلفة المعيشة ونسب التغير
للأقسام والمجموعات والفصول

Divisions ,Groups And Classes	نسبة التغير من أكتوبر ٢٠١٧ إلى							أقسام والمجموعات والفصول
	الأرقام القياسية				Percent Change to			
	Index Numbers				OCT 2017 From			
	أكتوبر OCT 2017	سبتمبر SEP 2017	يوليو JUL 2017	أكتوبر OCT 2016	سبتمبر SEP 2017	يوليو JUL 2017	أكتوبر OCT 2016	
HOUSEHOLD UTENSILS	122.7	123.0	123.5	126.5	-0.2	-0.6	-3.0	أدوات منزلية
household utensils	122.7	123.0	123.5	126.5	-0.2	-0.6	-3.0	أواني وأدوات منزلية
TOOLS FOR HOUSE & GARDEN	141.0	140.2	139.6	135.2	0.6	1.0	4.3	أدوات وأجهزة للمنزل والحديقة
Major tools and equipment	120.8	120.7	121.4	122.7	0.1	-0.5	-1.5	الأدوات والمعدات الرئيسية
Small tools and miscellaneous accessories	142.6	141.7	141.1	136.2	0.6	1.1	4.7	أدوات صغيرة وملحقاتها المتنوعة
GOODS FOR HOUSEHOLD MAINTENANCE	174.3	174.6	174.9	171.8	-0.2	-0.3	1.5	سلع وخدمات لصيانة المنزل
Non-durable household goods	125.4	126.4	127.5	128.0	-0.8	-1.6	-2.0	سلع منزلية غير معمرة
Domestic & household services	197.3	197.3	197.2	192.4	0.0	0.1	2.5	الخدمات المنزلية والأسرية
HEALTH	124.1	123.6	123.6	123.4	0.4	0.4	0.6	الصحة
MEDICAL PRODUCTS & EQUIPMENT	112.0	112.3	112.3	113.7	-0.3	-0.3	-1.5	المنتجات والأجهزة والمعدات الطبية
Pharmaceutical products	115.1	115.1	115.1	116.6	0.0	0.0	-1.3	المنتجات الصيدلانية
Other medical products	137.5	135.3	133.4	130.5	1.6	3.1	5.4	منتجات طبية أخرى
Therapeutic appliances and equipment	101.9	103.1	103.4	105.5	-1.2	-1.5	-3.4	الأجهزة والمعدات العلاجية
OUTPATIENT SERVICES	123.6	123.9	123.9	122.8	-0.2	-0.2	0.7	خدمات المرضى
Medical services	130.6	130.8	130.8	130.3	-0.2	-0.2	0.2	الخدمات الطبية
Dental Services	118.1	118.5	118.5	117.2	-0.3	-0.3	0.8	خدمات طب الأسنان
Paramedical services	121.6	122.1	122.1	120.1	-0.4	-0.4	1.2	الخدمات شبه الطبية
HOSPITAL SERVICES	146.5	142.9	142.9	141.9	2.5	2.5	3.2	خدمات المستشفيات
Hospital services	146.5	142.9	142.9	141.9	2.5	2.5	3.2	خدمات المستشفيات
TRANSPORT	119.0	120.2	120.7	121.7	-1.0	-1.4	-2.2	النقل
PURCHASE OF VEHICLES	90.2	91.0	91.2	91.8	-0.9	-1.1	-1.7	مشتريات المركبات
Motor cars	90.1	90.8	91.0	91.7	-0.8	-1.0	-1.7	سيارات
Motor cycles	113.6	113.6	113.6	111.9	0.0	0.0	1.5	درجات نارية
Bicycles	144.4	144.7	140.9	142.2	-0.2	2.5	1.5	درجات هوائية
OPERATION OF TRANSPORT EQUIPMENT	141.7	143.8	144.1	144.5	-1.5	-1.7	-1.9	تشغيل معدات النقل الشخصية
Spare parts for transport equipment	113.1	114.1	115.6	120.9	-0.9	-2.2	-6.5	قطع غيار معدات النقل الشخصية
Fuels & lubricants for transport equipment	159.9	159.9	159.9	159.9	0.0	0.0	0.0	وقود وزيوت لمعدات النقل الشخصية
Maintenance transport equipment	136.0	140.6	140.6	139.7	-3.3	-3.3	-2.6	إصلاح معدات النقل الشخصية
Other services transport equipment	107.5	110.1	110.1	110.2	-2.4	-2.4	-2.5	خدمات أخرى بمعدات النقل الشخصية
TRANSPORT SERVICES	155.5	154.9	157.1	162.8	0.4	-1.0	-4.5	خدمات النقل
Passenger transport by railway	104.8	104.8	104.8	102.5	0.0	0.0	2.2	نقل الركاب بالسكك الحديدية
Passenger transport by road	135.9	134.9	134.9	141.3	0.7	0.7	-3.8	نقل الركاب برا
Passenger transport by air	170.8	170.3	174.0	179.9	0.3	-1.8	-5.1	نقل الركاب جوا
Passenger transport by sea	136.2	138.0	138.0	138.6	-1.3	-1.3	-1.7	نقل الركاب عن طريق البحر
Other purchased transport services	129.0	129.0	129.0	131.3	0.0	0.0	-1.8	خدمات نقل مشتراة أخرى
COMMUNICATION	97.4	97.2	97.1	96.6	0.2	0.3	0.8	الإتصالات
POSTAL SERVICES	99.2	99.2	99.2	99.2	0.0	0.0	0.0	خدمات بريدية
Postal services	99.2	99.2	99.2	99.2	0.0	0.0	0.0	خدمات البريد
TELEPHONE AND TELEFAX EQUIPMENT	87.5	86.1	85.6	82.3	1.6	2.2	6.3	أجهزة هاتف وفاكس
Telephone and telefax equipment	87.5	86.1	85.6	82.3	1.6	2.2	6.3	أجهزة هاتف وفاكس
TELEPHONE AND TELEFAX SERVICES	99.6	99.6	99.6	99.7	0.0	0.0	-0.1	خدمات الهاتف والفاكس
Telephone and telefax services	99.6	99.6	99.6	99.7	0.0	0.0	-0.1	خدمات الهاتف والفاكس
RECREATION AND CULTURE	116.4	116.0	116.3	119.1	0.3	0.1	-2.3	الترويح والثقافة
AUDIO, PHOTO & INFO. EQUIPMENT	72.3	72.8	73.0	75.4	-0.7	-1.0	-4.1	المعدات السمعية والبصرية والتصوير
Equipment for recording of sound & pictures	77.3	79.1	79.3	85.1	-2.3	-2.5	-9.2	معدات تسجيل الصوت والصورة
Photo & cinemato & optical instruments	103.2	103.6	105.3	95.3	-0.4	-2.0	8.3	معدات التصوير والأدوات البصرية
Information processing equipment	60.4	60.1	60.0	60.6	0.5	0.7	-0.3	أجهزة معالجة البيانات
Recording media	120.8	121.2	123.3	126.2	-0.3	-2.0	-4.3	وسائل التسجيل
Repair of audio, photo & info.equipment	97.8	97.2	97.2	96.6	0.6	0.6	1.2	إصلاح المعدات السمعية والبصرية والتصوير ومعالجة البيانات
OTHER RECREATION & CULTURE GOODS	167.5	164.3	164.4	149.6	1.9	1.9	12.0	السلع الأخرى المعدة للترفيه والثقافة
Major durables for outdoor recreation	138.8	138.6	143.3	142.7	0.1	-3.1	-2.7	السلع المعمرة الرئيسية الأخرى والمعدة للترفيه بالهواء الطلق
Musical Instruments and major durables for indoor recreation	116.3	127.6	127.6	118.3	-8.9	-8.9	-1.7	الآلات الموسيقية والمعدات المعمرة الرئيسية للترفيه الداخلي
Repair of recreation & culture goods	172.0	167.5	167.5	152.1	2.7	2.7	13.1	إصلاح السلع الأخرى للترفيه والثقافة
OTHER RECREATIONAL GOODS	114.3	113.5	113.7	127.0	0.7	0.5	-10.0	المعدات الترفيهية الأخرى

Table 3 - (3)

Cost of Living Index And Percent Changes

For Divisions ,Groups And Classes

2007 = 100

جدول ٣ - (٣)

الأرقام القياسية لتكلفة المعيشة ونسب التغير

للأقسام والمجموعات والفصول

Divisions ,Groups And Classes	نسبة التغير من أكتوبر ٢٠١٧ إلى							
	الأرقام القياسية				Percent Change to			
	Index Numbers				OCT 2017 From			
	أكتوبر OCT 2017	سبتمبر SEP 2017	يوليو JUL 2017	أكتوبر OCT 2016	سبتمبر SEP 2017	يوليو JUL 2017	أكتوبر OCT 2016	أقسام والمجموعات والفصول
Games, toys and hobbies	103.1	102.3	102.5	107.7	0.8	0.6	-4.3	اللعاب والدمى والهوايات
Equipment for sport & camping	114.9	115.5	115.5	111.2	-0.5	-0.5	3.3	معدات الرياضة والتخييم والترفيه في الهواء الطلق
Gardens, plants and flowers	133.9	142.4	142.4	137.2	-6.0	-6.0	-2.4	الحدائق والنباتات والزهور
Pets	132.8	130.3	130.3	166.1	1.9	1.9	-20.0	الحيوانات الأليفة
Veterinary for pets	96.0	94.9	94.9	94.2	1.2	1.2	1.9	خدمات البيطرة للحيوانات الأليفة
RECREATIONAL & CULTURAL SERVICES	112.7	112.7	113.7	110.8	0.0	-0.9	1.7	خدمات ترفيهية وثقافية
Recreational and sporting services	104.5	105.6	107.2	102.6	-1.0	-2.5	1.9	خدمات ترفيهية ورياضية
Cultural services	127.1	125.0	125.0	125.0	1.7	1.7	1.7	الخدمات الثقافية
NEWSPAPERS, BOOKS & STATIONERY	101.5	102.0	102.0	103.2	-0.5	-0.5	-1.6	الكتب والصحف والقرطاسية
Books	89.6	90.4	89.6	92.3	-0.9	0.0	-2.9	كتب
Newspapers and periodicals	102.2	102.2	102.2	102.2	0.0	0.0	0.0	الصحف والدوريات
Stationery and drawing materials	107.6	108.1	108.5	109.5	-0.5	-0.8	-1.7	القرطاسية وأدوات الكتابة والرسم
PACKAGE HOLIDAYS	156.4	155.7	155.7	153.7	0.4	0.4	1.8	عروض العطلات والسياحة
Package holidays	156.4	155.7	155.7	153.7	0.4	0.4	1.8	عروض العطلات والسياحة
EDUCATION	128.0	128.0	124.8	124.9	0.0	2.6	2.5	التعليم
PRE-PRIMARY & PRIMARY EDUCATION	142.2	142.2	139.1	138.2	0.0	2.2	2.9	التعليم ما قبل الابتدائي والابتدائي
Pre-primary and primary education	142.2	142.2	139.1	138.2	0.0	2.2	2.9	التعليم ما قبل الابتدائي والابتدائي
SECONDARY&INTERMEDIATE EDUCATION	132.9	132.9	131.1	130.2	0.0	1.4	2.1	التعليم الثانوي والمتوسط
Secondary&intermediate education	132.9	132.9	131.1	130.2	0.0	1.4	2.1	التعليم الثانوي والمتوسط
POST-SECONDARY EDUCATION	95.0	95.0	87.0	89.8	0.0	9.2	5.8	التعليم ما بعد الثانوي غير الجامعي
Post-secondary non-tertiary education	95.0	95.0	87.0	89.8	0.0	9.2	5.8	التعليم ما بعد الثانوي غير الجامعي
TERTIARY EDUCATION	97.8	97.8	92.7	97.8	0.0	5.5	0.0	التعليم العالي
Tertiary education	97.8	97.8	92.7	97.8	0.0	5.5	0.0	التعليم العالي
RESTAURANTS AND HOTELS	123.6	123.9	124.0	125.5	-0.2	-0.3	-1.5	المطاعم والفنادق
CATERING SERVICE	122.9	122.6	122.8	125.7	0.2	0.1	-2.2	خدمات تقديم الوجبات
Restaurants, cafés and the like	122.3	121.9	122.3	125.8	0.3	0.0	-2.8	المطاعم والمقاهي وما شابهها
Canteens	125.8	125.8	125.6	125.1	0.0	0.2	0.6	المقاهي
ACCOMMODATION SERVICES	130.5	137.6	135.7	122.9	-5.2	-3.8	6.2	خدمات الفنادق والشقق المفروشة
Accommodation services	130.5	137.6	135.7	122.9	-5.2	-3.8	6.2	خدمات الفنادق والشقق المفروشة
MISCELLANEOUS GOODS AND SERVICES	126.3	126.3	126.3	125.0	0.0	0.0	1.0	السلع والخدمات المتنوعة
PERSONAL CARE	122.2	121.6	122.3	120.6	0.5	-0.1	1.3	العناية الشخصية
Hairdressing salons and personal care	116.4	117.0	117.0	115.8	-0.5	-0.5	0.5	خدمات العناية الشخصية
Electric appliances for personal care	125.9	128.5	126.4	129.2	-2.0	-0.4	-2.6	الاجهزة الكهربائية الخاصة بالعناية الشخصية
Other appliances & products for personal care	123.7	122.7	123.7	121.7	0.8	0.0	1.6	اجهزة ومنتجات للعناية الشخصية
PERSONAL EFFECTS N.E.C.	143.9	144.1	142.7	143.3	-0.1	0.8	0.4	الأمثلة الشخصية الأخرى
Jewellery, clocks and watches	153.0	153.1	150.7	151.0	-0.1	1.5	1.3	المجوهرات والساعات وبنوعها والتحف الثمينة
Other personal effects	113.8	114.1	116.0	117.6	-0.3	-1.9	-3.2	الأمثلة الشخصية الأخرى
SOCIAL PROTECTION	126.0	126.0	126.0	127.1	0.0	0.0	-0.9	الخدمات الإجتماعية
Social protection	126.0	126.0	126.0	127.1	0.0	0.0	-0.9	الخدمات الإجتماعية
INSURANCE	160.2	161.8	172.4	169.3	-1.0	-7.1	-5.4	التأمين
Insurance connected with the dwelling	114.5	108.7	108.7	108.7	5.3	5.3	5.3	التأمين على المسكن
Insurance connected with health	99.9	100.0	100.1	117.5	-0.1	-0.2	-15.0	التأمين على الصحة
Insurance connected with transport	194.4	195.5	210.7	207.2	-0.6	-7.7	-6.2	التأمين المتصل بالنقل
Other insurances	134.8	140.6	151.0	120.8	-4.1	-10.7	11.6	أنواع أخرى من التأمين
FINANCIAL SERVICES N.E.C.	108.1	108.4	109.6	102.0	-0.3	-1.4	6.0	الخدمات المالية الأخرى
Other financial services n.e.c.	108.1	108.4	109.6	102.0	-0.3	-1.4	6.0	الخدمات البنكية الأخرى
OTHER SERVICES N.E.C.	119.3	119.7	119.2	118.2	-0.3	0.1	0.9	خدمات أخرى
Other services not elsewhere classified	119.3	119.7	119.2	118.2	-0.3	0.1	0.9	خدمات أخرى غير مصنفة في مكان آخر

Table 4 (1)

جدول ٤ (١)

Cost Of Living Indices And Percent Changes
For Divisions And Group By Cities

الأرقام القياسية لتكلفة المعيشة ونسب التغير
للأقسام والمجموعات حسب المدن

2007=100

Groups and Classes	الرياض RIVADH			مكة المكرمة MAKKAH			الأقسام والمجموعات
	الأرقام القياسية Index Numbers		نسبة التغير %Change	الأرقام القياسية Index Numbers		نسبة التغير %Change	
	أكتوبر	سبتمبر	أكتوبر	أكتوبر	سبتمبر	أكتوبر	
	OCT	SEP	2017	OCT	SEP	2017	
General Index	145.2	145.2	0.0	133.4	134.0	-0.4	الرقم القياسي العام
FOOD AND BEVERAGES	144.0	144.1	-0.1	142.0	142.3	-0.2	الأغذية والمشروبات
FOOD	144.6	144.7	-0.1	142.9	143.2	-0.2	الأغذية
BEVERAGES	136.3	137.8	-1.1	131.2	131.3	-0.1	المشروبات
TOBACCO	425.7	425.7	0.0	425.7	425.7	0.0	التبغ
TOBACCO	425.7	425.7	0.0	425.7	425.7	0.0	التبغ
CLOTHING AND FOOTWEAR	109.1	105.9	3.0	120.1	121.6	-1.2	الملابس والأحذية
CLOTHING	112.9	109.0	3.6	121.4	123.3	-1.5	الملابس
FOOTWEAR	84.4	85.9	-1.7	111.8	110.6	1.1	الأحذية
HOUSING, WATER, ELECTRICITY, GAS AND OTHER FUELS	224.3	224.9	-0.3	145.1	145.3	-0.1	السكن والمياه والكهرباء والغاز وأنواع الوقود الأخرى
RENTALS FOR HOUSING	249.3	250.1	-0.3	149.2	149.5	-0.2	الإيجار للسكن
MAINTENANCE OF THE DWELLING	142.1	142.1	0.0	113.5	115.3	-1.6	صيانة وإصلاح المسكن
WATER SUPPLY & OTHER SERVICES	237.3	237.3	0.0	210.2	205.6	2.2	المياه والخدمات المتصلة بالمسكن
ELECTRICITY, GAS AND OTHER FUELS	113.0	113.0	0.0	113.7	113.7	0.0	الكهرباء والغاز وأنواع الوقود الأخرى
FURNISHINGS, HOUSEHOLD EQUIPMENT AND MAINTENANCE	128.4	129.0	-0.5	138.0	138.3	-0.2	تأثيث وتجهيزات المنزل وصيانتها
FURNITURE & CARPETS	105.0	105.7	-0.7	113.8	113.8	0.0	الأثاث والسجاد
HOUSEHOLD TEXTILES	127.5	127.5	0.0	189.9	190.1	-0.1	المنسوجات المنزلية
HOUSEHOLD APPLIANCES	116.5	118.2	-1.4	132.5	133.5	-0.7	الأجهزة المنزلية
HOUSEHOLD UTENSILS	114.8	113.0	1.6	128.6	129.3	-0.5	أدوات منزلية
TOOLS FOR HOUSE & GARDEN	129.3	129.3	0.0	129.8	129.8	0.0	أدوات وأجهزة للمنزل والحديقة
GOODS FOR HOUSEHOLD MAINTENANCE	170.6	171.1	-0.3	160.0	160.5	-0.3	سلع وخدمات لصيانة المنزل
HEALTH	116.0	114.1	1.7	122.3	121.9	0.3	الصحة
MEDICAL PRODUCTS & EQUIPMENT	100.3	101.2	-0.9	112.3	112.2	0.1	المنتجات والأجهزة والمعدات الطبية
OUTPATIENT SERVICES	110.6	110.6	0.0	130.2	129.8	0.3	خدمات المرضى
HOSPITAL SERVICES	154.5	143.9	7.4	124.5	123.9	0.5	خدمات المستشفيات
TRANSPORT	122.2	124.8	-2.1	126.8	126.5	0.2	النقل
PURCHASE OF VEHICLES	84.1	84.1	0.0	91.0	91.0	0.0	مشتريات المركبات
OPERATION OF TRANSPORT EQUIPMENT	158.4	164.1	-3.5	159.9	159.4	0.3	تشغيل معدات النقل الشخصية
TRANSPORT SERVICES	142.3	143.1	-0.6	149.8	148.7	0.7	خدمات النقل
COMMUNICATION	91.5	90.9	0.7	103.9	104.4	-0.5	الاتصالات
POSTAL SERVICES	99.2	99.2	0.0	99.2	99.2	0.0	خدمات بريدية
TELEPHONE AND TELEFAX EQUIPMENT	53.6	49.7	7.8	123.6	126.5	-2.3	أجهزة هاتف وفاكس
TELEPHONE AND TELEFAX SERVICES	99.7	99.7	0.0	99.7	99.7	0.0	خدمات الهاتف والفاكس
RECREATION AND CULTURE	106.9	107.5	-0.6	114.6	117.4	-2.4	الترفيه والثقافة
AUDIO, PHOTO & INFO. EQUIPMENT	68.1	68.6	-0.7	98.9	101.1	-2.2	المعدات السمعية والبصرية والتصوير
OTHER RECREATION & CULTURE GOODS	194.5	188.0	3.5	229.6	213.4	7.6	السلع الأخرى المعدة للترفيه والثقافة
OTHER RECREATIONAL GOODS	84.9	86.7	-2.1	100.5	111.9	-10.2	المعدات الترفيهية الأخرى
RECREATIONAL & CULTURAL SERVICES	110.7	112.2	-1.3	95.6	94.3	1.4	خدمات ترفيهية وثقافية
NEWSPAPERS, BOOKS & STATIONERY	98.8	98.1	0.7	104.4	104.4	0.0	الكتب والصحف والقرطاسية
PACKAGE HOLIDAYS	153.2	153.2	0.0	153.2	153.2	0.0	عروض العطلات والسياحة
EDUCATION	122.0	122.0	0.0	123.4	123.4	0.0	التعليم
PRE-PRIMARY & PRIMARY EDUCATION	134.0	134.0	0.0	143.6	143.6	0.0	التعليم ما قبل الابتدائي والابتدائي
SECONDARY&INTERMEDIATE EDUCATION	115.2	115.2	0.0	132.2	132.2	0.0	التعليم الثانوي والمتوسط
POST-SECONDARY EDUCATION	131.0	131.0	0.0	20.6	20.6	0.0	التعليم ما بعد الثانوي غير الجامعي
TERTIARY EDUCATION	106.4	106.4	0.0	134.7	134.7	0.0	التعليم العالي
RESTAURANTS AND HOTELS	119.8	120.2	-0.3	107.2	109.9	-2.5	المطاعم والفنادق
CATERING SERVICE	118.6	118.7	-0.1	101.9	102.6	-0.7	خدمات تقديم الوجبات
ACCOMMODATION SERVICES	131.1	134.8	-2.7	160.9	183.4	-12.3	خدمات الفنادق والشقق المفروشة
MISCELLANEOUS GOODS AND SERVICES	119.4	117.8	1.4	146.5	147.5	-0.7	السلع والخدمات المتنوعة
PERSONAL CARE	116.5	114.6	1.7	139.6	138.8	0.6	العناية الشخصية
PERSONAL EFFECTS N.E.C.	135.7	133.1	2.0	165.1	169.4	-2.5	الأمتعة الشخصية الأخرى
SOCIAL PROTECTION	114.3	114.3	0.0	114.3	114.3	0.0	الخدمات الاجتماعية
INSURANCE	170.5	171.5	-0.6	138.4	139.4	-0.7	التأمين
FINANCIAL SERVICES N.E.C.	97.5	97.5	0.0	90.4	90.4	0.0	الخدمات المالية الأخرى
OTHER SERVICES N.E.C.	111.9	111.0	0.8	149.5	150.2	-0.5	خدمات أخرى

Table 4 (2)

جدول ٤ (٢)

Cost Of Living Indices And Percent Changes
For Divisions And Group By Cities

الأرقام القياسية لتكلفة المعيشة ونسب التغير
للأقسام والمجموعات حسب المدن

2007=100

Groups and Classes	جدة JEDDAH			الدمام DAMMAM			الأقسام والمجموعات
	الأرقام القياسية Index Numbers		نسبة التغير %Change	الأرقام القياسية Index Numbers		نسبة التغير %Change	
	أكتوبر OCT	سبتمبر SEP	أكتوبر OCT	أكتوبر OCT	سبتمبر SEP	أكتوبر OCT	
	2017	2017	2017	2017	2017	2017	
General Index	137.9	138.4	-0.4	139.4	139.9	-0.4	الرقم القياسي العام
FOOD AND BEVERAGES	154.3	154.5	-0.1	138.5	139.9	-1.0	الأغذية والمشروبات
FOOD	154.5	154.7	-0.1	139.2	140.6	-1.0	الأغذية
BEVERAGES	152.1	152.1	0.0	131.2	131.5	-0.2	المشروبات
TOBACCO	396.8	396.8	0.0	421.0	421.0	0.0	التبغ
TOBACCO	396.8	396.8	0.0	421.0	421.0	0.0	التبغ
CLOTHING AND FOOTWEAR	105.3	108.1	-2.6	96.2	95.7	0.5	الملابس والأحذية
CLOTHING	108.6	112.0	-3.0	90.0	89.4	0.7	الملابس
FOOTWEAR	83.9	83.0	1.1	137.1	136.9	0.1	الأحذية
HOUSING, WATER, ELECTRICITY, GAS AND OTHER FUELS	167.5	168.1	-0.4	203.1	203.2	0.0	السكن والمياه والكهرباء والغاز وأنواع الوقود الأخرى
RENTALS FOR HOUSING	176.1	176.9	-0.5	219.2	219.1	0.0	الإيجار للسكن
MAINTENANCE OF THE DWELLING	134.7	134.3	0.3	157.4	160.9	-2.2	صيانة وإصلاح المسكن
WATER SUPPLY & OTHER SERVICES	223.8	223.8	0.0	249.6	249.7	0.0	المياه والخدمات المتصلة بالمسكن
ELECTRICITY, GAS AND OTHER FUELS	114.3	114.3	0.0	116.0	116.2	-0.2	الكهرباء والغاز وأنواع الوقود الأخرى
FURNISHINGS, HOUSEHOLD EQUIPMENT AND MAINTENANCE	131.7	133.1	-1.1	132.5	133.8	-1.0	تأثيث وتجهيزات المنزل وصيانتها
FURNITURE & CARPETS	105.6	107.4	-1.7	116.5	119.3	-2.3	الأثاث والسجاد
HOUSEHOLD TEXTILES	134.8	135.9	-0.8	86.1	87.5	-1.6	المنسوجات المنزلية
HOUSEHOLD APPLIANCES	117.1	118.8	-1.4	105.8	106.2	-0.4	الأجهزة المنزلية
HOUSEHOLD UTENSILS	126.0	128.6	-2.0	106.8	107.6	-0.7	أدوات منزلية
TOOLS FOR HOUSE & GARDEN	129.4	129.4	0.0	119.4	119.7	-0.3	أدوات وأجهزة للمنزل والحديقة
GOODS FOR HOUSEHOLD MAINTENANCE	176.7	177.3	-0.3	191.7	191.8	-0.1	سلع وخدمات لصيانة المنزل
HEALTH	138.8	138.5	0.2	113.9	114.3	-0.3	الصحة
MEDICAL PRODUCTS & EQUIPMENT	128.6	127.8	0.6	103.2	103.9	-0.7	المنتجات والأجهزة والمعدات الطبية
OUTPATIENT SERVICES	133.8	134.8	-0.7	116.9	117.6	-0.6	خدمات المرضى
HOSPITAL SERVICES	166.6	164.8	1.1	126.9	126.3	0.5	خدمات المستشفيات
TRANSPORT	116.7	117.1	-0.3	113.2	114.5	-1.1	النقل
PURCHASE OF VEHICLES	92.4	93.1	-0.8	87.6	87.8	-0.2	مشتريات المركبات
OPERATION OF TRANSPORT EQUIPMENT	138.5	138.5	0.0	137.2	140.1	-2.1	تشغيل معدات النقل الشخصية
TRANSPORT SERVICES	135.4	135.9	-0.4	128.0	127.6	0.3	خدمات النقل
COMMUNICATION	103.3	102.6	0.7	97.1	97.1	0.0	الاتصالات
POSTAL SERVICES	99.2	99.2	0.0	99.2	99.2	0.0	خدمات بريدية
TELEPHONE AND TELEFAX EQUIPMENT	119.8	115.8	3.5	84.9	84.9	0.0	أجهزة هاتف وفاكس
TELEPHONE AND TELEFAX SERVICES	99.7	99.7	0.0	99.7	99.7	0.0	خدمات الهاتف والفاكس
RECREATION AND CULTURE	116.9	113.1	3.4	110.6	110.2	0.4	الترفيه والثقافة
AUDIO, PHOTO & INFO. EQUIPMENT	76.7	75.4	1.7	82.5	81.9	0.7	المعدات السمعية والبصرية والتصوير
OTHER RECREATION & CULTURE GOODS	157.4	157.6	-0.1	128.3	130.1	-1.4	السلع الأخرى المعدة للترفيه والثقافة
OTHER RECREATIONAL GOODS	126.1	113.7	10.9	105.8	104.6	1.1	المعدات الترفيهية الأخرى
RECREATIONAL & CULTURAL SERVICES	110.0	108.6	1.3	92.4	90.6	2.0	خدمات ترفيهية وثقافية
NEWSPAPERS, BOOKS & STATIONERY	99.5	99.4	0.1	97.4	100.5	-3.1	الكتب والصحف والقرطاسية
PACKAGE HOLIDAYS	146.1	146.1	0.0	157.5	157.5	0.0	عروض العطلات والسياحة
EDUCATION	138.4	138.4	0.0	133.1	133.1	0.0	التعليم
PRE-PRIMARY & PRIMARY EDUCATION	172.4	172.4	0.0	149.3	149.3	0.0	التعليم ما قبل الابتدائي والابتدائي
SECONDARY&INTERMEDIATE EDUCATION	145.6	145.6	0.0	146.8	146.8	0.0	التعليم الثانوي والمتوسط
POST-SECONDARY EDUCATION	42.2	42.2	0.0	110.0	110.0	0.0	التعليم ما بعد الثانوي غير الجامعي
TERTIARY EDUCATION	106.8	106.8	0.0	44.6	44.6	0.0	التعليم العالي
RESTAURANTS AND HOTELS	127.8	128.4	-0.5	123.9	124.4	-0.4	المطاعم والفنادق
CATERING SERVICE	128.8	128.9	-0.1	125.5	125.8	-0.2	خدمات تقديم الوجبات
ACCOMMODATION SERVICES	117.7	123.3	-4.5	107.0	110.3	-3.0	خدمات الفنادق والشقق المفروشة
MISCELLANEOUS GOODS AND SERVICES	119.3	121.3	-1.6	123.7	124.0	-0.2	السلع والخدمات المتنوعة
PERSONAL CARE	117.0	117.2	-0.2	125.7	124.6	0.9	العناية الشخصية
PERSONAL EFFECTS N.E.C.	121.1	123.7	-2.1	120.7	123.3	-2.1	الأمثلة الشخصية الأخرى
SOCIAL PROTECTION	171.0	171.0	0.0	83.5	83.5	0.0	الخدمات الاجتماعية
INSURANCE	134.6	139.3	-3.4	170.5	171.5	-0.6	التأمين
FINANCIAL SERVICES N.E.C.	121.4	121.4	0.0	107.4	107.4	0.0	الخدمات المالية الأخرى
OTHER SERVICES N.E.C.	118.5	121.9	-2.8	124.1	124.1	0.0	خدمات أخرى

Table 4 (3)

جدول ٤ (٣)

Cost Of Living Indices And Percent Changes
For Divisions And Group By Cities

الأرقام القياسية لتكلفة المعيشة ونسب التغير
للأقسام والمجموعات حسب المدن

2007=100

Groups and Classes	المدينة المنورة			الطائف			الأقسام والمجموعات
	الأرقام القياسية		نسبة التغير %Change	الأرقام القياسية		نسبة التغير %Change	
	Index Numbers			Index Numbers			
	أكتوبر	سبتمبر	2017	أكتوبر	سبتمبر	2017	
OCT	SEP	OCT	OCT	SEP	SEP	سبتمبر	
General Index	130.9	131.1	-0.2	135.3	134.5	0.6	الرقم القياسي العام
FOOD AND BEVERAGES	143.8	143.8	0.0	142.2	141.6	0.4	الأغذية والمشروبات
FOOD	144.0	144.0	0.0	143.0	142.4	0.4	الأغذية
BEVERAGES	141.5	141.5	0.0	133.1	132.6	0.4	المشروبات
TOBACCO	289.8	289.8	0.0	396.7	396.7	0.0	التبغ
TOBACCO	289.8	289.8	0.0	396.7	396.7	0.0	التبغ
CLOTHING AND FOOTWEAR	127.7	127.8	-0.1	101.1	102.3	-1.2	الملابس والأحذية
CLOTHING	128.2	128.3	-0.1	103.2	104.7	-1.4	الملابس
FOOTWEAR	124.8	124.8	0.0	87.2	87.1	0.1	الأحذية
HOUSING, WATER, ELECTRICITY, GAS AND OTHER FUELS	138.0	138.6	-0.4	172.1	166.9	3.1	السكن والمياه والكهرباء والغاز وأنواع الوقود الأخرى
RENTALS FOR HOUSING	137.4	137.6	-0.1	184.1	177.4	3.8	الإيجار للسكن
MAINTENANCE OF THE DWELLING	145.7	152.5	-4.5	112.2	111.9	0.3	صيانة وإصلاح المسكن
WATER SUPPLY & OTHER SERVICES	214.8	214.8	0.0	218.3	218.3	0.0	المياه والخدمات المتصلة بالمسكن
ELECTRICITY, GAS AND OTHER FUELS	113.2	113.2	0.0	113.7	113.5	0.2	الكهرباء والغاز وأنواع الوقود الأخرى
FURNISHINGS, HOUSEHOLD EQUIPMENT AND MAINTENANCE	130.0	130.0	0.0	155.2	154.6	0.4	تأثيث وتجهيزات المنزل وصيانتها
FURNITURE & CARPETS	118.4	118.4	0.0	146.2	144.3	1.3	الأثاث والسجاد
HOUSEHOLD TEXTILES	111.1	111.1	0.0	133.9	133.0	0.7	المنسوجات المنزلية
HOUSEHOLD APPLIANCES	122.6	122.7	-0.1	121.2	121.3	-0.1	الأجهزة المنزلية
HOUSEHOLD UTENSILS	107.1	107.1	0.0	137.3	137.9	-0.4	أدوات منزلية
TOOLS FOR HOUSE & GARDEN	112.0	112.0	0.0	108.0	108.0	0.0	أدوات وأجهزة للمنزل والحديقة
GOODS FOR HOUSEHOLD MAINTENANCE	162.5	162.5	0.0	201.9	202.4	-0.2	سلع وخدمات لصيانة المنزل
HEALTH	127.2	127.2	0.0	108.3	108.0	0.3	الصحة
MEDICAL PRODUCTS & EQUIPMENT	126.0	126.2	-0.2	108.1	109.0	-0.8	المنتجات والأجهزة والمعدات الطبية
OUTPATIENT SERVICES	139.8	139.8	0.0	108.9	111.3	-2.2	خدمات المرضى
HOSPITAL SERVICES	104.5	104.5	0.0	107.7	100.0	7.7	خدمات المستشفيات
TRANSPORT	118.3	118.2	0.1	111.1	112.0	-0.8	النقل
PURCHASE OF VEHICLES	91.1	91.1	0.0	75.3	80.0	-5.9	مشتريات المركبات
OPERATION OF TRANSPORT EQUIPMENT	138.7	138.4	0.2	113.9	112.5	1.2	تشغيل معدات النقل الشخصية
TRANSPORT SERVICES	157.7	157.6	0.1	273.7	267.3	2.4	خدمات النقل
COMMUNICATION	95.3	95.4	-0.1	89.6	89.8	-0.2	الاتصالات
POSTAL SERVICES	99.2	99.2	0.0	99.2	99.2	0.0	خدمات بريدية
TELEPHONE AND TELEFAX EQUIPMENT	74.8	75.3	-0.7	42.5	43.7	-2.7	أجهزة هاتف وفاكس
TELEPHONE AND TELEFAX SERVICES	99.7	99.7	0.0	99.7	99.7	0.0	خدمات الهاتف والفاكس
RECREATION AND CULTURE	116.4	116.4	0.0	119.9	126.7	-5.4	الترفيه والثقافة
AUDIO, PHOTO & INFO. EQUIPMENT	67.2	67.2	0.0	67.3	67.7	-0.6	المعدات السمعية والبصرية والتصوير
OTHER RECREATION & CULTURE GOODS	168.8	168.8	0.0	193.2	186.8	3.4	السلع الأخرى المعدة للترفيه والثقافة
OTHER RECREATIONAL GOODS	116.1	116.1	0.0	142.5	159.8	-10.8	المعدات الترفيهية الأخرى
RECREATIONAL & CULTURAL SERVICES	96.2	95.1	1.2	91.2	102.9	-11.4	خدمات ترفيهية وثقافية
NEWSPAPERS, BOOKS & STATIONERY	111.7	113.1	-1.2	111.7	111.1	0.5	الكتب والصحف والقرطاسية
PACKAGE HOLIDAYS	167.3	167.3	0.0	153.2	153.2	0.0	عروض العطلات والسياحة
EDUCATION	126.2	126.2	0.0	127.6	127.6	0.0	التعليم
PRE-PRIMARY & PRIMARY EDUCATION	142.8	142.8	0.0	155.7	155.7	0.0	التعليم ما قبل الابتدائي والابتدائي
SECONDARY&INTERMEDIATE EDUCATION	142.9	142.9	0.0	132.6	132.6	0.0	التعليم الثانوي والمتوسط
POST-SECONDARY EDUCATION	106.4	106.4	0.0	36.1	36.1	0.0	التعليم ما بعد الثانوي غير الجامعي
TERTIARY EDUCATION	18.7	18.7	0.0	118.8	118.8	0.0	التعليم العالي
RESTAURANTS AND HOTELS	125.5	127.8	-1.8	105.0	105.1	-0.1	المطاعم والفنادق
CATERING SERVICE	128.6	128.6	0.0	102.8	102.9	-0.1	خدمات تقديم الوجبات
ACCOMMODATION SERVICES	94.5	119.6	-21.0	126.2	127.2	-0.8	خدمات الفنادق والشقق المفروشة
MISCELLANEOUS GOODS AND SERVICES	139.5	139.0	0.4	138.8	138.6	0.1	السلع والخدمات المتنوعة
PERSONAL CARE	123.4	121.6	1.5	130.9	133.2	-1.7	العناية الشخصية
PERSONAL EFFECTS N.E.C.	160.4	160.6	-0.1	162.9	162.3	0.4	الأمتعة الشخصية الأخرى
SOCIAL PROTECTION	116.8	116.8	0.0	114.3	114.3	0.0	الخدمات الإجتماعية
INSURANCE	170.5	171.5	-0.6	170.5	171.5	-0.6	التأمين
FINANCIAL SERVICES N.E.C.	89.2	89.2	0.0	128.4	128.4	0.0	الخدمات المالية الأخرى
OTHER SERVICES N.E.C.	146.3	146.3	0.0	130.6	128.4	1.7	خدمات أخرى

Table 4 (4)

جدول ٤ (٤)

Cost Of Living Indices And Percent Changes
For Divisions And Group By Cities

الأرقام القياسية لتكلفة المعيشة ونسب التغير
للأقسام والمجموعات حسب المدن

2007=100

Groups and Classes	ALHOFOF				ABHA				الأقسام والمجموعات
	الهوفوف		نسبة التغير		ابها		نسبة التغير		
	الأرقام القياسية		%Change		الأرقام القياسية		%Change		
	Index Numbers	Index Numbers	%Change	%Change	Index Numbers	Index Numbers	%Change	%Change	
	أكتوبر	سبتمبر	2017	أكتوبر	سبتمبر	2017	أكتوبر	سبتمبر	
	OCT	SEP	OCT	OCT	SEP	SEP	OCT	SEP	
	2017	2017	2017	سبتمبر	2017	2017	سبتمبر	2017	
General Index	127.5	128.0	-0.4		129.0	129.3	-0.2		الرقم القياسي العام
FOOD AND BEVERAGES	134.8	136.9	-1.5		142.6	142.9	-0.2		الأغذية والمشروبات
FOOD	134.5	136.9	-1.8		143.9	144.2	-0.2		الأغذية
BEVERAGES	137.5	137.3	0.1		128.0	127.9	0.1		المشروبات
TOBACCO	406.6	406.6	0.0		390.4	390.4	0.0		التبغ
TOBACCO	406.6	406.6	0.0		390.4	390.4	0.0		التبغ
CLOTHING AND FOOTWEAR	112.6	113.2	-0.5		125.6	127.6	-1.6		الملابس والأحذية
CLOTHING	111.3	111.7	-0.4		125.4	127.1	-1.3		الملابس
FOOTWEAR	120.5	122.9	-2.0		127.3	131.0	-2.8		الأحذية
HOUSING, WATER, ELECTRI-CITY , GAS AND OTHER FUELS	144.7	144.7	0.0		136.7	136.8	-0.1		السكن والمياه والكهرباء والغاز وأنواع الوقود الأخرى
RENTALS FOR HOUSING	147.4	147.4	0.0		136.1	136.2	-0.1		الإيجار للسكن
MAINTENANCE OF THE DEWELLING	158.2	158.2	0.0		120.7	121.3	-0.5		صيانة واصلاح المسكن
WATER SUPPLY & OTHER SERVICES	174.7	174.7	0.0		237.3	237.3	0.0		المياه والخدمات المتصلة بالمسكن
ELECTRICITY, GAS AND OTHER FUELS	114.6	114.5	0.1		113.7	113.7	0.0		الكهرباء والغاز وأنواع الوقود الأخرى
FURNISHINGS, HOUSEHOLD EQUIPMENT AND MAINTENANCE	132.3	131.9	0.3		138.7	138.7	0.0		تأثيث وتجهيزات المنزل وصيانتها
FURNITURE & CARPETS	110.1	110.1	0.0		124.3	126.7	-1.9		الأثاث والسجاد
HOUSEHOLD TEXTILES	117.5	117.1	0.3		102.4	99.2	3.2		المنسوجات المنزلية
HOUSEHOLD APPLIANCES	127.5	123.8	3.0		121.5	118.5	2.5		الأجهزة المنزلية
HOUSEHOLD UTENSILS	131.2	134.1	-2.2		155.6	158.7	-2.0		أدوات منزلية
TOOLS FOR HOUSE & GARDEN	134.2	134.7	-0.4		265.7	252.6	5.2		أدوات وأجهزة للمنزل والحديقة
GOODS FOR HOUSEHOLD MAINTENANCE	170.3	170.5	-0.1		167.9	167.8	0.1		سلع وخدمات لصيانة المنزل
HEALTH	114.2	114.2	0.0		112.8	112.8	0.0		الصحة
MEDICAL PRODUCTS & EQUIPMENT	94.4	94.5	-0.1		116.6	116.1	0.4		المنتجات والأجهزة والمعدات الطبية
OUTPATIENT SERVICES	138.8	138.7	0.1		111.6	111.5	0.1		خدمات المرضى
HOSPITAL SERVICES	101.0	101.0	0.0		108.7	109.8	-1.0		خدمات المستشفيات
TRANSPORT	114.7	114.7	0.0		102.2	102.8	-0.6		النقل
PURCHASE OF VEHICLES	92.4	92.5	-0.1		82.0	82.0	0.0		مشتريات المركبات
OPERATION OF TRANSPORT EQUIPMENT	126.2	126.1	0.1		127.0	128.2	-0.9		تشغيل معدات النقل الشخصية
TRANSPORT SERVICES	171.0	171.1	-0.1		87.4	87.2	0.2		خدمات النقل
COMMUNICATION	91.6	91.6	0.0		95.1	95.1	0.0		الاتصالات
POSTAL SERVICES	99.2	99.2	0.0		99.2	99.2	0.0		خدمات بريدية
TELEPHONE AND TELEFAX EQUIPMENT	53.8	53.8	0.0		77.2	77.3	-0.1		أجهزة هاتف وفاكس
TELEPHONE AND TELEFAX SERVICES	99.7	99.7	0.0		98.9	98.9	0.0		خدمات الهاتف والفاكس
RECREATION AND CULTURE	87.9	87.9	0.0		135.9	132.9	2.3		الترويح والثقافة
AUDIO, PHOTO & INFO. EQUIPMENT	54.6	54.6	0.0		71.7	70.6	1.6		المعدات السمعية والبصرية والتصوير
OTHER RECREATION & CULTURE GOODS	117.0	117.3	-0.3		193.3	186.7	3.5		السلع الأخرى المعدة للترفيه والثقافة
OTHER RECREATIONAL GOODS	107.5	108.0	-0.5		143.0	134.5	6.3		المعدات الترفيهية الأخرى
RECREATIONAL & CULTURAL SERVICES	113.6	112.5	1.0		172.0	169.2	1.7		خدمات ترفيهية وثقافية
NEWSPAPERS, BOOKS & STATIONERY	110.4	110.4	0.0		104.6	106.5	-1.8		الكتب والصحف والقرطاسية
PACKAGE HOLIDAYS	51.9	51.9	0.0		153.2	153.2	0.0		عروض العطلات والسياحة
EDUCATION	140.7	140.7	0.0		124.7	124.7	0.0		التعليم
PRE-PRIMARY & PRIMARY EDUCATION	141.0	141.0	0.0		134.0	134.0	0.0		التعليم ما قبل الابتدائي والابتدائي
SECONDARY&INTERMEDIATE EDUCATION	155.5	155.5	0.0		115.2	115.2	0.0		التعليم الثانوي والمتوسط
POST-SECONDARY EDUCATION	101.2	101.2	0.0		152.6	152.6	0.0		التعليم ما بعد الثانوي غير الجامعي
TERTIARY EDUCATION	114.8	114.8	0.0		108.7	108.7	0.0		التعليم العالي
RESTAURANTS AND HOTELS	138.6	138.6	0.0		129.8	131.8	-1.5		المطاعم والفنادق
CATERING SERVICE	144.2	144.2	0.0		120.1	120.1	0.0		خدمات تقديم الوجبات
ACCOMMODATION SERVICES	82.4	82.4	0.0		227.5	249.1	-8.7		خدمات الفنادق والشقق المفروشة
MISCELLANEOUS GOODS AND SERVICES	118.5	118.6	-0.1		120.7	119.9	0.7		السلع والخدمات المتنوعة
PERSONAL CARE	111.3	111.4	-0.1		114.0	113.5	0.4		العناية الشخصية
PERSONAL EFFECTS N.E.C.	133.0	132.6	0.3		156.0	153.9	1.4		الأمثلة الشخصية الأخرى
SOCIAL PROTECTION	217.0	217.0	0.0		114.3	114.3	0.0		الخدمات الإجتماعية
INSURANCE	170.5	171.5	-0.6		163.3	164.1	-0.5		التأمين
FINANCIAL SERVICES N.E.C.	147.6	147.6	0.0		97.5	97.5	0.0		الخدمات المالية الأخرى
OTHER SERVICES N.E.C.	107.4	107.9	-0.5		105.1	104.8	0.3		خدمات أخرى

Table 4 (5)

جدول ٤ (٥)

Cost Of Living Indices And Percent Changes
For Divisions And Group By Cities

الأرقام القياسية لتكلفة المعيشة ونسب التغير
للأقسام والمجموعات حسب المدن

2007=100

Groups and Classes	بريدة BURAYDAH			تبوك TABUK			الأقسام والمجموعات
	الأرقام القياسية Index Numbers		نسبة التغير %Change	الأرقام القياسية Index Numbers		نسبة التغير %Change	
	أكتوبر OCT	سبتمبر SEP	أكتوبر OCT	أكتوبر OCT	سبتمبر SEP	أكتوبر OCT	
	2017	2017	2017	2017	2017	2017	
General Index	126.3	126.4	-0.1	121.5	122.1	-0.5	الرقم القياسي العام
FOOD AND BEVERAGES	139.7	139.9	-0.1	135.8	137.1	-0.9	الأغذية والمشروبات
FOOD	141.4	141.7	-0.2	136.8	138.1	-0.9	الأغذية
BEVERAGES	119.6	118.8	0.7	125.0	125.2	-0.2	المشروبات
TOBACCO	425.7	425.7	0.0	370.0	370.0	0.0	التبغ
TOBACCO	425.7	425.7	0.0	370.0	370.0	0.0	التبغ
CLOTHING AND FOOTWEAR	95.2	96.3	-1.1	103.4	103.5	-0.1	الملابس والأحذية
CLOTHING	95.7	96.7	-1.0	100.7	100.7	0.0	الملابس
FOOTWEAR	92.2	93.5	-1.4	120.8	122.2	-1.1	الأحذية
HOUSING, WATER, ELECTRI-CITY , GAS AND OTHER FUELS	144.3	144.6	-0.2	109.3	109.4	-0.1	السكن والمياه والكهرباء والغاز وأنواع الوقود الأخرى
RENTALS FOR HOUSING	148.1	148.4	-0.2	104.0	104.2	-0.2	الإيجار للسكن
MAINTENANCE OF THE DEWELLING	115.6	116.6	-0.9	95.7	95.7	0.0	صيانة واصلاح المسكن
WATER SUPPLY & OTHER SERVICES	214.3	216.9	-1.2	208.0	208.0	0.0	المياه والخدمات المتصلة بالمسكن
ELECTRICITY, GAS AND OTHER FUELS	111.1	111.1	0.0	112.2	112.2	0.0	الكهرباء والغاز وأنواع الوقود الأخرى
FURNISHINGS, HOUSEHOLD EQUIPMENT AND MAINTENANCE	104.8	105.1	-0.3	122.1	122.9	-0.7	تأثيث وتجهيزات المنزل وصيانتها
FURNITURE & CARPETS	59.4	59.4	0.0	98.2	99.0	-0.8	الأثاث والسجاد
HOUSEHOLD TEXTILES	159.2	160.4	-0.7	157.2	157.2	0.0	المنسوجات المنزلية
HOUSEHOLD APPLIANCES	111.3	113.1	-1.6	128.8	128.8	0.0	الأجهزة المنزلية
HOUSEHOLD UTENSILS	126.3	124.0	1.9	89.7	89.4	0.3	أدوات منزلية
TOOLS FOR HOUSE & GARDEN	121.1	121.2	-0.1	104.8	104.8	0.0	أدوات وأجهزة للمنزل والحديقة
GOODS FOR HOUSEHOLD MAINTENANCE	139.9	139.8	0.1	147.6	149.5	-1.3	سلع وخدمات لصيانة المنزل
HEALTH	117.1	117.3	-0.2	188.8	188.8	0.0	الصحة
MEDICAL PRODUCTS & EQUIPMENT	109.1	109.2	-0.1	106.2	106.4	-0.2	المنتجات والأجهزة والمعدات الطبية
OUTPATIENT SERVICES	119.5	120.2	-0.6	124.6	124.4	0.2	خدمات المرضى
HOSPITAL SERVICES	126.7	126.0	0.6	461.3	461.3	0.0	خدمات المستشفيات
TRANSPORT	114.3	114.5	-0.2	127.3	128.0	-0.5	النقل
PURCHASE OF VEHICLES	88.3	88.1	0.2	98.4	100.3	-1.9	مشتريات المركبات
OPERATION OF TRANSPORT EQUIPMENT	139.9	140.1	-0.1	133.9	133.7	0.1	تشغيل معدات النقل الشخصية
TRANSPORT SERVICES	123.1	125.7	-2.1	238.4	237.5	0.4	خدمات النقل
COMMUNICATION	93.2	93.2	0.0	86.2	86.2	0.0	الاتصالات
POSTAL SERVICES	99.2	99.2	0.0	99.2	99.2	0.0	خدمات بريدية
TELEPHONE AND TELEFAX EQUIPMENT	63.1	63.2	-0.2	23.4	23.4	0.0	أجهزة هاتف وفاكس
TELEPHONE AND TELEFAX SERVICES	99.7	99.7	0.0	99.7	99.7	0.0	خدمات الهاتف والفاكس
RECREATION AND CULTURE	147.2	144.0	2.2	83.4	83.8	-0.5	الترفيه والثقافة
AUDIO, PHOTO & INFO. EQUIPMENT	51.6	61.8	-16.5	48.8	49.0	-0.4	المعدات السمعية والبصرية والتصوير
OTHER RECREATION & CULTURE GOODS	122.2	122.3	-0.1	94.8	94.8	0.0	السلع الأخرى المعدة للترفيه والثقافة
OTHER RECREATIONAL GOODS	100.5	101.4	-0.9	90.1	90.3	-0.2	المعدات الترفيهية الأخرى
RECREATIONAL & CULTURAL SERVICES	101.8	102.5	-0.7	88.7	89.8	-1.2	خدمات ترفيهية وثقافية
NEWSPAPERS, BOOKS & STATIONERY	86.7	86.7	0.0	92.5	92.8	-0.3	الكتب والصحف والقرطاسية
PACKAGE HOLIDAYS	344.6	321.9	7.1	90.0	90.0	0.0	عروض العطلات والسياحة
EDUCATION	117.2	117.2	0.0	152.4	152.4	0.0	التعليم
PRE-PRIMARY & PRIMARY EDUCATION	118.2	118.2	0.0	141.4	141.4	0.0	التعليم ما قبل الابتدائي والابتدائي
SECONDARY&INTERMEDIATE EDUCATION	118.6	118.6	0.0	158.8	158.8	0.0	التعليم الثانوي والمتوسط
POST-SECONDARY EDUCATION	152.4	152.4	0.0	165.7	165.7	0.0	التعليم ما بعد الثانوي غير الجامعي
TERTIARY EDUCATION	67.9	67.9	0.0	141.7	141.7	0.0	التعليم العالي
RESTAURANTS AND HOTELS	128.1	127.8	0.2	120.8	120.0	0.7	المطاعم والفنادق
CATERING SERVICE	126.9	127.0	-0.1	123.6	122.9	0.6	خدمات تقديم الوجبات
ACCOMMODATION SERVICES	139.4	135.6	2.8	92.4	90.8	1.8	خدمات الفنادق والشقق المفروشة
MISCELLANEOUS GOODS AND SERVICES	128.9	128.1	0.6	132.9	135.3	-1.8	السلع والخدمات المتنوعة
PERSONAL CARE	135.5	135.1	0.3	150.9	152.2	-0.9	العناية الشخصية
PERSONAL EFFECTS N.E.C.	156.4	156.4	0.0	154.8	158.3	-2.2	الأمتعة الشخصية الأخرى
SOCIAL PROTECTION	124.1	124.1	0.0	114.3	114.3	0.0	الخدمات الاجتماعية
INSURANCE	170.5	171.5	-0.6	158.5	161.8	-2.0	التأمين
FINANCIAL SERVICES N.E.C.	98.9	98.9	0.0	98.8	98.8	0.0	الخدمات المالية الأخرى
OTHER SERVICES N.E.C.	107.4	105.4	1.9	106.3	109.3	-2.7	خدمات أخرى

Table 4 (6)

جدول ٤ (٦)

Cost Of Living Indices And Percent Changes
For Divisions And Group By Cities

الأرقام القياسية لتكلفة المعيشة ونسب التغير
للأقسام والمجموعات حسب المدن

2007=100

Groups and Classes	حائل Hail			جازان Jazan			الأقسام والمجموعات
	الأرقام القياسية Index Numbers		نسبة التغير %Change	الأرقام القياسية Index Numbers		نسبة التغير %Change	
	أكتوبر OCT	سبتمبر SEP	أكتوبر OCT	أكتوبر OCT	سبتمبر SEP	أكتوبر OCT	
	2017	2017	2017	2017	2017	سبتمبر SEP	
General Index	129.7	129.8	-0.1	157.7	159.0	-0.8	الرقم القياسي العام
FOOD AND BEVERAGES	132.4	132.4	0.0	167.2	168.3	-0.7	الأغذية والمشروبات
FOOD	132.6	132.6	0.0	169.0	170.1	-0.6	الأغذية
BEVERAGES	129.7	129.9	-0.2	147.1	147.0	0.1	المشروبات
TOBACCO	372.1	372.1	0.0	377.5	377.5	0.0	التبغ
TOBACCO	372.1	372.1	0.0	377.5	377.5	0.0	التبغ
CLOTHING AND FOOTWEAR	112.1	112.3	-0.2	120.9	122.3	-1.1	الملابس والأحذية
CLOTHING	117.4	117.6	-0.2	118.5	120.1	-1.3	الملابس
FOOTWEAR	77.6	78.1	-0.6	136.8	136.8	0.0	الأحذية
HOUSING, WATER, ELECTRICITY, GAS AND OTHER FUELS	158.6	158.3	0.2	212.5	214.3	-0.8	السكن والمياه والكهرباء والغاز وأنواع الوقود الأخرى
RENTALS FOR HOUSING	167.6	167.0	0.4	239.8	242.1	-1.0	الإيجار للسكن
MAINTENANCE OF THE DWELLING	98.3	100.4	-2.1	121.3	121.0	0.2	صيانة وإصلاح المسكن
WATER SUPPLY & OTHER SERVICES	210.9	210.9	0.0	160.0	160.0	0.0	المياه والخدمات المتصلة بالمسكن
ELECTRICITY, GAS AND OTHER FUELS	115.7	115.7	0.0	113.9	114.0	-0.1	الكهرباء والغاز وأنواع الوقود الأخرى
FURNISHINGS, HOUSEHOLD EQUIPMENT AND MAINTENANCE	139.4	139.4	0.0	136.3	136.2	0.1	تأثيث وتجهيزات المنزل وصيانتها
FURNITURE & CARPETS	99.9	100.2	-0.3	98.7	98.6	0.1	الأثاث والسجاد
HOUSEHOLD TEXTILES	109.2	109.2	0.0	203.1	204.6	-0.7	المنسوجات المنزلية
HOUSEHOLD APPLIANCES	120.1	119.4	0.6	123.7	123.1	0.5	الأجهزة المنزلية
HOUSEHOLD UTENSILS	138.9	138.9	0.0	115.6	115.6	0.0	أدوات منزلية
TOOLS FOR HOUSE & GARDEN	152.8	153.0	-0.1	160.0	159.4	0.4	أدوات وأجهزة للمنزل والحديقة
GOODS FOR HOUSEHOLD MAINTENANCE	214.1	214.1	0.0	176.2	175.9	0.2	سلع وخدمات لصيانة المنزل
HEALTH	126.3	126.6	-0.2	141.0	141.7	-0.5	الصحة
MEDICAL PRODUCTS & EQUIPMENT	110.0	111.0	-0.9	140.8	141.6	-0.6	المنتجات والأجهزة والمعدات الطبية
OUTPATIENT SERVICES	127.6	127.3	0.2	150.7	151.8	-0.7	خدمات المرضى
HOSPITAL SERVICES	152.9	152.9	0.0	122.1	122.1	0.0	خدمات المستشفيات
TRANSPORT	118.1	119.3	-1.0	144.6	150.6	-4.0	النقل
PURCHASE OF VEHICLES	101.3	102.0	-0.7	110.8	118.5	-6.5	مشتريات المركبات
OPERATION OF TRANSPORT EQUIPMENT	131.7	133.5	-1.3	134.1	142.5	-5.9	تشغيل معدات النقل الشخصية
TRANSPORT SERVICES	137.8	137.8	0.0	358.7	346.1	3.6	خدمات النقل
COMMUNICATION	87.5	87.5	0.0	123.8	126.4	-2.1	الاتصالات
POSTAL SERVICES	99.2	99.2	0.0	99.2	99.2	0.0	خدمات بريدية
TELEPHONE AND TELEFAX EQUIPMENT	30.6	30.9	-1.0	243.5	258.2	-5.7	أجهزة هاتف وفاكس
TELEPHONE AND TELEFAX SERVICES	99.7	99.7	0.0	98.1	98.1	0.0	خدمات الهاتف والفاكس
RECREATION AND CULTURE	114.9	114.1	0.7	163.0	163.9	-0.5	الترفيه والثقافة
AUDIO, PHOTO & INFO. EQUIPMENT	76.3	76.3	0.0	86.3	86.9	-0.7	المعدات السمعية والبصرية والتصوير
OTHER RECREATION & CULTURE GOODS	113.1	113.1	0.0	193.2	196.9	-1.9	السلع الأخرى المعدة للترفيه والثقافة
OTHER RECREATIONAL GOODS	119.7	117.4	2.0	234.3	234.6	-0.1	المعدات الترفيهية الأخرى
RECREATIONAL & CULTURAL SERVICES	139.6	138.6	0.7	127.2	128.6	-1.1	خدمات ترفيهية وثقافية
NEWSPAPERS, BOOKS & STATIONERY	98.9	99.4	-0.5	103.4	106.2	-2.6	الكتب والصحف والقرطاسية
PACKAGE HOLIDAYS	123.8	123.8	0.0	193.9	193.9	0.0	عروض العطلات والسياحة
EDUCATION	146.0	146.0	0.0	114.0	114.0	0.0	التعليم
PRE-PRIMARY & PRIMARY EDUCATION	145.6	145.6	0.0	123.7	123.7	0.0	التعليم ما قبل الابتدائي والابتدائي
SECONDARY&INTERMEDIATE EDUCATION	167.6	167.6	0.0	129.3	129.3	0.0	التعليم الثانوي والمتوسط
POST-SECONDARY EDUCATION	66.1	66.1	0.0	30.2	30.2	0.0	التعليم ما بعد الثانوي غير الجامعي
TERTIARY EDUCATION	135.3	135.3	0.0	106.4	106.4	0.0	التعليم العالي
RESTAURANTS AND HOTELS	104.6	104.7	-0.1	128.6	121.8	5.6	المطاعم والفنادق
CATERING SERVICE	97.3	97.3	0.0	129.4	121.5	6.5	خدمات تقديم الوجبات
ACCOMMODATION SERVICES	178.6	178.9	-0.2	120.9	124.7	-3.0	خدمات الفنادق والشقق المفروشة
MISCELLANEOUS GOODS AND SERVICES	117.1	118.6	-1.3	127.6	129.2	-1.2	السلع والخدمات المتنوعة
PERSONAL CARE	103.8	103.8	0.0	130.0	132.4	-1.8	العناية الشخصية
PERSONAL EFFECTS N.E.C.	150.5	150.8	-0.2	158.9	159.2	-0.2	الأمتعة الشخصية الأخرى
SOCIAL PROTECTION	110.9	110.9	0.0	103.1	103.1	0.0	الخدمات الاجتماعية
INSURANCE	170.5	171.5	-0.6	144.2	145.6	-1.0	التأمين
FINANCIAL SERVICES N.E.C.	109.4	120.3	-9.1	103.8	103.8	0.0	الخدمات المالية الأخرى
OTHER SERVICES N.E.C.	106.2	108.3	-1.9	108.3	110.2	-1.7	خدمات أخرى

Table 4 (7)

جدول ٤ (٧)

Cost Of Living Indices And Percent Changes
For Divisions And Group By Cities

الأرقام القياسية لتكلفة المعيشة ونسب التغير
للأقسام والمجموعات حسب المدن

2007=100

Groups and Classes	Njran			Baha			الأقسام والمجموعات
	الأرقام القياسية		نسبة التغير %Change أكتوبر	الأرقام القياسية		نسبة التغير %Change أكتوبر	
	Index Numbers	أكتوبر		Index Numbers	أكتوبر		
	2017	2017	2017	2017	2017	2017	
General Index	137.1	137.1	0.0	143.3	142.5	0.6	الرقم القياسي العام
FOOD AND BEVERAGES	142.9	142.8	0.1	149.6	149.8	-0.1	الأغذية والمشروبات
FOOD	143.9	143.8	0.1	150.0	150.3	-0.2	الأغذية
BEVERAGES	130.7	131.0	-0.2	144.0	143.7	0.2	المشروبات
TOBACCO	388.2	388.2	0.0	400.0	400.0	0.0	التبغ
TOBACCO	388.2	388.2	0.0	400.0	400.0	0.0	التبغ
CLOTHING AND FOOTWEAR	99.3	99.4	-0.1	125.7	126.1	-0.3	الملابس والأحذية
CLOTHING	99.8	100.0	-0.2	128.6	129.0	-0.3	الملابس
FOOTWEAR	96.1	95.4	0.7	106.8	107.3	-0.5	الأحذية
HOUSING, WATER, ELECTRICITY, GAS AND OTHER FUELS	181.7	181.7	0.0	154.6	154.6	0.0	السكن والمياه والكهرباء والغاز وأنواع الوقود الأخرى
RENTALS FOR HOUSING	193.5	193.5	0.0	158.9	158.9	0.0	الإيجار للسكن
MAINTENANCE OF THE DWELLING	160.3	161.9	-1.0	140.4	139.4	0.7	صيانة وإصلاح المسكن
WATER SUPPLY & OTHER SERVICES	211.3	211.3	0.0	224.0	224.0	0.0	المياه والخدمات المتصلة بالمسكن
ELECTRICITY, GAS AND OTHER FUELS	114.5	114.5	0.0	113.5	113.5	0.0	الكهرباء والغاز وأنواع الوقود الأخرى
FURNISHINGS, HOUSEHOLD EQUIPMENT AND MAINTENANCE	139.5	139.7	-0.1	171.1	171.2	-0.1	تأثيث وتجهيزات المنزل وصيانتها
FURNITURE & CARPETS	125.9	126.5	-0.5	130.7	130.8	-0.1	الأثاث والسجاد
HOUSEHOLD TEXTILES	133.7	133.8	-0.1	171.7	171.3	0.2	المنسوجات المنزلية
HOUSEHOLD APPLIANCES	120.6	120.5	0.1	137.7	137.9	-0.1	الأجهزة المنزلية
HOUSEHOLD UTENSILS	127.6	127.9	-0.2	168.1	168.1	0.0	أدوات منزلية
TOOLS FOR HOUSE & GARDEN	119.5	119.5	0.0	303.1	303.1	0.0	أدوات وأجهزة للمنزل والحديقة
GOODS FOR HOUSEHOLD MAINTENANCE	175.2	175.1	0.1	237.8	237.8	0.0	سلع وخدمات لصيانة المنزل
HEALTH	114.3	114.3	0.0	113.2	111.5	1.5	الصحة
MEDICAL PRODUCTS & EQUIPMENT	98.8	98.9	-0.1	101.8	101.8	0.0	المنتجات والأجهزة والمعدات الطبية
OUTPATIENT SERVICES	126.5	126.3	0.2	102.5	103.8	-1.3	خدمات المرضى
HOSPITAL SERVICES	118.0	118.0	0.0	154.5	143.9	7.4	خدمات المستشفيات
TRANSPORT	121.4	121.4	0.0	134.1	135.0	-0.7	النقل
PURCHASE OF VEHICLES	110.1	110.1	0.0	113.0	114.2	-1.1	مشتريات المركبات
OPERATION OF TRANSPORT EQUIPMENT	137.9	137.8	0.1	153.6	154.3	-0.5	تشغيل معدات النقل الشخصية
TRANSPORT SERVICES	100.7	101.1	-0.4	147.4	147.8	-0.3	خدمات النقل
COMMUNICATION	92.3	92.6	-0.3	123.0	112.9	8.9	الاتصالات
POSTAL SERVICES	99.2	99.2	0.0	99.2	99.2	0.0	خدمات بريدية
TELEPHONE AND TELEFAX EQUIPMENT	58.1	59.3	-2.0	231.2	173.9	32.9	أجهزة هاتف وفاكس
TELEPHONE AND TELEFAX SERVICES	99.7	99.7	0.0	99.7	99.7	0.0	خدمات الهاتف والفاكس
RECREATION AND CULTURE	113.4	113.1	0.3	105.3	104.5	0.8	الترفيه والثقافة
AUDIO, PHOTO & INFO. EQUIPMENT	88.1	88.0	0.1	47.8	47.9	-0.2	المعدات السمعية والبصرية والتصوير
OTHER RECREATION & CULTURE GOODS	192.3	185.8	3.5	190.2	183.7	3.5	السلع الأخرى المعدة للترفيه والثقافة
OTHER RECREATIONAL GOODS	88.9	89.2	-0.3	144.0	142.2	1.3	المعدات الترفيهية الأخرى
RECREATIONAL & CULTURAL SERVICES	117.6	116.5	0.9	107.0	105.9	1.0	خدمات ترفيهية وثقافية
NEWSPAPERS, BOOKS & STATIONERY	105.7	105.6	0.1	104.5	104.5	0.0	الكتب والصحف والقرطاسية
PACKAGE HOLIDAYS	153.2	153.2	0.0	91.9	91.9	0.0	عروض العطلات والسياحة
EDUCATION	101.0	101.0	0.0	120.3	120.3	0.0	التعليم
PRE-PRIMARY & PRIMARY EDUCATION	104.7	104.7	0.0	120.8	120.8	0.0	التعليم ما قبل الابتدائي والابتدائي
SECONDARY&INTERMEDIATE EDUCATION	102.7	102.7	0.0	128.8	128.8	0.0	التعليم الثانوي والمتوسط
POST-SECONDARY EDUCATION	75.6	75.6	0.0	100.9	100.9	0.0	التعليم ما بعد الثانوي غير الجامعي
TERTIARY EDUCATION	110.0	110.0	0.0	101.4	101.4	0.0	التعليم العالي
RESTAURANTS AND HOTELS	119.9	120.0	-0.1	130.9	131.3	-0.3	المطاعم والفنادق
CATERING SERVICE	119.2	119.1	0.1	126.2	126.2	0.0	خدمات تقديم الوجبات
ACCOMMODATION SERVICES	126.4	129.2	-2.2	178.7	183.4	-2.6	خدمات الفنادق والشقق المفروشة
MISCELLANEOUS GOODS AND SERVICES	137.2	137.1	0.1	144.6	143.9	0.5	السلع والخدمات المتنوعة
PERSONAL CARE	115.4	115.5	-0.1	116.2	116.1	0.1	العناية الشخصية
PERSONAL EFFECTS N.E.C.	217.6	217.1	0.2	174.4	171.6	1.6	الأمتعة الشخصية الأخرى
SOCIAL PROTECTION	114.3	114.3	0.0	114.3	114.3	0.0	الخدمات الاجتماعية
INSURANCE	170.5	171.5	-0.6	170.5	171.5	-0.6	التأمين
FINANCIAL SERVICES N.E.C.	82.4	82.4	0.0	144.5	144.5	0.0	الخدمات المالية الأخرى
OTHER SERVICES N.E.C.	111.7	111.7	0.0	150.2	150.2	0.0	خدمات أخرى

Table 4 (8)

جدول ٤ (٨)

Cost Of Living Indices And Percent Changes
For Divisions And Group By Cities

الأرقام القياسية لتكلفة المعيشة ونسب التغير
للأقسام والمجموعات حسب المدن

2007=100

Groups and Classes	سكاكا Skaka			عرعر Arar			الأقسام والمجموعات
	الأرقام القياسية Index Numbers		نسبة التغير %Change	الأرقام القياسية Index Numbers		نسبة التغير %Change	
	أكتوبر OCT	سبتمبر SEP	أكتوبر OCT	أكتوبر OCT	سبتمبر SEP	أكتوبر OCT	
	2017	2017	2017	2017	2017	2017	
General Index	135.8	135.1	0.5	128.4	128.7	-0.2	الرقم القياسي العام
FOOD AND BEVERAGES	128.7	129.7	-0.8	140.1	139.7	0.3	الأغذية والمشروبات
FOOD	128.5	129.5	-0.8	140.7	140.6	0.1	الأغذية
BEVERAGES	131.5	131.3	0.2	133.3	129.4	3.0	المشروبات
TOBACCO	393.7	393.7	0.0	389.8	389.8	0.0	التبغ
TOBACCO	393.7	393.7	0.0	389.8	389.8	0.0	التبغ
CLOTHING AND FOOTWEAR	121.2	120.8	0.3	95.7	98.2	-2.5	الملابس والأحذية
CLOTHING	123.3	122.7	0.5	95.9	98.6	-2.7	الملابس
FOOTWEAR	107.5	108.1	-0.6	94.7	95.3	-0.6	الأحذية
HOUSING, WATER, ELECTRICITY, GAS AND OTHER FUELS	160.3	156.6	2.4	146.1	146.4	-0.2	السكن والمياه والكهرباء والغاز وأنواع الوقود الأخرى
RENTALS FOR HOUSING	168.4	163.5	3.0	152.6	153.1	-0.3	الإيجار للسكن
MAINTENANCE OF THE DWELLING	109.8	110.5	-0.6	80.2	80.3	-0.1	صيانة وإصلاح المسكن
WATER SUPPLY & OTHER SERVICES	224.0	224.0	0.0	217.5	215.6	0.9	المياه والخدمات المتصلة بالمسكن
ELECTRICITY, GAS AND OTHER FUELS	114.5	114.5	0.0	112.6	112.6	0.0	الكهرباء والغاز وأنواع الوقود الأخرى
FURNISHINGS, HOUSEHOLD EQUIPMENT AND MAINTENANCE	135.4	135.8	-0.3	146.1	146.7	-0.4	تأثيث وتجهيزات المنزل وصيانتها
FURNITURE & CARPETS	101.8	102.3	-0.5	123.4	124.7	-1.0	الأثاث والسجاد
HOUSEHOLD TEXTILES	121.1	121.6	-0.4	123.6	124.1	-0.4	المنسوجات المنزلية
HOUSEHOLD APPLIANCES	108.9	109.6	-0.6	96.9	97.7	-0.8	الأجهزة المنزلية
HOUSEHOLD UTENSILS	117.0	117.0	0.0	144.5	140.4	2.9	أدوات منزلية
TOOLS FOR HOUSE & GARDEN	142.9	142.9	0.0	138.5	144.1	-3.9	أدوات وأجهزة للمنزل والحديقة
GOODS FOR HOUSEHOLD MAINTENANCE	205.3	205.4	0.0	214.8	214.8	0.0	سلع وخدمات لصيانة المنزل
HEALTH	136.9	134.8	1.6	118.8	116.7	1.8	الصحة
MEDICAL PRODUCTS & EQUIPMENT	120.5	120.2	0.2	118.1	118.4	-0.3	المنتجات والأجهزة والمعدات الطبية
OUTPATIENT SERVICES	140.8	141.4	-0.4	101.2	101.2	0.0	خدمات المرضى
HOSPITAL SERVICES	158.6	147.8	7.3	154.5	143.9	7.4	خدمات المستشفيات
TRANSPORT	110.8	110.5	0.3	98.2	98.1	0.1	النقل
PURCHASE OF VEHICLES	80.9	80.1	1.0	97.5	97.5	0.0	مشتريات المركبات
OPERATION OF TRANSPORT EQUIPMENT	133.4	133.7	-0.2	94.6	94.4	0.2	تشغيل معدات النقل الشخصية
TRANSPORT SERVICES	153.2	152.9	0.2	118.1	118.3	-0.2	خدمات النقل
COMMUNICATION	96.1	96.1	0.0	101.2	101.2	0.0	الاتصالات
POSTAL SERVICES	99.2	99.2	0.0	99.2	99.2	0.0	خدمات بريدية
TELEPHONE AND TELEFAX EQUIPMENT	79.1	79.1	0.0	108.2	108.1	0.1	أجهزة هاتف وفاكس
TELEPHONE AND TELEFAX SERVICES	99.7	99.7	0.0	99.7	99.7	0.0	خدمات الهاتف والفاكس
RECREATION AND CULTURE	135.8	139.8	-2.9	121.7	123.8	-1.7	الترفيه والثقافة
AUDIO, PHOTO & INFO. EQUIPMENT	79.7	79.8	-0.1	66.8	68.8	-2.9	المعدات السمعية والبصرية والتصوير
OTHER RECREATION & CULTURE GOODS	66.7	66.8	-0.1	104.2	104.2	0.0	السلع الأخرى المعدة للترفيه والثقافة
OTHER RECREATIONAL GOODS	99.7	101.3	-1.6	82.4	84.8	-2.8	المعدات الترفيهية الأخرى
RECREATIONAL & CULTURAL SERVICES	185.9	184.9	0.5	109.6	108.5	1.0	خدمات ترفيهية وثقافية
NEWSPAPERS, BOOKS & STATIONERY	110.1	110.1	0.0	108.3	108.3	0.0	الكتب والصحف والقرطاسية
PACKAGE HOLIDAYS	195.4	211.9	-7.8	226.7	232.8	-2.6	عروض العطلات والسياحة
EDUCATION	120.8	120.8	0.0	144.9	144.9	0.0	التعليم
PRE-PRIMARY & PRIMARY EDUCATION	128.7	128.7	0.0	154.5	154.5	0.0	التعليم ما قبل الابتدائي والابتدائي
SECONDARY&INTERMEDIATE EDUCATION	133.5	133.5	0.0	167.6	167.6	0.0	التعليم الثانوي والمتوسط
POST-SECONDARY EDUCATION	58.5	58.5	0.0	72.4	72.4	0.0	التعليم ما بعد الثانوي غير الجامعي
TERTIARY EDUCATION	106.4	106.4	0.0	90.0	90.0	0.0	التعليم العالي
RESTAURANTS AND HOTELS	161.4	161.1	0.2	117.2	117.4	-0.2	المطاعم والفنادق
CATERING SERVICE	166.3	166.0	0.2	118.2	118.2	0.0	خدمات تقديم الوجبات
ACCOMMODATION SERVICES	111.5	111.5	0.0	107.1	109.7	-2.4	خدمات الفنادق والشقق المفروشة
MISCELLANEOUS GOODS AND SERVICES	154.8	152.2	1.7	125.5	125.4	0.1	السلع والخدمات المتنوعة
PERSONAL CARE	146.4	138.1	6.0	114.9	116.0	-0.9	العناية الشخصية
PERSONAL EFFECTS N.E.C.	186.3	187.1	-0.4	125.6	123.8	1.5	الأمتعة الشخصية الأخرى
SOCIAL PROTECTION	114.3	114.3	0.0	114.3	114.3	0.0	الخدمات الاجتماعية
INSURANCE	154.7	155.7	-0.6	170.5	171.5	-0.6	التأمين
FINANCIAL SERVICES N.E.C.	207.9	207.9	0.0	135.1	135.1	0.0	الخدمات المالية الأخرى
OTHER SERVICES N.E.C.	135.5	135.5	0.0	131.3	131.3	0.0	خدمات أخرى



Table 5 - (1)

جدول 5 - (1)

Average Of Quarterly Indices And Percent Changes
Divisions And Groups

متوسط الأرقام القياسية الربعية لتكلفة المعيشة ونسب التغير
للأقسام والمجموعات

100 = 2007

Divisions And Groups	الأرقام القياسية Index Numbers		نسبة التغير من الربع الثالث ٢٠١٧ إلى Percent Change to Qtr.3 2017			الأقسام والمجموعات
	الربع الثالث	الربع الثاني	الربع الثالث	الربع الثاني	الربع الثالث	
	Qtr.3 2017	Qtr.2 2017	Qtr.3 2016	Qtr.2 2017	Qtr.3 2016	
General Index	137.7	137.0	138.0	0.5	-0.2	الرقم القياسي العام
FOOD AND BEVERAGES	144.3	143.3	146.9	0.7	-1.8	الأغذية والمشروبات
FOOD	145.0	144.6	148.7	0.3	-2.5	الأغذية
BEVERAGES	136.9	128.3	125.2	6.7	9.3	المشروبات
TOBACCO	399.2	249.4	199.8	60.1	99.8	التبغ
TOBACCO	399.2	249.4	199.8	60.1	99.8	التبغ
CLOTHING AND FOOTWEAR	111.8	112.2	114.1	-0.4	-2.0	الملابس والأحذية
CLOTHING	112.6	112.8	115.1	-0.2	-2.2	الملابس
FOOTWEAR	106.3	108.1	107.5	-1.7	-1.1	الأحذية
HOUSING, WATER, ELECTRI-CITY , GAS AND OTHER FUELS	176.9	177.2	177.4	-0.2	-0.3	السكن والمياه والكهرباء والغاز وأنواع الوقود الأخرى
RENTALS FOR HOUSING	188.7	189.1	189.0	-0.2	-0.2	الإيجار للسكن
MAINTENANCE OF THE DEWELLING	134.4	134.1	138.6	0.2	-3.0	صيانة وإصلاح المسكن
WATER SUPPLY & OTHER SERVICES	220.8	221.2	222.8	-0.2	-0.9	المياه والخدمات المتصلة بالمسكن
ELECTRICITY, GAS AND OTHER FUELS	113.7	113.5	113.5	0.2	0.2	الكهرباء والغاز وأنواع الوقود الأخرى
FURNISHINGS, HOUSEHOLD EQUIPMENT AND MAINTENANCE	133.4	133.7	135.0	-0.2	-1.2	تأثيث وتجهيزات المنزل وصيانتها
FURNITURE & CARPETS	110.0	110.4	114.2	-0.4	-3.7	الأثاث والسجاد
HOUSEHOLD TEXTILES	134.3	136.0	137.0	-1.3	-2.0	المنسوجات المنزلية
HOUSEHOLD APPLIANCES	119.9	121.0	124.2	-0.9	-3.5	الأجهزة المنزلية
HOUSEHOLD UTENSILS	123.3	123.7	127.7	-0.3	-3.4	أدوات منزلية
TOOLS FOR HOUSE & GARDEN	140.1	136.6	132.5	2.6	5.7	أدوات وأجهزة للمنزل والحديقة
GOODS FOR HOUSEHOLD MAINTENANCE	174.8	174.5	171.0	0.2	2.2	سلع وخدمات لصيانة المنزل
HEALTH	123.6	123.4	123.7	0.2	-0.1	الصحة
MEDICAL PRODUCTS & EQUIPMENT	112.2	112.3	114.6	-0.1	-2.1	المنتجات والأجهزة والمعدات الطبية
OUTPATIENT SERVICES	123.9	123.6	122.8	0.2	0.9	خدمات المرضى
HOSPITAL SERVICES	142.9	142.6	141.7	0.2	0.8	خدمات المستشفيات
TRANSPORT	120.5	121.2	122.4	-0.6	-1.6	النقل
PURCHASE OF VEHICLES	91.0	92.3	92.3	-1.4	-1.4	مشتريات المركبات
OPERATION OF TRANSPORT EQUIPMENT	143.9	143.2	145.4	0.5	-1.0	تشغيل معدات النقل الشخصية
TRANSPORT SERVICES	156.7	161.3	163.9	-2.9	-4.4	خدمات النقل
COMMUNICATION	97.2	97.4	95.8	-0.2	1.5	الاتصالات
POSTAL SERVICES	99.2	99.2	99.2	0.0	0.0	خدمات بريدية
TELEPHONE AND TELEFAX EQUIPMENT	86.2	86.8	77.9	-0.7	10.7	أجهزة هاتف وفاكس
TELEPHONE AND TELEFAX SERVICES	99.6	99.7	99.7	-0.1	-0.1	خدمات الهاتف والفاكس
RECREATION AND CULTURE	116.2	117.1	119.5	-0.8	-2.8	الترويح والثقافة
AUDIO, PHOTO & INFO. EQUIPMENT	73.1	72.8	75.1	0.4	-2.7	المعدات السمعية والبصرية والتصوير
OTHER RECREATION & CULTURE GOODS	164.3	157.1	147.8	4.6	11.2	السلع الأخرى المعدة للترفيه والثقافة
OTHER RECREATIONAL GOODS	113.6	124.4	122.1	-8.7	-7.0	المعدات الترفيهية الأخرى
RECREATIONAL & CULTURAL SERVICES	113.5	110.3	121.1	2.9	-6.3	خدمات ترفيهية وثقافية
NEWSPAPERS, BOOKS & STATIONERY	102.0	102.3	102.7	-0.3	-0.7	الكتب والصحف والقرطاسية
PACKAGE HOLIDAYS	155.7	150.0	153.3	3.8	1.6	عروض العطلات والسياحة
EDUCATION	125.9	124.8	122.6	0.9	2.7	التعليم
PRE-PRIMARY & PRIMARY EDUCATION	140.1	139.1	132.2	0.7	6.0	التعليم ما قبل الابتدائي والابتدائي
SECONDARY&INTERMEDIATE EDUCATION	131.7	131.1	129.9	0.5	1.4	التعليم الثانوي والمتوسط
POST-SECONDARY EDUCATION	89.7	87.0	90.7	3.1	-1.1	التعليم ما بعد الثانوي غير الجامعي
TERTIARY EDUCATION	94.4	92.7	93.9	1.8	0.5	التعليم العالي
RESTAURANTS AND HOTELS	124.0	123.7	125.5	0.2	-1.2	المطاعم والفنادق
CATERING SERVICE	122.7	123.0	124.3	-0.2	-1.3	خدمات تقديم الوجبات
ACCOMMODATION SERVICES	137.1	130.2	137.9	5.3	-0.6	خدمات الفنادق والشقق المفروشة
MISCELLANEOUS GOODS AND SERVICES	126.4	125.9	125.8	0.4	0.5	السلع والخدمات المتنوعة
PERSONAL CARE	121.7	121.3	119.3	0.3	2.0	العناية الشخصية
PERSONAL EFFECTS N.E.C.	143.7	143.7	144.0	0.0	-0.2	الأمتعة الشخصية الأخرى
SOCIAL PROTECTION	126.0	128.1	134.0	-1.6	-6.0	الخدمات الاجتماعية
INSURANCE	165.5	184.4	169.3	-10.2	-2.2	التأمين
FINANCIAL SERVICES N.E.C.	108.8	104.3	102.0	4.3	6.7	الخدمات المالية الأخرى
OTHER SERVICES N.E.C.	119.9	118.4	120.8	1.3	-0.7	خدمات أخرى

Table : 6 - (1)

جدول : ٦ - (١)

Series Of Cost Of Living Indices Yearly And Quaerterly

سلسلة الأرقام القياسية لتكلفة المعيشة الربعية والسنوية

For Divisions

2007=100

السلع والخدمات	المطاعم والفنادق	التعليم	الترفيه والثقافة	الاتصالات	النقل	الصحة	الأثاث المنزلي	السكن وتوابعه	الملابس والأحذية	التبغ	الأغذية والمشروبات	الرقم القياسي العام	السنوات
Goods And Service	Resturant And Hotel	Educa-tion	Culture	Commu-nication	Trans- port	Health	House Furnish- ing	Housing	Clothing And Footwear	Tobacco	FOOD' AND -BEVER AGES	General Index	Years
80.2	92.8	98.6	106.1	132.7	98.4	98.4	102.2	89.8	109.0	90.9	80.5	92.0	2001
81.3	93.8	99.2	105.3	128.3	99.6	98.5	101.0	89.8	108.2	97.0	80.6	92.1	2002
83.1	94.3	99.5	103.2	122.9	99.4	98.7	100.0	89.8	107.7	98.0	82.9	92.6	2003
84.1	93.9	100.8	99.8	120.2	99.2	98.9	97.6	90.0	105.6	98.4	85.4	92.9	2004
85.8	94.2	102.1	98.8	104.2	100.1	98.7	98.7	89.7	103.8	97.5	88.2	93.4	2005
91.9	96.5	103.1	97.9	100.6	97.0	100.0	98.4	90.7	103.6	97.7	93.8	95.2	2006
100.0	100.0	100.0	100.0	100.0	100.0	100.0	100.0	100.0	100.0	100.0	100.0	100.0	2007
101.6	103.2	110.3	97.7	98.1	97.0	103.2	103.2	108.5	101.0	105.1	113.7	106.1	2008
104.9	110.0	111.8	99.2	98.2	98.2	103.2	105.6	120.1	101.6	107.3	116.4	110.5	2009
110.1	113.8	113.2	97.2	97.7	99.7	103.3	107.0	129.2	101.1	119.2	120.8	114.7	2010
113.9	117.0	108.7	104.7	92.0	103.2	103.4	115.5	143.9	99.7	126.7	127.1	119.0	2011
117.8	121.5	110.2	104.4	92.2	108.3	105.6	117.5	148.7	103.3	141.3	132.7	122.4	2012
117.6	126.8	112.6	106.3	93.8	111.0	109.0	122.6	153.8	104.8	153.1	140.5	126.7	2013
120.1	129.6	115.9	114.0	93.7	110.4	112.6	128.2	159.1	105.5	162.3	145.1	130.1	2014
121.3	128.1	117.9	119.5	94.5	111.8	115.6	131.7	164.6	109.5	165.5	147.5	132.9	2015
124.3	125.8	123.2	119.2	95.8	122.9	122.8	134.3	176.6	113.6	194.2	146.6	137.6	2016
124.2	126.1	122.6	119.0	95.5	123.5	123.5	134.7	176.6	114.4	199.8	146.7	137.7	الربع الثاني ٢٠١٦
125.8	125.5	122.6	119.5	95.8	122.4	123.7	135.0	177.4	114.1	199.8	146.9	138.0	الربع الثالث ٢٠١٦
124.8	125.6	124.9	118.5	96.7	121.6	123.3	134.4	177.2	113.6	199.8	145.0	137.4	الربع الرابع ٢٠١٦
125.4	124.5	124.9	117.2	97.9	120.8	123.5	133.7	177.1	112.9	199.8	142.7	136.7	الربع الأول ٢٠١٧
125.9	123.7	124.8	117.1	97.4	121.2	123.4	133.7	177.2	112.2	249.4	143.3	137.0	الربع الثاني ٢٠١٧
126.4	124.0	125.9	116.2	97.2	120.5	123.6	133.4	176.9	111.8	399.2	144.3	137.7	الربع الثالث ٢٠١٧

Table : 7 - (1)

جدول : ٧ - (١)

Series Of Monthly And Yearly Cost Of Living Indices

سلسلة الأرقام القياسية لتكلفة المعيشة الشهرية والسنوية

2007=100

السنة	يناير	فبراير	مارس	إبريل	مايو	يونيه	يوليو	أغسطس	سبتمبر	أكتوبر	نوفمبر	ديسمبر	المتوسط السنوي
Year	Jan	Feb	Mar	Apr	May	Jun	Jul	Aug	Sep	Oct	Nov	Dec	Ann Ave

General Index

الرقم القياسي العام

2011	117.3	117.7	118.0	118.3	118.5	118.8	119.1	119.3	119.8	120.1	120.3	120.4	119.0
2012	120.4	120.6	121.0	121.2	121.5	122.1	122.4	122.8	123.4	124.1	124.4	124.7	122.4
2013	125.1	125.3	125.7	126.0	126.1	126.4	126.9	127.1	127.3	127.8	128.2	128.4	126.7
2014	128.7	128.8	129.0	129.4	129.5	129.8	130.2	130.7	130.9	131.1	131.4	131.5	130.1
2015	131.5	131.5	131.6	132.0	132.2	132.6	133.0	133.5	133.9	134.3	134.4	134.5	132.9
2016	137.1	137.0	137.3	137.6	137.6	138.0	138.1	137.9	137.9	137.8	137.5	136.8	137.6
2017	136.5	136.9	136.7	136.8	136.6	137.5	137.7	137.7	137.8	137.5			137.2

FOOD AND BEVERAGES

الأغذية والمشروبات

2011	124.5	124.6	124.5	125.6	125.2	125.8	127.1	128.4	129.2	129.5	130.3	130.3	127.1
2012	129.7	130.4	131.1	131.1	131.1	131.7	132.0	133.0	134.3	135.7	136.2	136.6	132.7
2013	136.9	137.4	138.0	139.2	139.5	139.7	141.1	141.5	142.2	142.8	143.6	143.8	140.5
2014	143.7	143.7	143.3	143.9	143.9	143.6	143.9	145.0	146.3	147.8	148.1	147.5	145.1
2015	146.7	146.2	145.7	145.7	145.9	146.7	147.1	148.1	149.1	149.5	149.3	149.6	147.5
2016	148.6	148.1	146.6	146.9	146.4	146.9	146.9	146.6	147.1	146.3	145.4	143.2	146.6
2017	142.3	143.0	142.7	143.1	143.1	143.7	144.0	144.0	145.0	144.5			143.5

TOBACCO

التبغ

2011	119.0	119.0	119.0	119.0	119.0	119.0	134.1	134.1	134.5	134.5	134.5	134.5	126.7
2012	134.5	134.5	134.5	134.5	134.5	134.7	144.3	145.6	145.6	150.3	150.3	151.7	141.3
2013	151.7	151.7	151.7	151.7	151.7	151.7	151.7	151.7	151.7	151.7	159.3	160.5	153.1
2014	160.8	161.4	161.4	161.4	161.4	161.9	162.8	162.8	162.8	163.4	163.4	163.6	162.3
2015	164.3	164.4	165.6	165.7	165.8	165.8	165.8	165.8	165.8	165.8	165.8	165.8	165.5
2016	166.6	167.1	198.4	199.8	199.8	199.8	199.8	199.8	199.8	199.8	199.8	199.8	194.2
2017	199.8	199.8	199.8	199.8	199.8	348.5	398.2	399.9	399.6	399.6			294.5

CLOTHING AND FOOTWEAR

الملابس والاحذية

2011	99.5	99.5	99.5	99.6	99.8	99.8	99.9	99.6	99.6	99.8	99.9	100.2	99.7
2012	100.8	100.9	101.0	101.3	102.4	103.1	104.0	104.6	104.5	105.5	105.7	105.4	103.3
2013	105.6	105.1	104.7	104.6	104.4	104.4	104.9	105.0	103.8	104.4	104.9	105.2	104.8
2014	105.1	104.7	105.3	105.1	105.0	104.6	106.2	105.8	105.0	105.4	106.7	107.2	105.5
2015	107.0	107.0	107.8	108.7	108.4	108.7	109.8	110.1	110.4	110.9	112.1	112.6	109.5
2016	112.0	112.1	113.2	114.0	113.8	115.5	114.4	113.5	114.3	114.2	113.5	113.2	113.6
2017	113.5	112.7	112.5	113.1	112.1	111.5	112.3	112.4	110.7	110.6			112.1

Table : 7 - (2)

جدول : V - (٢)

Series Of Monthly And Yearly Cost Of Living Indices

سلسلة الأرقام القياسية لتكلفة المعيشة الشهرية والسوية

2007=100

السنة	يناير	فبراير	مارس	إبريل	مايو	يونيه	يوليو	أغسطس	سبتمبر	أكتوبر	نوفمبر	ديسمبر	المتوسط السنوي
Year	Jan	Feb	Mar	Apr	May	Jun	Jul	Aug	Sep	Oct	Nov	Dec	Ann Ave

HOUSING, WATER, ELECTRICITY, GAS AND OTHER FUELS

السكن والمياه والكهرباء والغاز وأنواع الوقود الأخرى

2011	139.5	140.3	141.4	142.2	143.0	144.4	145.3	145.5	145.8	146.1	146.6	146.8	143.9
2012	147.3	147.6	147.7	147.9	148.0	148.4	148.6	148.8	149.5	149.7	150.0	150.5	148.7
2013	151.4	151.4	152.3	152.3	153.4	153.8	154.9	154.9	155.0	155.0	155.3	156.3	153.8
2014	157.0	157.4	158.6	159.0	159.1	160.1	159.3	159.7	160.2	159.4	159.5	160.2	159.1
2015	161.3	161.8	162.1	164.0	164.1	164.9	165.1	165.9	166.3	166.4	166.5	166.6	164.6
2016	174.7	175.0	175.8	176.3	176.7	176.8	177.4	177.5	177.4	177.2	177.2	177.2	176.6
2017	176.8	177.5	177.0	177.1	177.0	177.5	177.1	176.7	176.8	176.6			177.0

FURNISHINGS, HOUSEHOLD EQUIPMENT AND MAINTENANCE

تأثيث وتجهيزات المنزل وصيانتها

2011	114.4	114.4	114.6	114.6	114.8	115.2	115.5	115.7	116.3	116.6	116.8	117.0	115.5
2012	118.1	118.1	118.0	117.3	117.6	118.2	116.1	116.2	116.6	117.6	117.7	118.8	117.5
2013	118.9	119.8	120.5	121.5	121.5	121.5	122.5	123.0	124.4	125.5	126.0	126.4	122.6
2014	126.9	127.2	126.8	126.9	127.2	127.5	127.7	128.4	129.1	129.6	130.4	130.5	128.2
2015	130.7	130.8	130.6	130.9	131.0	131.6	132.4	132.1	132.0	132.4	133.0	132.8	131.7
2016	133.0	132.7	134.2	134.4	134.5	135.1	135.1	134.8	135.0	135.0	134.3	133.8	134.3
2017	133.6	133.9	133.7	133.7	133.6	133.9	133.8	133.4	133.0	132.5			133.5

HEALTH

الصحة

2011	101.1	101.1	101.1	104.1	104.1	104.1	104.1	104.1	104.1	104.0	104.0	104.4	103.4
2012	106.6	106.3	106.3	104.4	104.3	104.5	105.4	105.4	105.4	106.1	106.0	106.9	105.6
2013	107.3	107.9	108.0	108.7	109.2	109.1	109.3	109.5	109.6	109.9	110.0	110.0	109.0
2014	111.1	111.2	111.2	112.0	112.1	112.0	113.1	113.1	113.2	113.8	113.9	114.0	112.6
2015	114.5	114.5	114.6	115.5	115.3	115.1	115.8	116.0	116.1	116.4	116.8	117.1	115.6
2016	120.8	120.8	121.0	123.4	123.6	123.6	123.8	123.7	123.6	123.4	123.2	123.2	122.8
2017	123.5	123.5	123.4	123.4	123.5	123.3	123.6	123.5	123.6	124.1			123.5

TRANSPORT

النقل

2011	101.5	102.8	102.8	103.2	103.2	103.5	103.5	103.6	103.5	103.3	103.4	103.5	103.2
2012	103.4	103.4	104.9	106.3	108.8	109.3	109.5	110.1	110.8	110.9	111.0	111.3	108.3
2013	111.9	112.4	112.8	112.2	111.5	111.2	110.3	110.6	110.3	109.5	109.5	109.6	111.0
2014	109.8	109.4	109.4	109.7	110.5	111.0	111.0	110.9	110.5	110.9	110.7	111.2	110.4
2015	110.4	110.2	110.4	110.1	111.1	111.6	112.2	112.8	113.3	113.4	113.2	112.7	111.8
2016	124.3	124.2	124.1	123.9	123.7	123.0	122.8	122.4	122.1	121.7	121.9	121.1	122.9
2017	120.4	120.9	121.0	121.2	121.2	121.2	120.7	120.5	120.2	119.0			120.6

Table : 7 - (3)

جدول : ٧ - (٣)

Series Of Monthly And Yearly Cost Of Living Indices

سلسلة الأرقام القياسية لتكلفة المعيشة الشهرية والسنوية

2007=100

السنة	يناير	فبراير	مارس	إبريل	مايو	يونيه	يوليو	أغسطس	سبتمبر	أكتوبر	نوفمبر	ديسمبر	المتوسط السنوي
Year	Jan	Feb	Mar	Apr	May	Jun	Jul	Aug	Sep	Oct	Nov	Dec	Ann Ave

COMMUNICATION

الإتصالات

2011	92.0	92.0	91.9	91.9	91.9	91.9	91.9	91.9	92.2	92.4	92.4	92.1	92.0
2012	92.1	92.3	92.0	91.8	91.9	91.9	92.1	92.1	92.1	92.3	92.3	93.1	92.2
2013	93.3	93.4	93.4	93.6	94.1	93.6	93.5	93.6	93.8	94.0	94.8	94.0	93.8
2014	93.8	94.0	93.1	93.7	93.3	93.6	94.2	93.8	93.6	93.7	93.8	93.5	93.7
2015	93.5	94.0	94.3	94.2	94.5	94.6	94.7	94.7	94.8	95.0	94.4	95.0	94.5
2016	95.2	94.9	94.9	95.3	95.3	96.0	95.7	95.8	96.0	96.6	96.4	97.2	95.8
2017	97.9	97.8	97.9	97.7	97.3	97.2	97.1	97.3	97.2	97.4			97.5

RECREATION AND CULTURE

الترويح والثقافة

2011	104.5	104.4	104.4	104.5	104.8	105.5	105.8	104.9	104.7	104.6	104.2	103.9	104.7
2012	103.8	103.3	103.7	103.6	103.2	103.6	105.1	105.4	105.5	105.3	105.5	105.3	104.4
2013	105.3	105.0	105.0	105.1	104.6	105.0	106.3	106.4	106.4	108.9	109.0	108.8	106.3
2014	108.9	109.1	109.3	110.3	111.1	111.1	117.4	118.0	117.7	117.8	118.4	118.6	114.0
2015	119.4	119.0	119.4	118.9	118.8	118.8	119.4	119.5	119.4	120.2	120.7	120.6	119.5
2016	119.7	119.7	119.4	119.0	119.0	119.0	119.5	119.8	119.3	119.1	118.6	117.9	119.2
2017	117.1	117.3	117.3	117.3	117.2	116.7	116.3	116.4	116.0	116.4			116.8

EDUCATION

التعليم

2011	108.4	108.4	108.4	108.4	108.4	108.4	108.3	108.3	108.3	109.7	109.7	109.7	108.7
2012	109.7	109.7	109.7	109.7	109.7	109.7	109.7	109.7	109.7	111.6	111.6	111.6	110.2
2013	111.6	111.6	111.6	111.6	111.6	111.6	111.6	111.6	111.6	115.7	115.7	115.7	112.6
2014	115.7	115.7	115.7	115.7	115.7	115.7	115.7	115.7	115.7	116.3	116.3	116.3	115.9
2015	116.3	116.3	116.3	116.3	116.3	116.3	116.3	116.3	116.3	122.6	122.6	122.6	117.9
2016	122.6	122.6	122.6	122.6	122.6	122.6	122.6	122.6	122.6	124.9	124.9	124.9	123.2
2017	124.9	124.9	124.9	124.8	124.8	124.8	124.8	124.8	128.0	128.0			125.5

RESTAURANTS AND HOTELS

المطاعم والفنادق

2011	116.3	116.3	116.3	116.5	116.5	116.5	117.2	117.3	116.7	118.5	118.3	117.8	117.0
2012	116.8	117.0	117.0	119.3	120.3	121.6	123.8	123.8	123.5	124.6	125.8	124.9	121.5
2013	125.1	125.4	125.3	125.9	126.0	127.0	127.4	127.8	126.9	128.6	127.9	128.2	126.8
2014	128.5	128.9	129.7	129.3	129.9	130.5	129.2	130.7	130.1	129.6	129.2	129.7	129.6
2015	129.4	129.4	130.0	128.7	128.4	128.4	127.7	127.2	126.9	127.2	127.1	126.5	128.1
2016	126.1	125.9	125.6	125.5	125.6	127.2	125.6	125.9	125.0	125.5	125.6	125.7	125.8
2017	124.7	124.4	124.3	123.8	123.1	124.2	124.0	124.2	123.9	123.6			124.0



Table : 7 - (4)

جدول : ٧ - (٤)

Series Of Monthly And Yearly Cost Of Living Indices

سلسلة الأرقام القياسية لتكلفة المعيشة الشهرية والسنوية

2007=100

السنة	يناير	فبراير	مارس	إبريل	مايو	يونيه	يوليو	أغسطس	سبتمبر	أكتوبر	نوفمبر	ديسمبر	المتوسط السنوي
Year	Jan	Feb	Mar	Apr	May	Jun	Jul	Aug	Sep	Oct	Nov	Dec	Ann Ave

MISCELLANEOUS GOODS AND SERVICES

السلع والخدمات المتنوعة

2011	109.3	109.3	109.8	110.0	112.0	112.0	116.4	116.0	118.2	118.2	117.3	117.9	113.9
2012	117.0	117.4	117.8	117.8	115.8	117.2	117.4	117.5	118.9	118.9	119.0	119.1	117.8
2013	118.8	118.3	118.3	117.8	115.9	118.1	117.2	117.2	117.6	117.6	117.5	117.3	117.6
2014	117.6	117.8	119.3	120.0	119.7	120.4	121.0	122.2	121.2	121.0	120.7	120.7	120.1
2015	120.9	120.4	120.0	120.4	120.6	121.1	120.9	121.3	122.1	121.8	122.9	122.6	121.3
2016	121.9	122.3	123.0	124.0	124.5	124.1	126.1	126.3	125.0	125.0	125.1	124.4	124.3
2017	124.7	125.9	125.6	125.8	126.1	125.7	126.3	126.6	126.3	126.3			125.9

