

متوسطات الأسعار والتغيرات الشهرية والربعية والسنوية لجميع المدن (شهر يناير ٢٠٠٩)
Average prices monthly, quarterly and annual changes for All cities (January 2009)

Table 1-1(1)

جدول ١-١ (١)

Item	Unit	متوسطات الأسعار Average Prices				نسبة التغير من يناير ٢٠٠٩ إلى percent change for JAN 2009 to			الوحدة	البند
		يناير JAN 2009	ديسمبر DEC 2008	أكتوبر OCT 2008	يناير JAN 2008	ديسمبر DEC 2008	أكتوبر OCT 2008	يناير JAN 2008		
		First: Goods of final Consumption أولا : سلع الاستهلاك النهائي								
Food commodities السلع الغذائية										
Wheat flour, local, brown(Grain Silos)	1kg	2.19	—	—	—	—	—	—	كجم ١	دقيق قمح محلي اسمر(صوامع الغلال)
Wheat flour, local,white(Grain Silos)	2kg	3.07	—	—	—	—	—	—	كجم ٢	دقيق محلي أبيض(صوامع الغلال)
Rice, Basmati, White Indian (Al Mehideb)	10kg	88.36	—	—	—	—	—	—	كجم ١٠	أرز بسمتي أبيض هندي(المهيدب)
Rice, Maza Indian(Abu Kas)	10kg	76.71	—	—	—	—	—	—	كجم ١٠	أرز مزة هندي (أبو كاس)
Sheariya, Perfetto	250gm	4.88	—	—	—	—	—	—	عبوة ٢٥٠ جم	شعيرية بيرفيتو
Macaroni, Perfetto,, Local	500gm	6.24	—	—	—	—	—	—	عبوة ٥٠٠ جم	مكرونه بيرفيتو محلي
Soup of Oats, canned (Quaker)	500gm	7.39	—	—	—	—	—	—	عبوة ٥٠٠ جم	شورية علب شوفان
Bread, white	4loaves	1.00	—	—	—	—	—	—	٤ أرغفة	خبز أبيض مفرد
Cattle Meat, fresh	1kg	28.13	—	—	—	—	—	—	كجم ١	لحم بقر طازج
Sheep Meat, fresh	1kg	34.80	—	—	—	—	—	—	كجم ١	لحم ضأن طازج
Camel Meat, fresh	1kg	29.69	—	—	—	—	—	—	كجم ١	لحم جمل طازج
Sheep Meat, cooled imported	1kg	27.57	—	—	—	—	—	—	كجم ١	لحم ضأن مبرد مستورد
Chicken, fresh, local (Faqih)	900gm	10.45	—	—	—	—	—	—	كجم ٩٠٠	دجاج طازج محلي(فقيه)
Chicken, frozen, local (Al wataniya)	900gm	9.70	—	—	—	—	—	—	كجم ٩٠٠	دجاج مجمد محلي(الوطنية)
Chicken, frozen imported (Doux)	900gm	10.49	—	—	—	—	—	—	كجم ٩٠٠	دجاج مجمد مستورد(دو)
Fish, fresh, (Kanaad)	1kg	31.99	—	—	—	—	—	—	كجم ١	سمك طازج كنعدي
Fish, fresh, (Hamour)	1kg	26.78	—	—	—	—	—	—	كجم ١	سمك طازج هامور
Shrimp, peeled, fresh	1kg	40.27	—	—	—	—	—	—	كجم ١	روبيان طازج مقشر
Milk, fresh, local (Al Maraai)	1L	4.02	—	—	—	—	—	—	لتر	حليب طازج محلي(المراعي)
Milk, Liquid, Canned (Boni)	170gm	1.98	—	—	—	—	—	—	كجم ١٧٠	حليب سائل معلب(بوني)
Milk, Powder, canned (Nido)	1.8kg	61.80	—	—	—	—	—	—	كجم ١,٨	حليب بودرة معلب(نيدو)
)Milk, Newborn Babies (Similac 1)	400 gm	24.81	—	—	—	—	—	—	كجم ٤٠٠	حليب أطفال حديثي الولادة(سميلاك ١)
Milk, fresh, local (Al Saffi)	1L	4.06	—	—	—	—	—	—	لتر	لبن طازج محلي(الصافي)
Yoghurt, (Al Saffi)	170gm	1.03	—	—	—	—	—	—	عبوة ١٧٠ جم	لبن زبادي - روب(الصافي)
Cream, (Al Tag)	155 gm	4.36	—	—	—	—	—	—	عبوة ١٥٥ جم	قشطة التاج

(*) Has been modified for the specification of the item

(*) يوجد تعديل لمواصفة البند

متوسطات الأسعار والتغيرات الشهرية والربعية والسنوية لجميع المدن (شهر يناير ٢٠٠٩)
Average prices monthly, quarterly and annual changes for All cities (January 2009)

Table 1-1(2)

جدول ١-١ (٢)

Item	Unit	متوسطات الأسعار Average Prices				نسبة التغير من يناير ٢٠٠٩ إلى percent change for JAN 2009 to			الوحدة	البند
		يناير JAN 2009	ديسمبر DEC 2008	أكتوبر OCT 2008	يناير JAN 2008	ديسمبر DEC 2008	أكتوبر OCT 2008	يناير JAN 2008		
		Food commodities السلع الغذائية								
Cheese, Canned, Schieder (Kraft)	113gm	4.44	—	—	—	—	—	—	جم ١١٣	جبين شيدر علب(كرفت)
Cheese, Cupped, Local (Al Marrai)	140gm	5.19	—	—	—	—	—	—	جم ١٤٠	جبين كلسات محلي(المراعي)
Cheese, Cupped imported, (Kraft)	140gm	5.90	—	—	—	—	—	—	جم ١٤٠	جبين كلسات مستورد(كرفت)
Cheese, triangles (Lavache quri)	Pack	3.46	—	—	—	—	—	—	علبة	جبين مثلثات(لافش كيري)
Eggs, local, medium	plate	13.88	—	—	—	—	—	—	طبق	بيض محلي
Butter, Lurpak	100gm	3.74	—	—	—	—	—	—	جم ١٠٠	زبد (لورباك)
Olive oil, imported (Al Wazir)	500ml	15.30	—	—	—	—	—	—	ممل ٥٠٠	زيت زيتون مستورد(الوزير)
Maize oil, (cooking), Afiya	1.8L	21.35	—	—	—	—	—	—	لتر ١,٨	زيت ذرة (للطهي) عافية
Vegetable oil, (frying) Al arabi	1.8L	15.70	—	—	—	—	—	—	لتر ١,٨	زيت نباتي (للقلي) العربي
Pumpkin	1kg	4.46	—	—	—	—	—	—	كجم	قرع عسلي
Cabbage, white	1kg	3.12	—	—	—	—	—	—	كجم	ملفوف أبيض
Parsley	Bundle	0.99	—	—	—	—	—	—	حزمة	بقونس
Spinach	Bundle	1.04	—	—	—	—	—	—	حزمة	سبانخ
Beans, green	1kg	9.07	—	—	—	—	—	—	كجم	فاصوليا خضراء
Tomatoes, local	1kg	4.44	—	—	—	—	—	—	كجم	طماطم محلي
Tomatoes, imported	1kg	4.59	—	—	—	—	—	—	كجم	طماطم مستورد
Garlic, Chinese	1kg	3.88	—	—	—	—	—	—	كجم	ثوم صيني
Okra, local	1kg	13.36	—	—	—	—	—	—	كجم	بامية محلي
Corchorus, local	Bundle	2.51	—	—	—	—	—	—	حزمة	ملوخية محلي
Eggplants, black, local	1kg	4.40	—	—	—	—	—	—	كجم	باننجان أسود محلي
Zucchini, local	1kg	5.46	—	—	—	—	—	—	كجم	كوسة محلي
Cucumbers, local	1kg	5.97	—	—	—	—	—	—	كجم	خيار محلي
Peppers, green, local	1kg	7.13	—	—	—	—	—	—	كجم	فلفل أخضر بارد محلي
Chili, green, local	1kg	8.37	—	—	—	—	—	—	كجم	فلفل أخضر حار محلي
Lettuce, local	1kg	4.91	—	—	—	—	—	—	كجم	خس محلي

(*) Has been modified for the specification of the item

(*) يوجد تعديل لمواصفة البند

متوسطات الأسعار والتغيرات الشهرية والربعية والسنوية لجميع المدن (شهر يناير ٢٠٠٩)
Average prices monthly, quarterly and annual changes for All cities (January 2009)

Table 1-1 (3)

جدول ١-١ (٣)

Item	Unit	متوسطات الأسعار Average Prices				نسبة التغير من يناير ٢٠٠٩ إلى percent change for JAN 2009 to			الوحدة	البند
		يناير JAN 2009	ديسمبر DEC 2008	أكتوبر OCT 2008	يناير JAN 2008	ديسمبر DEC 2008	أكتوبر OCT 2008	يناير JAN 2008		
Food commodities										
السلع الغذائية										
WaterCress, local	Bundle	0.96	—	—	—	—	—	—	حزمة	جرجير محلي
Onion, local	1kg	2.66	—	—	—	—	—	—	كجم	بصل منور محلي
Onion, imported	1kg	3.10	—	—	—	—	—	—	كجم	بصل منور مستورد
Beans, Medammes (Hadaeq California)	Pack	2.14	—	—	—	—	—	—	علبة	فول مدمس(حداق كاليفورنيا)
Tomatoes, Paste, local (Saudia	135gm	1.34	—	—	—	—	—	—	١٣٥ جم	صلصة طماطم محلي(السعودية)
Lentils	1kg	11.31	—	—	—	—	—	—	كجم	عدس
Potatoes, medium, local	1kg	3.01	—	—	—	—	—	—	كجم	بطاطس وسط محلي
Carrots, local	1kg	3.70	—	—	—	—	—	—	كجم	جزر محلي
Fig, local	1kg	9.53	—	—	—	—	—	—	كجم	تين محلي
Plums	1kg	13.90	—	—	—	—	—	—	كجم	برقوق / بخارى تركي
Banana, Philippines Alsharbatli	1kg	4.58	—	—	—	—	—	—	كجم	موز الشربتي الفلبين
Apples, red, American	1kg	6.84	—	—	—	—	—	—	كجم	تفاح أحمر أمريكي
Apples, Yellow, Iranian	1kg	5.61	—	—	—	—	—	—	كجم	تفاح أصفر إيراني
Grapes, local	1kg	11.30	—	—	—	—	—	—	كجم	عنب محلي
Grapes, Lebanese	1kg	9.49	—	—	—	—	—	—	كجم	عنب لبناني
Orange, Abu Sorra Egyptian	1kg	4.22	—	—	—	—	—	—	كجم	برتقال أبو صرة مصري
Mandarin, Pakistani	1kg	5.14	—	—	—	—	—	—	كجم	يوسفي باكستاني
Watermelon, local	1kg	2.21	—	—	—	—	—	—	كجم	حجرب (بطيخ) محلي
Melon, local	1kg	4.27	—	—	—	—	—	—	كجم	شمام محلي
Pears, Medium, Lebanese	1kg	10.26	—	—	—	—	—	—	كجم	كمثرى وسط لبناني
Dates, Rotab	1kg	15.28	—	—	—	—	—	—	كجم	تمر (رطب)
Peach, Lebanese	1kg	15.32	—	—	—	—	—	—	كجم	خوخ لبناني
Pomegranates, Indian	1kg	10.78	—	—	—	—	—	—	كجم	رمان هندي
Lemon, medium, Africa	1kg	6.29	—	—	—	—	—	—	كجم	ليمون وسط أفريقي
Mango, Pakistani	1kg	12.08	—	—	—	—	—	—	كجم	منجا باكستاني

(*) Has been modified for the specification of the item

(*) يوجد تعديل لمواصفة البند

متوسطات الأسعار والتغيرات الشهرية والربعية والسنوية لجميع المدن (شهر يناير ٢٠٠٩)
Average prices monthly, quarterly and annual changes for All cities (January 2009)

Table 1-1 (4)

جدول ١-١ (٤)

Item	Unit	متوسطات الأسعار Average Prices				نسبة التغير من يناير ٢٠٠٩ إلى percent change for JAN 2009 to			الوحدة	البند
		يناير JAN 2009	ديسمبر DEC 2008	أكتوبر OCT 2008	يناير JAN 2008	ديسمبر DEC 2008	أكتوبر OCT 2008	يناير JAN 2008		
		Food commodities								
Dates, (Maknoz, Khilas)	1kg	16.81	—	—	—	—	—	كجم	تمر (مكوز) إخلاص	
Olives, black, Spanish	1kg	14.34	—	—	—	—	—	كجم	زيتون أسود أسباني	
Sugar, soft, Al Ossra	10kg	23.40	—	—	—	—	—	كجم ١٠	سكر ناعم (الاسرة)	
Honey, imported (Langilies)	1kg	40.96	—	—	—	—	—	كجم	عسل نحل مستورد (لانجليز)	
Tea, black, loose	1.5kg	39.38	—	—	—	—	—	كجم ١,٥	شاي أسود فرط (ربيع)	
Coffee beans, Hrari	1kg	23.44	—	—	—	—	—	كجم	بن حب - هرري	
Coffee beans, Loqmati	1kg	17.40	—	—	—	—	—	كجم	بن حب - لقمتي	
Coffee, instant, (Nescafe)	100gm	15.51	—	—	—	—	—	جم ١٠٠	قهوة سريعة التحضير (نيسكافية)	
Cardamom, American	1kg	67.08	—	—	—	—	—	كجم	هيل أمريكي	
Cardomom, Indian	1kg	80.13	—	—	—	—	—	كجم	هيل هندي	
Soft Drinks	Pack	1.00	—	—	—	—	—	علبه	مشروبات غازية محلي	
Water, Healthy	1.5L	1.67	—	—	—	—	—	لتر ١,٥	مياه صحية	
Juice, orange, canned local (Jordanian)	Pack	1.00	—	—	—	—	—	علبه	عصير برتقال معلب محلي (راني)	
Non-food goods							السلع غير الغذائية			
Cigarettes, Marlboro	Pack	6.00	—	—	—	—	—	علبه	سجائر مالبورو	
Men summer dress (Al Aseel)	thope	75.16	—	—	—	—	—	ثوب	ثوب صيفي رجالي (الأصيل)	
Shemagh, (Al Bassam, mark 12)	shemagh	94.92	—	—	—	—	—	شماغ	شماغ (البسام) بصمة ١٢	
Egal, Syrian	Egal	21.97	—	—	—	—	—	عقال	عقال سوري	
Shirt, internal, half sleeve (Al Aseel)	shirt	8.35	—	—	—	—	—	فانله	فانلة داخلية نصف كم (الأصيل)	
Men's long trousers, (Al Aseel)	trousers	11.72	—	—	—	—	—	سروال	سروال طويل رجالي (الأصيل)	
Women's Mantle National	abayah	83.25	—	—	—	—	—	عباءة	عباءة نسائية	
Headdress, National	veil	20.33	—	—	—	—	—	شيلة	شيلة (طرحة)	
Coal, local	1kg	6.39	—	—	—	—	—	كجم	فحم	
Soap, powder for clothes (Tide)	160gm	1.47	—	—	—	—	—	جم ١٦٠	صابون بودرة للملابس (تايد)	
Soap, liquid for utensils (Fairy)	1L	10.38	—	—	—	—	—	لتر	صابون سائل للأواني (فيري)	
Bleach for Clothes (Clorox)	Gallon	11.42	—	—	—	—	—	جالون	دواء غسيل (مبيض ملابس) كلوركس	

(*) Has been modified for the specification of the item

(*) يوجد تعديل لمواصفة البند

متوسطات الأسعار والتغيرات الشهرية والربعية والسنوية لجميع المدن (شهر يناير ٢٠٠٩)
Average prices monthly, quarterly and annual changes for All cities (January 2009)

Table 1-1 (5)

جدول ١-١ (٥)

Item	Unit	متوسطات الأسعار Average Prices				نسبة التغير من يناير ٢٠٠٩ إلى percent change for JAN 2009 to			الوحدة	البند
		يناير	ديسمبر	أكتوبر	يناير	ديسمبر	أكتوبر	يناير		
		JAN 2009	DEC 2008	OCT 2008	JAN 2008	DEC 2008	OCT 2008	JAN 2008		
Non-food goods السلع غير الغذائية										
Tissue paper, local (Fine)	Pack	2.16	—	—	—	—	—	—	علبة	مناديل ورق محلي (فاين)
Children diaper, local (Pampers)	Size 5	40.33	—	—	—	—	—	—	عبوة مقاس ٥	حفاظ أطفال محلية (بامبرز)
Insecticide, spray (Reid)	Packag	7.08	—	—	—	—	—	—	عبوة	مبيد حشرات باخا (ريد)
Second: Intermediate consumption goods ثانيا : سلع الاستهلاك الوسيط										
Feed and livestock الأعلاف والحيوانات الحية										
Barley, imported	50kg	15.74	—	—	—	—	—	—	كيس ٥٠ كجم	شعير مستورد
Sheep, Najdi	1shep	973.08	—	—	—	—	—	—	خروف	غنم نجدى
Sheep, Naemi	1shep	957.47	—	—	—	—	—	—	خروف	غنم نعيمي
Sheep, Australian	1shep	544.90	—	—	—	—	—	—	خروف	غنم أسترالى
Sheep, Barbari	1shep	358.02	—	—	—	—	—	—	خروف	غنم بربري
Sheep, Turkish	1shep	1133.75	—	—	—	—	—	—	خروف	غنم تركي
Sheep, Romani	1shep	548.89	—	—	—	—	—	—	خروف	غنم روماني
Constructional goods السلع الإنشائية										
Reinforcing iron, 6mm national	Ton	3237.88	—	—	—	—	—	—	طن	حديد تسليح ٦م وطني
Reinforcing iron, 8mm national	Ton	2412.09	—	—	—	—	—	—	طن	حديد تسليح ٨م وطني
Reinforcing iron, 10mm national	Ton	2354.40	—	—	—	—	—	—	طن	حديد تسليح ١٠م وطني
Reinforcing iron, 12mm national	Ton	2014.22	—	—	—	—	—	—	طن	حديد تسليح ١٢م وطني
Reinforcing iron, 14mm national	Ton	1991.92	—	—	—	—	—	—	طن	حديد تسليح ١٤م وطني
Reinforcing iron, 16mm national	Ton	1979.67	—	—	—	—	—	—	طن	حديد تسليح ١٦م وطني
Reinforcing iron, 18mm national	Ton	1981.91	—	—	—	—	—	—	طن	حديد تسليح ١٨م وطني
Iron-binding cables Chinese	Link	38.71	—	—	—	—	—	—	ربطة	كوابل ربط الحديد صيني
Cement, black, National	50kg	14.36	—	—	—	—	—	—	كيس ٥٠ كجم	إسمنت أسود وطني
Cement, white, National	50kg	31.73	—	—	—	—	—	—	كيس ٥٠ كجم	إسمنت أبيض وطني
Block, black, 15cm	1000Blocks	1454.21	—	—	—	—	—	—	١٠٠٠ بلوكه	بلوك أسود مقاس ١٥سم
Block, black, 20cm	1000Blocks	1565.65	—	—	—	—	—	—	١٠٠٠ بلوكه	بلوك أسود مقاس ٢٠سم
Marble tiles, National	2m	16.68	—	—	—	—	—	—	٢م	بلاط كسر رخام بلدي

(*) Has been modified for the specification of the item

(*) يوجد تعديل لمواصفة البند

متوسطات الأسعار والتغيرات الشهرية والربعية والسنوية لجميع المدن (شهر يناير ٢٠٠٩)
Average prices monthly, quarterly and annual changes for All cities (January 2009)

Table 1-1(6)

جدول ١-١ (٦)

Item	Unit	متوسطات الأسعار Average Prices				نسبة التغير من يناير ٢٠٠٩ إلى percent change for JAN 2009 to			الوحدة	البند
		يناير JAN 2009	ديسمبر DEC 2008	أكتوبر OCT 2008	يناير JAN 2008	ديسمبر DEC 2008	أكتوبر OCT 2008	يناير JAN 2008		
		السلع الإنشائية								
Constructional goods										
Wood, Chilean	3m	1040.48	—	—	—	—	—	—	٣م	خشب تشيلي
Wood, Romanian	3m	1007.39	—	—	—	—	—	—	٣م	خشب روماني
Wood, Teak, African	3m	4067.10	—	—	—	—	—	—	٣م	خشب تيك أفريقي
Wood, Ablakash Indonesian	3m	1859.04	—	—	—	—	—	—	٣م	خشب أبلاكاش إندونيسي
Electrical wires, 2.5mm national	m	0.91	—	—	—	—	—	—	متر	أسلاك كهربائية ٢,٥ مم وطني
Electrical wires, 4mm national	m	1.28	—	—	—	—	—	—	متر	أسلاك كهربائية ٤ مم وطني
Electrical wires, 6mm national	m	1.95	—	—	—	—	—	—	متر	أسلاك كهربائية ٦ مم وطني
Electrical cables, 10mm national	m	12.84	—	—	—	—	—	—	متر	كوابل كهربائية ١٠ مم وطني
Electrical cables, 25mm national	m	27.82	—	—	—	—	—	—	متر	كوابل كهربائية ٢٥ مم وطني
Electrical cables, 35mm national	m	37.26	—	—	—	—	—	—	متر	كوابل كهربائية ٣٥ مم وطني
Electrical cables, 50mm national	m	51.88	—	—	—	—	—	—	متر	كوابل كهربائية ٥٠ مم وطني
Electrical cables, 70mm national	m	76.03	—	—	—	—	—	—	متر	كوابل كهربائية ٧٠ مم وطني
Electrical cables, 95mm national	m	100.61	—	—	—	—	—	—	متر	كوابل كهربائية ٩٥ مم وطني
Electrical cables, 120mm national	m	133.38	—	—	—	—	—	—	متر	كوابل كهربائية ١٢٠ مم وطني
Electrical cables, 300mm national	m	306.30	—	—	—	—	—	—	متر	كوابل كهربائية ٣٠٠ مم وطني
Sand, soft, white	3m	38.91	—	—	—	—	—	—	٣م	رمل ناعم ابيض
Mixed Sand (sand and pebble)	3m	37.76	—	—	—	—	—	—	٣م	مخلوط (رمل و بحصن)
Red Sand	3m	18.62	—	—	—	—	—	—	٣م	رمل احمر
Resistant Concrete 350 K	3m	201.27	—	—	—	—	—	—	٣م	خرسانة مقاوم ٣٥٠ ك
Resistant Concrete 250 K	3m	181.07	—	—	—	—	—	—	٣م	خرسانة مقاوم ٢٥٠ ك
Normal Concrete 350 K	3m	191.44	—	—	—	—	—	—	٣م	خرسانة عادي ٣٥٠ ك
Normal Concrete 250 K	3m	171.18	—	—	—	—	—	—	٣م	خرسانة عادي ٢٥٠ ك
National Gypsum	40 kg	12.00	—	—	—	—	—	—	كيس ٤٠ كجم	جبس وطني
Aluminum (Saudi, Arch side)	1m	27.90	—	—	—	—	—	—	١ م	ألومنيوم (حلق جنب سعودي)

(*) Has been modified for the specification of the item

(*) يوجد تعديل لمواصفة البند

متوسطات الأسعار والتغيرات الشهرية والربعية والسنوية لجميع المدن (شهر فبراير ٢٠٠٩)
Average prices monthly, quarterly and annual changes for All cities (February 2009)

Table 1-1(1)

جدول ١-١ (١)

Item	Unit	متوسطات الأسعار Average Prices				نسبة التغير من فبراير ٢٠٠٩ إلى percent change for FEB 2009 to			الوحدة	البند
		فبراير FEB 2009	يناير JAN 2009	نوفمبر NOV 2008	فبراير FEB 2008	يناير JAN 2009	نوفمبر NOV 2008	فبراير FEB 2008		
		First: Goods of final Consumption أولا : سلع الاستهلاك النهائي								
Food commodities السلع الغذائية										
Wheat flour, local, brown(Grain Silos)	1kg	2.30	2.19	—	—	5.30	—	—	كجم ١	دقيق قمح محلي اسمر(صوامع الغلال)
Wheat flour, local,white(Grain Silos)	2kg	3.08	3.07	—	—	0.16	—	—	كجم ٢	دقيق محلي أبيض(صوامع الغلال)
Rice, Basmati, White Indian (Al Mehideb)	10kg	88.34	88.36	—	—	-0.02	—	—	كجم ١٠	أرز بسمتي أبيض هندي(المهيدب)
Rice, Maza Indian(Abu Kas)	10kg	76.54	76.71	—	—	-0.23	—	—	كجم ١٠	أرز مزة هندي (أبو كاس)
Sheariya, Perfetto	250gm	4.97	4.88	—	—	1.84	—	—	عبوة ٢٥٠ جم	شعيرية بيرفيتو
Macaroni, Perfetto,, Local	500gm	6.19	6.24	—	—	-0.77	—	—	عبوة ٥٠٠ جم	مكرونة بيرفيتو محلي
Soup of Oats, canned (Quaker)	500gm	7.41	7.39	—	—	0.30	—	—	عبوة ٥٠٠ جم	شورية علب شوفان
Bread, white	4loaves	1.00	1.00	—	—	0.00	—	—	٤ أرغفة	خبز أبيض مفرد
Cattle Meat, fresh	1kg	28.30	28.13	—	—	0.60	—	—	كجم ١	لحم بقرة طازج
Sheep Meat, fresh	1kg	34.80	34.80	—	—	0.00	—	—	كجم ١	لحم ضأن طازج
Camel Meat, fresh	1kg	29.82	29.69	—	—	0.42	—	—	كجم ١	لحم جمل طازج
Sheep Meat, cooled imported	1kg	27.84	27.57	—	—	0.98	—	—	كجم ١	لحم ضأن مبرد مستورد
Chicken, fresh, local (Faqih)	900gm	10.46	10.45	—	—	0.16	—	—	كجم ٩٠٠	دجاج طازج محلي(فقيه)
Chicken, frozen, local (Al wataniya)	900gm	9.78	9.70	—	—	0.89	—	—	كجم ٩٠٠	دجاج مجمد محلي(الوطنية)
Chicken, frozen imported (Doux)	900gm	9.98	10.49	—	—	-4.88	—	—	كجم ٩٠٠	دجاج مجمد مستورد(دو)
Fish, fresh, (Kanaad)	1kg	33.76	31.99	—	—	5.54	—	—	كجم ١	سمك طازج كنعد
Fish, fresh, (Hamour)	1kg	26.81	26.78	—	—	0.09	—	—	كجم ١	سمك طازج هامور
Shrimp, peeled, fresh	1kg	40.55	40.27	—	—	0.70	—	—	كجم ١	روبيان طازج مقشر
Milk, fresh, local (Al Maraai)	1L	4.00	4.02	—	—	-0.57	—	—	لتر	حليب طازج محلي(المراعي)
Milk, Liquid, Canned (Boni)	170gm	1.99	1.98	—	—	0.91	—	—	كجم ١٧٠	حليب سائل معلب(بونى)
Milk, Powder, canned (Nido)	1.8kg	53.87	61.80	—	—	-12.83	—	—	كجم ١,٨	حليب بودرة معلب(نيدو)
)Milk, Newborn Babies (Similac 1)	400 gm	24.95	24.81	—	—	0.56	—	—	كجم ٤٠٠	حليب أطفال حديثي الولادة(سميلاك ١)
Milk, fresh, local (Al Saffi)	1L	4.00	4.06	—	—	-1.57	—	—	لتر	لبن طازج محلي(الصافي)
Yoghurt, (Al Saffi)	170gm	1.00	1.03	—	—	-2.81	—	—	عبوة ١٧٠ جم	لبن زبادي - روب(الصافي)
Cream, (Al Tag)	155 gm	4.32	4.36	—	—	-0.80	—	—	عبوة ١٥٥ جم	قشطة التاج

(*) Has been modified for the specification of the item

(*) يوجد تعديل لمواصفة البند

متوسطات الأسعار والتغيرات الشهرية والربعية والسنوية لجميع المدن (شهر فبراير ٢٠٠٩)
Average prices monthly, quarterly and annual changes for All cities (February 2009)

Table 1-1 (2)

جدول ١-١ (٢)

Item	Unit	متوسطات الأسعار Average Prices				نسبة التغير من فبراير ٢٠٠٩ إلى percent change for FEB 2009 to			الوحدة	البند
		فبراير FEB 2009	يناير JAN 2009	نوفمبر NOV 2008	فبراير FEB 2008	يناير JAN 2009	نوفمبر NOV 2008	فبراير FEB 2008		
Food commodities										
السلع الغذائية										
Cheese, Canned, Schieder (Kraft)	113gm	4.32	4.44	—	—	-2.66	—	—	١١٣ جم	جبين شيدر علب(كرفت)
Cheese, Cupped, Local (Al Marrai)	140gm	5.09	5.19	—	—	-1.91	—	—	١٤٠ جم	جبين كلسات محلي(المراعي)
Cheese, Cupped imported, (Kraft)	140gm	5.87	5.90	—	—	-0.53	—	—	١٤٠ جم	جبين كلسات مستورد(كرفت)
Cheese, triangles (Lavache quri)	Pack	3.52	3.46	—	—	1.74	—	—	علبة	جبين مثلثات(لافش كيري)
Eggs, local, medium	plate	13.24	13.88	—	—	-4.63	—	—	طبق	بيض محلي
Butter, Lurpak	100gm	3.79	3.74	—	—	1.23	—	—	١٠٠ جم	زبد (لورباك)
Olive oil, imported (Al Wazir)	500ml	15.11	15.30	—	—	-1.29	—	—	٥٠٠ مل	زيت زيتون مستورد(الوزير)
Maize oil, (cooking), Afiya	1.8L	21.46	21.35	—	—	0.53	—	—	١,٨ لتر	زيت ذرة (للطهي) عافية
Vegetable oil, (frying) Al arabi	1.8L	15.60	15.70	—	—	-0.66	—	—	١,٨ لتر	زيت نباتي (للقلي) العربي
Pumpkin	1kg	4.43	4.46	—	—	-0.69	—	—	١ كجم	قرع عسلي
Cabbage, white	1kg	3.04	3.12	—	—	-2.47	—	—	١ كجم	ملفوف أبيض
Parsley	Bundle	0.96	0.99	—	—	-3.24	—	—	حزمة	بقونس
Spinach	Bundle	1.09	1.04	—	—	4.51	—	—	حزمة	سبانخ
Beans, green	1kg	9.13	9.07	—	—	0.72	—	—	١ كجم	فاصوليا خضراء
Tomatoes, local	1kg	3.60	4.44	—	—	-18.91	—	—	١ كجم	طماطم محلي
Tomatoes, imported	1kg	4.00	4.59	—	—	-12.91	—	—	١ كجم	طماطم مستورد
Garlic, Chinese	1kg	3.62	3.88	—	—	-6.78	—	—	١ كجم	ثوم صيني
Okra, local	1kg	12.88	13.36	—	—	-3.59	—	—	١ كجم	بامية محلي
Corchorus, local	Bundle	2.18	2.51	—	—	-13.01	—	—	حزمة	ملوخية محلي
Eggplants, black, local	1kg	4.09	4.40	—	—	-7.09	—	—	١ كجم	باننجان أسود محلي
Zucchini, local	1kg	4.09	5.46	—	—	-25.12	—	—	١ كجم	كوسة محلي
Cucumbers, local	1kg	4.52	5.97	—	—	-24.31	—	—	١ كجم	خيار محلي
Peppers, green, local	1kg	6.20	7.13	—	—	-13.07	—	—	١ كجم	فلفل أخضر بارد محلي
Chili, green, local	1kg	7.60	8.37	—	—	-9.12	—	—	١ كجم	فلفل أخضر حار محلي
Lettuce, local	1kg	4.38	4.91	—	—	-10.76	—	—	١ كجم	خس محلي

(*) Has been modified for the specification of the item

(*) يوجد تعديل لمواصفة البند

متوسطات الأسعار والتغيرات الشهرية والربعية والسنوية لجميع المدن (شهر فبراير ٢٠٠٩)
Average prices monthly, quarterly and annual changes for All cities (February 2009)

Table 1-1 (3)

جدول ١-١ (٣)

Item	Unit	متوسطات الأسعار Average Prices				نسبة التغير من فبراير ٢٠٠٩ إلى percent change for FEB 2009 to			الوحدة	البند
		فبراير FEB 2009	يناير JAN 2009	نوفمبر NOV 2008	فبراير FEB 2008	يناير JAN 2009	نوفمبر NOV 2008	فبراير FEB 2008		
		Food commodities السلع الغذائية								
WaterCress, local	Bundle	0.94	0.96	—	—	-1.36	—	—	حزمة	جرير محلي
Onion, local	1kg	2.83	2.66	—	—	6.36	—	—	كجم	بصل منور محلي
Onion, imported	1kg	3.12	3.10	—	—	0.65	—	—	كجم	بصل منور مستورد
Beans, Medammes (Hadaeq California)	Pack	2.36	2.14	—	—	10.24	—	—	علبة	فول مدمس(حداق كاليفورنيا)
Tomatoes, Paste, local (Saudia	135gm	1.35	1.34	—	—	1.35	—	—	١٣٥ جم	صلصة طماطم محلي(السعودية)
Lentils	1kg	10.30	11.31	—	—	-8.90	—	—	كجم	عدس
Potatoes, medium, local	1kg	2.92	3.01	—	—	-3.02	—	—	كجم	بطاطس وسط محلي
Carrots, local	1kg	3.58	3.70	—	—	-3.22	—	—	كجم	جزر محلي
Fig, local	1kg	9.38	9.53	—	—	-1.61	—	—	كجم	تين محلي
Plums	1kg	13.89	13.90	—	—	-0.01	—	—	كجم	برقوق / بخارى تركي
Banana, Philippines Alsharbatli	1kg	4.35	4.58	—	—	-4.91	—	—	كجم	موز الشربتي الفلبين
Apples, red, American	1kg	6.87	6.84	—	—	0.32	—	—	كجم	تفاح أحمر أمريكي
Apples, Yellow, Iranian	1kg	5.61	5.61	—	—	0.04	—	—	كجم	تفاح أصفر إيراني
Grapes, local	1kg	11.24	11.30	—	—	-0.57	—	—	كجم	عنب محلي
Grapes, Lebanese	1kg	9.39	9.49	—	—	-1.01	—	—	كجم	عنب لبناني
Orange, Abu Sorra Egyptian	1kg	4.01	4.22	—	—	-5.00	—	—	كجم	برتقال أبو صرة مصري
Mandarin, Pakistani	1kg	4.78	5.14	—	—	-6.98	—	—	كجم	يوسفي باكستاني
Watermelon, local	1kg	1.95	2.21	—	—	-11.83	—	—	كجم	حجرب (بطيخ) محلي
Melon, local	1kg	4.45	4.27	—	—	4.12	—	—	كجم	شمام محلي
Pears, Medium, Lebanese	1kg	10.14	10.26	—	—	-1.18	—	—	كجم	كمثرى وسط لبناني
Dates, Rotab	1kg	16.03	15.28	—	—	4.89	—	—	كجم	تمر (رطب)
Peach, Lebanese	1kg	14.07	15.32	—	—	-8.15	—	—	كجم	خوخ لبناني
Pomegranates, Indian	1kg	11.28	10.78	—	—	4.60	—	—	كجم	رمان هندي
Lemon, medium, Africa	1kg	6.00	6.29	—	—	-4.56	—	—	كجم	ليمون وسط أفريقي
Mango, Pakistani	1kg	12.20	12.08	—	—	0.98	—	—	كجم	منجا باكستاني

(*) Has been modified for the specification of the item

(*) يوجد تعديل لمواصفة البند

متوسطات الأسعار والتغيرات الشهرية والربعية والسنوية لجميع المدن (شهر فبراير ٢٠٠٩)
Average prices monthly, quarterly and annual changes for All cities (February 2009)

Table 1-1 (4)

جدول ١-١ (٤)

Item	Unit	متوسطات الأسعار Average Prices				نسبة التغير من فبراير ٢٠٠٩ إلى percent change for FEB 2009 to			الوحدة	البند
		فبراير FEB 2009	يناير JAN 2009	نوفمبر NOV 2008	فبراير FEB 2008	يناير JAN 2009	نوفمبر NOV 2008	فبراير FEB 2008		
		Food commodities السلع الغذائية								
Dates, (Maknoz, Khilas)	1kg	16.51	16.81	—	—	-1.81	—	—	كجم ١	تمر (مكوز) إخلاص
Olives, black, Spanish	1kg	14.58	14.34	—	—	1.73	—	—	كجم ١	زيتون أسود أسباني
Sugar, soft, Al Ossra	10kg	22.50	23.40	—	—	-3.83	—	—	كجم ١٠	سكر ناعم (الأسرة)
Honey, imported (Langilies)	1kg	43.28	40.96	—	—	5.66	—	—	كجم ١	عسل نحل مستورد (لانجليز)
Tea, black, loose	1.5kg	38.82	39.38	—	—	-1.43	—	—	كجم ١,٥	شاي أسود فرط (ربيع)
Coffee beans, Hrari	1kg	22.77	23.44	—	—	-2.84	—	—	كجم ١	بن حب - هرري
Coffee beans, Loqmati	1kg	18.14	17.40	—	—	4.25	—	—	كجم ١	بن حب - لقمتي
Coffee, instant, (Nescafe)	100gm	15.48	15.51	—	—	-0.20	—	—	جم ١٠٠	قهوة سريعة التحضير (نيسكافية)
Cardamom, American	1kg	67.44	67.08	—	—	0.53	—	—	كجم ١	هيل أمريكي
Cardomom, Indian	1kg	81.53	80.13	—	—	1.75	—	—	كجم ١	هيل هندي
Soft Drinks	Pack	1.00	1.00	—	—	0.00	—	—	علبه	مشروبات غازية محلي
Water, Healthy	1.5L	1.71	1.67	—	—	2.15	—	—	لتر ١,٥	مياه صحية
Juice, orange, canned local (Jordanian)	Pack	1.00	1.00	—	—	0.00	—	—	علبه	عصير برتقال معلب محلي (راني)
Non-food goods السلع غير الغذائية										
Cigarettes, Marlboro	Pack	6.01	6.00	—	—	0.17	—	—	علبه	سجائر مالبورو
Men summer dress (Al Aseel)	thope	75.71	75.16	—	—	0.73	—	—	ثوب	ثوب صيفي رجالي (الأصيل)
Shemagh, (Al Bassam, mark 12)	shemagh	94.89	94.92	—	—	-0.03	—	—	شماغ	شماغ (البسام) بصمة ١٢
Egal, Syrian	Egal	21.57	21.97	—	—	-1.78	—	—	عقال	عقال سوري
Shirt, internal, half sleeve (Al Aseel)	shirt	8.52	8.35	—	—	2.01	—	—	فانله	فانلة داخلية نصف كم (الأصيل)
Men's long trousers, (Al Aseel)	trousers	11.93	11.72	—	—	1.76	—	—	سروال	سروال طويل رجالي (الأصيل)
Women's Mantle National	abayah	85.09	83.25	—	—	2.22	—	—	عباءة	عباءة نسائية
Headdress, National	veil	20.30	20.33	—	—	-0.15	—	—	شيلة	شيلة (طرحة)
Coal, local	1kg	6.65	6.39	—	—	3.94	—	—	كجم ١	فحم
Soap, powder for clothes (Tide)	160gm	1.48	1.47	—	—	0.82	—	—	جم ١٦٠	صابون بودرة للملابس (تايد)
Soap, liquid for utensils (Fairy)	1L	10.29	10.38	—	—	-0.89	—	—	لتر ١	صابون سائل للأواني (فيري)
Bleach for Clothes (Clorox)	Gallon	11.34	11.42	—	—	-0.77	—	—	جالون	دواء غسيل (مبيض ملابس) كلوركس

(*) Has been modified for the specification of the item

(*) يوجد تعديل لمواصفة البند

متوسطات الأسعار والتغيرات الشهرية والربعية والسنوية لجميع المدن (شهر فبراير ٢٠٠٩)
Average prices monthly, quarterly and annual changes for All cities (February 2009)

Table 1-1 (5)

جدول ١-١ (٥)

Item	Unit	متوسطات الأسعار Average Prices				نسبة التغير من فبراير ٢٠٠٩ إلى percent change for FEB 2009 to			الوحدة	البند
		فبراير FEB 2009	يناير JAN 2009	نوفمبر NOV 2008	فبراير FEB 2008	يناير JAN 2009	نوفمبر NOV 2008	فبراير FEB 2008		
		Non-food goods السلع غير الغذائية								
Tissue paper, local (Fine)	Pack	2.17	2.16	—	—	0.56	—	—	علبة	مناديل ورق محلي (فاين)
Children diaper, local (Pampers)	Size 5	40.42	40.33	—	—	0.23	—	—	عبوة مقاس ٥	حفاظ أطفال محلية (بامبرز)
Insecticide, spray (Reid)	Packag	7.15	7.08	—	—	0.86	—	—	عبوة	مبيد حشرات باخا (ريد)
Second: Intermediate consumption goods ثانيا : سلع الاستهلاك الوسيط										
Feed and livestock الأعلاف والحيوانات الحية										
Barley, imported	50kg	20.22	15.74	—	—	28.52	—	—	كيس ٥٠ كجم	شعير مستورد
Sheep, Najdi	1shep	968.46	973.08	—	—	-0.47	—	—	خروف	غنم نجدى
Sheep, Naemi	1shep	971.83	957.47	—	—	1.50	—	—	خروف	غنم نعيمي
Sheep, Australian	1shep	545.56	544.90	—	—	0.12	—	—	خروف	غنم أسترالى
Sheep, Barbari	1shep	341.47	358.02	—	—	-4.62	—	—	خروف	غنم بربرى
Sheep, Turkish	1shep	1098.75	1133.75	—	—	-3.09	—	—	خروف	غنم تركى
Sheep, Romani	1shep	533.70	548.89	—	—	-2.77	—	—	خروف	غنم رومانى
Constructional goods السلع الإنشائية										
Reinforcing iron, 6mm national	Ton	3563.45	3237.88	—	—	10.06	—	—	طن	حديد تسليح ٦م وطنى
Reinforcing iron, 8mm national	Ton	2577.36	2412.09	—	—	6.85	—	—	طن	حديد تسليح ٨م وطنى
Reinforcing iron, 10mm national	Ton	2530.29	2354.40	—	—	7.47	—	—	طن	حديد تسليح ١٠ مم وطنى
Reinforcing iron, 12mm national	Ton	2165.43	2014.22	—	—	7.51	—	—	طن	حديد تسليح ١٢م وطنى
Reinforcing iron, 14mm national	Ton	2151.44	1991.92	—	—	8.01	—	—	طن	حديد تسليح ١٤م وطنى
Reinforcing iron, 16mm national	Ton	2139.43	1979.67	—	—	8.07	—	—	طن	حديد تسليح ١٦م وطنى
Reinforcing iron, 18mm national	Ton	2139.21	1981.91	—	—	7.94	—	—	طن	حديد تسليح ١٨م وطنى
Iron-binding cables Chinese	Link	38.50	38.71	—	—	-0.55	—	—	ربطة	كوابل ربط الحديد صينى
Cement, black, National	50kg	14.36	14.36	—	—	-0.06	—	—	كيس ٥٠ كجم	إسمنت أسود وطنى
Cement, white, National	50kg	31.84	31.73	—	—	0.34	—	—	كيس ٥٠ كجم	إسمنت أبيض وطنى
Block, black, 15cm	1000Blocks	1446.60	1454.21	—	—	-0.52	—	—	١٠٠٠ بلوكه	بلوك أسود مقاس ١٥سم
Block, black, 20cm	1000Blocks	1570.09	1565.65	—	—	0.28	—	—	١٠٠٠ بلوكه	بلوك أسود مقاس ٢٠سم
Marble tiles, National	2m	16.75	16.68	—	—	0.38	—	—	٢م	بلاط كسر رخام بلدى

(*) Has been modified for the specification of the item

(*) يوجد تعديل لمواصفة البند

متوسطات الأسعار والتغيرات الشهرية والربعية والسنوية لجميع المدن (شهر فبراير ٢٠٠٩)
Average prices monthly, quarterly and annual changes for All cities (February 2009)

Table 1-1 (٦)

جدول ١-١ (٦)

Item	Unit	متوسطات الأسعار Average Prices				نسبة التغير من فبراير ٢٠٠٩ إلى percent change for FEB 2009 to			الوحدة	البند
		فبراير FEB 2009	يناير JAN 2009	نوفمبر NOV 2008	فبراير FEB 2008	يناير JAN 2009	نوفمبر NOV 2008	فبراير FEB 2008		
		السلع الإنشائية								
Constructional goods										
Wood, Chilean	3m	1031.11	1040.48	—	—	-0.90	—	—	٣م	خشب تشيلي
Wood, Romanian	3m	995.71	1007.39	—	—	-1.16	—	—	٣م	خشب روماني
Wood, Teak, African	3m	3824.13	4067.10	—	—	-5.97	—	—	٣م	خشب تيك أفريقي
Wood, Ablakash Indonesian	3m	1840.13	1859.04	—	—	-1.02	—	—	٣م	خشب أبلاكاش إندونيسي
Electrical wires, 2.5mm national	m	0.81	0.91	—	—	-11.61	—	—	متر	أسلاك كهربائية ٢,٥ مم وطني
Electrical wires, 4mm national	m	1.22	1.28	—	—	-5.07	—	—	متر	أسلاك كهربائية ٤ مم وطني
Electrical wires, 6mm national	m	1.74	1.95	—	—	-10.96	—	—	متر	أسلاك كهربائية ٦ مم وطني
Electrical cables, 10mm national	m	12.06	12.84	—	—	-6.09	—	—	متر	كوابل كهربائية ١٠ مم وطني
Electrical cables, 25mm national	m	25.05	27.82	—	—	-9.97	—	—	متر	كوابل كهربائية ٢٥ مم وطني
Electrical cables, 35mm national	m	33.58	37.26	—	—	-9.89	—	—	متر	كوابل كهربائية ٣٥ مم وطني
Electrical cables, 50mm national	m	47.51	51.88	—	—	-8.43	—	—	متر	كوابل كهربائية ٥٠ مم وطني
Electrical cables, 70mm national	m	71.51	76.03	—	—	-5.94	—	—	متر	كوابل كهربائية ٧٠ مم وطني
Electrical cables, 95mm national	m	95.80	100.61	—	—	-4.78	—	—	متر	كوابل كهربائية ٩٥ مم وطني
Electrical cables, 120mm national	m	125.00	133.38	—	—	-6.28	—	—	متر	كوابل كهربائية ١٢٠ مم وطني
Electrical cables, 300mm national	m	292.76	306.30	—	—	-4.42	—	—	متر	كوابل كهربائية ٣٠٠ مم وطني
Sand, soft, white	3m	39.44	38.91	—	—	1.37	—	—	٣م	رمل ناعم ابيض
Mixed Sand (sand and pebble)	3m	36.02	37.76	—	—	-4.60	—	—	٣م	مخلوط (رمل و بحص)
Red Sand	3m	18.30	18.62	—	—	-1.68	—	—	٣م	رمل احمر
Resistant Concrete 350 K	3m	201.05	201.27	—	—	-0.11	—	—	٣م	خرسانة مقاوم ٣٥٠ ك
Resistant Concrete 250 K	3m	181.96	181.07	—	—	0.49	—	—	٣م	خرسانة مقاوم ٢٥٠ ك
Normal Concrete 350 K	3m	192.27	191.44	—	—	0.44	—	—	٣م	خرسانة عادي ٣٥٠ ك
Normal Concrete 250 K	3m	172.71	171.18	—	—	0.90	—	—	٣م	خرسانة عادي ٢٥٠ ك
National Gypsum	40 kg	11.55	12.00	—	—	-3.72	—	—	كيس ٤٠ كجم	جبس وطني
Aluminum (Saudi, Arch side)	1m	27.62	27.90	—	—	-0.99	—	—	١ م	ألومنيوم (حلق جنب سعودي)

(*) Has been modified for the specification of the item

(*) يوجد تعديل لمواصفة البند

أبرز التغيرات النسبية الشهرية

The Most Prominent Relative Changes Monthly

Table 5-1 (1)

جدول ٥-١ (١)

السلع والخدمات التي سجلت أعلى نسبة تغير خلال شهر

فبراير ٢٠٠٩ مقارنة بشهر يناير ٢٠٠٩

Goods and services recorded the highest rate of change for
February 2009 comparing to January 2009

Item	نسبة تغير Percent Change	البند
First: Goods of final Consumption أولاً : سلع الاستهلاك النهائي		
Food commodities السلع الغذائية		
(Beans, Medammes (Hadaeq California	10.24	فول مدمس(حداق كاليفورنيا)
Onion, local	6.36	بصل مدور محلي
(Honey, imported (Langilies	5.66	عسل نحل مستورد (لانجليز)
(Fish, fresh, (Kanaad	5.54	سمك طازج كنعدي
(Wheat flour, local, brown(Grain Silos	5.30	دقيق قمح محلي اسمر(صوامع الغلال)
Non-food goods السلع غير الغذائية		
Coal, local	3.94	فحم
Women's Mantle National	2.22	عباءة نسائية
(Shirt, internal, half sleeve (Al Aseel	2.01	فانلة داخلية نصف كم(الأصيل)
(Men's long trousers, (Al Aseel	1.76	سروال طويل رجالي(الأصيل)
Insecticide, spray (Reid	0.86	مبيد حشرات بخاخ(ريد)
Second: Intermediate consumption goods ثانياً : سلع الاستهلاك الوسيط		
Feed and livestock الأعلاف والحيوانات الحية		
Barley, imported	28.52	شعير مستورد
Sheep, Naemi	1.50	غنم نعيمي
Sheep, Australian	0.12	غنم استرالي
Constructional goods السلع الإنشائية		
Reinforcing iron, ٦mm national	10.06	حديد تسليح ٦مم وطني
Reinforcing iron, ١٦mm national	8.07	حديد تسليح ١٦مم وطني
Reinforcing iron, ١٤mm national	8.01	حديد تسليح ١٤مم وطني
Reinforcing iron, ١٨mm national	7.94	حديد تسليح ١٨مم وطني
Reinforcing iron, ١٢mm national	7.51	حديد تسليح ١٢مم وطني

أبرز التغيرات النسبية الشهرية

The Most Prominent Relative Changes Monthly

Table 5-1 (2)

جدول ١-٥ (٢)

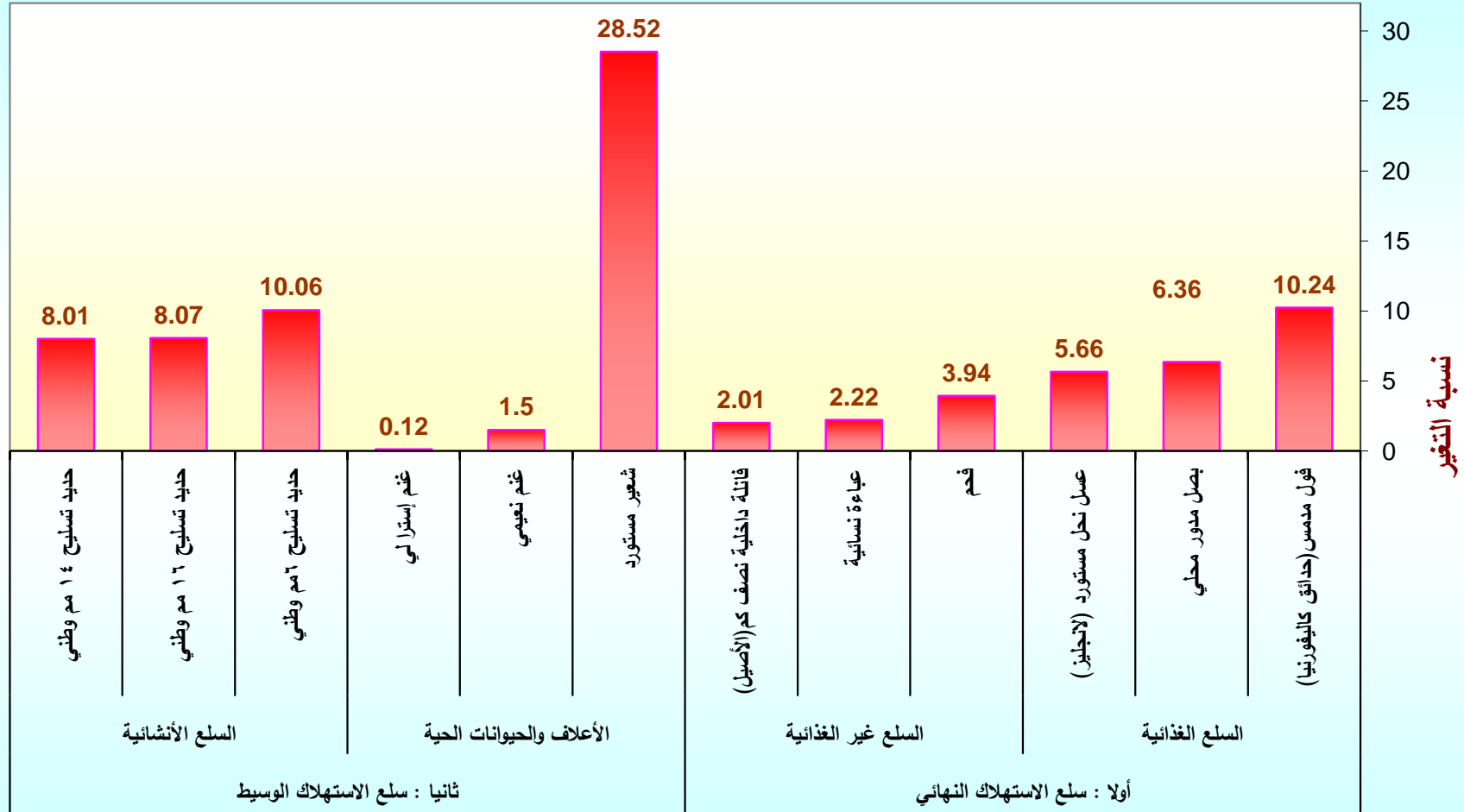
السلع والخدمات التي سجلت أدنى نسبة تغير خلال شهر

فبراير ٢٠٠٩ مقارنة بشهر يناير ٢٠٠٩

Goods and services recorded the lowest rate of change for
February 2009 comparing to January 2009

Item	نسبة تغير Percent Change	البند
First: Goods of final Consumption أولاً : سلع الاستهلاك النهائي		
Food commodities السلع الغذائية		
Zucchini, local	-25.12	كوسة محلي
Cucumbers, local	-24.31	خيار محلي
Tomatoes, local	-18.91	طماطم محلي
Peppers, green, local	-13.07	فلفل أخضر بارد محلي
Corchorus, local	-13.01	ملوخية محلي
Non-food goods السلع غير الغذائية		
Egal, Syrian	-1.78	عقال سوري
(Soap, liquid for utensils (Fairy	-0.89	صابون سائل للأواني(فيري)
(Bleach for Clothes (Clorox	-0.77	دواء غسيل (مبيض ملابس)كلوركس
Headdress, National	-0.15	شيلة (طرحة)
Shemagh, (Al Bassam, mark ١٢	-0.03	شماغ(البسام) بصمة ١٢
Second: Intermediate consumption goods ثانياً : سلع الاستهلاك الوسيط		
Feed and livestock الأعلاف والحيوانات الحية		
Sheep, Barbari	-4.62	غنم بربري
Sheep, Turkish	-3.09	غنم تركي
Sheep, Romani	-2.77	غنم روماني
Sheep, Najdi	-0.47	غنم نجدى
Constructional goods السلع الإنشائية		
Electrical wires, ٢,٥mm national	-11.61	أسلاك كهربائية ٢,٥ مم وطني
Electrical wires, ٦mm national	-10.96	أسلاك كهربائية ٦ مم وطني
Electrical cables, ٢٥mm national	-9.97	كوابل كهربائية ٢٥ مم وطني
Electrical cables, ٣٥mm national	-9.89	كوابل كهربائية ٣٥ مم وطني
Electrical cables, ٥٠mm national	-8.43	كوابل كهربائية ٥٠ مم وطني

السلع والخدمات التي سجلت أعلى نسبة تغير خلال شهر فبراير ٢٠٠٩ مقارنة بشهر يناير ٢٠٠٩



السلع والخدمات

السلع والخدمات التي سجلت أدنى نسبة تغير خلال شهر فبراير ٢٠٠٩ مقارنة بشهر يناير ٢٠٠٩

السلع والخدمات



متوسطات الأسعار والتغيرات الشهرية والربعية والسنوية لجميع المدن (شهر مارس ٢٠٠٩)
Average prices monthly, quarterly and annual changes for All cities (March 2009)

Table 1-1(1)

جدول ١-١ (١)

Item	Unit	متوسطات الأسعار Average Prices				نسبة التغير من مارس ٢٠٠٩ إلى percent change for MAR 2009 to			الوحدة	البند
		مارس	فبراير	ديسمبر	مارس	فبراير	ديسمبر	مارس		
		MAR 2009	FEB 2009	DEC 2008	MAR 2008	FEB 2009	DEC 2008	MAR 2008		
First: Goods of final Consumption أولا : سلع الاستهلاك النهائي										
Food commodities السلع الغذائية										
Wheat flour, local, brown(Grain Silos)	1kg	2.21	2.30	—	—	-4.30	—	—	كجم ١	دقيق قمح محلي اسمر(صوامع الغلال)
Wheat flour, local,white(Grain Silos)	2kg	3.04	3.08	—	—	-1.20	—	—	كجم ٢	دقيق محلي أبيض(صوامع الغلال)
Rice, Basmati, White Indian (Al Mehideb)	10kg	88.19	88.34	—	—	-0.17	—	—	كجم ١٠	أرز بسمتي أبيض هندي(المهيدب)
Rice, Maza Indian(Abu Kas)	10kg	76.52	76.54	—	—	-0.02	—	—	كجم ١٠	أرز مزة هندي (أبو كاس)
Sheariya, Perfetto	250gm	4.92	4.97	—	—	-1.19	—	—	عبوة ٢٥٠ جم	شعيرية بيرفيتو
Macaroni, Perfetto,, Local	500gm	6.19	6.19	—	—	0.10	—	—	عبوة ٥٠٠ جم	مكرونه بيرفيتو محلي
Soup of Oats, canned (Quaker)	500gm	7.47	7.41	—	—	0.82	—	—	عبوة ٥٠٠ جم	شورية علب شوفان
Bread, white	4loaves	1.00	1.00	—	—	0.00	—	—	٤ أرغفة	خبز أبيض مفرد
Cattle Meat, fresh	1kg	28.43	28.30	—	—	0.48	—	—	كجم ١	لحم بقر طازج
Sheep Meat, fresh	1kg	34.28	34.80	—	—	-1.49	—	—	كجم ١	لحم ضأن طازج
Camel Meat, fresh	1kg	29.53	29.82	—	—	-0.95	—	—	كجم ١	لحم جمل طازج
Sheep Meat, cooled imported	1kg	27.47	27.84	—	—	-1.33	—	—	كجم ١	لحم ضأن مبرد مستورد
Chicken, fresh, local (Faqih)	900gm	10.36	10.46	—	—	-1.01	—	—	كجم ٩٠٠	دجاج طازج محلي(فقيه)
Chicken, frozen, local (Al wataniya)	900gm	10.42	9.78	—	—	6.46	—	—	كجم ٩٠٠	دجاج مجمد محلي(الوطنية)
Chicken, frozen imported (Doux)	900gm	9.53	9.98	—	—	-4.44	—	—	كجم ٩٠٠	دجاج مجمد مستورد(دو)
Fish, fresh, (Kanaad)	1kg	34.03	33.76	—	—	0.80	—	—	كجم ١	سمك طازج كنعان
Fish, fresh, (Hamour)	1kg	26.45	26.81	—	—	-1.32	—	—	كجم ١	سمك طازج هامور
Shrimp, peeled, fresh	1kg	40.35	40.55	—	—	-0.51	—	—	كجم ١	روبيان طازج مقشر
Milk, fresh, local (Al Maraai)	1L	4.00	4.00	—	—	0.00	—	—	لتر	حليب طازج محلي(المراعي)
Milk, Liquid, Canned (Boni)	170gm	1.94	1.99	—	—	-2.51	—	—	كجم ١٧٠	حليب سائل معلب(بوني)
Milk, Powder, canned (Nido)	1.8kg	52.97	53.87	—	—	-1.68	—	—	كجم ١,٨	حليب بودرة معلب(نيدو)
)Milk, Newborn Babies (Similac 1)	400 gm	25.15	24.95	—	—	0.81	—	—	كجم ٤٠٠	حليب أطفال حديثي الولادة(سميلاك ١)
Milk, fresh, local (Al Saffi)	1L	4.00	4.00	—	—	0.00	—	—	لتر	لبن طازج محلي(الصافي)
Yoghurt, (Al Saffi)	170gm	1.00	1.00	—	—	-0.30	—	—	عبوة ١٧٠ جم	لبن زبادي - روب(الصافي)
Cream, (Al Tag)	155 gm	4.30	4.32	—	—	-0.42	—	—	عبوة ١٥٥ جم	قشطة التاج

(*) Has been modified for the specification of the item

(*) يوجد تعديل لمواصفة البند

متوسطات الأسعار والتغيرات الشهرية والربعية والسنوية لجميع المدن (شهر مارس ٢٠٠٩)
Average prices monthly, quarterly and annual changes for All cities (March 2009)

Table 1-1 (2)

جدول ١-١ (٢)

Item	Unit	متوسطات الأسعار Average Prices				نسبة التغير من مارس ٢٠٠٩ إلى percent change for MAR 2009 to			الوحدة	البند
		مارس MAR 2009	فبراير FEB 2009	ديسمبر DEC 2008	مارس MAR 2008	فبراير FEB 2009	ديسمبر DEC 2008	مارس MAR 2008		
		Food commodities السلع الغذائية								
Cheese, Canned, Schieder (Kraft)	113gm	4.45	4.32	—	—	3.13	—	—	جم ١١٣	جبن شيدر علب(كرفت)
Cheese, Cupped, Local (Al Marrai)	140gm	5.06	5.09	—	—	-0.69	—	—	جم ١٤٠	جبن كلسات محلي(المراعي)
Cheese, Cupped imported, (Kraft)	140gm	5.86	5.87	—	—	-0.19	—	—	جم ١٤٠	جبن كلسات مستورد(كرفت)
Cheese, triangles (Lavache quri)	Pack	3.53	3.52	—	—	0.31	—	—	علبة	جبن مثلثات(لافتش كيري)
Eggs, local, medium	plate	13.02	13.24	—	—	-1.65	—	—	طبق	بيض محلي
Butter, Lurpak	100gm	3.71	3.79	—	—	-1.96	—	—	جم ١٠٠	زبد (لورباك)
Olive oil, imported (Al Wazir)	500ml	15.16	15.11	—	—	0.36	—	—	ممل ٥٠٠	زيت زيتون مستورد(الوزير)
Maize oil, (cooking), Afiya	1.8L	21.44	21.46	—	—	-0.10	—	—	لتر ١,٨	زيت ذرة (للطهي)عافية
Vegetable oil, (frying) Al arabi	1.8L	15.49	15.60	—	—	-0.72	—	—	لتر ١,٨	زيت نباتي (للقلي)العربي
Pumpkin	1kg	4.98	4.43	—	—	12.27	—	—	كجم	قرع عسلي
Cabbage, white	1kg	2.66	3.04	—	—	-12.52	—	—	كجم	ملفوف أبيض
Parsley	Bundle	0.94	0.96	—	—	-1.57	—	—	حزمة	بقونس
Spinach	Bundle	0.99	1.09	—	—	-9.45	—	—	حزمة	سبانخ
Beans, green	1kg	8.40	9.13	—	—	-7.98	—	—	كجم	فاصوليا خضراء
Tomatoes, local	1kg	3.97	3.60	—	—	10.13	—	—	كجم	طماطم محلي
Tomatoes, imported	1kg	4.10	4.00	—	—	2.50	—	—	كجم	طماطم مستورد
Garlic, Chinese	1kg	3.45	3.62	—	—	-4.62	—	—	كجم	ثوم صيني
Okra, local	1kg	13.39	12.88	—	—	3.95	—	—	كجم	بامبسة محلي
Corchorus, local	Bundle	2.18	2.18	—	—	0.00	—	—	حزمة	ملوخية محلي
Eggplants, black, local	1kg	3.79	4.09	—	—	-7.34	—	—	كجم	باننجان أسود محلي
Zucchini, local	1kg	4.11	4.09	—	—	0.44	—	—	كجم	كوسة محلي
Cucumbers, local	1kg	3.76	4.52	—	—	-16.90	—	—	كجم	خيار محلي
Peppers, green, local	1kg	5.94	6.20	—	—	-4.15	—	—	كجم	فلفل أخضر بارد محلي
Chili, green, local	1kg	7.14	7.60	—	—	-6.08	—	—	كجم	فلفل أخضر حار محلي
Lettuce, local	1kg	3.90	4.38	—	—	-10.91	—	—	كجم	خس محلي

(*) Has been modified for the specification of the item

(*) يوجد تعديل لمواصفة البند

متوسطات الأسعار والتغيرات الشهرية والربعية والسنوية لجميع المدن (شهر مارس ٢٠٠٩)
Average prices monthly, quarterly and annual changes for All cities (March 2009)

Table 1-1 (3)

جدول ١-١ (٣)

Item	Unit	متوسطات الأسعار Average Prices				نسبة التغير من مارس ٢٠٠٩ إلى percent change for MAR 2009 to			الوحدة	البند
		مارس MAR 2009	فبراير FEB 2009	ديسمبر DEC 2008	مارس MAR 2008	فبراير FEB 2009	ديسمبر DEC 2008	مارس MAR 2008		
		Food commodities السلع الغذائية								
WaterCress, local	Bundle	0.92	0.94	—	—	-2.44	—	—	حزمة	جرجير محلي
Onion, local	1kg	2.82	2.83	—	—	-0.28	—	—	كجم	بصل منور محلي
Onion, imported	1kg	3.11	3.12	—	—	-0.48	—	—	كجم	بصل منور مستورد
Beans, Medammes (Hadaeq California)	Pack	2.58	2.36	—	—	9.46	—	—	علبة	فول مدمس(حداق كاليفورنيا)
Tomatoes, Paste, local (Saudia	135gm	1.35	1.35	—	—	-0.30	—	—	١٣٥ جم	صلصة طماطم محلي(السعودية)
Lentils	1kg	10.69	10.30	—	—	3.73	—	—	كجم	عدس
Potatoes, medium, local	1kg	3.00	2.92	—	—	2.74	—	—	كجم	بطاطس وسط محلي
Carrots, local	1kg	3.37	3.58	—	—	-5.76	—	—	كجم	جزر محلي
Fig, local	1kg	8.73	9.38	—	—	-6.91	—	—	كجم	تين محلي
Plums	1kg	12.62	13.89	—	—	-9.19	—	—	كجم	برقوق / بخارى تركي
Banana, Philippines Alsharbatli	1kg	5.02	4.35	—	—	15.37	—	—	كجم	موز الشربتي الفلبين
Apples, red, American	1kg	6.86	6.87	—	—	-0.10	—	—	كجم	تفاح أحمر أمريكي
Apples, Yellow, Iranian	1kg	5.71	5.61	—	—	1.69	—	—	كجم	تفاح أصفر إيراني
Grapes, local	1kg	10.38	11.24	—	—	-7.59	—	—	كجم	عنب محلي
Grapes, Lebanese	1kg	9.53	9.39	—	—	1.51	—	—	كجم	عنب لبناني
Orange, Abu Sorra Egyptian	1kg	4.11	4.01	—	—	2.67	—	—	كجم	برتقال أبو صرة مصري
Mandarin, Pakistani	1kg	4.92	4.78	—	—	2.82	—	—	كجم	يوسفي باكستاني
Watermelon, local	1kg	1.90	1.95	—	—	-2.77	—	—	كجم	حجرب (بطيخ) محلي
Melon, local	1kg	4.61	4.45	—	—	3.60	—	—	كجم	شمام محلي
Pears, Medium, Lebanese	1kg	10.47	10.14	—	—	3.32	—	—	كجم	كمثرى وسط لبناني
Dates, Rotab	1kg	16.05	16.03	—	—	0.12	—	—	كجم	تمر (رطب)
Peach, Lebanese	1kg	14.21	14.07	—	—	1.00	—	—	كجم	خوخ لبناني
Pomegranates, Indian	1kg	11.43	11.28	—	—	1.36	—	—	كجم	رمان هندي
Lemon, medium, Africa	1kg	5.53	6.00	—	—	-7.91	—	—	كجم	ليمون وسط أفريقي
Mango, Pakistani	1kg	11.77	12.20	—	—	-3.57	—	—	كجم	منجا باكستاني

(*) Has been modified for the specification of the item

(*) يوجد تعديل لمواصفة البند

متوسطات الأسعار والتغيرات الشهرية والربعية والسنوية لجميع المدن (شهر مارس ٢٠٠٩)
Average prices monthly, quarterly and annual changes for All cities (March 2009)

Table 1-1 (4)

جدول ١-١ (٤)

Item	Unit	متوسطات الأسعار Average Prices				نسبة التغير من مارس ٢٠٠٩ إلى percent change for MAR 2009 to			الوحدة	البند
		مارس MAR 2009	فبراير FEB 2009	ديسمبر DEC 2008	مارس MAR 2008	فبراير FEB 2009	ديسمبر DEC 2008	مارس MAR 2008		
Food commodities										
السلع الغذائية										
Dates, (Maknoz, Khilas)	1kg	16.52	16.51	—	—	0.08	—	—	١ كجم	تمر (مكوز) إخلاص
Olives, black, Spanish	1kg	15.01	14.58	—	—	2.93	—	—	١ كجم	زيتون أسود أسباني
Sugar, soft, Al Ossra	10kg	23.78	22.50	—	—	5.68	—	—	١٠ كجم	سكر ناعم (الأسرة)
Honey, imported (Langilies)	1kg	44.98	43.28	—	—	3.94	—	—	١ كجم	عسل نحل مستورد (لانجليز)
Tea, black, loose	1.5kg	39.02	38.82	—	—	0.53	—	—	١,٥ كجم	شاي أسود فرط (ربيع)
Coffee beans, Hrari	1kg	23.04	22.77	—	—	1.19	—	—	١ كجم	بن حب - هرري
Coffee beans, Loqmati	1kg	17.96	18.14	—	—	-0.96	—	—	١ كجم	بن حب - لقمتي
Coffee, instant, (Nescafe)	100gm	15.81	15.48	—	—	2.11	—	—	١٠٠ جم	قهوة سريعة التحضير (نيسكافية)
Cardamom, American	1kg	68.08	67.44	—	—	0.95	—	—	١ كجم	هيل أمريكي
Cardomom, Indian	1kg	83.23	81.53	—	—	2.08	—	—	١ كجم	هيل هندي
Soft Drinks	Pack	1.00	1.00	—	—	0.00	—	—	علبه	مشروبات غازية محلي
Water, Healthy	1.5L	1.73	1.71	—	—	1.05	—	—	١,٥ لتر	مياه صحية
Juice, orange, canned local (Jordanian)	Pack	1.00	1.00	—	—	0.00	—	—	علبه	عصير برتقال معلب محلي (راني)
Non-food goods										
السلع غير الغذائية										
Cigarettes, Marlboro	Pack	6.01	6.01	—	—	0.00	—	—	علبه	سجائر مالبورو
Men summer dress (Al Aseel)	thope	75.57	75.71	—	—	-0.18	—	—	ثوب	ثوب صيفي رجالي (الأصيل)
Shemagh, (Al Bassam, mark 12)	shemagh	94.71	94.89	—	—	-0.20	—	—	شماغ	شماغ (البسام) بصمة ١٢
Egal, Syrian	Egal	21.97	21.57	—	—	1.81	—	—	عقال	عقال سوري
Shirt, internal, half sleeve (Al Aseel)	shirt	8.36	8.52	—	—	-1.83	—	—	فانله	فانلة داخلية نصف كم (الأصيل)
Men's long trousers, (Al Aseel)	trousers	11.68	11.93	—	—	-2.09	—	—	سروال	سروال طويل رجالي (الأصيل)
Women's Mantle National	abayah	81.43	85.09	—	—	-4.31	—	—	عباءة	عباءة نسائية
Headdress, National	veil	19.27	20.30	—	—	-5.07	—	—	شيلة	شيلة (طرحة)
Coal, local	1kg	6.76	6.65	—	—	1.76	—	—	١ كجم	فحم
Soap, powder for clothes (Tide)	160gm	1.51	1.48	—	—	1.75	—	—	١٦٠ جم	صابون بودرة للملابس (تايد)
Soap, liquid for utensils (Fairy)	1L	10.41	10.29	—	—	1.15	—	—	١ لتر	صابون سائل للأواني (فيري)
Bleach for Clothes (Clorox)	Gallon	11.36	11.34	—	—	0.21	—	—	جالون	دواء غسيل (مبيض ملابس) كلوركس

(*) Has been modified for the specification of the item

(*) يوجد تعديل لمواصفة البند

متوسطات الأسعار والتغيرات الشهرية والربعية والسنوية لجميع المدن (شهر مارس ٢٠٠٩)
Average prices monthly, quarterly and annual changes for All cities (March 2009)

Table 1-1 (5)

جدول ١-١ (٥)

Item	Unit	متوسطات الأسعار Average Prices				نسبة التغير من مارس ٢٠٠٩ إلى percent change for MAR 2009 to			الوحدة	البند
		مارس	فبراير	ديسمبر	مارس	فبراير	ديسمبر	مارس		
		MAR 2009	FEB 2009	DEC 2008	MAR 2008	FEB 2009	DEC 2008	MAR 2008		
Non-food goods السلع غير الغذائية										
Tissue paper, local (Fine)	Pack	2.18	2.17	—	—	0.69	—	—	علبة	مناديل ورق محلي (فاين)
Children diaper, local (Pampers)	Size 5	43.62	40.42	—	—	7.91	—	—	عبوة مقاس ٥	حفاظ أطفال محلية (بامبرز)
Insecticide, spray (Reid)	Packag	7.10	7.15	—	—	-0.60	—	—	عبوة	مبيد حشرات باخا (ريد)
Second: Intermediate consumption goods ثانيا : سلع الاستهلاك الوسيط										
Feed and livestock الأعلاف والحيوانات الحية										
Barley, imported	50kg	21.46	20.22	—	—	6.09	—	—	كيس ٥٠ كجم	شعير مستورد
Sheep, Najdi	1shep	976.90	968.46	—	—	0.87	—	—	خروف	غنم نجدى
Sheep, Naemi	1shep	951.36	971.83	—	—	-2.11	—	—	خروف	غنم نعيمى
Sheep, Australian	1shep	547.39	545.56	—	—	0.34	—	—	خروف	غنم أسترالى
Sheep, Barbari	1shep	355.00	341.47	—	—	3.96	—	—	خروف	غنم بربرى
Sheep, Turkish	1shep	1093.75	1098.75	—	—	-0.46	—	—	خروف	غنم تركى
Sheep, Romani	1shep	562.61	533.70	—	—	5.42	—	—	خروف	غنم رومانى
Constructional goods السلع الأتاشانية										
Reinforcing iron, 6mm national	Ton	3519.49	3563.45	—	—	-1.23	—	—	طن	حديد تسليح ٦م وطنى
Reinforcing iron, 8mm national	Ton	2581.47	2577.36	—	—	0.16	—	—	طن	حديد تسليح ٨م وطنى
Reinforcing iron, 10mm national	Ton	2529.58	2530.29	—	—	-0.03	—	—	طن	حديد تسليح ١٠ مم وطنى
Reinforcing iron, 12mm national	Ton	2167.13	2165.43	—	—	0.08	—	—	طن	حديد تسليح ١٢م وطنى
Reinforcing iron, 14mm national	Ton	2145.48	2151.44	—	—	-0.28	—	—	طن	حديد تسليح ١٤م وطنى
Reinforcing iron, 16mm national	Ton	2126.81	2139.43	—	—	-0.59	—	—	طن	حديد تسليح ١٦م وطنى
Reinforcing iron, 18mm national	Ton	2127.89	2139.21	—	—	-0.53	—	—	طن	حديد تسليح ١٨م وطنى
Iron-binding cables Chinese	Link	38.28	38.50	—	—	-0.58	—	—	ربطة	كوابل ربط الحديد صينى
Cement, black, National	50kg	14.40	14.36	—	—	0.33	—	—	كيس ٥٠ كجم	إسمنت أسود وطنى
Cement, white, National	50kg	31.80	31.84	—	—	-0.11	—	—	كيس ٥٠ كجم	إسمنت أبيض وطنى
Block, black, 15cm	1000Blocks	1450.91	1446.60	—	—	0.30	—	—	١٠٠٠ بلوكه	بلوك أسود مقاس ١٥سم
Block, black, 20cm	1000Blocks	1560.68	1570.09	—	—	-0.60	—	—	١٠٠٠ بلوكه	بلوك أسود مقاس ٢٠سم
Marble tiles, National	2m	16.79	16.75	—	—	0.29	—	—	٢م	بلاط كسر رخام بلدى

(*) Has been modified for the specification of the item

(*) يوجد تعديل لمواصفة البند

متوسطات الأسعار والتغيرات الشهرية والربعية والسنوية لجميع المدن (شهر مارس ٢٠٠٩)
Average prices monthly, quarterly and annual changes for All cities (March 2009)

Table 1-1 (٦)

جدول ١-١ (٦)

Item	Unit	متوسطات الأسعار Average Prices				نسبة التغير من مارس ٢٠٠٩ إلى percent change for MAR 2009 to			الوحدة	البند
		مارس	فبراير	ديسمبر	مارس	فبراير	ديسمبر	مارس		
		MAR 2009	FEB 2009	DEC 2008	MAR 2008	FEB 2009	DEC 2008	MAR 2008		
السلع الإنشائية										
Constructional goods										
Wood, Chilean	3m	1030.69	1031.11	—	—	-0.04	—	—	٣م	خشب تشيلي
Wood, Romanian	3m	970.97	995.71	—	—	-2.48	—	—	٣م	خشب روماني
Wood, Teak, African	3m	3647.50	3824.13	—	—	-4.62	—	—	٣م	خشب تيك أفريقي
Wood, Ablakash Indonesian	3m	1823.52	1840.13	—	—	-0.90	—	—	٣م	خشب أبلاكاش إندونيسي
Electrical wires, 2.5mm national	m	0.76	0.81	—	—	-5.70	—	—	متر	أسلاك كهربائية ٢,٥ مم وطني
Electrical wires, 4mm national	m	1.14	1.22	—	—	-6.66	—	—	متر	أسلاك كهربائية ٤ مم وطني
Electrical wires, 6mm national	m	1.69	1.74	—	—	-2.70	—	—	متر	أسلاك كهربائية ٦ مم وطني
Electrical cables, 10mm national	m	11.84	12.06	—	—	-1.86	—	—	متر	كوابل كهربائية ١٠ مم وطني
Electrical cables, 25mm national	m	24.04	25.05	—	—	-4.01	—	—	متر	كوابل كهربائية ٢٥ مم وطني
Electrical cables, 35mm national	m	32.32	33.58	—	—	-3.73	—	—	متر	كوابل كهربائية ٣٥ مم وطني
Electrical cables, 50mm national	m	45.81	47.51	—	—	-3.57	—	—	متر	كوابل كهربائية ٥٠ مم وطني
Electrical cables, 70mm national	m	68.42	71.51	—	—	-4.33	—	—	متر	كوابل كهربائية ٧٠ مم وطني
Electrical cables, 95mm national	m	90.02	95.80	—	—	-6.03	—	—	متر	كوابل كهربائية ٩٥ مم وطني
Electrical cables, 120mm national	m	118.99	125.00	—	—	-4.81	—	—	متر	كوابل كهربائية ١٢٠ مم وطني
Electrical cables, 300mm national	m	274.12	292.76	—	—	-6.37	—	—	متر	كوابل كهربائية ٣٠٠ مم وطني
Sand, soft, white	3m	38.91	39.44	—	—	-1.35	—	—	٣م	رمل ناعم ابيض
Mixed Sand (sand and pebble)	3m	34.73	36.02	—	—	-3.58	—	—	٣م	مخلوط (رمل و بحص)
Red Sand	3m	18.49	18.30	—	—	1.02	—	—	٣م	رمل احمر
Resistant Concrete 350 K	3m	202.08	201.05	—	—	0.51	—	—	٣م	خرسانة مقاوم ٣٥٠ ك
Resistant Concrete 250 K	3m	182.41	181.96	—	—	0.25	—	—	٣م	خرسانة مقاوم ٢٥٠ ك
Normal Concrete 350 K	3m	193.30	192.27	—	—	0.54	—	—	٣م	خرسانة عادي ٣٥٠ ك
Normal Concrete 250 K	3m	173.69	172.71	—	—	0.56	—	—	٣م	خرسانة عادي ٢٥٠ ك
National Gypsum	40 kg	11.67	11.55	—	—	0.98	—	—	كيس ٤٠ كجم	جبس وطني
Aluminum (Saudi, Arch side)	1m	27.87	27.62	—	—	0.92	—	—	١ م	ألومنيوم (حلق جنب سعودي)

(*) Has been modified for the specification of the item

(*) يوجد تعديل لمواصفة البند

أبرز التغيرات النسبية الشهرية

The Most Prominent Relative Changes Monthly

Table 5-1 (1)

جدول ٥-١ (١)

السلع والخدمات التي سجلت أعلى نسبة تغير خلال شهر

مارس ٢٠٠٩ مقارنة بشهر فبراير ٢٠٠٩

Goods and services recorded the highest rate of change for
March 2009 comparing to February 2009

Item	نسبة تغير Percent Change	البند
First: Goods of final Consumption أولاً : سلع الاستهلاك النهائي		
Food commodities السلع الغذائية		
Banana, Philippines Alsharbatli	15.37	موز الشربتي الفلبين
Pumpkin	12.27	قرع عسلي
Tomatoes, local	10.13	طماطم محلي
(Beans, Medammes (Hadaeq California	9.46	فول مدمس (حداق كاليفورنيا)
(Chicken, frozen, local (Al wataniya	6.46	دجاج مجمد محلي (الوطنية)
Non-food goods السلع غير الغذائية		
(Children diaper, local (Pampers	7.91	حفاظ أطفال محلية (بامبرز)
Egal, Syrian	1.81	عقال سوري
Coal, local	1.76	فحم
(Soap, powder for clothes (Tide	1.75	صابون بودرة للملابس (تايد)
(Soap, liquid for utensils (Fairy	1.15	صابون سائل للأواني (فيري)
Second: Intermediate consumption goods ثانياً : سلع الاستهلاك الوسيط		
Feed and livestock الأعلاف والحيوانات الحية		
Barley, imported	6.09	شعير مستورد
Sheep, Romani	5.42	غنم روماني
Sheep, Barbari	3.96	غنم بربري
Sheep, Najdi	0.87	غنم نجدية
Sheep, Australian	0.34	غنم أسترالي
Constructional goods السلع الإنشائية		
Red Sand	1.02	رمل احمر
National Gypsum	0.98	جبس وطني
(Aluminum (Saudi, Arch side	0.92	المنيوم (حلق جنب سعودي)
Normal Concrete ٢٥٠ K	0.56	خرسانة عادي ٢٥٠ ك
Normal Concrete ٣٥٠ K	0.54	خرسانة عادي ٣٥٠ ك

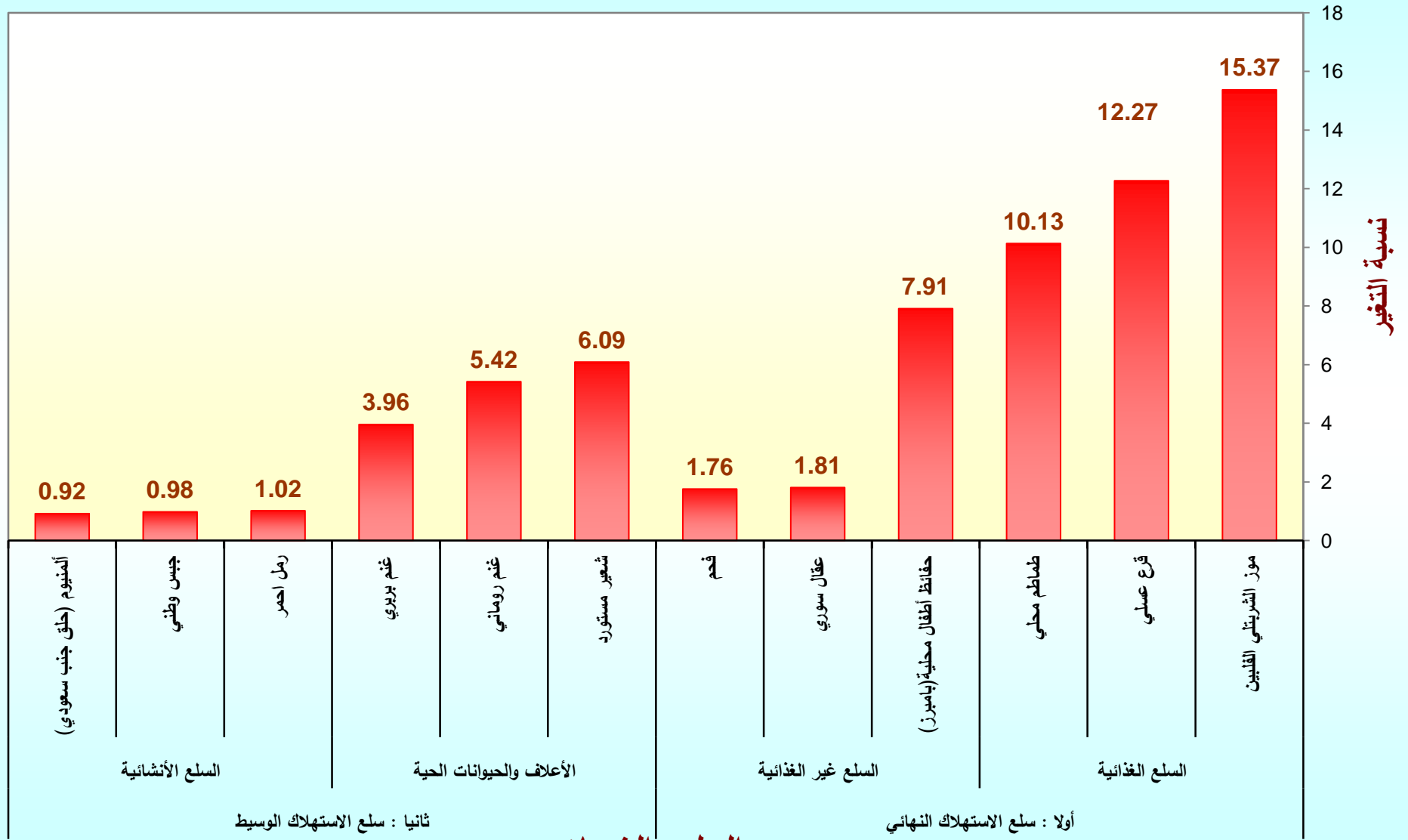
أبرز التغيرات النسبية الشهرية
The Most Prominent Relative Changes Monthly

Table 5-1 (2)

جدول ١-٥ (٢)

السلع والخدمات التي سجلت أدنى نسبة تغير خلال شهر مارس ٢٠٠٩ مقارنة بشهر فبراير ٢٠٠٩ Goods and services recorded the lowest rate of change for March 2009 comparing to February 2009		
Item	نسبة تغير Percent Change	البند
First: Goods of final Consumption أولاً : سلع الاستهلاك النهائي		
Food commodities السلع الغذائية		
Cucumbers, local	-16.90	خيار محلي
Cabbage, white	-12.52	ملفوف أبيض
Lettuce, local	-10.91	خس محلي
Spinach	-9.45	سبانخ
Plums	-9.19	برقوق / بخارى تركي
Non-food goods السلع غير الغذائية		
Headdress, National	-5.07	شيلة (طرحة)
Women's Mantle National	-4.31	عباءة نسائية
(Men's long trousers, (Al Aseel	-2.09	سروال طويل رجالي(الأصيل)
Laundry's expenses of cleaning and ironing clothes	-2.01	نفقات تنظيف وكوي الملابس بالمغسلة
(Shirt, internal, half sleeve (Al Aseel	-1.83	فانلة داخلية نصف كم(الأصيل)
Second: Intermediate consumption goods ثانياً : سلع الاستهلاك الوسيط		
Feed and livestock الأعلاف والحيوانات الحية		
Sheep, Naemi	-2.11	غنم نعيمي
Sheep, Turkish	-0.46	غنم تركي
Constructional goods السلع الإنشائية		
Electrical wires, 4 mm national	-6.66	أسلاك كهربائية ٤ مم وطني
Electrical cables, 300 mm national	-6.37	كوابل كهربائية ٣٠٠ مم وطني
Electrical cables, 95 mm national	-6.03	كوابل كهربائية ٩٥ مم وطني
Electrical wires, 2,5 mm national	-5.70	أسلاك كهربائية ٢,٥ مم وطني
Electrical cables, 120 mm national	-4.81	كوابل كهربائية ١٢٠ مم وطني

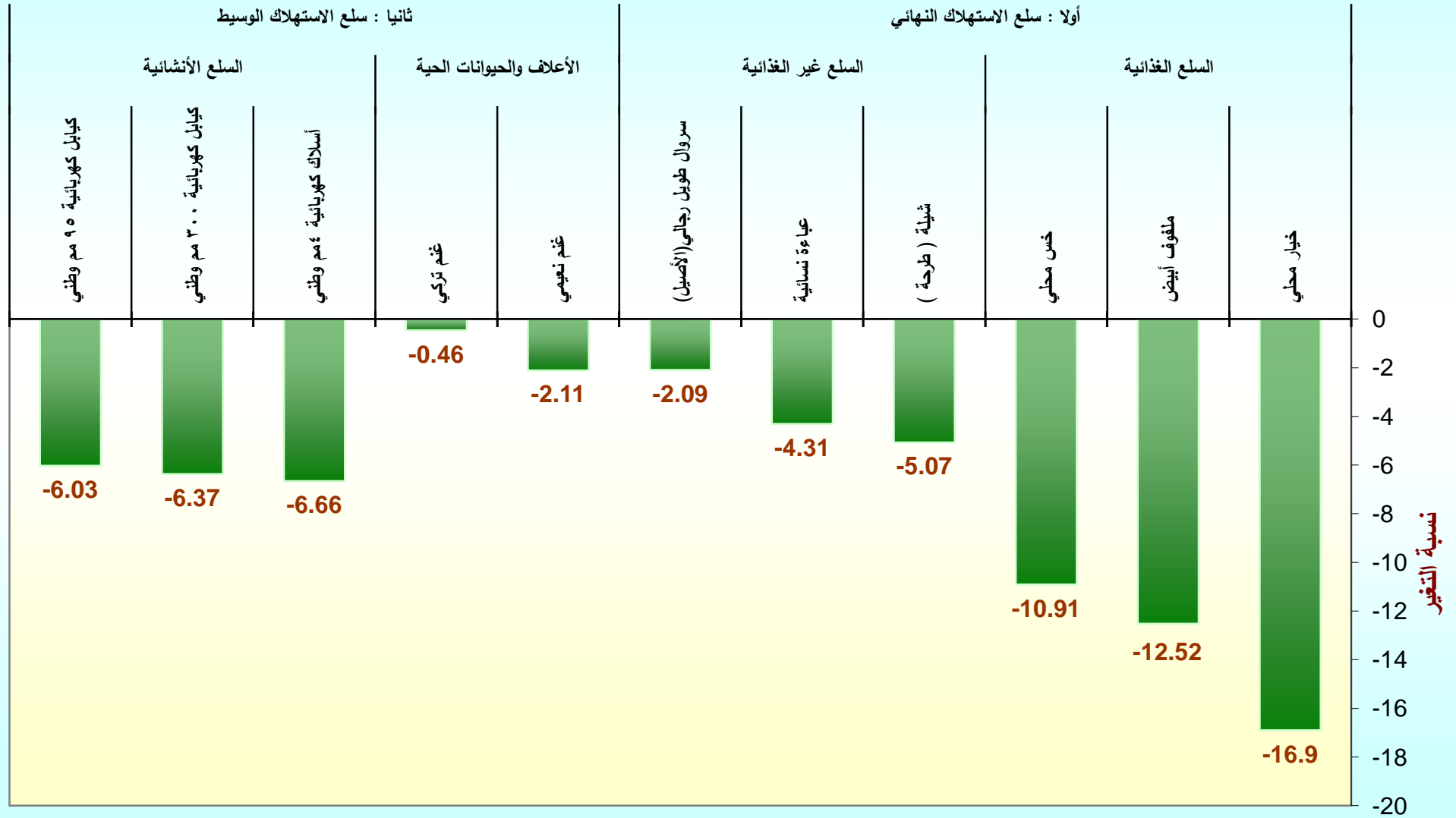
السلع والخدمات التي سجلت أعلى نسبة تغير خلال شهر مارس ٢٠٠٩ مقارنة بشهر فبراير ٢٠٠٩



السلع والخدمات

السلع والخدمات التي سجلت أدنى نسبة تغير خلال شهر مارس ٢٠٠٩ مقارنة بشهر فبراير ٢٠٠٩

السلع والخدمات



متوسطات الأسعار والتغيرات الشهرية والربعية والسنوية لجميع المدن (شهر أبريل ٢٠٠٩)
Average prices monthly, quarterly and annual changes for All cities (April 2009)

Table 1-1 (1)

جدول ١-١ (١)

Item	Unit	متوسطات الأسعار Average Prices				نسبة التغير من أبريل ٢٠٠٩ إلى percent change for APR 2009 to			الوحدة	البند
		أبريل APR 2009	مارس MAR 2009	يناير JAN 2009	أبريل APR 2008	مارس MAR 2009	يناير JAN 2009	أبريل APR 2008		
First: Goods of final Consumption										
Food commodities										
Wheat flour, local, brown(Grain Silos)	1kg	2.24	2.21	2.19	—	1.45	2.24	—	كجم ١	دقيق قمح محلي اسمر(صوامع الغلال)
Wheat flour, local,white(Grain Silos)	2kg	2.93	3.04	3.07	—	-3.78	-4.78	—	كجم ٢	دقيق محلي أبيض(صوامع الغلال)
Rice, Basmati, White Indian (Al Mehideb)	10kg	86.91	88.19	88.36	—	-1.46	-1.65	—	كجم ١٠	أرز بسمتي أبيض هندي(المهيدب)
Rice, Maza Indian(Abu Kas)	10kg	76.26	76.52	76.71	—	-0.33	-0.59	—	كجم ١٠	أرز مزة هندي (أبو كاس)
Sheariya, Perfetto	250gm	4.91	4.92	4.88	—	-0.10	0.53	—	عبوة ٢٥٠ جم	شعيرية بيرفيتو
Macaroni, Perfetto,, Local	500gm	6.16	6.19	6.24	—	-0.55	-1.22	—	عبوة ٥٠٠ جم	مكرونه بيرفيتو محلي
Soup of Oats, canned (Quaker)	500gm	7.42	7.47	7.39	—	-0.62	0.50	—	عبوة ٥٠٠ جم	شورية علب شوفان
Bread, white	4loaves	1.00	1.00	1.00	—	0.00	0.00	—	٤ أرغفة	خبز أبيض مفرد
Cattle Meat, fresh	1kg	28.58	28.43	28.13	—	0.52	1.61	—	كجم ١	لحم بقر طازج
Sheep Meat, fresh	1kg	34.71	34.28	34.80	—	1.25	-0.26	—	كجم ١	لحم ضأن طازج
Camel Meat, fresh	1kg	30.02	29.53	29.69	—	1.64	1.09	—	كجم ١	لحم جمل طازج
Sheep Meat, cooled imported	1kg	27.80	27.47	27.57	—	1.20	0.83	—	كجم ١	لحم ضأن مبرد مستورد
Chicken, fresh, local (Faqih)	900gm	10.28	10.36	10.45	—	-0.75	-1.60	—	كجم ٩٠٠	دجاج طازج محلي(فقيه)
Chicken, frozen, local (Al wataniya)	900gm	9.76	10.42	9.70	—	-6.28	0.66	—	كجم ٩٠٠	دجاج مجمد محلي(الوطنية)
Chicken, frozen imported (Doux)	900gm	9.55	9.53	10.49	—	0.23	-8.90	—	كجم ٩٠٠	دجاج مجمد مستورد(دو)
Fish, fresh, (Kanaad)	1kg	34.55	34.03	31.99	—	1.51	8.00	—	كجم ١	سمك طازج كنعان
Fish, fresh, (Hamour)	1kg	26.56	26.45	26.78	—	0.42	-0.81	—	كجم ١	سمك طازج هامور
Shrimp, peeled, fresh	1kg	40.86	40.35	40.27	—	1.27	1.46	—	كجم ١	روبيان طازج مقشر
Milk, fresh, local (Al Maraai)	1L	3.97	4.00	4.02	—	-0.83	-1.39	—	لتر	حليب طازج محلي(المراعي)
Milk, Liquid, Canned (Boni)	170gm	2.01	1.94	1.98	—	3.24	1.57	—	كجم ١٧٠	حليب سائل معلب(بوني)
Milk, Powder, canned (Nido)	1.8kg	52.79	52.97	61.80	—	-0.34	-14.58	—	كجم ١,٨	حليب بودرة معلب(نيدو)
)Milk, Newborn Babies (Similac 1)	400 gm	25.20	25.15	24.81	—	0.18	1.55	—	كجم ٤٠٠	حليب أطفال حديثي الولادة(سميلاك ١)
Milk, fresh, local (Al Saffi)	1L	4.00	4.00	4.06	—	0.00	-1.57	—	لتر	لبن طازج محلي(الصافي)
Yoghurt, (Al Saffi)	170gm	1.00	1.00	1.03	—	0.20	-2.91	—	عبوة ١٧٠ جم	لبن زبادي - روب(الصافي)
Cream, (Al Tag)	155 gm	4.32	4.30	4.36	—	0.44	-0.78	—	عبوة ١٥٥ جم	قشطة التاج

(*) Has been modified for the specification of the item

(*) يوجد تعديل لمواصفة البند

متوسطات الأسعار والتغيرات الشهرية والربعية والسنوية لجميع المدن (شهر أبريل ٢٠٠٩)
Average prices monthly, quarterly and annual changes for All cities (April 2009)

Table 1-1(2)

جدول ١-١ (٢)

Item	Unit	متوسطات الأسعار Average Prices				نسبة التغير من أبريل ٢٠٠٩ إلى percent change for APR 2009 to			الوحدة	البند
		أبريل APR 2009	مارس MAR 2009	يناير JAN 2009	أبريل APR 2008	مارس MAR 2009	يناير JAN 2009	أبريل APR 2008		
Food commodities										
السلع الغذائية										
Cheese, Canned, Schieder (Kraft)	113gm	4.38	4.45	4.44	—	-1.68	-1.31	—	١١٣ جم	جبين شيدر علب(كرفت)
Cheese, Cupped, Local (Al Marrai)	140gm	5.07	5.06	5.19	—	0.24	-2.35	—	١٤٠ جم	جبين كلسات محلي(المراعي)
Cheese, Cupped imported, (Kraft)	140gm	5.90	5.86	5.90	—	0.73	0.02	—	١٤٠ جم	جبين كلسات مستورد(كرفت)
Cheese, triangles (Lavache quri)	Pack	3.61	3.53	3.46	—	2.24	4.34	—	علبة	جبين مثلثات(لافش كيري)
Eggs, local, medium	plate	12.77	13.02	13.88	—	-1.88	-7.97	—	طبق	بيض محلي
Butter, Lurpak	100gm	3.67	3.71	3.74	—	-1.05	-1.79	—	١٠٠ جم	زبد (لورباك)
Olive oil, imported (Al Wazir)	500ml	15.07	15.16	15.30	—	-0.62	-1.54	—	٥٠٠ مل	زيت زيتون مستورد(الوزير)
Maize oil, (cooking), Afiya	1.8L	20.63	21.44	21.35	—	-3.78	-3.36	—	١,٨ لتر	زيت ذرة (للطهي) عافية
Vegetable oil, (frying) Al arabi	1.8L	15.34	15.49	15.70	—	-0.97	-2.33	—	١,٨ لتر	زيت نباتي (للقلي) العربي
Pumpkin	1kg	4.86	4.98	4.46	—	-2.29	8.94	—	١ كجم	قرع عسلي
Cabbage, white	1kg	2.56	2.66	3.12	—	-3.79	-17.92	—	١ كجم	ملفوف أبيض
Parsley	Bundle	0.90	0.94	0.99	—	-3.83	-8.41	—	حزمة	بقونس
Spinach	Bundle	0.98	0.99	1.04	—	-0.41	-5.75	—	حزمة	سبانخ
Beans, green	1kg	7.59	8.40	9.07	—	-9.67	-16.28	—	١ كجم	فاصوليا خضراء
Tomatoes, local	1kg	3.62	3.97	4.44	—	-8.90	-18.64	—	١ كجم	طماطم محلي
Tomatoes, imported	1kg	4.00	4.10	4.59	—	-2.44	-12.91	—	١ كجم	طماطم مستورد
Garlic, Chinese	1kg	3.33	3.45	3.88	—	-3.39	-14.11	—	١ كجم	ثوم صيني
Okra, local	1kg	13.77	13.39	13.36	—	2.84	3.07	—	١ كجم	بامية محلي
Corchorus, local	Bundle	2.14	2.18	2.51	—	-1.65	-14.45	—	حزمة	ملوخية محلي
Eggplants, black, local	1kg	3.37	3.79	4.40	—	-11.06	-23.43	—	١ كجم	باننجان أسود محلي
Zucchini, local	1kg	4.20	4.11	5.46	—	2.17	-23.16	—	١ كجم	كوسة محلي
Cucumbers, local	1kg	3.36	3.76	5.97	—	-10.62	-43.79	—	١ كجم	خيار محلي
Peppers, green, local	1kg	5.88	5.94	7.13	—	-1.04	-17.54	—	١ كجم	فلفل أخضر بارد محلي
Chili, green, local	1kg	6.59	7.14	8.37	—	-7.72	-21.23	—	١ كجم	فلفل أخضر حار محلي
Lettuce, local	1kg	3.74	3.90	4.91	—	-4.10	-23.76	—	١ كجم	خس محلي

(*) Has been modified for the specification of the item

(*) يوجد تعديل لمواصفة البند

متوسطات الأسعار والتغيرات الشهرية والربعية والسنوية لجميع المدن (شهر أبريل ٢٠٠٩)
Average prices monthly, quarterly and annual changes for All cities (April 2009)

Table 1-1 (3)

جدول ١-١ (٣)

Item	Unit	متوسطات الاسعار Average Prices				نسبة التغير من أبريل ٢٠٠٩ إلى percent change for APR 2009 to			الوحدة	البند
		أبريل APR 2009	مارس MAR 2009	يناير JAN 2009	أبريل APR 2008	مارس MAR 2009	يناير JAN 2009	أبريل APR 2008		
Food commodities										
السلع الغذائية										
WaterCress, local	Bundle	0.98	0.92	0.96	—	6.62	2.61	—	حزمة	جرجير محلي
Onion, local	1kg	2.72	2.82	2.66	—	-3.58	2.26	—	كجم	بصل منور محلي
Onion, imported	1kg	3.06	3.11	3.10	—	-1.61	-1.45	—	كجم	بصل منور مستورد
Beans, Medammes (Hadaeq California)	Pack	2.42	2.58	2.14	—	-6.20	13.18	—	علبة	فول مدمس(حداق كاليفورنيا)
Tomatoes, Paste, local (Saudia	135gm	1.39	1.35	1.34	—	2.89	3.97	—	١٣٥ جم	صلصة طماطم محلي(السعودية)
Lentils	1kg	9.72	10.69	11.31	—	-9.06	-14.06	—	كجم	عدس
Potatoes, medium, local	1kg	2.95	3.00	3.01	—	-1.67	-2.03	—	كجم	بطاطس وسط محلي
Carrots, local	1kg	3.22	3.37	3.70	—	-4.51	-12.90	—	كجم	جزر محلي
Fig, local	1kg	9.76	8.73	9.53	—	11.75	2.36	—	كجم	تين محلي
Plums	1kg	11.78	12.62	13.90	—	-6.63	-15.22	—	كجم	برقوق / بخارى تركي
Banana, Philippines Alsharbatli	1kg	5.66	5.02	4.58	—	12.66	23.59	—	كجم	موز الشربتي الفلبين
Apples, red, American	1kg	6.95	6.86	6.84	—	1.40	1.62	—	كجم	تفاح أحمر أمريكي
Apples, Yellow, Iranian	1kg	5.84	5.71	5.61	—	2.40	4.17	—	كجم	تفاح أصفر إيراني
Grapes, local	1kg	10.68	10.38	11.30	—	2.83	-5.51	—	كجم	عنب محلي
Grapes, Lebanese	1kg	9.14	9.53	9.49	—	-4.11	-3.65	—	كجم	عنب لبناني
Orange, Abu Sorra Egyptian	1kg	4.66	4.11	4.22	—	13.20	10.41	—	كجم	برتقال أبو صرة مصري
Mandarin, Pakistani	1kg	5.26	4.92	5.14	—	6.91	2.26	—	كجم	يوسفي باكستاني
Watermelon, local	1kg	2.03	1.90	2.21	—	6.74	-8.49	—	كجم	حجرب (بطيخ) محلي
Melon, local	1kg	4.10	4.61	4.27	—	-10.92	-3.91	—	كجم	شمام محلي
Pears, Medium, Lebanese	1kg	10.37	10.47	10.26	—	-0.97	1.11	—	كجم	كمثرى وسط لبناني
Dates, Rotab	1kg	16.50	16.05	15.28	—	2.80	7.96	—	كجم	تمر (رطب)
Peach, Lebanese	1kg	13.31	14.21	15.32	—	-6.31	-13.09	—	كجم	خوخ لبناني
Pomegranates, Indian	1kg	11.30	11.43	10.78	—	-1.16	4.79	—	كجم	رمان هندي
Lemon, medium, Africa	1kg	5.66	5.53	6.29	—	2.39	-10.02	—	كجم	ليمون وسط أفريقي
Mango, Pakistani	1kg	10.70	11.77	12.08	—	-9.03	-11.42	—	كجم	منجا باكستاني

(*) Has been modified for the specification of the item

(*) يوجد تعديل لمواصفة البند

متوسطات الأسعار والتغيرات الشهرية والربعية والسنوية لجميع المدن (شهر أبريل ٢٠٠٩)
Average prices monthly, quarterly and annual changes for All cities (April 2009)

Table 1-1 (4)

جدول ١-١ (٤)

Item	Unit	متوسطات الأسعار Average Prices				نسبة التغير من أبريل ٢٠٠٩ إلى percent change for APR 2009 to			الوحدة	البند
		أبريل APR 2009	مارس MAR 2009	يناير JAN 2009	أبريل APR 2008	مارس MAR 2009	يناير JAN 2009	أبريل APR 2008		
Food commodities										
السلع الغذائية										
Dates, (Maknoz, Khilas)	1kg	16.44	16.52	16.81	—	-0.48	-2.20	—	كجم	تمر (مكوز) إخلاص
Olives, black, Spanish	1kg	14.65	15.01	14.34	—	-2.42	2.18	—	كجم	زيتون أسود أسباني
Sugar, soft, Al Ossra	10kg	23.51	23.78	23.40	—	-1.12	0.49	—	كجم ١٠	سكر ناعم (الأسرة)
Honey, imported (Langillies)	1kg	46.08	44.98	40.96	—	2.45	12.52	—	كجم	عسل نحل مستورد (لانجيليز)
Tea, black, loose	1.5kg	39.01	39.02	39.38	—	-0.02	-0.93	—	كجم ١,٥	شاي أسود فرط (ربيع)
Coffee beans, Hrari	1kg	23.99	23.04	23.44	—	4.11	2.36	—	كجم	بن حب - هرري
Coffee beans, Loqmati	1kg	18.10	17.96	17.40	—	0.77	4.05	—	كجم	بن حب - لقمتي
Coffee, instant, (Nescafe)	100gm	16.15	15.81	15.51	—	2.17	4.12	—	جم ١٠٠	قهوة سريعة التحضير (نيسكافية)
Cardamom, American	1kg	69.93	68.08	67.08	—	2.71	4.24	—	كجم	هيل أمريكي
Cardomom, Indian	1kg	83.35	83.23	80.13	—	0.15	4.02	—	كجم	هيل هندي
Soft Drinks	Pack	1.00	1.00	1.00	—	0.00	0.00	—	علبه	مشروبات غازية محلي
Water, Healthy	1.5L	1.69	1.73	1.67	—	-1.85	1.32	—	لتر ١,٥	مياه صحية
Juice, orange, canned local (Jordanian)	Pack	1.00	1.00	1.00	—	0.00	0.00	—	علبه	عصير برتقال معلب محلي (راني)
Non-food goods										
السلع غير الغذائية										
Cigarettes, Marlboro	Pack	6.03	6.01	6.00	—	0.35	0.52	—	علبه	سجائر مالبورو
Men summer dress (Al Aseel)	thope	76.60	75.57	75.16	—	1.35	1.91	—	ثوب	ثوب صيفي رجالي (الأصيل)
Shemagh, (Al Bassam, mark 12)	shemagh	93.46	94.71	94.92	—	-1.32	-1.54	—	شماغ	شماغ (البسام) بصمة ١٢
Egal, Syrian	Egal	22.11	21.97	21.97	—	0.64	0.64	—	عقال	عقال سوري
Shirt, internal, half sleeve (Al Aseel)	shirt	8.40	8.36	8.35	—	0.42	0.56	—	فانله	فانلة داخلية نصف كم (الأصيل)
Men's long trousers, (Al Aseel)	trousers	11.86	11.68	11.72	—	1.59	1.22	—	سروال	سروال طويل رجالي (الأصيل)
Women's Mantle National	abayah	83.77	81.43	83.25	—	2.88	0.63	—	عباءة	عباءة نسائية
Headdress, National	veil	20.43	19.27	20.33	—	6.02	0.50	—	شيلة	شيلة (طرحة)
Coal, local	1kg	6.84	6.76	6.39	—	1.08	6.91	—	كجم	فحم
Soap, powder for clothes (Tide)	160gm	1.52	1.51	1.47	—	0.46	3.06	—	جم ١٦٠	صابون بودرة للملابس (تايد)
Soap, liquid for utensils (Fairy)	1L	10.57	10.41	10.38	—	1.60	1.85	—	لتر	صابون سائل للأواني (فيري)
Bleach for Clothes (Clorox)	Gallon	11.27	11.36	11.42	—	-0.83	-1.38	—	جالون	دواء غسيل (مبيض ملابس) كلوركس

(*) Has been modified for the specification of the item

(*) يوجد تعديل لمواصفة البند

متوسطات الأسعار والتغيرات الشهرية والربعية والسنوية لجميع المدن (شهر أبريل ٢٠٠٩)
Average prices monthly, quarterly and annual changes for All cities (April 2009)

Table 1-1 (5)

جدول ١-١ (٥)

Item	Unit	متوسطات الأسعار Average Prices				نسبة التغير من أبريل ٢٠٠٩ إلى percent change for APR 2009 to			الوحدة	البند
		أبريل APR 2009	مارس MAR 2009	يناير JAN 2009	أبريل APR 2008	مارس MAR 2009	يناير JAN 2009	أبريل APR 2008		
Non-food goods السلع غير الغذائية										
Tissue paper, local (Fine)	Pack	2.12	2.18	2.16	—	-2.89	-1.67	—	علبة	مناديل ورق محلي (فاين)
Children diaper, local (Pampers)	Size 5	45.88	43.62	40.33	—	5.19	13.77	—	عبوة مقاس ٥	حفاظ أطفال محلية (بامبرز)
Insecticide, spray (Reid)	Packag	7.17	7.10	7.08	—	0.93	1.19	—	عبوة	مبيد حشرات بخاخ (ريد)
Second: Intermediate consumption goods ثانياً : سلع الاستهلاك الوسيط										
Feed and livestock الأعلاف والحيوانات الحية										
Barley, imported	50kg	23.56	21.46	15.74	—	9.83	49.75	—	كيس ٥٠ كجم	شعير مستورد
Sheep, Najdi	1shep	965.47	976.90	973.08	—	-1.17	-0.78	—	خروف	غنم نجدي
Sheep, Naemi	1shep	952.44	951.36	957.47	—	0.11	-0.53	—	خروف	غنم نعيمة
Sheep, Australian	1shep	563.02	547.39	544.90	—	2.86	3.33	—	خروف	غنم أسترالي
Sheep, Barbari	1shep	370.98	355.00	358.02	—	4.50	3.62	—	خروف	غنم بربري
Sheep, Turkish	1shep	1078.75	1093.75	1133.75	—	-1.37	-4.85	—	خروف	غنم تركي
Sheep, Romani	1shep	587.50	562.61	548.89	—	4.42	7.03	—	خروف	غنم روماني
Constructional goods السلع الإنشائية										
Reinforcing iron, 6mm national	Ton	3490.14	3519.49	3237.88	—	-0.83	7.79	—	طن	حديد تسليح ٦م وطني
Reinforcing iron, 8mm national	Ton	2564.60	2581.47	2412.09	—	-0.65	6.32	—	طن	حديد تسليح ٨م وطني
Reinforcing iron, 10mm national	Ton	2526.55	2529.58	2354.40	—	-0.12	7.31	—	طن	حديد تسليح ١٠م وطني
Reinforcing iron, 12mm national	Ton	2167.28	2167.13	2014.22	—	0.01	7.60	—	طن	حديد تسليح ١٢م وطني
Reinforcing iron, 14mm national	Ton	2147.46	2145.48	1991.92	—	0.09	7.81	—	طن	حديد تسليح ١٤م وطني
Reinforcing iron, 16mm national	Ton	2133.95	2126.81	1979.67	—	0.34	7.79	—	طن	حديد تسليح ١٦م وطني
Reinforcing iron, 18mm national	Ton	2116.68	2127.89	1981.91	—	-0.53	6.80	—	طن	حديد تسليح ١٨م وطني
Iron-binding cables Chinese	Link	37.66	38.28	38.71	—	-1.60	-2.71	—	ربطة	كوابل ربط الحديد صيني
Cement, black, National	50kg	14.36	14.40	14.36	—	-0.31	-0.03	—	كيس ٥٠ كجم	إسمنت أسود وطني
Cement, white, National	50kg	32.19	31.80	31.73	—	1.21	1.44	—	كيس ٥٠ كجم	إسمنت أبيض وطني
Block, black, 15cm	1000Blocks	1462.04	1450.91	1454.21	—	0.77	0.54	—	١٠٠٠ بلوك	بلوك أسود مقاس ١٥سم
Block, black, 20cm	1000Blocks	1568.97	1560.68	1565.65	—	0.53	0.21	—	١٠٠٠ بلوك	بلوك أسود مقاس ٢٠سم
Marble tiles, National	2m	16.83	16.79	16.68	—	0.23	0.91	—	٢م	بلاط كسر رخام بلدي

(*) Has been modified for the specification of the item

(*) يوجد تعديل لمواصفة البند

متوسطات الأسعار والتغيرات الشهرية والربعية والسنوية لجميع المدن (شهر أبريل ٢٠٠٩)
Average prices monthly, quarterly and annual changes for All cities (April 2009)

Table 1-1 (6)

جدول ١-١ (٦)

Item	Unit	متوسطات الاسعار Average Prices				نسبة التغير من أبريل ٢٠٠٩ إلى percent change for APR 2009 to			الوحدة	البند
		أبريل APR 2009	مارس MAR 2009	يناير JAN 2009	أبريل APR 2008	مارس MAR 2009	يناير JAN 2009	أبريل APR 2008		
السلع الإنشائية										
Constructional goods										
Wood, Chilean	3m	1047.86	1030.69	1040.48	—	1.67	0.71	—	٣م	خشب تشيلي
Wood, Romanian	3m	968.05	970.97	1007.39	—	-0.30	-3.90	—	٣م	خشب روماني
Wood, Teak, African	3m	3808.03	3647.50	4067.10	—	4.40	-6.37	—	٣م	خشب تيك أفريقي
Wood, Ablakash Indonesian	3m	1807.31	1823.52	1859.04	—	-0.89	-2.78	—	٣م	خشب ابلاكاش إندونيسي
Electrical wires, 2.5mm national	m	0.77	0.76	0.91	—	1.18	-15.66	—	متر	أسلاك كهربائية ٢,٥ مم وطني
Electrical wires, 4mm national	m	1.15	1.14	1.28	—	1.06	-10.46	—	متر	أسلاك كهربائية ٤ مم وطني
Electrical wires, 6mm national	m	1.70	1.69	1.95	—	0.59	-12.85	—	متر	أسلاك كهربائية ٦ مم وطني
Electrical cables, 10mm national	m	11.46	11.84	12.84	—	-3.19	-10.77	—	متر	كوابل كهربائية ١٠ مم وطني
Electrical cables, 25mm national	m	23.88	24.04	27.82	—	-0.68	-14.17	—	متر	كوابل كهربائية ٢٥ مم وطني
Electrical cables, 35mm national	m	32.24	32.32	37.26	—	-0.25	-13.46	—	متر	كوابل كهربائية ٣٥ مم وطني
Electrical cables, 50mm national	m	44.13	45.81	51.88	—	-3.67	-14.95	—	متر	كوابل كهربائية ٥٠ مم وطني
Electrical cables, 70mm national	m	64.86	68.42	76.03	—	-5.20	-14.70	—	متر	كوابل كهربائية ٧٠ مم وطني
Electrical cables, 95mm national	m	90.50	90.02	100.61	—	0.53	-10.05	—	متر	كوابل كهربائية ٩٥ مم وطني
Electrical cables, 120mm national	m	118.13	118.99	133.38	—	-0.72	-11.44	—	متر	كوابل كهربائية ١٢٠ مم وطني
Electrical cables, 300mm national	m	267.74	274.12	306.30	—	-2.33	-12.59	—	متر	كوابل كهربائية ٣٠٠ مم وطني
Sand, soft, white	3m	39.76	38.91	38.91	—	2.18	2.18	—	٣م	رمل ناعم ابيض
Mixed Sand (sand and pebble)	3m	34.28	34.73	37.76	—	-1.31	-9.22	—	٣م	مخلوط (رمل و بحصن)
Red Sand	3m	18.40	18.49	18.62	—	-0.51	-1.18	—	٣م	رمل احمر
Resistant Concrete 350 K	3m	200.45	202.08	201.27	—	-0.81	-0.41	—	٣م	خرسانة مقاوم ٣٥٠ ك
Resistant Concrete 250 K	3m	179.56	182.41	181.07	—	-1.56	-0.83	—	٣م	خرسانة مقاوم ٢٥٠ ك
Normal Concrete 350 K	3m	191.16	193.30	191.44	—	-1.11	-0.14	—	٣م	خرسانة عادي ٣٥٠ ك
Normal Concrete 250 K	3m	170.77	173.69	171.18	—	-1.68	-0.24	—	٣م	خرسانة عادي ٢٥٠ ك
National Gypsum	40 kg	11.76	11.67	12.00	—	0.79	-2.01	—	كيس ٤٠ كجم	جبس وطني
Aluminum (Saudi, Arch side)	1m	27.65	27.87	27.90	—	-0.80	-0.87	—	١ م	ألومنيوم (حلق جنب سعودي)

(*) Has been modified for the specification of the item

(*) يوجد تعديل لمواصفة البند

أبرز التغيرات النسبية الشهرية

The Most Prominent Relative Changes Monthly

Table 5-1 (1)

جدول ٥-١ (١)

السلع والخدمات التي سجلت أعلى نسبة تغير خلال شهر

أبريل ٢٠٠٩ مقارنة بشهر مارس ٢٠٠٩

Goods and services recorded the highest rate of change for
April 2009 comparing to March 2009

Item	نسبة تغير Percent Change	البند
First: Goods of final Consumption أولاً : سلع الاستهلاك النهائي		
Food commodities السلع الغذائية		
Orange, Abu Sorra Egyptian	13.20	برتقال أبو صرة مصري
Banana, Philippines Alsharbatli	12.66	موز الشربتلي الفلبين
Fig, local	11.75	تين محلي
Mandarin, Pakistani	6.91	يوسفي باكستاني
Watermelon, local	6.74	حجرب (بطيخ) محلي
Non-food goods السلع غير الغذائية		
Headdress, National	6.02	شيلة (طرحة)
(Children diaper, local (Pampers	5.19	حفاظ أطفال محلية (باميرز)
Laundry's expenses of cleaning and ironing clothes	4.56	نفقات تنظيف وكوي الملابس بالمغسلة
Women's Mantle National	2.88	عباءة نسائية
(Soap, liquid for utensils (Fairy	1.60	صابون سائل للأواني (فيري)
Second: Intermediate consumption goods ثانياً : سلع الاستهلاك الوسيط		
Feed and livestock الأعلاف والحيوانات الحية		
Barley, imported	9.83	شعير مستورد
Sheep, Barbari	4.50	غنم بربري
Sheep, Romani	4.42	غنم روماني
Sheep, Australian	2.86	غنم أسترالي
Sheep, Naemi	0.11	غنم نعيمة
Constructional goods السلع الإنشائية		
Wood, Teak, African	4.40	خشب تيك أفريقي
Sand, soft, white	2.18	رمل ناعم أبيض
Wood, Chilian	1.67	خشب تشيلي
Cement, white, National	1.21	إسمنت أبيض وطني
Electrical wires, ٢.٥mm national	1.18	أسلاك كهربائية ٢,٥ مم وطني

أبرز التغيرات النسبية الشهرية

The Most Prominent Relative Changes Monthly

Table 5-1 (2)

جدول ١-٥ (٢)

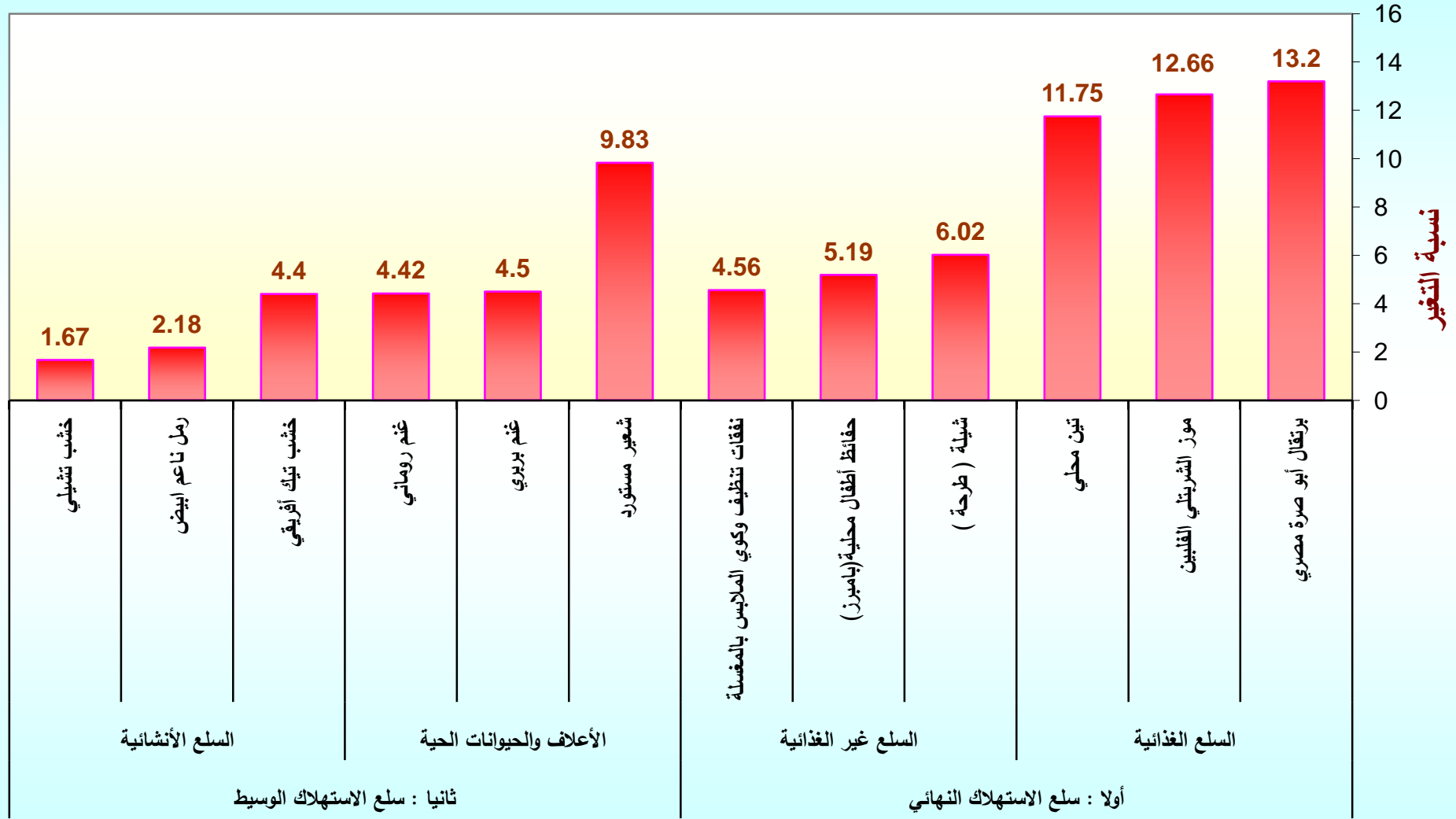
السلع والخدمات التي سجلت أدنى نسبة تغير خلال شهر

أبريل ٢٠٠٩ مقارنة بشهر مارس ٢٠٠٩

Goods and services recorded the lowest rate of change for
April 2009 comparing to March 2009

Item	نسبة تغير Percent Change	البند
First: Goods of final Consumption أولاً : سلع الاستهلاك النهائي		
Food commodities السلع الغذائية		
Eggplants, black, local	-11.06	باذنجان أسود محلي
Melon, local	-10.92	شمام محلي
Cucumbers, local	-10.62	خيار محلي
Beans, green	-9.67	فاصوليا خضراء
Lentils	-9.06	عدس
Non-food goods السلع غير الغذائية		
Tissue paper, local (Fine	-2.89	مناديل ورق محلي(فاين)
Shemagh, (Al Bassam, mark ١٢	-1.32	شماغ(البسام) بصفة ١٢
(Bleach for Clothes (Clorox	-0.83	دواء غسيل (مبيض ملابس)كلوركس
Second: Intermediate consumption goods ثانياً : سلع الاستهلاك الوسيط		
Feed and livestock الأعلاف والحيوانات الحية		
Sheep, Turkish	-1.37	غنم تركي
Sheep, Najdi	-1.17	غنم نجدى
Constructional goods السلع الانشائية		
Electrical cables, ٧٠ mm national	-5.20	كوابل كهربائية ٧٠ مم وطني
Electrical cables, ٥٠ mm national	-3.67	كوابل كهربائية ٥٠ مم وطني
Electrical cables, ١٠ mm national	-3.19	كوابل كهربائية ١٠ مم وطني
Electrical cables, ٣٠٠ mm national	-2.33	كوابل كهربائية ٣٠٠ مم وطني
Normal Concrete ٢٥٠ K	-1.68	خرسانة عادي ٢٥٠ ك

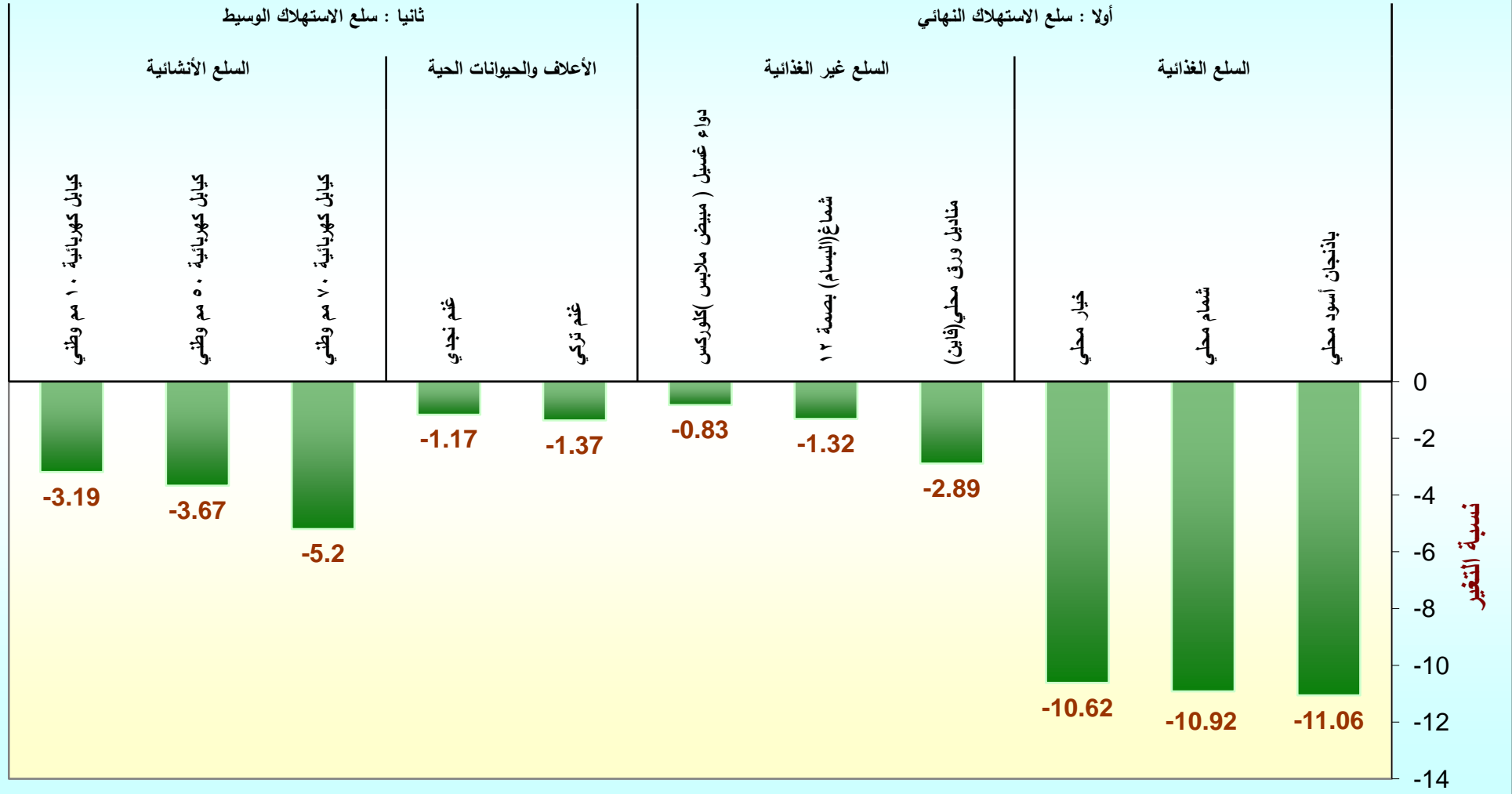
السلع والخدمات التي سجلت أعلى نسبة تغير خلال شهر أبريل ٢٠٠٩ مقارنة بشهر مارس ٢٠٠٩



السلع والخدمات

السلع والخدمات التي سجلت أدنى نسبة تغير خلال شهر أبريل ٢٠٠٩ مقارنة بشهر مارس ٢٠٠٩

السلع والخدمات



متوسطات الأسعار والتغيرات الشهرية والربعية والسنوية لجميع المدن (شهر مايو ٢٠٠٩)
Average prices monthly, quarterly and annual changes for All cities (May 2009)

Table 1-1 (1)

جدول ١-١ (١)

Item	Unit	متوسطات الأسعار Average Prices				نسبة التغير من مايو ٢٠٠٩ إلى percent change for MAY 2009 to			الوحدة	البند
		مايو MAY 2009	أبريل APR 2009	فبراير FEB 2009	مايو MAY 2008	أبريل APR 2009	فبراير FEB 2009	مايو MAY 2008		
		First: Goods of final Consumption أولا : سلع الاستهلاك النهائي								
Food commodities السلع الغذائية										
Wheat flour, local, brown(Grain Silos)	1kg	2.27	2.24	2.30	—	1.61	-1.35	—	كجم ١	دقيق قمح محلي اسمر(صوامع الغلال)
Wheat flour, local,white(Grain Silos)	2kg	2.81	2.93	3.08	—	-3.89	-8.64	—	كجم ٢	دقيق محلي أبيض(صوامع الغلال)
Rice, Basmati, White Indian (Al Mehideb)	10kg	81.56	86.91	88.34	—	-6.15	-7.68	—	كجم ١٠	أرز بسمتي أبيض هندي(المهيدب)
Rice, Maza Indian(Abu Kas)	10kg	70.81	76.26	76.54	—	-7.15	-7.49	—	كجم ١٠	أرز مزة هندي (أبو كاس)
Sheariya, Perfetto	250gm	4.86	4.91	4.97	—	-1.12	-2.39	—	عبوة ٢٥٠ جم	شعيرية بيرفيتو
Macaroni, Perfetto,, Local	500gm	6.07	6.16	6.19	—	-1.41	-1.86	—	عبوة ٥٠٠ جم	مكرونه بيرفيتو محلي
Soup of Oats, canned (Quaker)	500gm	7.50	7.42	7.41	—	0.96	1.16	—	عبوة ٥٠٠ جم	شورية علب شوفان
Bread, white	4loaves	1.00	1.00	1.00	—	0.00	0.00	—	٤ أرغفة	خبز أبيض مفرد
Cattle Meat, fresh	1kg	28.60	28.58	28.30	—	0.06	1.06	—	كجم ١	لحم بقر طازج
Sheep Meat, fresh	1kg	34.56	34.71	34.80	—	-0.43	-0.68	—	كجم ١	لحم ضأن طازج
Camel Meat, fresh	1kg	30.34	30.02	29.82	—	1.07	1.75	—	كجم ١	لحم جمل طازج
Sheep Meat, cooled imported	1kg	28.56	27.80	27.84	—	2.72	2.57	—	كجم ١	لحم ضأن مبرد مستورد
Chicken, fresh, local (Faqih)	900gm	10.28	10.28	10.46	—	-0.03	-1.79	—	كجم ٩٠٠	دجاج طازج محلي(فقيه)
Chicken, frozen, local (Al wataniya)	900gm	9.47	9.76	9.78	—	-2.94	-3.16	—	كجم ٩٠٠	دجاج مجمد محلي(الوطنية)
Chicken, frozen imported (Doux)	900gm	9.15	9.55	9.98	—	-4.27	-8.31	—	كجم ٩٠٠	دجاج مجمد مستورد(دو)
Fish, fresh, (Kanaad)	1kg	32.01	34.55	33.76	—	-7.34	-5.18	—	كجم ١	سمك طازج كنعد
Fish, fresh, (Hamour)	1kg	26.53	26.56	26.81	—	-0.14	-1.04	—	كجم ١	سمك طازج هامور
Shrimp, peeled, fresh	1kg	41.46	40.86	40.55	—	1.47	2.24	—	كجم ١	روبيان طازج مقشر
Milk, fresh, local (Al Maraai)	1L	4.00	3.97	4.00	—	0.83	0.00	—	لتر	حليب طازج محلي(المراعي)
Milk, Liquid, Canned (Boni)	170gm	1.91	2.01	1.99	—	-4.63	-4.01	—	كجم ١٧٠	حليب سائل معلب(بونى)
Milk, Powder, canned (Nido)	1.8kg	52.67	52.79	53.87	—	-0.23	-2.24	—	كجم ١,٨	حليب بودرة معلب(نيدو)
)Milk, Newborn Babies (Similac 1)	400 gm	25.37	25.20	24.95	—	0.67	1.66	—	كجم ٤٠٠	حليب أطفال حديثي الولادة(سميلاك ١)
Milk, fresh, local (Al Saffi)	1L	4.00	4.00	4.00	—	0.00	0.00	—	لتر	لبن طازج محلي(الصافي)
Yoghurt, (Al Saffi)	170gm	1.00	1.00	1.00	—	-0.20	-0.30	—	عبوة ١٧٠ جم	لبن زبادي - روب(الصافي)
Cream, (Al Tag)	155 gm	4.31	4.32	4.32	—	-0.28	-0.25	—	عبوة ١٥٥ جم	قتطه التاج

(*) Has been modified for the specification of the item

(*) يوجد تعديل لمواصفة البند

متوسطات الأسعار والتغيرات الشهرية والربعية والسنوية لجميع المدن (شهر مايو ٢٠٠٩)
Average prices monthly, quarterly and annual changes for All cities (May 2009)

Table 1-1 (2)

جدول ١-١ (٢)

Item	Unit	متوسطات الأسعار Average Prices				نسبة التغير من مايو ٢٠٠٩ إلى percent change for MAY 2009 to			الوحدة	البند
		مايو MAY 2009	أبريل APR 2009	فبراير FEB 2009	مايو MAY 2008	أبريل APR 2009	فبراير FEB 2009	مايو MAY 2008		
السلع الغذائية										
Cheese, Canned, Schieder (Kraft)	113gm	4.34	4.38	4.32	—	-0.85	0.53	—	١١٣ جم	جبن شيدر علب(كرفت)
Cheese, Cupped, Local (Al Marrai)	140gm	5.00	5.07	5.09	—	-1.32	-1.77	—	١٤٠ جم	جبن كلسات محلي(المراعي)
Cheese, Cupped imported, (Kraft)	140gm	5.91	5.90	5.87	—	0.12	0.66	—	١٤٠ جم	جبن كلسات مستورد(كرفت)
Cheese, triangles (Lavache quri)	Pack	3.46	3.61	3.52	—	-4.11	-1.65	—	علبة	جبن مثلثات(لافش كيري)
Eggs, local, medium	plate	12.32	12.77	13.24	—	-3.55	-6.93	—	طبق	بيض محلي
Butter, Lurpak	100gm	3.70	3.67	3.79	—	0.68	-2.32	—	١٠٠ جم	زبد (لورباك)
Olive oil, imported (Al Wazir)	500ml	14.87	15.07	15.11	—	-1.29	-1.54	—	٥٠٠ مل	زيت زيتون مستورد(الوزير)
Maize oil, (cooking), Afiya	1.8L	19.46	20.63	21.46	—	-5.69	-9.34	—	١,٨ لتر	زيت ذرة (للطهي)عافية
Vegetable oil, (frying) Al arabi	1.8L	14.25	15.34	15.60	—	-7.13	-8.69	—	١,٨ لتر	زيت نباتي (للقلي)العربي
Pumpkin	1kg	4.40	4.86	4.43	—	-9.48	-0.70	—	١ كجم	قرع عسلي
Cabbage, white	1kg	2.54	2.56	3.04	—	-0.90	-16.60	—	١ كجم	ملفوف أبيض
Parsley	Bundle	0.91	0.90	0.96	—	0.22	-5.13	—	حزمة	بقونس
Spinach	Bundle	0.95	0.98	1.09	—	-3.26	-12.75	—	حزمة	سبانخ
Beans, green	1kg	7.55	7.59	9.13	—	-0.53	-17.32	—	١ كجم	فاصوليا خضراء
Tomatoes, local	1kg	3.21	3.62	3.60	—	-11.18	-10.88	—	١ كجم	طماطم محلي
Tomatoes, imported	1kg	3.66	4.00	4.00	—	-8.57	-8.57	—	١ كجم	طماطم مستورد
Garlic, Chinese	1kg	3.55	3.33	3.62	—	6.42	-1.94	—	١ كجم	ثوم صيني
Okra, local	1kg	13.18	13.77	12.88	—	-4.24	2.37	—	١ كجم	بامية محلي
Corchorus, local	Bundle	2.16	2.14	2.18	—	0.61	-1.06	—	حزمة	ملوخية محلي
Eggplants, black, local	1kg	3.28	3.37	4.09	—	-2.79	-19.88	—	١ كجم	باننجان أسود محلي
Zucchini, local	1kg	3.87	4.20	4.09	—	-7.67	-5.26	—	١ كجم	كوسة محلي
Cucumbers, local	1kg	3.37	3.36	4.52	—	0.27	-25.53	—	١ كجم	خيار محلي
Peppers, green, local	1kg	5.86	5.88	6.20	—	-0.43	-5.55	—	١ كجم	فلفل أخضر بارد محلي
Chili, green, local	1kg	7.01	6.59	7.60	—	6.43	-7.75	—	١ كجم	فلفل أخضر حار محلي
Lettuce, local	1kg	4.01	3.74	4.38	—	7.24	-8.38	—	١ كجم	خس محلي

(*) Has been modified for the specification of the item

(*) يوجد تعديل لمواصفة البند

متوسطات الأسعار والتغيرات الشهرية والربعية والسنوية لجميع المدن (شهر مايو ٢٠٠٩)
Average prices monthly, quarterly and annual changes for All cities (May 2009)

Table 1-1 (3)

جدول ١-١ (٣)

Item	Unit	متوسطات الأسعار Average Prices				نسبة التغير من مايو ٢٠٠٩ إلى percent change for MAY 2009 to			الوحدة	البند
		مايو MAY 2009	أبريل APR 2009	فبراير FEB 2009	مايو MAY 2008	أبريل APR 2009	فبراير FEB 2009	مايو MAY 2008		
Food commodities										
السلع الغذائية										
WaterCress, local	Bundle	0.92	0.98	0.94	—	-6.52	-2.75	—	حزمة	جرجير محلي
Onion, local	1kg	2.55	2.72	2.83	—	-6.29	-9.90	—	كجم	بصل منور محلي
Onion, imported	1kg	3.01	3.06	3.12	—	-1.57	-3.62	—	كجم	بصل منور مستورد
Beans, Medammes (Hadaeq California)	Pack	2.64	2.42	2.36	—	9.17	12.09	—	علبة	فول مدمس(حداق كاليفورنيا)
Tomatoes, Paste, local (Saudia	135gm	1.36	1.39	1.35	—	-2.09	0.44	—	١٣٥ جم	صلصة طماطم محلي(السعودية)
Lentils	1kg	9.66	9.72	10.30	—	-0.61	-6.24	—	كجم	عدس
Potatoes, medium, local	1kg	2.76	2.95	2.92	—	-6.54	-5.58	—	كجم	بطاطس وسط محلي
Carrots, local	1kg	3.15	3.22	3.58	—	-2.11	-11.90	—	كجم	جزر محلي
Fig, local	1kg	9.95	9.76	9.38	—	2.01	6.12	—	كجم	تين محلي
Plums	1kg	11.43	11.78	13.89	—	-3.01	-17.76	—	كجم	برقوق / بخارى تركي
Banana, Philippines Alsharbatli	1kg	4.94	5.66	4.35	—	-12.62	13.58	—	كجم	موز الشربتي الفلبين
Apples, red, American	1kg	6.79	6.95	6.87	—	-2.36	-1.09	—	كجم	تفاح أحمر أمريكي
Apples, Yellow, Iranian	1kg	6.18	5.84	5.61	—	5.75	10.12	—	كجم	تفاح أصفر إيراني
Grapes, local	1kg	11.58	10.68	11.24	—	8.43	3.03	—	كجم	عنب محلي
Grapes, Lebanese	1kg	10.73	9.14	9.39	—	17.36	14.24	—	كجم	عنب لبناني
Orange, Abu Sorra Egyptian	1kg	5.03	4.66	4.01	—	8.10	25.64	—	كجم	برتقال أبو صرة مصري
Mandarin, Pakistani	1kg	6.09	5.26	4.78	—	15.88	27.39	—	كجم	يوسفي باكستاني
Watermelon, local	1kg	1.80	2.03	1.95	—	-11.40	-8.04	—	كجم	حجرب (بطيخ) محلي
Melon, local	1kg	2.91	4.10	4.45	—	-29.10	-34.57	—	كجم	شمام محلي
Pears, Medium, Lebanese	1kg	9.72	10.37	10.14	—	-6.25	-4.07	—	كجم	كمثرى وسط لبناني
Dates, Rotab	1kg	15.57	16.50	16.03	—	-5.63	-2.87	—	كجم	تمر (رطب)
Peach, Lebanese	1kg	10.39	13.31	14.07	—	-21.92	-26.12	—	كجم	خوخ لبناني
Pomegranates, Indian	1kg	11.61	11.30	11.28	—	2.74	2.93	—	كجم	رمان هندي
Lemon, medium, Africa	1kg	5.63	5.66	6.00	—	-0.51	-6.20	—	كجم	ليمون وسط أفريقي
Mango, Pakistani	1kg	9.55	10.70	12.20	—	-10.83	-21.78	—	كجم	منجا باكستاني

(*) Has been modified for the specification of the item

(*) يوجد تعديل لمواصفة البند

متوسطات الأسعار والتغيرات الشهرية والربعية والسنوية لجميع المدن (شهر مايو ٢٠٠٩)
Average prices monthly, quarterly and annual changes for All cities (May 2009)

Table 1-1 (4)

جدول ١-١ (٤)

Item	Unit	متوسطات الأسعار Average Prices				نسبة التغير من مايو ٢٠٠٩ إلى percent change for MAY 2009 to			الوحدة	البند
		مايو MAY 2009	أبريل APR 2009	فبراير FEB 2009	مايو MAY 2008	أبريل APR 2009	فبراير FEB 2009	مايو MAY 2008		
		Food commodities السلع الغذائية								
Dates, (Maknoz, Khilas)	1kg	15.88	16.44	16.51	—	-3.41	-3.80	—	كجم	تمر (مكوز) إخلاص
Olives, black, Spanish	1kg	14.77	14.65	14.58	—	0.83	1.27	—	كجم	زيتون أسود أسباني
Sugar, soft, Al Ossra	10kg	23.31	23.51	22.50	—	-0.86	3.59	—	كجم ١٠	سكر ناعم (الأسرة)
Honey, imported (Langillies)	1kg	41.52	46.08	43.28	—	-9.91	-4.06	—	كجم	عسل نحل مستورد (لانجيليز)
Tea, black, loose	1.5kg	37.30	39.01	38.82	—	-4.39	-3.91	—	كجم ١,٥	شاي أسود فرط (ربيع)
Coffee beans, Hrari	1kg	23.96	23.99	22.77	—	-0.13	5.22	—	كجم	بن حب - هرري
Coffee beans, Loqmati	1kg	18.76	18.10	18.14	—	3.65	3.44	—	كجم	بن حب - لقمتي
Coffee, instant, (Nescafe)	100gm	16.30	16.15	15.48	—	0.95	5.32	—	جم ١٠٠	قهوة سريعة التحضير (نيسكافية)
Cardamom, American	1kg	69.17	69.93	67.44	—	-1.08	2.57	—	كجم	هيل أمريكي
Cardomom, Indian	1kg	81.70	83.35	81.53	—	-1.98	0.21	—	كجم	هيل هندي
Soft Drinks	Pack	1.00	1.00	1.00	—	0.00	0.00	—	علبه	مشروبات غازية محلي
Water, Healthy	1.5L	1.74	1.69	1.71	—	2.48	1.64	—	لتر ١,٥	مياه صحية
Juice, orange, canned local (Jordanian)	Pack	1.00	1.00	1.00	—	0.00	0.00	—	علبه	عصير برتقال معلب محلي (راني)
Non-food goods السلع غير الغذائية										
Cigarettes, Marlboro	Pack	6.01	6.03	6.01	—	-0.33	0.02	—	علبه	سجائر مالبورو
Men summer dress (Al Aseel)	thope	75.52	76.60	75.71	—	-1.41	-0.25	—	ثوب	ثوب صيفي رجالي (الأصيل)
Shemagh, (Al Bassam, mark 12)	shemagh	94.49	93.46	94.89	—	1.11	-0.42	—	شماغ	شماغ (البسام) بصمة ١٢
Egal, Syrian	Egal	22.28	22.11	21.57	—	0.81	3.29	—	عقال	عقال سوري
Shirt, internal, half sleeve (Al Aseel)	shirt	8.53	8.40	8.52	—	1.62	0.18	—	فانله	فانلة داخلية نصف كم (الأصيل)
Men's long trousers, (Al Aseel)	trousers	11.93	11.86	11.93	—	0.59	0.06	—	سروال	سروال طويل رجالي (الأصيل)
Women's Mantle National	abayah	81.32	83.77	85.09	—	-2.93	-4.44	—	عباءة	عباءة نسائية
Headdress, National	veil	20.83	20.43	20.30	—	1.93	2.59	—	شيلة	شيلة (طرحة)
Coal, local	1kg	6.10	6.84	6.65	—	-10.74	-8.19	—	كجم	فحم
Soap, powder for clothes (Tide)	160gm	1.45	1.52	1.48	—	-4.16	-2.02	—	جم ١٦٠	صابون بودرة للملابس (تايد)
Soap, liquid for utensils (Fairy)	1L	10.51	10.57	10.29	—	-0.54	2.21	—	لتر	صابون سائل للأواني (فيري)
Bleach for Clothes (Clorox)	Gallon	11.56	11.27	11.34	—	2.57	1.94	—	جالون	دواء غسيل (مبيض ملابس) كلوركس

(*) Has been modified for the specification of the item

(*) يوجد تعديل لمواصفة البند

متوسطات الأسعار والتغيرات الشهرية والربعية والسنوية لجميع المدن (شهر مايو ٢٠٠٩)
Average prices monthly, quarterly and annual changes for All cities (May 2009)

Table 1-1 (5)

جدول ١-١ (٥)

Item	Unit	متوسطات الأسعار Average Prices				نسبة التغير من مايو ٢٠٠٩ إلى percent change for MAY 2009 to			الوحدة	البند
		مايو MAY 2009	أبريل APR 2009	فبراير FEB 2009	مايو MAY 2008	أبريل APR 2009	فبراير FEB 2009	مايو MAY 2008		
Non-food goods السلع غير الغذائية										
Tissue paper, local (Fine)	Pack	2.17	2.12	2.17	—	2.50	0.23	—	علبة	مناديل ورق محلي (فاين)
Children diaper, local (Pampers)	Size 5	45.71	45.88	40.42	—	-0.37	13.09	—	عبوة مقاس ٥	حفاظ أطفال محلية (بامبرز)
Insecticide, spray (Reid)	Packag	6.97	7.17	7.15	—	-2.83	-2.52	—	عبوة	مبيد حشرات بخاخ (ريد)
Second: Intermediate consumption goods ثانياً : سلع الاستهلاك الوسيط										
Feed and livestock الأعلاف والحيوانات الحية										
Barley, imported	50kg	25.35	23.56	20.22	—	7.60	25.37	—	كيس ٥٠ كجم	شعير مستورد
Sheep, Najdi	1shep	930.46	965.47	968.46	—	-3.63	-3.92	—	خروف	غنم نجدى
Sheep, Naemi	1shep	931.34	952.44	971.83	—	-2.22	-4.17	—	خروف	غنم نعيمى
Sheep, Australian	1shep	531.20	563.02	545.56	—	-5.65	-2.63	—	خروف	غنم أسترالى
Sheep, Barbari	1shep	377.30	370.98	341.47	—	1.70	10.49	—	خروف	غنم بربرى
Sheep, Turkish	1shep	1158.75	1078.75	1098.75	—	7.42	5.46	—	خروف	غنم تركى
Sheep, Romani	1shep	744.46	587.50	533.70	—	26.72	39.49	—	خروف	غنم رومانى
Constructional goods السلع الإنشائية										
Reinforcing iron, 6mm national	Ton	3505.71	3490.14	3563.45	—	0.45	-1.62	—	طن	حديد تسليح ٦م وطنى
Reinforcing iron, 8mm national	Ton	2568.88	2564.60	2577.36	—	0.17	-0.33	—	طن	حديد تسليح ٨م وطنى
Reinforcing iron, 10mm national	Ton	2524.55	2526.55	2530.29	—	-0.08	-0.23	—	طن	حديد تسليح ١٠ مم وطنى
Reinforcing iron, 12mm national	Ton	2167.11	2167.28	2165.43	—	-0.01	0.08	—	طن	حديد تسليح ١٢ مم وطنى
Reinforcing iron, 14mm national	Ton	2144.01	2147.46	2151.44	—	-0.16	-0.35	—	طن	حديد تسليح ١٤ مم وطنى
Reinforcing iron, 16mm national	Ton	2133.68	2133.95	2139.43	—	-0.01	-0.27	—	طن	حديد تسليح ١٦ مم وطنى
Reinforcing iron, 18mm national	Ton	2135.00	2116.68	2139.21	—	0.87	-0.20	—	طن	حديد تسليح ١٨ مم وطنى
Iron-binding cables Chinese	Link	37.53	37.66	38.50	—	-0.34	-2.51	—	ربطة	كوابل ربط الحديد صينى
Cement, black, National	50kg	14.32	14.36	14.36	—	-0.28	-0.25	—	كيس ٥٠ كجم	إسمنت أسود وطنى
Cement, white, National	50kg	32.22	32.19	31.84	—	0.10	1.20	—	كيس ٥٠ كجم	إسمنت أبيض وطنى
Block, black, 15cm	1000Blocks	1463.43	1462.04	1446.60	—	0.10	1.16	—	١٠٠٠ بلوكه	بلوك اسود مقاس ١٥ سم
Block, black, 20cm	1000Blocks	1575.00	1568.97	1570.09	—	0.38	0.31	—	١٠٠٠ بلوكه	بلوك اسود مقاس ٢٠ سم
Marble tiles, National	2m	17.00	16.83	16.75	—	0.96	1.49	—	٢م	بلاط كسر رخام بلدى

(*) Has been modified for the specification of the item

(*) يوجد تعديل لمواصفة البند

متوسطات الأسعار والتغيرات الشهرية والربعية والسنوية لجميع المدن (شهر مايو ٢٠٠٩)
Average prices monthly, quarterly and annual changes for All cities (May 2009)

Table 1-1 (6)

جدول ١-١ (٦)

Item	Unit	متوسطات الأسعار Average Prices				نسبة التغير من مايو ٢٠٠٩ إلى percent change for MAY 2009 to			الوحدة	البند
		مايو MAY 2009	أبريل APR 2009	فبراير FEB 2009	مايو MAY 2008	أبريل APR 2009	فبراير FEB 2009	مايو MAY 2008		
السلع الإنشائية										
Constructional goods										
Wood, Chilean	3m	1072.67	1047.86	1031.11	—	2.37	4.03	—	٣م	خشب تشيلي
Wood, Romanian	3m	975.00	968.05	995.71	—	0.72	-2.08	—	٣م	خشب روماني
Wood, Teak, African	3m	3947.62	3808.03	3824.13	—	3.67	3.23	—	٣م	خشب تيك أفريقي
Wood, Ablakash Indonesian	3m	1793.58	1807.31	1840.13	—	-0.76	-2.53	—	٣م	خشب أبلاكاش إندونيسي
Electrical wires, 2.5mm national	m	0.80	0.77	0.81	—	3.38	-1.36	—	متر	أسلاك كهربائية ٢,٥ مم وطني
Electrical wires, 4mm national	m	1.14	1.15	1.22	—	-0.35	-6.00	—	متر	أسلاك كهربائية ٤ مم وطني
Electrical wires, 6mm national	m	1.69	1.70	1.74	—	-0.47	-2.59	—	متر	أسلاك كهربائية ٦ مم وطني
Electrical cables, 10mm national	m	11.56	11.46	12.06	—	0.88	-4.15	—	متر	كوابل كهربائية ١٠ مم وطني
Electrical cables, 25mm national	m	24.60	23.88	25.05	—	3.01	-1.79	—	متر	كوابل كهربائية ٢٥ مم وطني
Electrical cables, 35mm national	m	32.71	32.24	33.58	—	1.44	-2.58	—	متر	كوابل كهربائية ٣٥ مم وطني
Electrical cables, 50mm national	m	44.43	44.13	47.51	—	0.69	-6.48	—	متر	كوابل كهربائية ٥٠ مم وطني
Electrical cables, 70mm national	m	65.88	64.86	71.51	—	1.58	-7.87	—	متر	كوابل كهربائية ٧٠ مم وطني
Electrical cables, 95mm national	m	91.64	90.50	95.80	—	1.26	-4.34	—	متر	كوابل كهربائية ٩٥ مم وطني
Electrical cables, 120mm national	m	116.98	118.13	125.00	—	-0.97	-6.42	—	متر	كوابل كهربائية ١٢٠ مم وطني
Electrical cables, 300mm national	m	261.60	267.74	292.76	—	-2.29	-10.64	—	متر	كوابل كهربائية ٣٠٠ مم وطني
Sand, soft, white	3m	39.11	39.76	39.44	—	-1.61	-0.82	—	٣م	رمل ناعم ابيض
Mixed Sand (sand and pebble)	3m	33.81	34.28	36.02	—	-1.35	-6.14	—	٣م	مخلوط (رمل و بحصن)
Red Sand	3m	16.97	18.40	18.30	—	-7.78	-7.31	—	٣م	رمل احمر
Resistant Concrete 350 K	3m	202.13	200.45	201.05	—	0.84	0.54	—	٣م	خرسانة مقاوم ٣٥٠ ك
Resistant Concrete 250 K	3m	182.62	179.56	181.96	—	1.70	0.36	—	٣م	خرسانة مقاوم ٢٥٠ ك
Normal Concrete 350 K	3m	191.90	191.16	192.27	—	0.39	-0.19	—	٣م	خرسانة عادي ٣٥٠ ك
Normal Concrete 250 K	3m	173.00	170.77	172.71	—	1.31	0.17	—	٣م	خرسانة عادي ٢٥٠ ك
National Gypsum	40 kg	11.76	11.76	11.55	—	-0.03	1.74	—	كيس ٤٠ كجم	جبس وطني
Aluminum (Saudi, Arch side)	1m	27.01	27.65	27.62	—	-2.32	-2.21	—	١ م	ألومنيوم (حلق جنب سعودي)

(*) Has been modified for the specification of the item

(*) يوجد تعديل لمواصفة البند

أبرز التغيرات النسبية الشهرية

The Most Prominent Relative Changes Monthly

Table 5-1 (1)

جدول ١-٥ (١)

السلع والخدمات التي سجلت أعلى نسبة تغير خلال شهر

مايو ٢٠٠٩ مقارنة بشهر أبريل ٢٠٠٩

Goods and services recorded the highest rate of change for

May 2009 comparing to April 2009

Item	نسبة تغير Percent Change	البند
First: Goods of final Consumption أولاً : سلع الاستهلاك النهائي		
Food commodities السلع الغذائية		
Grapes, Lebanese	17.36	عنب لبناني
Mandarin, Pakistani	15.88	يوسفي باكستاني
(Beans, Medammes (Hadaeq California	9.17	فول مدمس (حداق كاليفورنيا)
Grapes, local	8.43	عنب محلي
Orange, Abu Sorra Egyptian	8.10	برتقال أبو صرة مصري
Non-food goods السلع غير الغذائية		
(Bleach for Clothes (Clorox	2.57	دواء غسيل (مبيض ملابس)كلوركس
Tissue paper, local (Fine	2.50	مناديل ورق محلي(فاين)
Headdress, National	1.93	شيلة (طرحة)
(Shirt, internal, half sleeve (Al Aseel	1.62	فانلة داخلية نصف كم(الأصيل)
Shemagh, (Al Bassam, mark ١٢	1.11	شماغ(البسام) بصفة ١٢
Second: Intermediate consumption goods ثانياً : سلع الاستهلاك الوسيط		
Feed and livestock الأعلاف والحيوانات الحية		
Sheep, Romani	26.72	غنم روماني
Barley, imported	7.60	شعير مستورد
Sheep, Turkish	7.42	غنم تركي
Sheep, Barbari	1.70	غنم بربري
Constructional goods السلع الإنشائية		
Wood, Teak, African	3.67	خشب تيك أفريقي
Electrical wires, ٢,٥mm national	3.38	أسلاك كهربائية ٢,٥ مم وطني
Electrical cables, ٢٥mm national	3.01	كابلات كهربائية ٢٥ مم وطني
Wood, Chilian	2.37	خشب تشيلي
Resistant Concrete ٢٥٠ K	1.70	خرسانة مقاوم ٢٥٠ ك

أبرز التغيرات النسبية الشهرية

The Most Prominent Relative Changes Monthly

Table 5-1 (2)

جدول ٥-١ (٢)

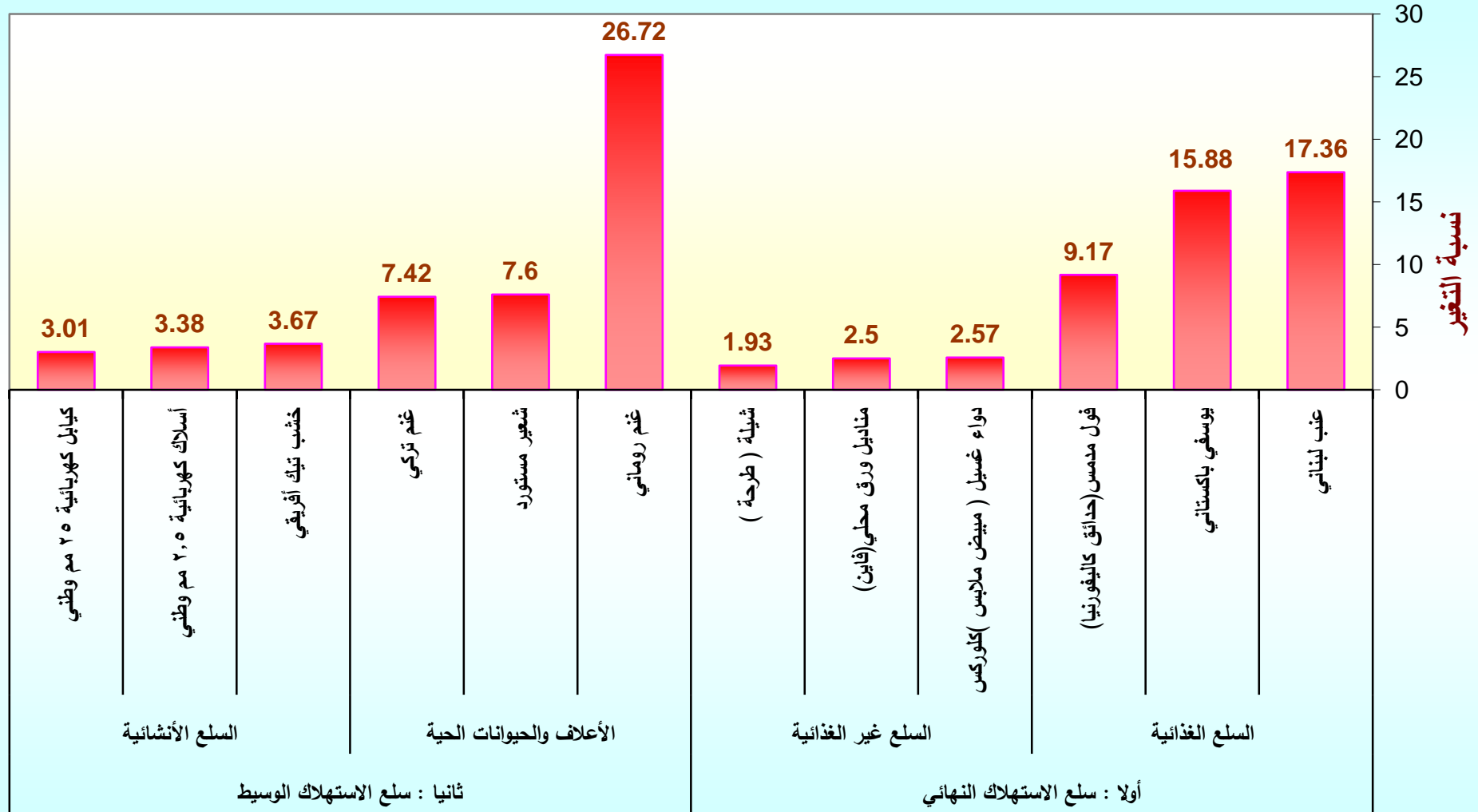
السلع والخدمات التي سجلت أدنى نسبة تغير خلال شهر

مايو ٢٠٠٩ مقارنة بشهر أبريل ٢٠٠٩

Goods and services recorded the lowest rate of change for
May 2009 comparing to April 2009

Item	نسبة تغير Percent Change	البند
First: Goods of final Consumption أولاً : سلع الاستهلاك النهائي		
Food commodities السلع الغذائية		
Melon, local	-29.10	شمام محلي
Peach, Lebanese	-21.92	خوخ لبناني
Banana, Philippines Alsharbatli	-12.62	موز الشربتلي الفلبين
Watermelon, local	-11.40	حجرب (بطيخ) محلي
Tomatoes, local	-11.18	طماطم محلي
Non-food goods السلع غير الغذائية		
Coal, local	-10.74	فحم
Laundry's expenses of cleaning and ironing clothes	-7.89	نفقات تنظيف وكوي الملابس بالمغسلة
(Soap, powder for clothes (Tide	-4.16	صابون بودرة للملابس (تايد)
Women's Mantle National	-2.93	عباءة نسائية
Insecticide, spray (Reid	-2.83	مبيد حشرات بخاخ (ريد)
Second: Intermediate consumption goods ثانياً : سلع الاستهلاك الوسيط		
Feed and livestock الأعلاف والحيوانات الحية		
Sheep, Australian	-5.65	غنم إسترا لي
Sheep, Najdi	-3.63	غنم نجدية
Sheep, Naemi	-2.22	غنم نعيمة
Constructional goods السلع الإنشائية		
Red Sand	-7.78	رمل احمر
(Aluminum (Saudi, Arch side	-2.32	ألومنيوم (حلق جنب سعودي)
Electrical cables, ٣٠٠ mm national	-2.29	كوابل كهربائية ٣٠٠ مم وطني
Sand, soft, white	-1.61	رمل ناعم ابيض
(Mixed Sand (sand and pebble	-1.35	مخلوط (رمل و بحص)

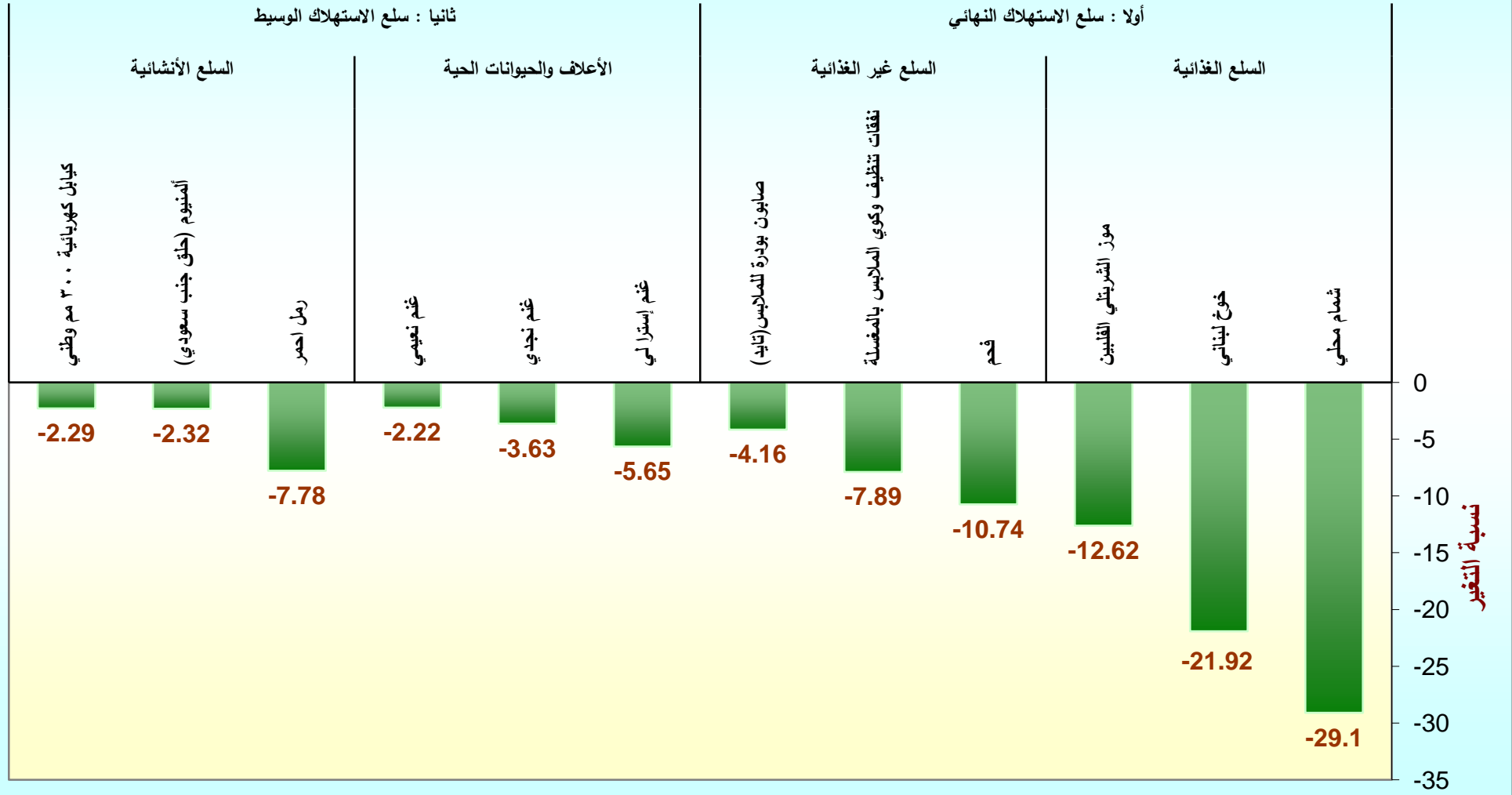
السلع والخدمات التي سجلت أعلى نسبة تغير خلال شهر مايو ٢٠٠٩ مقارنة بشهر أبريل ٢٠٠٩



السلع والخدمات

السلع والخدمات التي سجلت أدنى نسبة تغير خلال شهر مايو ٢٠٠٩ مقارنة بشهر أبريل ٢٠٠٩

السلع والخدمات



متوسطات الأسعار والتغيرات الشهرية والربعية والسنوية لجميع المدن (شهر يونيو ٢٠٠٩)
Average prices monthly, quarterly and annual changes for All cities (June 2009)

Table 1-1(1)

جدول ١-١ (١)

Item	Unit	متوسطات الأسعار Average Prices				نسبة التغير من يونيو ٢٠٠٩ إلى percent change for JUN 2009 to			الوحدة	البند
		يونية JUN 2009	مايو MAY 2009	مارس MAR 2009	يونية JUN 2008	مايو MAY 2009	مارس MAR 2009	يونية JUN 2008		
First: Goods of final Consumption										
Food commodities										
Wheat flour, local, brown(Grain Silos)	1kg	2.30	2.27	2.21	—	1.06	4.17	—	كجم ١	دقيق قمح محلي اسمر(صوامع الغلال)
Wheat flour, local,white(Grain Silos)	2kg	2.97	2.81	3.04	—	5.72	-2.24	—	كجم ٢	دقيق محلي أبيض(صوامع الغلال)
Rice, Basmati, White Indian (Al Mehideb)	10kg	80.41	81.56	88.19	—	-1.41	-8.83	—	كجم ١٠	أرز بسمتي أبيض هندي(المهيدب)
Rice, Maza Indian(Abu Kas)	10kg	69.34	70.81	76.52	—	-2.07	-9.38	—	كجم ١٠	أرز مزة هندي (أبو كاس)
Sheariya, Perfetto	250gm	4.89	4.86	4.92	—	0.78	-0.45	—	عبوة ٢٥٠ جم	شعيرية بيرفيتو
Macaroni, Perfetto,, Local	500gm	6.01	6.07	6.19	—	-1.07	-3.00	—	عبوة ٥٠٠ جم	مكرونه بيرفيتو محلي
Soup of Oats, canned (Quaker)	500gm	7.60	7.50	7.47	—	1.40	1.74	—	عبوة ٥٠٠ جم	شورية علب شوفان
Bread, white	4loaves	1.00	1.00	1.00	—	0.00	0.00	—	٤ أرغفة	خبز أبيض مفرد
Cattle Meat, fresh	1kg	28.65	28.60	28.43	—	0.20	0.78	—	كجم ١	لحم بقر طازج
Sheep Meat, fresh	1kg	35.58	34.56	34.28	—	2.94	3.78	—	كجم ١	لحم ضأن طازج
Camel Meat, fresh	1kg	30.70	30.34	29.53	—	1.18	3.93	—	كجم ١	لحم جمل طازج
Sheep Meat, cooled imported	1kg	29.23	28.56	27.47	—	2.37	6.41	—	كجم ١	لحم ضأن مبرد مستورد
Chicken, fresh, local (Faqih)	900gm	10.21	10.28	10.36	—	-0.64	-1.42	—	كجم ٩٠٠	دجاج طازج محلي(فقيه)
Chicken, frozen, local (Al wataniya)	900gm	9.57	9.47	10.42	—	1.03	-8.09	—	كجم ٩٠٠	دجاج مجمد محلي(الوطنية)
Chicken, frozen imported (Doux)	900gm	9.14	9.15	9.53	—	-0.03	-4.08	—	كجم ٩٠٠	دجاج مجمد مستورد(دو)
Fish, fresh, (Kanaad)	1kg	32.43	32.01	34.03	—	1.31	-4.70	—	كجم ١	سمك طازج كنعد
Fish, fresh, (Hamour)	1kg	26.77	26.53	26.45	—	0.90	1.18	—	كجم ١	سمك طازج هامور
Shrimp, peeled, fresh	1kg	41.82	41.46	40.35	—	0.86	3.64	—	كجم ١	روبيان طازج مقشر
Milk, fresh, local (Al Maraai)	1L	4.00	4.00	4.00	—	0.00	0.00	—	لتر	حليب طازج محلي(المراعي)
Milk, Liquid, Canned (Boni)	170gm	1.97	1.91	1.94	—	2.72	1.13	—	كجم ١٧٠	حليب سائل معلب(بوني)
Milk, Powder, canned (Nido)	1.8kg	52.67	52.67	52.97	—	0.01	-0.56	—	كجم ١,٨	حليب بودرة معلب(نيدو)
)Milk, Newborn Babies (Similac 1)	400 gm	25.28	25.37	25.15	—	-0.34	0.50	—	كجم ٤٠٠	حليب أطفال حديثي الولادة(سميلاك ١)
Milk, fresh, local (Al Saffi)	1L	4.00	4.00	4.00	—	0.00	0.00	—	لتر	لبن طازج محلي(الصافي)
Yoghurt, (Al Saffi)	170gm	1.00	1.00	1.00	—	0.00	0.00	—	عبوة ١٧٠ جم	لبن زبادي - روب(الصافي)
Cream, (Al Tag)	155 gm	4.29	4.31	4.30	—	-0.46	-0.30	—	عبوة ١٥٥ جم	قشطة التاج

(*) Has been modified for the specification of the item

(*) يوجد تعديل لمواصفة البند

متوسطات الأسعار والتغيرات الشهرية والربعية والسنوية لجميع المدن (شهر يونيو ٢٠٠٩)
Average prices monthly, quarterly and annual changes for All cities (June 2009)

Table 1-1 (2)

جدول ١-١ (٢)

Item	Unit	متوسطات الأسعار Average Prices				نسبة التغير من يونيو ٢٠٠٩ إلى percent change for JUN 2009 to			الوحدة	البند
		يونية JUN 2009	مايو MAY 2009	مارس MAR 2009	يونية JUN 2008	مايو MAY 2009	مارس MAR 2009	يونية JUN 2008		
السلع الغذائية										
Cheese, Canned, Schieder (Kraft)	113gm	4.35	4.34	4.45	—	0.25	-2.27	—	١١٣ جم	جين شيدر علب(كرفت)
Cheese, Cupped, Local (Al Marrai)	140gm	5.07	5.00	5.06	—	1.34	0.24	—	١٤٠ جم	جين كلسات محلي(المراعي)
Cheese, Cupped imported, (Kraft)	140gm	5.83	5.91	5.86	—	-1.40	-0.56	—	١٤٠ جم	جين كلسات مستورد(كرفت)
Cheese, triangles (Lavache quri)	Pack	3.51	3.46	3.53	—	1.62	-0.37	—	علبة	جين مثلثات(لافش كيري)
Eggs, local, medium	plate	11.43	12.32	13.02	—	-7.26	-12.23	—	طبق	بيض محلي
Butter, Lurpak	100gm	3.62	3.70	3.71	—	-2.16	-2.53	—	١٠٠ جم	زبد (لورباك)
Olive oil, imported (Al Wazir)	500ml	14.84	14.87	15.16	—	-0.24	-2.14	—	٥٠٠ مل	زيت زيتون مستورد(الوزير)
Maize oil, (cooking), Afiya	1.8L	18.90	19.46	21.44	—	-2.87	-11.86	—	١,٨ لتر	زيت ذرة (للطهي) عافية
Vegetable oil, (frying) Al arabi	1.8L	14.16	14.25	15.49	—	-0.62	-8.59	—	١,٨ لتر	زيت نباتي (للقلي) العربي
Pumpkin	1kg	4.35	4.40	4.98	—	-1.18	-12.60	—	١ كجم	قرع عسلي
Cabbage, white	1kg	2.55	2.54	2.66	—	0.43	-4.24	—	١ كجم	ملفوف أبيض
Parsley	Bundle	0.91	0.91	0.94	—	0.00	-3.62	—	حزمة	بقونس
Spinach	Bundle	0.94	0.95	0.99	—	-1.05	-4.66	—	حزمة	سبانخ
Beans, green	1kg	8.40	7.55	8.40	—	11.26	-0.02	—	١ كجم	فاصوليا خضراء
Tomatoes, local	1kg	3.34	3.21	3.97	—	4.02	-15.83	—	١ كجم	طماطم محلي
Tomatoes, imported	1kg	3.40	3.66	4.10	—	-7.00	-17.04	—	١ كجم	طماطم مستورد
Garlic, Chinese	1kg	3.44	3.55	3.45	—	-2.85	-0.12	—	١ كجم	ثوم صيني
Okra, local	1kg	12.56	13.18	13.39	—	-4.74	-6.19	—	١ كجم	بامية محلي
Corchorus, local	Bundle	1.99	2.16	2.18	—	-7.70	-8.67	—	حزمة	ملوخية محلي
Eggplants, black, local	1kg	3.19	3.28	3.79	—	-2.59	-15.78	—	١ كجم	باننجان أسود محلي
Zucchini, local	1kg	3.67	3.87	4.11	—	-5.24	-10.62	—	١ كجم	كوسة محلي
Cucumbers, local	1kg	5.03	3.37	3.76	—	49.35	33.84	—	١ كجم	خيار محلي
Peppers, green, local	1kg	5.76	5.86	5.94	—	-1.69	-3.13	—	١ كجم	فلفل أخضر بارد محلي
Chili, green, local	1kg	7.29	7.01	7.14	—	3.99	2.14	—	١ كجم	فلفل أخضر حار محلي
Lettuce, local	1kg	4.09	4.01	3.90	—	1.97	4.87	—	١ كجم	خس محلي

(*) Has been modified for the specification of the item

(*) يوجد تعديل لمواصفة البند

متوسطات الأسعار والتغيرات الشهرية والربعية والسنوية لجميع المدن (شهر يونيو ٢٠٠٩)
Average prices monthly, quarterly and annual changes for All cities (June 2009)

Table 1-1 (3)

جدول ١-١ (٣)

Item	Unit	متوسطات الأسعار Average Prices				نسبة التغير من يونيو ٢٠٠٩ إلى percent change for JUN 2009 to			الوحدة	البند
		يونية JUN 2009	مايو MAY 2009	مارس MAR 2009	يونية JUN 2008	مايو MAY 2009	مارس MAR 2009	يونية JUN 2008		
Food commodities										
WaterCress, local	Bundle	0.92	0.92	0.92	—	0.00	-0.33	—	حزمة	جرجير محلي
Onion, local	1kg	2.52	2.55	2.82	—	-1.26	-10.78	—	كجم	بصل منور محلي
Onion, imported	1kg	2.83	3.01	3.11	—	-5.99	-8.95	—	كجم	بصل منور مستورد
Beans, Medammes (Hadaeq California)	Pack	2.65	2.64	2.58	—	0.23	2.63	—	علبة	فول مدمس(حداق كاليفورنيا)
Tomatoes, Paste, local (Saudia	135gm	1.34	1.36	1.35	—	-1.18	-0.44	—	١٣٥ جم	صلصة طماطم محلي(السعودية)
Lentils	1kg	9.44	9.66	10.69	—	-2.25	-11.64	—	كجم	عدس
Potatoes, medium, local	1kg	2.68	2.76	3.00	—	-2.86	-10.73	—	كجم	بطاطس وسط محلي
Carrots, local	1kg	3.16	3.15	3.37	—	0.06	-6.46	—	كجم	جزر محلي
Fig, local	1kg	10.96	9.95	8.73	—	10.11	25.52	—	كجم	تين محلي
Plums	1kg	11.32	11.43	12.62	—	-0.90	-10.25	—	كجم	برقوق / بخارى تركي
Banana, Philippines Alsharbatli	1kg	4.57	4.94	5.02	—	-7.58	-9.02	—	كجم	موز الشربتي الفلبيني
Apples, red, American	1kg	6.64	6.79	6.86	—	-2.16	-3.14	—	كجم	تفاح أحمر أمريكي
Apples, Yellow, Iranian	1kg	6.46	6.18	5.71	—	4.50	13.16	—	كجم	تفاح أصفر إيراني
Grapes, local	1kg	9.85	11.58	10.38	—	-14.95	-5.17	—	كجم	عنب محلي
Grapes, Lebanese	1kg	10.99	10.73	9.53	—	2.41	15.25	—	كجم	عنب لبناني
Orange, Abu Sorra Egyptian	1kg	5.41	5.03	4.11	—	7.53	31.58	—	كجم	برتقال أبو صرة مصري
Mandarin, Pakistani	1kg	6.66	6.09	4.92	—	9.24	35.35	—	كجم	يوسفي باكستاني
Watermelon, local	1kg	1.74	1.80	1.90	—	-3.06	-8.32	—	كجم	حجرب (بطيخ) محلي
Melon, local	1kg	2.74	2.91	4.61	—	-5.91	-40.58	—	كجم	شمام محلي
Pears, Medium, Lebanese	1kg	9.16	9.72	10.47	—	-5.82	-12.56	—	كجم	كمثرى وسط لبناني
Dates, Rotab	1kg	15.35	15.57	16.05	—	-1.40	-4.35	—	كجم	تمر (رطب)
Peach, Lebanese	1kg	10.12	10.39	14.21	—	-2.61	-28.76	—	كجم	خوخ لبناني
Pomegranates, Indian	1kg	11.93	11.61	11.43	—	2.77	4.37	—	كجم	رمان هندي
Lemon, medium, Africa	1kg	5.49	5.63	5.53	—	-2.58	-0.76	—	كجم	ليمون وسط أفريقي
Mango, Pakistani	1kg	8.37	9.55	11.77	—	-12.32	-28.88	—	كجم	منجا باكستاني

(*) Has been modified for the specification of the item

(*) يوجد تعديل لمواصفة البند

متوسطات الأسعار والتغيرات الشهرية والربعية والسنوية لجميع المدن (شهر يونيو ٢٠٠٩)
Average prices monthly, quarterly and annual changes for All cities (June 2009)

Table 1-1 (4)

جدول ١-١ (٤)

Item	Unit	متوسطات الاسعار Average Prices				نسبة التغير من يونيو ٢٠٠٩ إلى percent change for JUN 2009 to			الوحدة	البند
		يونية JUN 2009	مايو MAY 2009	مارس MAR 2009	يونية JUN 2008	مايو MAY 2009	مارس MAR 2009	يونية JUN 2008		
Food commodities										
السلع الغذائية										
Dates, (Maknoz, Khilas)	1kg	15.55	15.88	16.52	—	-2.07	-5.86	—	كجم	تمر (مكوز) إخلاص
Olives, black, Spanish	1kg	14.48	14.77	15.01	—	-1.92	-3.50	—	كجم	زيتون أسود أسباني
Sugar, soft, Al Ossra	10kg	23.24	23.31	23.78	—	-0.30	-2.26	—	كجم ١٠	سكر ناعم (الاسرة)
Honey, imported (Langillies)	1kg	43.04	41.52	44.98	—	3.66	-4.32	—	كجم	عسل نحل مستورد (لانجيليز)
Tea, black, loose	1.5kg	38.19	37.30	39.02	—	2.39	-2.13	—	كجم ١,٥	شاي أسود فرط (ربيع)
Coffee beans, Hrari	1kg	23.42	23.96	23.04	—	-2.24	1.64	—	كجم	بن حب - هرري
Coffee beans, Loqmati	1kg	18.49	18.76	17.96	—	-1.43	2.95	—	كجم	بن حب - لقمتي
Coffee, instant, (Nescafe)	100gm	16.40	16.30	15.81	—	0.61	3.77	—	جم ١٠٠	قهوة سريعة التحضير (نيسكافية)
Cardamom, American	1kg	71.71	69.17	68.08	—	3.66	5.33	—	كجم	هيل أمريكي
Cardomom, Indian	1kg	83.22	81.70	83.23	—	1.86	-0.01	—	كجم	هيل هندي
Soft Drinks	Pack	1.00	1.00	1.00	—	0.00	0.00	—	علبه	مشروبات غازية محلي
Water, Healthy	1.5L	1.66	1.74	1.73	—	-4.44	-3.88	—	لتر ١,٥	مياه صحية
Juice, orange, canned local (Jordanian)	Pack	1.00	1.00	1.00	—	0.00	0.00	—	علبه	عصير برتقال معلب محلي (راني)
Non-food goods										
السلع غير الغذائية										
Cigarettes, Marlboro	Pack	6.00	6.01	6.01	—	-0.18	-0.17	—	علبه	سجائر مالبورو
Men summer dress (Al Aseel)	thope	75.44	75.52	75.57	—	-0.10	-0.17	—	ثوب	ثوب صيفي رجالي (الأصيل)
Shemagh, (Al Bassam, mark 12)	shemagh	94.12	94.49	94.71	—	-0.39	-0.62	—	شماغ	شماغ (البسام) بصمة ١٢
Egal, Syrian	Egal	22.07	22.28	21.97	—	-0.96	0.48	—	عقال	عقال سوري
Shirt, internal, half sleeve (Al Aseel)	shirt	8.56	8.53	8.36	—	0.33	2.38	—	فانله	فانلة داخلية نصف كم (الأصيل)
Men's long trousers, (Al Aseel)	trousers	11.91	11.93	11.68	—	-0.18	2.00	—	سروال	سروال طويل رجالي (الأصيل)
Women's Mantle National	abayah	78.17	81.32	81.43	—	-3.87	-4.00	—	عباءة	عباءة نسائية
Headdress, National	veil	19.96	20.83	19.27	—	-4.16	3.57	—	شيلة	شيلة (طرحة)
Coal, local	1kg	6.03	6.10	6.76	—	-1.13	-10.80	—	كجم	فحم
Soap, powder for clothes (Tide)	160gm	1.60	1.45	1.51	—	10.05	5.96	—	جم ١٦٠	صابون بودرة للملابس (تايد)
Soap, liquid for utensils (Fairy)	1L	10.86	10.51	10.41	—	3.25	4.33	—	لتر	صابون سائل للأواني (فيري)
Bleach for Clothes (Clorox)	Gallon	11.65	11.56	11.36	—	0.79	2.53	—	جالون	دواء غسيل (مبيض ملابس) كلوركس

(*) Has been modified for the specification of the item

(*) يوجد تعديل لمواصفة البند

متوسطات الأسعار والتغيرات الشهرية والربعية والسنوية لجميع المدن (شهر يونيو ٢٠٠٩)
Average prices monthly, quarterly and annual changes for All cities (June 2009)

Table 1-1 (5)

جدول ١-١ (٥)

Item	Unit	متوسطات الأسعار Average Prices				نسبة التغير من يونيو ٢٠٠٩ إلى percent change for JUN 2009 to			الوحدة	البند
		يونية JUN 2009	مايو MAY 2009	مارس MAR 2009	يونية JUN 2008	مايو MAY 2009	مارس MAR 2009	يونية JUN 2008		
Non-food goods السلع غير الغذائية										
Tissue paper, local (Fine)	Pack	2.15	2.17	2.18	—	-1.24	-1.70	—	علبة	مناديل ورق محلي (فاين)
Children diaper, local (Pampers)	Size 5	44.73	45.71	43.62	—	-2.15	2.55	—	عبوة مقاس ٥	حفاظ أطفال محلية (بامبرز)
Insecticide, spray (Reid)	Packag	7.20	6.97	7.10	—	3.39	1.39	—	عبوة	مبيد حشرات بخاخ (ريد)
Second: Intermediate consumption goods ثانياً : سلع الاستهلاك الوسيط										
Feed and livestock الأعلاف والحيوانات الحية										
Barley, imported	50kg	29.65	25.35	21.46	—	16.93	38.18	—	كيس ٥٠ كجم	شعير مستورد
Sheep, Najdi	1shep	916.82	930.46	976.90	—	-1.47	-6.15	—	خروف	غنم نجدى
Sheep, Naemi	1shep	890.25	931.34	951.36	—	-4.41	-6.42	—	خروف	غنم نعيمى
Sheep, Australian	1shep	532.77	531.20	547.39	—	0.29	-2.67	—	خروف	غنم أسترالى
Sheep, Barbari	1shep	371.72	377.30	355.00	—	-1.48	4.71	—	خروف	غنم بربرى
Sheep, Turkish	1shep	1000.00	1158.75	1093.75	—	-13.70	-8.57	—	خروف	غنم تركى
Sheep, Romani	1shep	546.54	744.46	562.61	—	-26.59	-2.86	—	خروف	غنم رومانى
Constructional goods السلع الإنشائية										
Reinforcing iron, 6mm national	Ton	3455.13	3505.71	3519.49	—	-1.44	-1.83	—	طن	حديد تسليح ٦م وطنى
Reinforcing iron, 8mm national	Ton	2571.15	2568.88	2581.47	—	0.09	-0.40	—	طن	حديد تسليح ٨م وطنى
Reinforcing iron, 10mm national	Ton	2525.99	2524.55	2529.58	—	0.06	-0.14	—	طن	حديد تسليح ١٠ مم وطنى
Reinforcing iron, 12mm national	Ton	2166.49	2167.11	2167.13	—	-0.03	-0.03	—	طن	حديد تسليح ١٢ مم وطنى
Reinforcing iron, 14mm national	Ton	2144.30	2144.01	2145.48	—	0.01	-0.05	—	طن	حديد تسليح ١٤ مم وطنى
Reinforcing iron, 16mm national	Ton	2133.63	2133.68	2126.81	—	0.00	0.32	—	طن	حديد تسليح ١٦ مم وطنى
Reinforcing iron, 18mm national	Ton	2135.37	2135.00	2127.89	—	0.02	0.35	—	طن	حديد تسليح ١٨ مم وطنى
Iron-binding cables Chinese	Link	36.52	37.53	38.28	—	-2.71	-4.60	—	ربطة	كوابل ربط الحديد صينى
Cement, black, National	50kg	14.29	14.32	14.40	—	-0.18	-0.76	—	كيس ٥٠ كجم	إسمنت أسود وطنى
Cement, white, National	50kg	32.02	32.22	31.80	—	-0.62	0.69	—	كيس ٥٠ كجم	إسمنت أبيض وطنى
Block, black, 15cm	1000Blocks	1471.30	1463.43	1450.91	—	0.54	1.41	—	١٠٠٠ بلوكه	بلوك أسود مقاس ١٥ سم
Block, black, 20cm	1000Blocks	1588.70	1575.00	1560.68	—	0.87	1.79	—	١٠٠٠ بلوكه	بلوك أسود مقاس ٢٠ سم
Marble tiles, National	2m	17.01	17.00	16.79	—	0.08	1.28	—	٢م	بلاط كسر رخام بلدى

(*) Has been modified for the specification of the item

(*) يوجد تعديل لمواصفة البند

متوسطات الأسعار والتغيرات الشهرية والربعية والسنوية لجميع المدن (شهر يونيو ٢٠٠٩)
Average prices monthly, quarterly and annual changes for All cities (June 2009)

Table 1-1 (6)

جدول ١-١ (٦)

Item	Unit	متوسطات الاسعار Average Prices				نسبة التغير من يونيو ٢٠٠٩ إلى percent change for JUN 2009 to			الوحدة	البند
		يونية JUN 2009	مايو MAY 2009	مارس MAR 2009	يونية JUN 2008	مايو MAY 2009	مارس MAR 2009	يونية JUN 2008		
السلع الإنشائية										
Constructional goods										
Wood, Chilean	3m	1030.65	1072.67	1030.69	—	-3.92	0.00	—	٣م	خشب تشيلي
Wood, Romanian	3m	1000.74	975.00	970.97	—	2.64	3.07	—	٣م	خشب روماني
Wood, Teak, African	3m	3944.13	3947.62	3647.50	—	-0.09	8.13	—	٣م	خشب تيك أفريقي
Wood, Ablakash Indonesian	3m	1779.99	1793.58	1823.52	—	-0.76	-2.39	—	٣م	خشب أبلاكاش إندونيسي
Electrical wires, 2.5mm national	m	0.79	0.80	0.76	—	-0.25	4.34	—	متر	أسلاك كهربائية ٢,٥ مم وطني
Electrical wires, 4mm national	m	1.18	1.14	1.14	—	3.32	4.05	—	متر	أسلاك كهربائية ٤ مم وطني
Electrical wires, 6mm national	m	1.75	1.69	1.69	—	3.19	3.31	—	متر	أسلاك كهربائية ٦ مم وطني
Electrical cables, 10mm national	m	11.34	11.56	11.84	—	-1.93	-4.22	—	متر	كوابل كهربائية ١٠ مم وطني
Electrical cables, 25mm national	m	24.83	24.60	24.04	—	0.93	3.26	—	متر	كوابل كهربائية ٢٥ مم وطني
Electrical cables, 35mm national	m	32.59	32.71	32.32	—	-0.36	0.82	—	متر	كوابل كهربائية ٣٥ مم وطني
Electrical cables, 50mm national	m	44.67	44.43	45.81	—	0.55	-2.48	—	متر	كوابل كهربائية ٥٠ مم وطني
Electrical cables, 70mm national	m	65.72	65.88	68.42	—	-0.25	-3.95	—	متر	كوابل كهربائية ٧٠ مم وطني
Electrical cables, 95mm national	m	91.26	91.64	90.02	—	-0.41	1.38	—	متر	كوابل كهربائية ٩٥ مم وطني
Electrical cables, 120mm national	m	117.78	116.98	118.99	—	0.68	-1.02	—	متر	كوابل كهربائية ١٢٠ مم وطني
Electrical cables, 300mm national	m	257.50	261.60	274.12	—	-1.57	-6.06	—	متر	كوابل كهربائية ٣٠٠ مم وطني
Sand, soft, white	3m	39.50	39.11	38.91	—	0.99	1.53	—	٣م	رمل ناعم ابيض
Mixed Sand (sand and pebble)	3m	37.01	33.81	34.73	—	9.47	6.57	—	٣م	مخلوط (رمل و بحص)
Red Sand	3m	18.76	16.97	18.49	—	10.55	1.43	—	٣م	رمل احمر
Resistant Concrete 350 K	3m	202.61	202.13	202.08	—	0.24	0.27	—	٣م	خرسانة مقاوم ٣٥٠ ك
Resistant Concrete 250 K	3m	182.64	182.62	182.41	—	0.01	0.12	—	٣م	خرسانة مقاوم ٢٥٠ ك
Normal Concrete 350 K	3m	193.01	191.90	193.30	—	0.58	-0.15	—	٣م	خرسانة عادي ٣٥٠ ك
Normal Concrete 250 K	3m	173.44	173.00	173.69	—	0.25	-0.14	—	٣م	خرسانة عادي ٢٥٠ ك
National Gypsum	40 kg	11.70	11.76	11.67	—	-0.44	0.31	—	كيس ٤٠ كجم	جبس وطني
Aluminum (Saudi, Arch side)	1m	26.78	27.01	27.87	—	-0.84	-3.91	—	١ م	ألومنيوم (حلق جنب سعودي)

(*) Has been modified for the specification of the item

(*) يوجد تعديل لمواصفة البند

أبرز التغيرات النسبية الشهرية

The Most Prominent Relative Changes Monthly

Table 5-1 (1)

جدول ١-٥ (١)

السلع والخدمات التي سجلت أعلى نسبة تغير خلال شهر

يونية ٢٠٠٩ مقارنة بشهر مايو ٢٠٠٩

Goods and services recorded the highest rate of change for
June 2009 comparing to May 2009

Item	نسبة تغير Percent Change	البند
First: Goods of final Consumption أولاً : سلع الاستهلاك النهائي		
Food commodities السلع الغذائية		
Cucumbers, local	49.35	خيار محلي
Beans, green	11.26	فاصوليا خضراء
Fig, local	10.11	تين محلي
Mandarin, Pakistani	9.24	يوسفي باكستاني
Orange, Abu Sorra Egyptian	7.53	برتقال أبو صرة مصري
Non-food goods السلع غير الغذائية		
(Soap, powder for clothes (Tide	10.05	صابون بودرة للملابس (تايد)
Insecticide, spray (Reid	3.39	مبيد حشرات بخاخ (ريد)
(Soap, liquid for utensils (Fairy	3.25	صابون سائل للأواني (فيري)
Laundry's expenses of cleaning and ironing clothes	0.82	نفقات تنظيف وكوي الملابس بالمغسلة
(Bleach for Clothes (Clorox	0.79	دواء غسيل (مبيض ملابس)كلوركس
Second: Intermediate consumption goods ثانياً : سلع الاستهلاك الوسيط		
Feed and livestock الأعلاف والحيوانات الحية		
Barley, imported	16.93	شعير مستورد
Sheep, Australian	0.29	غنم أسترالي
Constructional goods السلع الإنشائية		
Red Sand	10.55	رمل احمر
(Mixed Sand (sand and pebble	9.47	مخلوط (رمل و بحص)
Electrical wires, 4 mm national	3.32	أسلاك كهربائية 4 مم وطني
Electrical wires, 6 mm national	3.19	أسلاك كهربائية 6 مم وطني
Wood, Romanian	2.64	خشب روماني

أبرز التغيرات النسبية الشهرية

The Most Prominent Relative Changes Monthly

Table 5-1 (2)

جدول ١-٥ (٢)

السلع والخدمات التي سجلت أدنى نسبة تغير خلال شهر

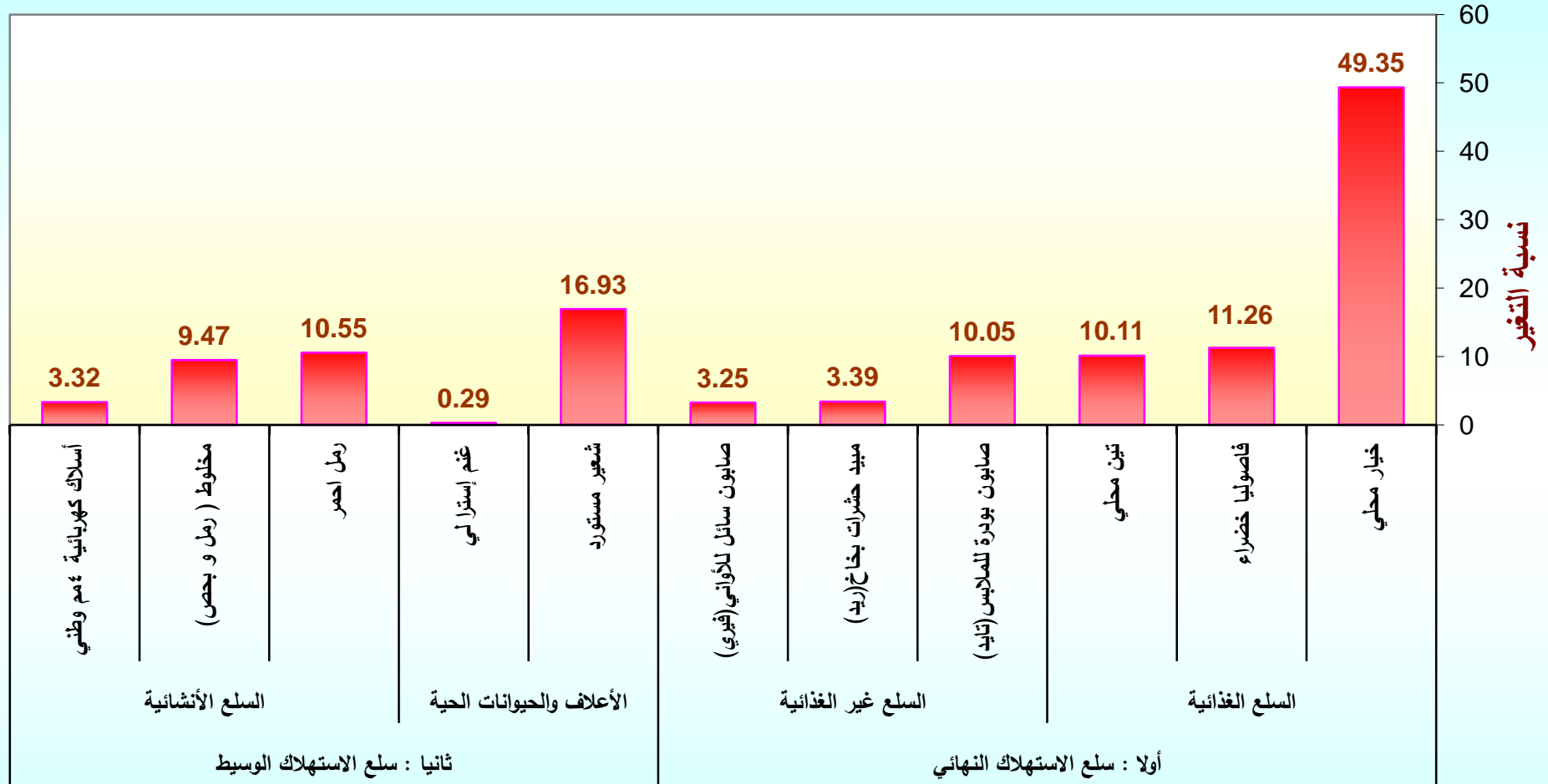
يونية ٢٠٠٩ مقارنة بشهر مايو ٢٠٠٩

Goods and services recorded the lowest rate of change for

June 2009 comparing to May 2009

Item	نسبة تغير Percent Change	البند
First: Goods of final Consumption أولاً : سلع الاستهلاك النهائي		
Food commodities السلع الغذائية		
Grapes, local	-14.95	عنب محلي
Mango, Pakistani	-12.32	منجا باكستاني
Corchorus, local	-7.70	ملوخية محلي
Banana, Philippines Alsharbatli	-7.58	موز الشريتلي الفلبين
Eggs, local, medium	-7.26	بيض محلي
Non-food goods السلع غير الغذائية		
Headdress, National	-4.16	شيلة (طرحة)
Women's Mantle National	-3.87	عباءة نسائية
(Children diaper, local (Pampers	-2.15	حفاظ أطفال محلية(بامبرز)
Tissue paper, local (Fine	-1.24	مناديل ورق محلي(فاين)
Coal, local	-1.13	فحم
Second: Intermediate consumption goods ثانياً : سلع الاستهلاك الوسيط		
Feed and livestock الأعلاف والحيوانات الحية		
Sheep, Romani	-26.59	غنم روماني
Sheep, Turkish	-13.70	غنم تركي
Sheep, Naemi	-4.41	غنم نعيمة
Sheep, Barbari	-1.48	غنم بربري
Sheep, Najdi	-1.47	غنم نجدية
Constructional goods السلع الأتاشانية		
Wood, Chilian	-3.92	خشب تشيلي
Iron-binding cables Chinese	-2.71	كوابل ربط الحديد صيني
Electrical cables, ١٠ mm national	-1.93	كوابل كهربائية ١٠ مم وطني
Electrical cables, ٣٠٠ mm national	-1.57	كوابل كهربائية ٣٠٠ مم وطني
Reinforcing iron, ٦ mm national	-1.44	حديد تسليح ٦ مم وطني

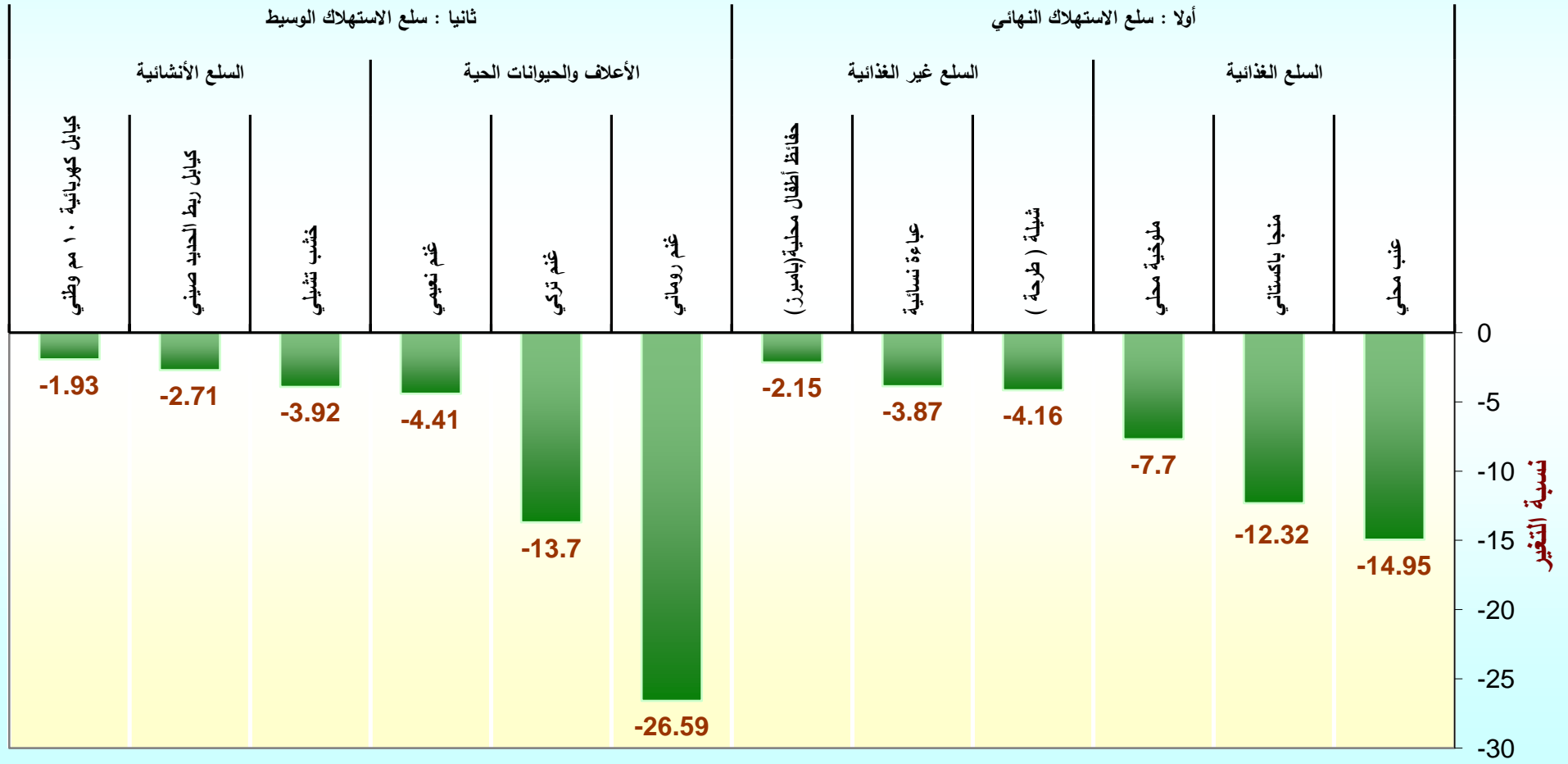
السلع والخدمات التي سجلت أعلى نسبة تغير خلال شهر يونية ٢٠٠٩ مقارنة بشهر مايو ٢٠٠٩



السلع والخدمات

السلع والخدمات التي سجلت أدنى نسبة تغير خلال شهر يونية ٢٠٠٩ مقارنة بشهر مايو ٢٠٠٩

السلع والخدمات



متوسطات الأسعار والتغيرات الشهرية والربعية والسنوية لجميع المدن (شهر يولية ٢٠٠٩)
Average prices monthly, quarterly and annual changes for All cities (July 2009)

Table 1-1 (1)

جدول ١-١ (١)

Item	Unit	متوسطات الاسعار Average Prices				نسبة التغير من يولية ٢٠٠٩ إلى percent change for JUL 2009 to			الوحدة	البند
		يولية JUL 2009	يونية JUN 2009	أبريل APR 2009	يولية JUL 2008	يونية JUN 2009	أبريل APR 2009	يولية JUL 2008		
First: Goods of final Consumption										
Food commodities										
Wheat flour, local, brown(Grain Silos)	1kg	2.22	2.30	2.24	—	-3.31	-0.72	—	كجم ١	دقيق قمح محلي اسمر(صوامع الغلال)
Wheat flour, local,white(Grain Silos)	2kg	2.98	2.97	2.93	—	0.30	1.91	—	كجم ٢	دقيق محلي أبيض(صوامع الغلال)
Rice, Basmati, White Indian (Al Mehideb)	10kg	80.41	80.41	86.91	—	0.01	-7.47	—	كجم ١٠	أرز بسمتي أبيض هندي(المهيدب)
Rice, Maza Indian(Abu Kas)	10kg	67.92	69.34	76.26	—	-2.05	-10.94	—	كجم ١٠	أرز مزة هندي (أبو كاس)
Sheariya, Perfetto	250gm	4.88	4.89	4.91	—	-0.29	-0.63	—	عبوة ٢٥٠ جم	شعيرية بيرفيتو
Macaroni, Perfetto,, Local	500gm	5.82	6.01	6.16	—	-3.11	-5.50	—	عبوة ٥٠٠ جم	مكرونه بيرفيتو محلي
Soup of Oats, canned (Quaker)	500gm	7.72	7.60	7.42	—	1.57	3.97	—	عبوة ٥٠٠ جم	شورية علب شوفان
Bread, white	4loaves	1.00	1.00	1.00	—	0.00	0.00	—	٤ أرغفة	خبز أبيض مفرد
Cattle Meat, fresh	1kg	28.21	28.65	28.58	—	-1.54	-1.28	—	كجم ١	لحم بقر طازج
Sheep Meat, fresh	1kg	34.71	35.58	34.71	—	-2.45	-0.01	—	كجم ١	لحم ضأن طازج
Camel Meat, fresh	1kg	30.99	30.70	30.02	—	0.97	3.25	—	كجم ١	لحم جمل طازج
Sheep Meat, cooled imported	1kg	29.65	29.23	27.80	—	1.41	6.64	—	كجم ١	لحم ضأن مبرد مستورد
Chicken, fresh, local (Faqih)	900gm	10.27	10.21	10.28	—	0.60	-0.08	—	كجم ٩٠٠	دجاج طازج محلي(فقيه)
Chicken, frozen, local (Al wataniya)	900gm	9.53	9.57	9.76	—	-0.46	-2.39	—	كجم ٩٠٠	دجاج مجمد محلي(الوطنية)
Chicken, frozen imported (Doux)	900gm	9.14	9.14	9.55	—	0.00	-4.30	—	كجم ٩٠٠	دجاج مجمد مستورد(دو)
Fish, fresh, (Kanaad)	1kg	35.40	32.43	34.55	—	9.16	2.48	—	كجم ١	سمك طازج كنعد
Fish, fresh, (Hamour)	1kg	29.74	26.77	26.56	—	11.13	11.97	—	كجم ١	سمك طازج هامور
Shrimp, peeled, fresh	1kg	42.87	41.82	40.86	—	2.51	4.91	—	كجم ١	روبيان طازج مقشر
Milk, fresh, local (Al Maraai)	1L	4.00	4.00	3.97	—	0.00	0.83	—	لتر	حليب طازج محلي(المراعي)
Milk, Liquid, Canned (Boni)	170gm	1.95	1.97	2.01	—	-0.76	-2.79	—	كجم ١٧٠	حليب سائل معلب(بونى)
Milk, Powder, canned (Nido)	1.8kg	52.42	52.67	52.79	—	-0.48	-0.70	—	كجم ١,٨	حليب بودرة معلب(نيدو)
)Milk, Newborn Babies (Similac 1)	400 gm	25.29	25.28	25.20	—	0.04	0.36	—	كجم ٤٠٠	حليب أطفال حديثي الولادة(سميلاك ١)
Milk, fresh, local (Al Saffi)	1L	3.99	4.00	4.00	—	-0.20	-0.20	—	لتر	لبن طازج محلي(الصافي)
Yoghurt, (Al Saffi)	170gm	1.00	1.00	1.00	—	0.00	-0.20	—	عبوة ١٧٠ جم	لبن زبادي - روب(الصافي)
Cream, (Al Tag)	155 gm	4.23	4.29	4.32	—	-1.38	-2.11	—	عبوة ١٥٥ جم	قتطه التاج

(*) Has been modified for the specification of the item

(*) يوجد تعديل لمواصفة البند

متوسطات الأسعار والتغيرات الشهرية والربعية والسنوية لجميع المدن (شهر يولية ٢٠٠٩)
Average prices monthly, quarterly and annual changes for All cities (July 2009)

Table 1-1 (2)

جدول ١-١ (٢)

Item	Unit	متوسطات الاسعار Average Prices				نسبة التغير من يولية ٢٠٠٩ إلى percent change for JUL 2009 to			الوحدة	البند
		يولية JUL 2009	يونية JUN 2009	أبريل APR 2009	يولية JUL 2008	يونية JUN 2009	أبريل APR 2009	يولية JUL 2008		
Food commodities										
السلع الغذائية										
Cheese, Canned, Schieder (Kraft)	113gm	4.38	4.35	4.38	—	0.69	0.09	—	١١٣ جم	جين شيدر علب(كرفت)
Cheese, Cupped, Local (Al Marrai)	140gm	5.07	5.07	5.07	—	-0.06	-0.06	—	١٤٠ جم	جين كلسات محلي(المراعي)
Cheese, Cupped imported, (Kraft)	140gm	5.73	5.83	5.90	—	-1.60	-2.86	—	١٤٠ جم	جين كلسات مستورد(كرفت)
Cheese, triangles (Lavache quri)	Pack	3.45	3.51	3.61	—	-1.85	-4.36	—	علبة	جين مثلثات(لافش كيري)
Eggs, local, medium	plate	10.95	11.43	12.77	—	-4.17	-14.27	—	طبق	بيض محلي
Butter, Lurpak	100gm	3.51	3.62	3.67	—	-3.04	-4.49	—	١٠٠ جم	زبد (لورباك)
Olive oil, imported (Al Wazir)	500ml	14.81	14.84	15.07	—	-0.16	-1.68	—	٥٠٠ مل	زيت زيتون مستورد(الوزير)
Maize oil, (cooking), Afiya	1.8L	18.89	18.90	20.63	—	-0.06	-8.45	—	١,٨ لتر	زيت ذرة (للطهي) عافية
Vegetable oil, (frying) Al arabi	1.8L	13.99	14.16	15.34	—	-1.19	-8.80	—	١,٨ لتر	زيت نباتي (للقلي) العربي
Pumpkin	1kg	4.13	4.35	4.86	—	-5.10	-15.12	—	١ كجم	قرع عسلي
Cabbage, white	1kg	2.60	2.55	2.56	—	2.04	1.56	—	١ كجم	ملفوف أبيض
Parsley	Bundle	0.92	0.91	0.90	—	1.77	1.99	—	حزمة	بقونس
Spinach	Bundle	1.02	0.94	0.98	—	8.50	3.87	—	حزمة	سبانخ
Beans, green	1kg	8.73	8.40	7.59	—	3.96	15.06	—	١ كجم	فاصوليا خضراء
Tomatoes, local	1kg	3.48	3.34	3.62	—	4.07	-3.85	—	١ كجم	طماطم محلي
Tomatoes, imported	1kg	3.45	3.40	4.00	—	1.50	-13.70	—	١ كجم	طماطم مستورد
Garlic, Chinese	1kg	4.03	3.44	3.33	—	16.90	20.86	—	١ كجم	ثوم صيني
Okra, local	1kg	12.10	12.56	13.77	—	-3.67	-12.13	—	١ كجم	بامية محلي
Corchorus, local	Bundle	1.99	1.99	2.14	—	-0.15	-7.28	—	حزمة	ملوخية محلي
Eggplants, black, local	1kg	3.11	3.19	3.37	—	-2.41	-7.60	—	١ كجم	باننجان أسود محلي
Zucchini, local	1kg	4.63	3.67	4.20	—	26.04	10.27	—	١ كجم	كوسة محلي
Cucumbers, local	1kg	3.57	5.03	3.36	—	-28.92	6.43	—	١ كجم	خيار محلي
Peppers, green, local	1kg	5.66	5.76	5.88	—	-1.75	-3.83	—	١ كجم	فلفل أخضر بارد محلي
Chili, green, local	1kg	6.87	7.29	6.59	—	-5.79	4.28	—	١ كجم	فلفل أخضر حار محلي
Lettuce, local	1kg	4.51	4.09	3.74	—	10.29	20.60	—	١ كجم	خس محلي

(*) Has been modified for the specification of the item

(*) يوجد تعديل لمواصفة البند

متوسطات الأسعار والتغيرات الشهرية والربعية والسنوية لجميع المدن (شهر يوليو ٢٠٠٩)
Average prices monthly, quarterly and annual changes for All cities (July 2009)

Table 1-1 (3)

جدول ١-١ (٣)

Item	Unit	متوسطات الأسعار Average Prices				نسبة التغير من يولية ٢٠٠٩ إلى percent change for JUL 2009 to			الوحدة	البند
		يولية JUL 2009	يونية JUN 2009	أبريل APR 2009	يولية JUL 2008	يونية JUN 2009	أبريل APR 2009	يولية JUL 2008		
Food commodities										
السلع الغذائية										
WaterCress, local	Bundle	1.01	0.92	0.98	—	10.35	3.16	—	حزمة	جرجير محلي
Onion, local	1kg	2.50	2.52	2.72	—	-0.64	-8.05	—	كجم	بصل منور محلي
Onion, imported	1kg	2.70	2.83	3.06	—	-4.67	-11.78	—	كجم	بصل منور مستورد
Beans, Medammes (Hadaeq California)	Pack	2.61	2.65	2.42	—	-1.43	7.85	—	علبة	فول مدمس(حداق كاليفورنيا)
Tomatoes, Paste, local (Saudia	135gm	1.34	1.34	1.39	—	-0.60	-3.82	—	١٣٥ جم	صلصة طماطم محلي(السعودية)
Lentils	1kg	8.89	9.44	9.72	—	-5.82	-8.50	—	كجم	عدس
Potatoes, medium, local	1kg	2.71	2.68	2.95	—	1.08	-8.23	—	كجم	بطاطس وسط محلي
Carrots, local	1kg	3.29	3.16	3.22	—	4.25	2.11	—	كجم	جزر محلي
Fig, local	1kg	9.93	10.96	9.76	—	-9.40	1.76	—	كجم	تين محلي
Plums	1kg	10.30	11.32	11.78	—	-9.03	-12.56	—	كجم	برقوق / بخارى تركي
Banana, Philippines Alsharbatli	1kg	4.58	4.57	5.66	—	0.13	-19.14	—	كجم	موز الشربتي الفلبين
Apples, red, American	1kg	6.68	6.64	6.95	—	0.56	-3.94	—	كجم	تفاح أحمر أمريكي
Apples, Yellow, Iranian	1kg	6.54	6.46	5.84	—	1.24	11.88	—	كجم	تفاح أصفر إيراني
Grapes, local	1kg	8.14	9.85	10.68	—	-17.31	-23.75	—	كجم	عنب محلي
Grapes, Lebanese	1kg	10.41	10.99	9.14	—	-5.30	13.83	—	كجم	عنب لبناني
Orange, Abu Sorra Egyptian	1kg	4.98	5.41	4.66	—	-7.95	7.00	—	كجم	برتقال أبو صرة مصري
Mandarin, Pakistani	1kg	6.76	6.66	5.26	—	1.59	28.61	—	كجم	يوسفي باكستاني
Watermelon, local	1kg	1.70	1.74	2.03	—	-2.47	-16.24	—	كجم	حجرب (بطيخ) محلي
Melon, local	1kg	2.61	2.74	4.10	—	-4.57	-36.34	—	كجم	شمام محلي
Pears, Medium, Lebanese	1kg	9.11	9.16	10.37	—	-0.49	-12.14	—	كجم	كمثرى وسط لبناني
Dates, Rotab	1kg	12.99	15.35	16.50	—	-15.41	-21.29	—	كجم	تمر (رطب)
Peach, Lebanese	1kg	9.82	10.12	13.31	—	-2.99	-26.23	—	كجم	خوخ لبناني
Pomegranates, Indian	1kg	11.28	11.93	11.30	—	-5.48	-0.19	—	كجم	رمان هندي
Lemon, medium, Africa	1kg	5.41	5.49	5.66	—	-1.44	-4.47	—	كجم	ليمون وسط أفريقي
Mango, Pakistani	1kg	8.17	8.37	10.70	—	-2.37	-23.66	—	كجم	منجا باكستاني

(*) Has been modified for the specification of the item

(*) يوجد تعديل لمواصفة البند

متوسطات الأسعار والتغيرات الشهرية والربعية والسنوية لجميع المدن (شهر يولية ٢٠٠٩)
Average prices monthly, quarterly and annual changes for All cities (July 2009)

Table 1-1 (4)

جدول ١-١ (٤)

Item	Unit	متوسطات الاسعار Average Prices				نسبة التغير من يولية ٢٠٠٩ إلى percent change for JUL 2009 to			الوحدة	البند
		يولية JUL 2009	يونية JUN 2009	أبريل APR 2009	يولية JUL 2008	يونية JUN 2009	أبريل APR 2009	يولية JUL 2008		
Food commodities										
السلع الغذائية										
Dates, (Maknoz, Khilas)	1kg	16.03	15.55	16.44	—	3.09	-2.49	—	كجم	تمر (مكوز) إخلاص
Olives, black, Spanish	1kg	14.19	14.48	14.65	—	-2.06	-3.15	—	كجم	زيتون أسود أسباني
Sugar, soft, Al Ossra	10kg	23.46	23.24	23.51	—	0.93	-0.23	—	كجم ١٠	سكر ناعم (الاسرة)
Honey, imported (Langillies)	1kg	43.67	43.04	46.08	—	1.48	-5.23	—	كجم	عسل نحل مستورد (لانجيليز)
Tea, black, loose	1.5kg	36.69	38.19	39.01	—	-3.94	-5.96	—	كجم ١,٥	شاي أسود فرط (ربيع)
Coffee beans, Hrari	1kg	24.02	23.42	23.99	—	2.55	0.13	—	كجم	بن حب - هرري
Coffee beans, Loqmati	1kg	18.12	18.49	18.10	—	-1.99	0.13	—	كجم	بن حب - لقمتي
Coffee, instant, (Nescafe)	100gm	16.48	16.40	16.15	—	0.48	2.06	—	جم ١٠٠	قهوة سريعة التحضير (نيسكافية)
Cardamom, American	1kg	73.63	71.71	69.93	—	2.68	5.30	—	كجم	هيل أمريكي
Cardomom, Indian	1kg	84.80	83.22	83.35	—	1.90	1.74	—	كجم	هيل هندي
Soft Drinks	Pack	1.00	1.00	1.00	—	0.00	0.00	—	علبه	مشروبات غازية محلي
Water, Healthy	1.5L	1.74	1.66	1.69	—	4.88	2.72	—	لتر ١,٥	مياه صحية
Juice, orange, canned local (Jordanian)	Pack	1.00	1.00	1.00	—	0.00	0.00	—	علبه	عصير برتقال معلب محلي (راني)
Non-food goods										
السلع غير الغذائية										
Cigarettes, Marlboro	Pack	6.00	6.00	6.03	—	0.00	-0.51	—	علبه	سجائر مالبورو
Men summer dress (Al Aseel)	thope	76.86	75.44	76.60	—	1.88	0.34	—	ثوب	ثوب صيفي رجالي (الأصيل)
Shemagh, (Al Bassam, mark 12)	shemagh	95.21	94.12	93.46	—	1.15	1.87	—	شماغ	شماغ (البسام) بسمه ١٢
Egal, Syrian	Egal	23.39	22.07	22.11	—	5.99	5.83	—	عقال	عقال سوري
Shirt, internal, half sleeve (Al Aseel)	shirt	8.48	8.56	8.40	—	-0.91	1.02	—	فانله	فانلة داخلية نصف كم (الأصيل)
Men's long trousers, (Al Aseel)	trousers	11.78	11.91	11.86	—	-1.14	-0.74	—	سروال	سروال طويل رجالي (الأصيل)
Women's Mantle National	abayah	83.24	78.17	83.77	—	6.48	-0.64	—	عباءة	عباءة نسائية
Headdress, National	veil	20.91	19.96	20.43	—	4.74	2.32	—	شيلة	شيلة (طرحة)
Coal, local	1kg	6.21	6.03	6.84	—	2.98	-9.11	—	كجم	فحم
Soap, powder for clothes (Tide)	160gm	1.43	1.60	1.52	—	-10.82	-5.94	—	جم ١٦٠	صابون بودرة للملابس (تايد)
Soap, liquid for utensils (Fairy)	1L	10.62	10.86	10.57	—	-2.22	0.42	—	لتر	صابون سائل للأواني (فيري)
Bleach for Clothes (Clorox)	Gallon	11.64	11.65	11.27	—	-0.03	3.36	—	جالون	دواء غسيل (مبيض ملابس) كلوركس

(*) Has been modified for the specification of the item

(*) يوجد تعديل لمواصفة البند

متوسطات الأسعار والتغيرات الشهرية والربعية والسنوية لجميع المدن (شهر يولية ٢٠٠٩)
Average prices monthly, quarterly and annual changes for All cities (July 2009)

Table 1-1 (5)

جدول ١-١ (٥)

Item	Unit	متوسطات الاسعار Average Prices				نسبة التغير من يولية ٢٠٠٩ إلى percent change for JUL 2009 to			الوحدة	البند
		يولية JUL 2009	يونية JUN 2009	أبريل APR 2009	يولية JUL 2008	يونية JUN 2009	أبريل APR 2009	يولية JUL 2008		
Non-food goods السلع غير الغذائية										
Tissue paper, local (Fine)	Pack	2.15	2.15	2.12	—	0.42	1.65	—	علبة	مناديل ورق محلي (فاين)
Children diaper, local (Pampers)	Size 5	46.40	44.73	45.88	—	3.73	1.13	—	عبوة مقاس ٥	حفاظ أطفال محلية (بامبرز)
Insecticide, spray (Reid)	Packag	6.95	7.20	7.17	—	-3.47	-3.03	—	عبوة	مبيد حشرات بخاخ (ريد)
Second: Intermediate consumption goods ثانيا : سلع الاستهلاك الوسيط										
Feed and livestock الأعلاف والحيوانات الحية										
Barley, imported	50kg	30.00	29.65	23.56	—	1.18	27.31	—	كيس ٥٠ كجم	شعير مستورد
Sheep, Najdi	1shep	1083.81	916.82	965.47	—	18.21	12.26	—	خروف	غنم نجدى
Sheep, Naemi	1shep	926.71	890.25	952.44	—	4.10	-2.70	—	خروف	غنم نعيمى
Sheep, Australian	1shep	554.71	532.77	563.02	—	4.12	-1.48	—	خروف	غنم استرالى
Sheep, Barbari	1shep	374.64	371.72	370.98	—	0.79	0.99	—	خروف	غنم بربرى
Sheep, Turkish	1shep	1043.75	1000.00	1078.75	—	4.38	-3.24	—	خروف	غنم تركى
Sheep, Romani	1shep	549.31	546.54	587.50	—	0.51	-6.50	—	خروف	غنم رومانى
Constructional goods السلع الإنشائية										
Reinforcing iron, 6mm national	Ton	3486.53	3455.13	3490.14	—	0.91	-0.10	—	طن	حديد تسليح ٦م وطنى
Reinforcing iron, 8mm national	Ton	2574.87	2571.15	2564.60	—	0.14	0.40	—	طن	حديد تسليح ٨م وطنى
Reinforcing iron, 10mm national	Ton	2524.77	2525.99	2526.55	—	-0.05	-0.07	—	طن	حديد تسليح ١٠ مم وطنى
Reinforcing iron, 12mm national	Ton	2163.74	2166.49	2167.28	—	-0.13	-0.16	—	طن	حديد تسليح ١٢م وطنى
Reinforcing iron, 14mm national	Ton	2143.32	2144.30	2147.46	—	-0.05	-0.19	—	طن	حديد تسليح ١٤م وطنى
Reinforcing iron, 16mm national	Ton	2133.06	2133.63	2133.95	—	-0.03	-0.04	—	طن	حديد تسليح ١٦م وطنى
Reinforcing iron, 18mm national	Ton	2134.81	2135.37	2116.68	—	-0.03	0.86	—	طن	حديد تسليح ١٨م وطنى
Iron-binding cables Chinese	Link	36.83	36.52	37.66	—	0.85	-2.22	—	ربطة	كوابل ربط الحديد صينى
Cement, black, National	50kg	14.33	14.29	14.36	—	0.24	-0.22	—	كيس ٥٠ كجم	إسمنت أسود وطنى
Cement, white, National	50kg	32.00	32.02	32.19	—	-0.08	-0.60	—	كيس ٥٠ كجم	إسمنت ابيض وطنى
Block, black, 15cm	1000Blocks	1475.74	1471.30	1462.04	—	0.30	0.94	—	١٠٠٠ بلوكه	بلوك اسود مقاس ١٥سم
Block, black, 20cm	1000Blocks	1593.36	1588.70	1568.97	—	0.29	1.55	—	١٠٠٠ بلوكه	بلوك اسود مقاس ٢٠سم
Marble tiles, National	2m	17.26	17.01	16.83	—	1.50	2.56	—	٢م	بلاط كسر رخام بلدى

(*) Has been modified for the specification of the item

(*) يوجد تعديل لمواصفة البند

متوسطات الأسعار والتغيرات الشهرية والربعية والسنوية لجميع المدن (شهر يولية ٢٠٠٩)
Average prices monthly, quarterly and annual changes for All cities (July 2009)

Table 1-1 (٦)

جدول ١-١ (٦)

Item	Unit	متوسطات الاسعار Average Prices				نسبة التغير من يولية ٢٠٠٩ إلى percent change for JUL 2009 to			الوحدة	البند
		يولية JUL 2009	يونية JUN 2009	أبريل APR 2009	يولية JUL 2008	يونية JUN 2009	أبريل APR 2009	يولية JUL 2008		
السلع الإنشائية										
Constructional goods										
Wood, Chilean	3m	1063.20	1030.65	1047.86	—	3.16	1.46	—	٣م	خشب تشيلي
Wood, Romanian	3m	1047.22	1000.74	968.05	—	4.64	8.18	—	٣م	خشب روماني
Wood, Teak, African	3m	3990.22	3944.13	3808.03	—	1.17	4.78	—	٣م	خشب تيك أفريقي
Wood, Ablakash Indonesian	3m	1804.77	1779.99	1807.31	—	1.39	-0.14	—	٣م	خشب أبلاكاش إندونيسي
Electrical wires, 2.5mm national	m	0.80	0.79	0.77	—	0.25	3.38	—	متر	أسلاك كهربائية ٢,٥ مم وطني
Electrical wires, 4mm national	m	1.16	1.18	1.15	—	-1.44	1.48	—	متر	أسلاك كهربائية ٤ مم وطني
Electrical wires, 6mm national	m	1.81	1.75	1.70	—	3.38	6.17	—	متر	أسلاك كهربائية ٦ مم وطني
Electrical cables, 10mm national	m	11.37	11.34	11.46	—	0.26	-0.81	—	متر	كوابل كهربائية ١٠ مم وطني
Electrical cables, 25mm national	m	25.36	24.83	23.88	—	2.14	6.19	—	متر	كوابل كهربائية ٢٥ مم وطني
Electrical cables, 35mm national	m	33.11	32.59	32.24	—	1.59	2.67	—	متر	كوابل كهربائية ٣٥ مم وطني
Electrical cables, 50mm national	m	45.24	44.67	44.13	—	1.26	2.52	—	متر	كوابل كهربائية ٥٠ مم وطني
Electrical cables, 70mm national	m	67.23	65.72	64.86	—	2.30	3.65	—	متر	كوابل كهربائية ٧٠ مم وطني
Electrical cables, 95mm national	m	91.79	91.26	90.50	—	0.57	1.42	—	متر	كوابل كهربائية ٩٥ مم وطني
Electrical cables, 120mm national	m	117.08	117.78	118.13	—	-0.59	-0.89	—	متر	كوابل كهربائية ١٢٠ مم وطني
Electrical cables, 300mm national	m	260.07	257.50	267.74	—	1.00	-2.87	—	متر	كوابل كهربائية ٣٠٠ مم وطني
Sand, soft, white	3m	39.67	39.50	39.76	—	0.44	-0.21	—	٣م	رمل ناعم ابيض
Mixed Sand (sand and pebble)	3m	38.34	37.01	34.28	—	3.58	11.85	—	٣م	مخلوط (رمل و بحصن)
Red Sand	3m	17.94	18.76	18.40	—	-4.35	-2.48	—	٣م	رمل احمر
Resistant Concrete 350 K	3m	203.67	202.61	200.45	—	0.52	1.61	—	٣م	خرسانة مقاوم ٣٥٠ ك
Resistant Concrete 250 K	3m	183.38	182.64	179.56	—	0.40	2.12	—	٣م	خرسانة مقاوم ٢٥٠ ك
Normal Concrete 350 K	3m	193.81	193.01	191.16	—	0.42	1.39	—	٣م	خرسانة عادي ٣٥٠ ك
Normal Concrete 250 K	3m	174.70	173.44	170.77	—	0.72	2.30	—	٣م	خرسانة عادي ٢٥٠ ك
National Gypsum	40 kg	11.56	11.70	11.76	—	-1.23	-1.70	—	كيس ٤٠ كجم	جبس وطني
Aluminum (Saudi, Arch side)	1m	26.57	26.78	27.65	—	-0.79	-3.91	—	١ م	ألومنيوم (حلق جنب سعودي)

(*) Has been modified for the specification of the item

(*) يوجد تعديل لمواصفة البند

أبرز التغيرات النسبية الشهرية

The Most Prominent Relative Changes Monthly

Table 5-1 (1)

جدول ٥-١ (١)

السلع والخدمات التي سجلت أعلى نسبة تغير خلال شهر

يولية ٢٠٠٩ مقارنة بشهر يونية ٢٠٠٩

Goods and services recorded the highest rate of change for

July 2009 comparing to June 2009

Item	نسبة تغير Percent Change	البند
First: Goods of final Consumption		
أولا : سلع الاستهلاك النهائي		
Food commodities		
السلع الغذائية		
Zucchini, local	26.04	كوسة محلي
Garlic, Chinese	16.90	ثوم صيني
(Fish, fresh, (Hamour	11.13	سمك طازج هامور
WaterCress, local	10.35	جرجير محلي
Lettuce, local	10.29	خس محلي
Non-food goods		
السلع غير الغذائية		
Women's Mantle National	6.48	عباءة نسائية
Egal, Syrian	5.99	عقال سوري
Headdress, National	4.74	شيلة (طرحة)
(Children diaper, local (Pampers	3.73	حفاظ أطفال محلية(بامبرز)
Coal, local	2.98	فحم
Second: Intermediate consumption goods		
ثانيا : سلع الاستهلاك الوسيط		
Feed and livestock		
الأعلاف والحيوانات الحية		
Sheep, Najdi	18.21	غنم نجدية
Sheep, Turkish	4.38	غنم تركي
Sheep, Australian	4.12	غنم استرالي
Sheep, Naemi	4.10	غنم نعيمة
Barley, imported	1.18	شعير مستورد
Constructional goods		
السلع الأتسانية		
Wood, Romanian	4.64	خشب روماني
(Mixed Sand (sand and pebble	3.58	مخلوط (رمل و بحص)
Electrical wires, ٦ mm national	3.38	أسلاك كهربائية ٦ مم وطني
Wood, Chilian	3.16	خشب تشيلي
Electrical cables, ٧٠ mm national	2.30	كوابل كهربائية ٧٠ مم وطني

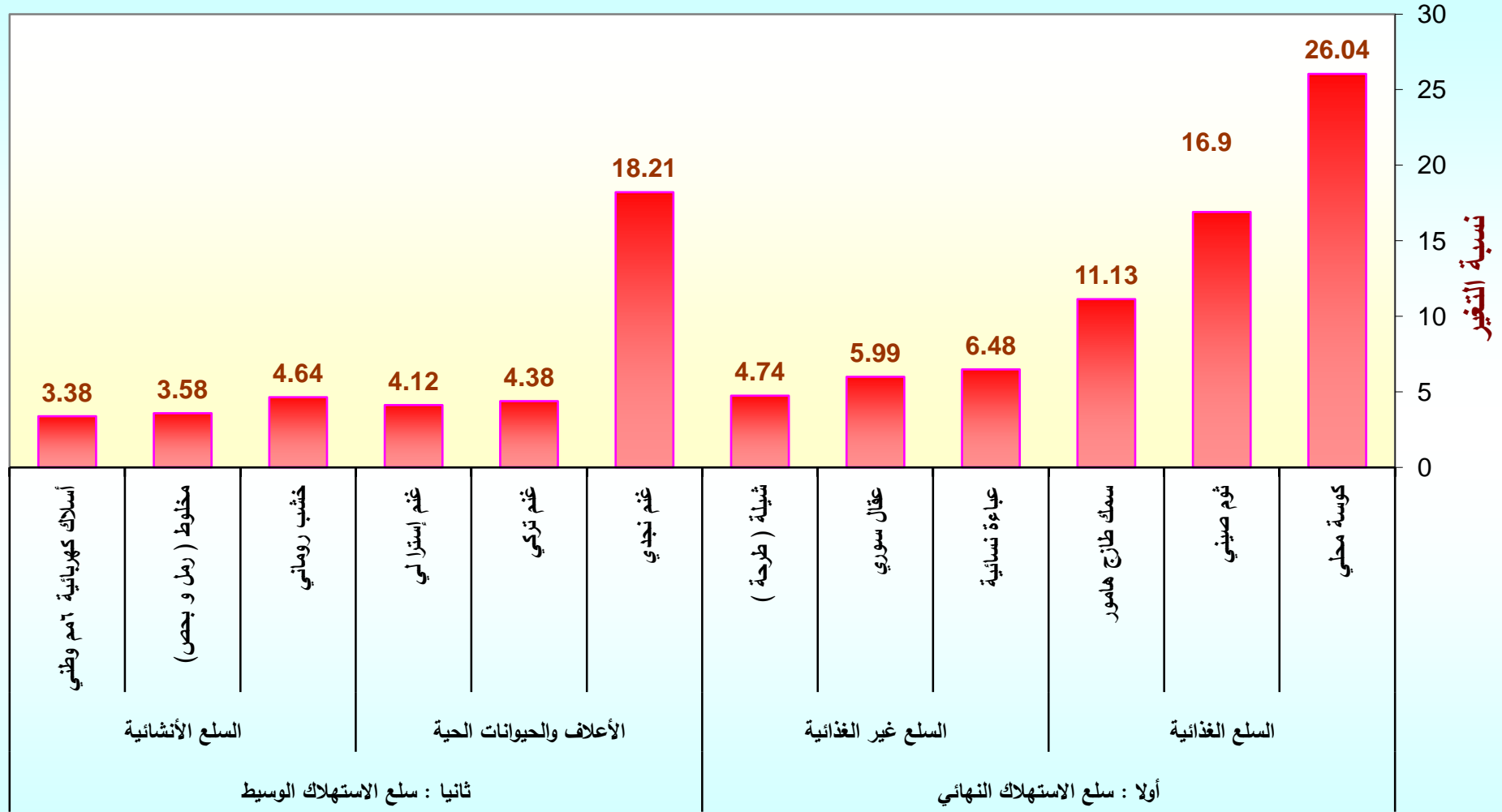
أبرز التغيرات النسبية الشهرية
The Most Prominent Relative Changes Monthly

Table 5-1 (2)

جدول ١-٥ (٢)

السلع والخدمات التي سجلت أدنى نسبة تغير خلال شهر يولية ٢٠٠٩ مقارنة بشهر يونية ٢٠٠٩ Goods and services recorded the lowest rate of change for July 2009 comparing to June 2009		
Item	نسبة تغير Percent Change	البند
First: Goods of final Consumption أولاً : سلع الاستهلاك النهائي		
Food commodities السلع الغذائية		
Cucumbers, local	-28.92	خيار محلي
Grapes, local	-17.31	عنب محلي
Dates, Rotab	-15.41	تمر (رطب)
Fig, local	-9.40	تين محلي
Plums	-9.03	برقوق / بخارى تركي
Non-food goods السلع غير الغذائية		
(Soap, powder for clothes (Tide	-10.82	صابون بودرة للملابس (تايد)
Insecticide, spray (Reid	-3.47	مبيد حشرات بخاخ (ريد)
(Soap, liquid for utensils (Fairy	-2.22	صابون سائل للأواني (فيري)
(Men's long trousers, (Al Aseel	-1.14	سروال طويل رجالي (الأصيل)
(Shirt, internal, half sleeve (Al Aseel	-0.91	فانلة داخلية نصف كم (الأصيل)
Second: Intermediate consumption goods ثانياً : سلع الاستهلاك الوسيط		
Constructional goods السلع الإنشائية		
Red Sand	-4.35	رمل احمر
Electrical wires, ٤ mm national	-1.44	أسلاك كهربائية ٤ مم وطني
National Gypsum	-1.23	جبس وطني
(Aluminum (Saudi, Arch side	-0.79	ألمنيوم (حلق جنب سعودي)
Electrical cables, ١٢٠ mm national	-0.59	كوابل كهربائية ١٢٠ مم وطني

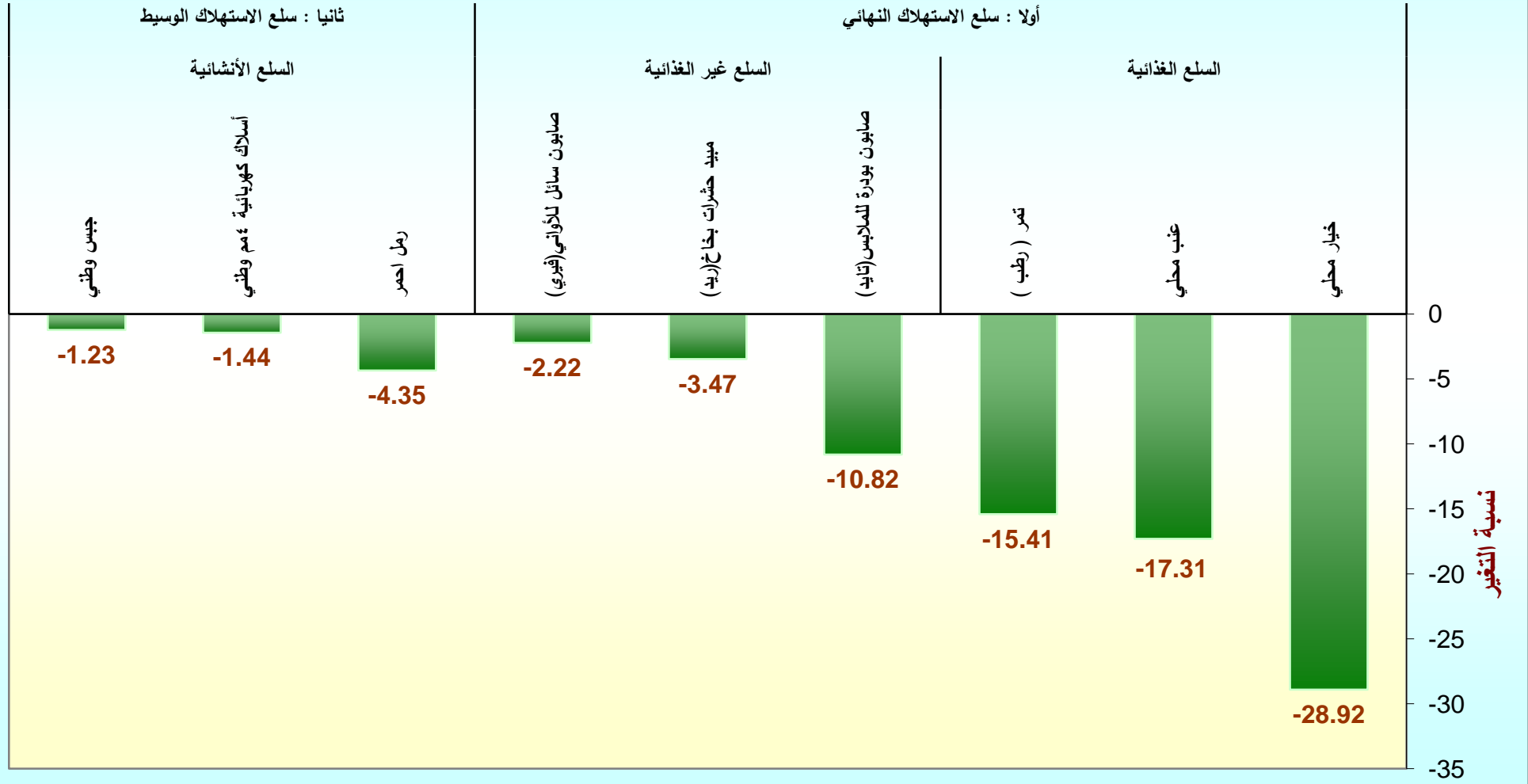
السلع والخدمات التي سجلت أعلى نسبة تغير خلال شهر يولية ٢٠٠٩ مقارنة بشهر يونية ٢٠٠٩



السلع والخدمات

السلع والخدمات التي سجلت أدنى نسبة تغير خلال شهر يولية ٢٠٠٩ مقارنة بشهر يونية ٢٠٠٩

السلع والخدمات



متوسطات الأسعار والتغيرات الشهرية والربعية والسنوية لجميع المدن (شهر أغسطس ٢٠٠٩)
Average prices monthly, quarterly and annual changes for All cities (August 2009)

Table 1-1 (1)

جدول ١-١ (١)

Item	Unit	متوسطات الأسعار Average Prices				نسبة التغير من أغسطس ٢٠٠٩ إلى percent change for AUG 2009 to			الوحدة	البند
		أغسطس AUG 2009	يولية JUL 2009	مايو MAY 2009	أغسطس AUG 2008	يولية JUL 2009	مايو MAY 2009	أغسطس AUG 2008		
First: Goods of final Consumption										
Food commodities										
Wheat flour, local, brown(Grain Silos)	1kg	2.27	2.22	2.27	—	1.98	-0.35	—	كجم ١	دقيق قمح محلي اسمر(صوامع الغلال)
Wheat flour, local,white(Grain Silos)	2kg	3.05	2.98	2.81	—	2.18	8.35	—	كجم ٢	دقيق محلي أبيض(صوامع الغلال)
Rice, Basmati, White Indian (Al Mehideb)	10kg	79.86	80.41	81.56	—	-0.69	-2.08	—	كجم ١٠	أرز بسمتي أبيض هندي(المهيدب)
Rice, Maza Indian(Abu Kas)	10kg	66.35	67.92	70.81	—	-2.30	-6.29	—	كجم ١٠	أرز مزة هندي (أبو كاس)
Sheariya, Perfetto	250gm	4.97	4.88	4.86	—	1.93	2.43	—	عبوة ٢٥٠ جم	شعيرية بيرفيتو
Macaroni, Perfetto,, Local	500gm	5.63	5.82	6.07	—	-3.33	-7.35	—	عبوة ٥٠٠ جم	مكرونه بيرفيتو محلي
Soup of Oats, canned (Quaker)	500gm	7.57	7.72	7.50	—	-1.98	0.95	—	عبوة ٥٠٠ جم	شورية علب شوفان
Bread, white	4loaves	1.00	1.00	1.00	—	0.00	0.00	—	٤ أرغفة	خبز أبيض مفرد
Cattle Meat, fresh	1kg	28.73	28.21	28.60	—	1.84	0.47	—	كجم ١	لحم بقر طازج
Sheep Meat, fresh	1kg	34.84	34.71	34.56	—	0.40	0.82	—	كجم ١	لحم ضأن طازج
Camel Meat, fresh	1kg	31.96	30.99	30.34	—	3.13	5.36	—	كجم ١	لحم جمل طازج
Sheep Meat, cooled imported	1kg	30.47	29.65	28.56	—	2.79	6.71	—	كجم ١	لحم ضأن مبرد مستورد
Chicken, fresh, local (Faqih)	900gm	10.30	10.27	10.28	—	0.25	0.20	—	كجم ٩٠٠	دجاج طازج محلي(فقيه)
Chicken, frozen, local (Al wataniya)	900gm	9.50	9.53	9.47	—	-0.33	0.24	—	كجم ٩٠٠	دجاج مجمد محلي(الوطنية)
Chicken, frozen imported (Doux)	900gm	9.05	9.14	9.15	—	-1.02	-1.05	—	كجم ٩٠٠	دجاج مجمد مستورد(دو)
Fish, fresh, (Kanaad)	1kg	38.34	35.40	32.01	—	8.30	19.77	—	كجم ١	سمك طازج كنعان
Fish, fresh, (Hamour)	1kg	31.19	29.74	26.53	—	4.85	17.57	—	كجم ١	سمك طازج هامور
Shrimp, peeled, fresh	1kg	40.89	42.87	41.46	—	-4.60	-1.37	—	كجم ١	روبيان طازج مقشر
Milk, fresh, local (Al Maraai)	1L	4.00	4.00	4.00	—	0.00	0.00	—	لتر	حليب طازج محلي(المراعي)
Milk, Liquid, Canned (Boni)	170gm	1.96	1.95	1.91	—	0.36	2.30	—	كجم ١٧٠	حليب سائل معلب(بوني)
Milk, Powder, canned (Nido)	1.8kg	52.36	52.42	52.67	—	-0.10	-0.57	—	كجم ١,٨	حليب بودرة معلب(نيدو)
)Milk, Newborn Babies (Similac 1)	400 gm	25.54	25.29	25.37	—	1.00	0.69	—	كجم ٤٠٠	حليب أطفال حديثي الولادة(سميلاك ١)
Milk, fresh, local (Al Saffi)	1L	4.00	3.99	4.00	—	0.20	0.00	—	لتر	لبن طازج محلي(الصافي)
Yoghurt, (Al Saffi)	170gm	1.00	1.00	1.00	—	0.00	0.00	—	عبوة ١٧٠ جم	لبن زبادي - روب(الصافي)
Cream, (Al Tag)	155 gm	4.31	4.23	4.31	—	1.80	-0.07	—	عبوة ١٥٥ جم	قشطة التاج

(*) Has been modified for the specification of the item

(*) يوجد تعديل لمواصفة البند

متوسطات الأسعار والتغيرات الشهرية والربعية والسنوية لجميع المدن (شهر أغسطس ٢٠٠٩)
Average prices monthly, quarterly and annual changes for All cities (August 2009)

Table 1-1 (2)

جدول ١-١ (٢)

Item	Unit	متوسطات الأسعار Average Prices				نسبة التغير من أغسطس ٢٠٠٩ إلى percent change for AUG 2009 to			الوحدة	البند
		أغسطس AUG 2009	يولية JUL 2009	مايو MAY 2009	أغسطس AUG 2008	يولية JUL 2009	مايو MAY 2009	أغسطس AUG 2008		
Food commodities										
السلع الغذائية										
Cheese, Canned, Schieder (Kraft)	113gm	4.43	4.38	4.34	—	1.10	2.05	—	١١٣ جم	جين شيدر علب(كرفت)
Cheese, Cupped, Local (Al Marrai)	140gm	5.06	5.07	5.00	—	-0.24	1.04	—	١٤٠ جم	جين كلسات محلي(المراعي)
Cheese, Cupped imported, (Kraft)	140gm	5.83	5.73	5.91	—	1.69	-1.34	—	١٤٠ جم	جين كلسات مستورد(كرفت)
Cheese, triangles (Lavache quri)	Pack	3.54	3.45	3.46	—	2.70	2.43	—	علبة	جين مثلثات(لافش كيري)
Eggs, local, medium	plate	10.78	10.95	12.32	—	-1.57	-12.52	—	طبق	بيض محلي
Butter, Lurpak	100gm	3.45	3.51	3.70	—	-1.63	-6.68	—	١٠٠ جم	زبد (لورباك)
Olive oil, imported (Al Wazir)	500ml	14.77	14.81	14.87	—	-0.30	-0.69	—	٥٠٠ مل	زيت زيتون مستورد(الوزير)
Maize oil, (cooking), Afiya	1.8L	18.78	18.89	19.46	—	-0.57	-3.48	—	١,٨ لتر	زيت ذرة (للطهي) عافية
Vegetable oil, (frying) Al arabi	1.8L	13.84	13.99	14.25	—	-1.10	-2.88	—	١,٨ لتر	زيت نباتي (للقلي) العربي
Pumpkin	1kg	4.30	4.13	4.40	—	4.12	-2.36	—	١ كجم	قرع عسلي
Cabbage, white	1kg	3.04	2.60	2.54	—	16.92	19.82	—	١ كجم	ملفوف أبيض
Parsley	Bundle	0.99	0.92	0.91	—	7.48	9.38	—	حزمة	بقونس
Spinach	Bundle	1.03	1.02	0.95	—	0.88	8.31	—	حزمة	سبانخ
Beans, green	1kg	9.69	8.73	7.55	—	10.94	28.32	—	١ كجم	فاصوليا خضراء
Tomatoes, local	1kg	4.36	3.48	3.21	—	25.52	35.88	—	١ كجم	طماطم محلي
Tomatoes, imported	1kg	4.19	3.45	3.66	—	21.34	14.54	—	١ كجم	طماطم مستورد
Garlic, Chinese	1kg	4.35	4.03	3.55	—	8.00	22.65	—	١ كجم	ثوم صيني
Okra, local	1kg	12.88	12.10	13.18	—	6.49	-2.28	—	١ كجم	بامية محلي
Corchorus, local	Bundle	2.08	1.99	2.16	—	4.73	-3.48	—	حزمة	ملوخية محلي
Eggplants, black, local	1kg	3.51	3.11	3.28	—	12.59	7.02	—	١ كجم	باننجان أسود محلي
Zucchini, local	1kg	5.25	4.63	3.87	—	13.46	35.52	—	١ كجم	كوسة محلي
Cucumbers, local	1kg	4.05	3.57	3.37	—	13.27	20.23	—	١ كجم	خيار محلي
Peppers, green, local	1kg	6.10	5.66	5.86	—	7.90	4.22	—	١ كجم	فلفل أخضر بارد محلي
Chili, green, local	1kg	7.18	6.87	7.01	—	4.48	2.37	—	١ كجم	فلفل أخضر حار محلي
Lettuce, local	1kg	4.80	4.51	4.01	—	6.36	19.61	—	١ كجم	خس محلي

(*) Has been modified for the specification of the item

(*) يوجد تعديل لمواصفة البند

متوسطات الأسعار والتغيرات الشهرية والربعية والسنوية لجميع المدن (شهر أغسطس ٢٠٠٩)
Average prices monthly, quarterly and annual changes for All cities (August 2009)

Table 1-1 (3)

جدول ١-١ (٣)

Item	Unit	متوسطات الأسعار Average Prices				نسبة التغير من أغسطس ٢٠٠٩ إلى percent change for AUG 2009 to			الوحدة	البند
		أغسطس AUG 2009	يولية JUL 2009	مايو MAY 2009	أغسطس AUG 2008	يولية JUL 2009	مايو MAY 2009	أغسطس AUG 2008		
Food commodities										
السلع الغذائية										
WaterCress, local	Bundle	0.98	1.01	0.92	—	-3.65	6.32	—	حزمة	جرجير محلي
Onion, local	1kg	2.68	2.50	2.55	—	7.08	5.06	—	كجم	بصل منور محلي
Onion, imported	1kg	2.89	2.70	3.01	—	7.20	-3.92	—	كجم	بصل منور مستورد
Beans, Medammes (Hadaeq California)	Pack	2.61	2.61	2.64	—	0.11	-1.10	—	علبة	فول مدمس(حداق كاليفورنيا)
Tomatoes, Paste, local (Saudia	135gm	1.33	1.34	1.36	—	-0.52	-2.28	—	١٣٥ جم	صلصة طماطم محلي(السعودية)
Lentils	1kg	9.27	8.89	9.66	—	4.26	-4.02	—	كجم	عدس
Potatoes, medium, local	1kg	3.06	2.71	2.76	—	13.04	10.99	—	كجم	بطاطس وسط محلي
Carrots, local	1kg	3.42	3.29	3.15	—	3.92	8.40	—	كجم	جزر محلي
Fig, local	1kg	9.41	9.93	9.95	—	-5.22	-5.45	—	كجم	تين محلي
Plums	1kg	9.97	10.30	11.43	—	-3.18	-12.72	—	كجم	برقوق / بخارى تركي
Banana, Philippines Alsharbatli	1kg	4.76	4.58	4.94	—	4.11	-3.66	—	كجم	موز الشربتي الفلبين
Apples, red, American	1kg	6.58	6.68	6.79	—	-1.53	-3.12	—	كجم	تفاح أحمر أمريكي
Apples, Yellow, Iranian	1kg	6.31	6.54	6.18	—	-3.47	2.12	—	كجم	تفاح أصفر إيراني
Grapes, local	1kg	7.35	8.14	11.58	—	-9.76	-36.54	—	كجم	عنب محلي
Grapes, Lebanese	1kg	10.14	10.41	10.73	—	-2.54	-5.47	—	كجم	عنب لبناني
Orange, Abu Sorra Egyptian	1kg	4.94	4.98	5.03	—	-0.78	-1.79	—	كجم	برتقال أبو صرة مصري
Mandarin, Pakistani	1kg	6.77	6.76	6.09	—	0.10	11.10	—	كجم	يوسفي باكستاني
Watermelon, local	1kg	1.58	1.70	1.80	—	-6.89	-11.98	—	كجم	حجرب (بطيخ) محلي
Melon, local	1kg	2.82	2.61	2.91	—	8.04	-2.99	—	كجم	شمام محلي
Pears, Medium, Lebanese	1kg	9.33	9.11	9.72	—	2.35	-4.08	—	كجم	كمثرى وسط لبناني
Dates, Rotab	1kg	11.40	12.99	15.57	—	-12.18	-26.75	—	كجم	تمر (رطب)
Peach, Lebanese	1kg	9.79	9.82	10.39	—	-0.34	-5.84	—	كجم	خوخ لبناني
Pomegranates, Indian	1kg	9.93	11.28	11.61	—	-11.95	-14.47	—	كجم	رمان هندي
Lemon, medium, Africa	1kg	5.82	5.41	5.63	—	7.62	3.34	—	كجم	ليمون وسط أفريقي
Mango, Pakistani	1kg	8.98	8.17	9.55	—	9.91	-5.91	—	كجم	منجا باكستاني

(*) Has been modified for the specification of the item

(*) يوجد تعديل لمواصفة البند

متوسطات الأسعار والتغيرات الشهرية والربعية والسنوية لجميع المدن (شهر أغسطس ٢٠٠٩)
Average prices monthly, quarterly and annual changes for All cities (August 2009)

Table 1-1 (4)

جدول ١-١ (٤)

Item	Unit	متوسطات الأسعار Average Prices				نسبة التغير من أغسطس ٢٠٠٩ إلى percent change for AUG 2009 to			الوحدة	البند
		أغسطس AUG 2009	يولية JUL 2009	مايو MAY 2009	أغسطس AUG 2008	يولية JUL 2009	مايو MAY 2009	أغسطس AUG 2008		
Food commodities										
السلع الغذائية										
Dates, (Maknoz, Khilas)	1kg	15.75	16.03	15.88	—	-1.74	-0.80	—	كجم	تمر (مكوز) إخلاص
Olives, black, Spanish	1kg	14.57	14.19	14.77	—	2.74	-1.31	—	كجم	زيتون أسود أسباني
Sugar, soft, Al Ossra	10kg	24.77	23.46	23.31	—	5.61	6.28	—	كجم ١٠	سكر ناعم (الاسرة)
Honey, imported (Langillies)	1kg	43.92	43.67	41.52	—	0.56	5.77	—	كجم	عسل نحل مستورد (لانجيليز)
Tea, black, loose	1.5kg	38.42	36.69	37.30	—	4.73	3.01	—	كجم ١,٥	شاي أسود فرط (ربيع)
Coffee beans, Hrari	1kg	25.04	24.02	23.96	—	4.27	4.53	—	كجم	بن حب - هرري
Coffee beans, Loqmati	1kg	18.65	18.12	18.76	—	2.90	-0.59	—	كجم	بن حب - لقمتي
Coffee, instant, (Nescafe)	100gm	16.73	16.48	16.30	—	1.51	2.63	—	جم ١٠٠	قهوة سريعة التحضير (نيسكافية)
Cardamom, American	1kg	78.63	73.63	69.17	—	6.79	13.67	—	كجم	هيل أمريكي
Cardomom, Indian	1kg	88.09	84.80	81.70	—	3.88	7.82	—	كجم	هيل هندي
Soft Drinks	Pack	1.00	1.00	1.00	—	0.00	0.00	—	علبه	مشروبات غازية محلي
Water, Healthy	1.5L	1.65	1.74	1.74	—	-5.11	-4.90	—	لتر ١,٥	مياه صحية
Juice, orange, canned local (Jordanian)	Pack	1.00	1.00	1.00	—	0.00	0.00	—	علبه	عصير برتقال معلب محلي (راني)
Non-food goods										
السلع غير الغذائية										
Cigarettes, Marlboro	Pack	6.00	6.00	6.01	—	0.00	-0.18	—	علبه	سجائر مالبرورو
Men summer dress (Al Aseel)	thope	75.78	76.86	75.52	—	-1.41	0.34	—	ثوب	ثوب صيفي رجالي (الأصيل)
Shemagh, (Al Bassam, mark 12)	shemagh	95.48	95.21	94.49	—	0.29	1.05	—	شماغ	شماغ (البسام) بصمة ١٢
Egal, Syrian	Egal	23.45	23.39	22.28	—	0.24	5.23	—	عقال	عقال سوري
Shirt, internal, half sleeve (Al Aseel)	shirt	8.42	8.48	8.53	—	-0.70	-1.28	—	فانله	فانلة داخلية نصف كم (الأصيل)
Men's long trousers, (Al Aseel)	trousers	11.95	11.78	11.93	—	1.47	0.13	—	سروال	سروال طويل رجالي (الأصيل)
Women's Mantle National	abayah	84.64	83.24	81.32	—	1.68	4.09	—	عباءة	عباءة نسائية
Headdress, National	veil	19.86	20.91	20.83	—	-5.02	-4.65	—	شيلة	شيلة (طرحة)
Coal, local	1kg	6.32	6.21	6.10	—	1.72	3.57	—	كجم	فحم
Soap, powder for clothes (Tide)	160gm	1.49	1.43	1.45	—	4.21	2.27	—	جم ١٦٠	صابون بودرة للملابس (تايد)
Soap, liquid for utensils (Fairy)	1L	10.42	10.62	10.51	—	-1.87	-0.92	—	لتر	صابون سائل للأواني (فيري)
Bleach for Clothes (Clorox)	Gallon	11.55	11.64	11.56	—	-0.82	-0.06	—	جالون	دواء غسيل (مبيض ملابس) كلوركس

(*) Has been modified for the specification of the item

(*) يوجد تعديل لمواصفة البند

متوسطات الأسعار والتغيرات الشهرية والربعية والسنوية لجميع المدن (شهر أغسطس ٢٠٠٩)
Average prices monthly, quarterly and annual changes for All cities (August 2009)

Table 1-1 (5)

جدول ١-١ (٥)

Item	Unit	متوسطات الأسعار Average Prices				نسبة التغير من أغسطس ٢٠٠٩ إلى percent change for AUG 2009 to			الوحدة	البند
		أغسطس AUG 2009	يولية JUL 2009	مايو MAY 2009	أغسطس AUG 2008	يولية JUL 2009	مايو MAY 2009	أغسطس AUG 2008		
Non-food goods السلع غير الغذائية										
Tissue paper, local (Fine)	Pack	2.13	2.15	2.17	—	-1.25	-2.07	—	علبة	مناديل ورق محلي (فاين)
Children diaper, local (Pampers)	Size 5	47.20	46.40	45.71	—	1.73	3.26	—	عبوة مقاس ٥	حفاظ أطفال محلية (بامبرز)
Insecticide, spray (Reid)	Packag	7.00	6.95	6.97	—	0.69	0.49	—	عبوة	مبيد حشرات بخاخ (ريد)
Second: Intermediate consumption goods ثانيا : سلع الاستهلاك الوسيط										
Feed and livestock الأعلاف والحيوانات الحية										
Barley, imported	50kg	29.28	30.00	25.35	—	-2.39	15.48	—	كيس ٥٠ كجم	شعير مستورد
Sheep, Najdi	1shep	1033.29	1083.81	930.46	—	-4.66	11.05	—	خروف	غنم نجدي
Sheep, Naemi	1shep	966.74	926.71	931.34	—	4.32	3.80	—	خروف	غنم نعيمة
Sheep, Australian	1shep	576.86	554.71	531.20	—	3.99	8.60	—	خروف	غنم أسترالي
Sheep, Barbari	1shep	388.79	374.64	377.30	—	3.78	3.05	—	خروف	غنم بربري
Sheep, Turkish	1shep	1087.50	1043.75	1158.75	—	4.19	-6.15	—	خروف	غنم تركي
Sheep, Romani	1shep	587.20	549.31	744.46	—	6.90	-21.12	—	خروف	غنم روماني
Constructional goods السلع الإنشائية										
Reinforcing iron, 6mm national	Ton	3551.55	3486.53	3505.71	—	1.87	1.31	—	طن	حديد تسليح ٦م وطني
Reinforcing iron, 8mm national	Ton	2570.71	2574.87	2568.88	—	-0.16	0.07	—	طن	حديد تسليح ٨م وطني
Reinforcing iron, 10mm national	Ton	2527.57	2524.77	2524.55	—	0.11	0.12	—	طن	حديد تسليح ١٠ مم وطني
Reinforcing iron, 12mm national	Ton	2163.71	2163.74	2167.11	—	0.00	-0.16	—	طن	حديد تسليح ١٢م وطني
Reinforcing iron, 14mm national	Ton	2143.75	2143.32	2144.01	—	0.02	-0.01	—	طن	حديد تسليح ١٤م وطني
Reinforcing iron, 16mm national	Ton	2133.42	2133.06	2133.68	—	0.02	-0.01	—	طن	حديد تسليح ١٦م وطني
Reinforcing iron, 18mm national	Ton	2135.00	2134.81	2135.00	—	0.01	0.00	—	طن	حديد تسليح ١٨م وطني
Iron-binding cables Chinese	Link	37.48	36.83	37.53	—	1.78	-0.14	—	ربطة	كوابل ربط الحديد صيني
Cement, black, National	50kg	14.21	14.33	14.32	—	-0.80	-0.74	—	كيس ٥٠ كجم	إسمنت أسود وطني
Cement, white, National	50kg	32.30	32.00	32.22	—	0.95	0.25	—	كيس ٥٠ كجم	إسمنت أبيض وطني
Block, black, 15cm	1000Blocks	1478.57	1475.74	1463.43	—	0.19	1.03	—	١٠٠٠ بلوك	بلوك أسود مقاس ١٥سم
Block, black, 20cm	1000Blocks	1600.00	1593.36	1575.00	—	0.42	1.59	—	١٠٠٠ بلوك	بلوك أسود مقاس ٢٠سم
Marble tiles, National	2m	17.36	17.26	17.00	—	0.56	2.15	—	٢م	بلاط كسر رخام بلدي

(*) Has been modified for the specification of the item

(*) يوجد تعديل لمواصفة البند

متوسطات الأسعار والتغيرات الشهرية والربعية والسنوية لجميع المدن (شهر أغسطس ٢٠٠٩)
Average prices monthly, quarterly and annual changes for All cities (August 2009)

Table 1-1 (٦)

جدول ١-١ (٦)

Item	Unit	متوسطات الأسعار Average Prices				نسبة التغير من أغسطس ٢٠٠٩ إلى percent change for AUG 2009 to			الوحدة	البند
		أغسطس AUG 2009	يولية JUL 2009	مايو MAY 2009	أغسطس AUG 2008	يولية JUL 2009	مايو MAY 2009	أغسطس AUG 2008		
السلع الإنشائية										
Constructional goods										
Wood, Chilean	3m	1047.76	1063.20	1072.67	—	-1.45	-2.32	—	٣م	خشب تشيلي
Wood, Romanian	3m	1075.10	1047.22	975.00	—	2.66	10.27	—	٣م	خشب روماني
Wood, Teak, African	3m	3934.19	3990.22	3947.62	—	-1.40	-0.34	—	٣م	خشب تيك أفريقي
Wood, Ablakash Indonesian	3m	1799.40	1804.77	1793.58	—	-0.30	0.32	—	٣م	خشب أبلاكاش إندونيسي
Electrical wires, 2.5mm national	m	0.85	0.80	0.80	—	6.91	6.91	—	متر	أسلاك كهربائية ٢,٥م وطني
Electrical wires, 4mm national	m	1.24	1.16	1.14	—	6.10	8.05	—	متر	أسلاك كهربائية ٤م وطني
Electrical wires, 6mm national	m	1.78	1.81	1.69	—	-1.27	5.31	—	متر	أسلاك كهربائية ٦م وطني
Electrical cables, 10mm national	m	12.17	11.37	11.56	—	7.04	5.24	—	متر	كوابل كهربائية ١٠م وطني
Electrical cables, 25mm national	m	26.55	25.36	24.60	—	4.70	7.94	—	متر	كوابل كهربائية ٢٥م وطني
Electrical cables, 35mm national	m	34.81	33.11	32.71	—	5.16	6.44	—	متر	كوابل كهربائية ٣٥م وطني
Electrical cables, 50mm national	m	47.25	45.24	44.43	—	4.46	6.36	—	متر	كوابل كهربائية ٥٠م وطني
Electrical cables, 70mm national	m	73.33	67.23	65.88	—	9.08	11.30	—	متر	كوابل كهربائية ٧٠م وطني
Electrical cables, 95mm national	m	98.80	91.79	91.64	—	7.64	7.81	—	متر	كوابل كهربائية ٩٥م وطني
Electrical cables, 120mm national	m	127.14	117.08	116.98	—	8.60	8.69	—	متر	كوابل كهربائية ١٢٠م وطني
Electrical cables, 300mm national	m	279.54	260.07	261.60	—	7.49	6.86	—	متر	كوابل كهربائية ٣٠٠م وطني
Sand, soft, white	3m	40.01	39.67	39.11	—	0.85	2.29	—	٣م	رمل ناعم ابيض
Mixed Sand (sand and pebble)	3m	38.92	38.34	33.81	—	1.51	15.09	—	٣م	مخلوط (رمل و بحص)
Red Sand	3m	18.43	17.94	16.97	—	2.73	8.63	—	٣م	رمل احمر
Resistant Concrete 350 K	3m	203.63	203.67	202.13	—	-0.02	0.74	—	٣م	خرسانة مقاوم ٣٥٠ك
Resistant Concrete 250 K	3m	183.04	183.38	182.62	—	-0.18	0.23	—	٣م	خرسانة مقاوم ٢٥٠ك
Normal Concrete 350 K	3m	193.44	193.81	191.90	—	-0.19	0.80	—	٣م	خرسانة عادي ٣٥٠ك
Normal Concrete 250 K	3m	174.33	174.70	173.00	—	-0.21	0.77	—	٣م	خرسانة عادي ٢٥٠ك
National Gypsum	40 kg	11.48	11.56	11.76	—	-0.67	-2.32	—	كيس ٤٠ كجم	جبس وطني
Aluminum (Saudi, Arch side)	1m	26.54	26.57	27.01	—	-0.12	-1.74	—	١ م	ألومنيوم (حلق جنب سعودي)

(*) Has been modified for the specification of the item

(*) يوجد تعديل لمواصفة البند

أبرز التغيرات النسبية الشهرية

The Most Prominent Relative Changes Monthly

Table 5-1 (1)

جدول ٥-١ (١)

السلع والخدمات التي سجلت أعلى نسبة تغير خلال شهر

أغسطس ٢٠٠٩ مقارنة بشهر يولية ٢٠٠٩

Goods and services recorded the highest rate of change for
August 2009 comparing to July 2009

Item	نسبة تغير Percent Change	البند
First: Goods of final Consumption أولاً : سلع الاستهلاك النهائي		
Food commodities السلع الغذائية		
Tomatoes, local	25.52	طماطم محلي
Tomatoes, imported	21.34	طماطم مستورد
Cabbage, white	16.92	ملفوف أبيض
Zucchini, local	13.46	كوسة محلي
Cucumbers, local	13.27	خيار محلي
Non-food goods السلع غير الغذائية		
(Soap, powder for clothes (Tide	4.21	صابون بودرة للملابس (تايد)
(Children diaper, local (Pampers	1.73	حفاظ أطفال محلية (بامبرز)
Coal, local	1.72	فحم
Women's Mantle National	1.68	عباءة نسائية
(Men's long trousers, (Al Aseel	1.47	سروال طويل رجالي (الأصيل)
Second: Intermediate consumption goods ثانياً : سلع الاستهلاك الوسيط		
Feed and livestock الأعلاف والحيوانات الحية		
Sheep, Romani	6.90	غنم روماني
Sheep, Naemi	4.32	غنم نعيمي
Sheep, Turkish	4.19	غنم تركي
Sheep, Australian	3.99	غنم إسترا لي
Sheep, Barbari	3.78	غنم بربري
Constructional goods السلع الأتشفانية		
Electrical cables, ٧٠ mm national	9.08	كياابل كهربائية ٧٠ مم وطني
Electrical cables, ١٢٠ mm national	8.60	كياابل كهربائية ١٢٠ مم وطني
Electrical cables, ٩٥ mm national	7.64	كياابل كهربائية ٩٥ مم وطني
Electrical cables, ٣٠٠ mm national	7.49	كياابل كهربائية ٣٠٠ مم وطني
Electrical cables, ١٠ mm national	7.04	كياابل كهربائية ١٠ مم وطني

أبرز التغيرات النسبية الشهرية

The Most Prominent Relative Changes Monthly

Table 5-1 (2)

جدول ٥-١ (٢)

السلع والخدمات التي سجلت أدنى نسبة تغير خلال شهر

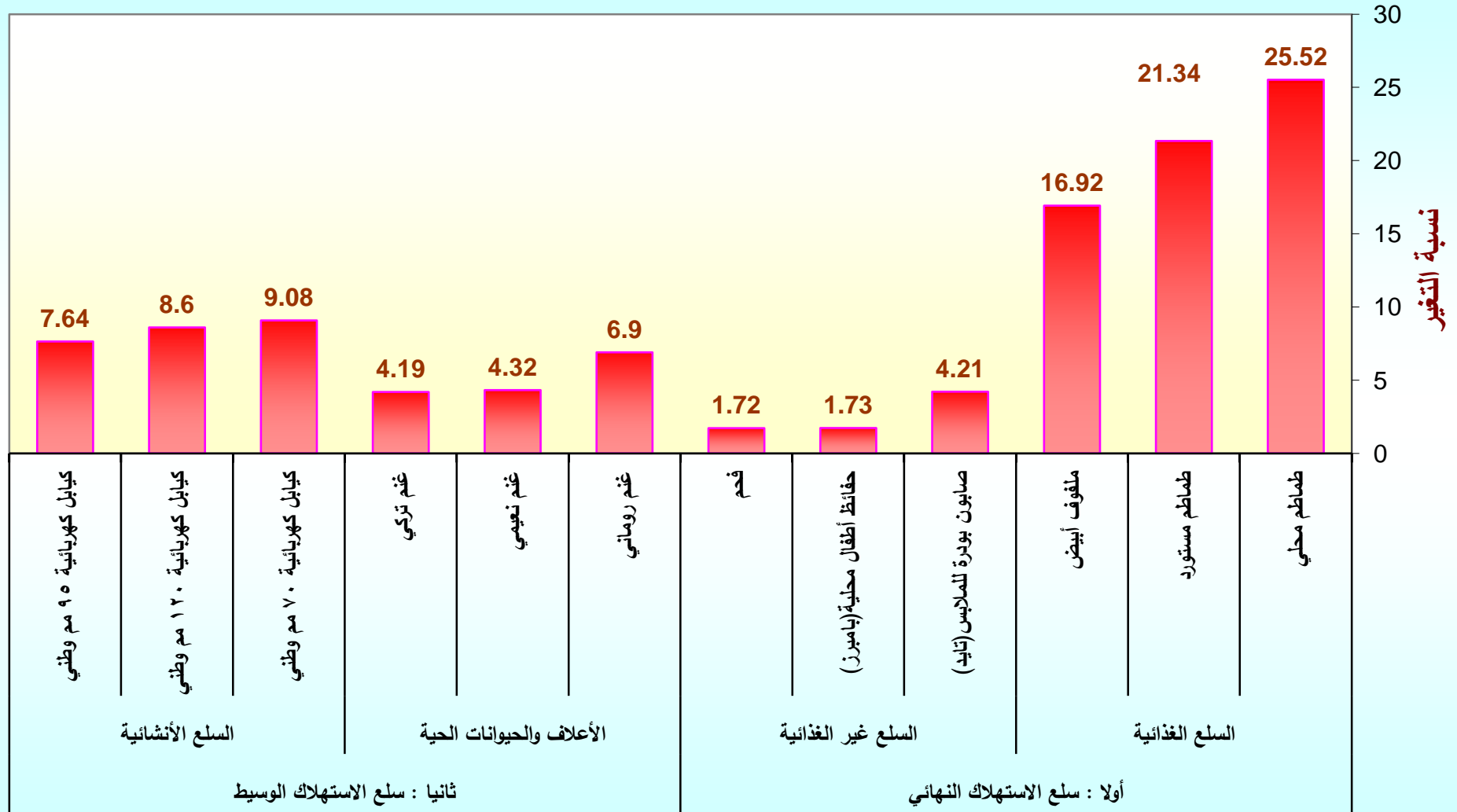
أغسطس ٢٠٠٩ مقارنة بشهر يوليو ٢٠٠٩

Goods and services recorded the lowest rate of change for

August 2009 comparing to July 2009

Item	نسبة تغير Percent Change	البند
First: Goods of final Consumption أولاً : سلع الاستهلاك النهائي		
Food commodities السلع الغذائية		
Dates, Rotab	-12.18	تمر (رطب)
Pomegranates, Indian	-11.95	رمان هندي
Grapes, local	-9.76	عنب محلي
Watermelon, local	-6.89	حجرب (بطيخ) محلي
Fig, local	-5.22	تين محلي
Non-food goods السلع غير الغذائية		
Headdress, National	-5.02	شيلة (طرحة)
(Soap, liquid for utensils (Fairy	-1.87	صابون سائل للأواني(فيري)
(Men summer dress (Al Aseel	-1.41	ثوب صيفي رجالي(الأصيل)
Tissue paper, local (Fine	-1.25	مناديل ورق محلي(فاين)
(Bleach for Clothes (Clorox	-0.82	دواء غسيل (مبيض ملابس)كلوركس
Second: Intermediate consumption goods ثانياً : سلع الاستهلاك الوسيط		
Feed and livestock الأعلاف والحيوانات الحية		
Sheep, Najdi	-4.66	غنم نجدية
Barley, imported	-2.39	شعير مستورد
Constructional goods السلع الإنشائية		
Wood, Chilian	-1.45	خشب تشيلي
Wood, Teak, African	-1.40	خشب تيك أفريقي
Electrical wires, ٦ mm national	-1.27	أسلاك كهربائية ٦ مم وطني
Cement, black, National	-0.80	إسمنت أسود وطني
National Gypsum	-0.67	جبس وطني

السلع والخدمات التي سجلت أعلى نسبة تغير خلال شهر أغسطس ٢٠٠٩ مقارنة بشهر يولية ٢٠٠٩



ثانيا : سلع الاستهلاك الوسيط

أولا : سلع الاستهلاك النهائي

السلع والخدمات

السلع والخدمات التي سجلت أدنى نسبة تغير خلال شهر أغسطس ٢٠٠٩ مقارنة بشهر يولية ٢٠٠٩

السلع والخدمات



متوسطات الأسعار والتغيرات الشهرية والربعية والسنوية لجميع المدن (شهر سبتمبر ٢٠٠٩)
Average prices monthly, quarterly and annual changes for All cities (September 2009)

Table 1-1 (1)

جدول ١-١ (١)

Item	Unit	متوسطات الأسعار Average Prices				نسبة التغير من سبتمبر ٢٠٠٩ إلى percent change for SEP 2009 to			الوحدة	البند
		سبتمبر SEP 2009	أغسطس AUG 2009	يونية JUN 2009	سبتمبر SEP 2008	أغسطس AUG 2009	يونية JUN 2009	سبتمبر SEP 2008		
		First: Goods of final Consumption أولا : سلع الاستهلاك النهائي								
Food commodities السلع الغذائية										
Wheat flour, local, brown(Grain Silos)	1kg	2.32	2.27	2.30	—	2.56	1.13	—	كجم ١	دقيق قمح محلي اسمر(صوامع الغلال)
Wheat flour, local,white(Grain Silos)	2kg	3.18	3.05	2.97	—	4.43	7.03	—	كجم ٢	دقيق محلي أبيض(صوامع الغلال)
Rice, Basmati, White Indian (Al Mehideb)	10kg	79.81	79.86	80.41	—	-0.06	-0.74	—	كجم ١٠	أرز بسمتي أبيض هندي(المهيدب)
Rice, Maza Indian(Abu Kas)	10kg	65.96	66.35	69.34	—	-0.59	-4.87	—	كجم ١٠	أرز مزة هندي (أبو كاس)
Sheariya, Perfetto	250gm	4.97	4.97	4.89	—	-0.08	1.55	—	عبوة ٢٥٠ جم	شعيرية بيرفيتو
Macaroni, Perfetto,, Local	500gm	5.60	5.63	6.01	—	-0.46	-6.78	—	عبوة ٥٠٠ جم	مكرونه بيرفيتو محلي
Soup of Oats, canned (Quaker)	500gm	7.58	7.57	7.60	—	0.16	-0.29	—	عبوة ٥٠٠ جم	شورية علب شوفان
Bread, white	4loaves	1.00	1.00	1.00	—	0.00	0.00	—	٤ أرغفة	خبز أبيض مفرد
Cattle Meat, fresh	1kg	28.83	28.73	28.65	—	0.36	0.64	—	كجم ١	لحم بقر طازج
Sheep Meat, fresh	1kg	35.03	34.84	35.58	—	0.54	-1.53	—	كجم ١	لحم ضأن طازج
Camel Meat, fresh	1kg	31.68	31.96	30.70	—	-0.89	3.20	—	كجم ١	لحم جمل طازج
Sheep Meat, cooled imported	1kg	30.68	30.47	29.23	—	0.69	4.96	—	كجم ١	لحم ضأن مبرد مستورد
Chicken, fresh, local (Faqih)	900gm	10.37	10.30	10.21	—	0.68	1.54	—	كجم ٩٠٠	دجاج طازج محلي(فقيه)
Chicken, frozen, local (Al wataniya)	900gm	9.54	9.50	9.57	—	0.49	-0.29	—	كجم ٩٠٠	دجاج مجمد محلي(الوطنية)
Chicken, frozen imported (Doux)	900gm	9.17	9.05	9.14	—	1.31	0.28	—	كجم ٩٠٠	دجاج مجمد مستورد(دو)
Fish, fresh, (Kanaad)	1kg	37.88	38.34	32.43	—	-1.20	16.80	—	كجم ١	سمك طازج كنعان
Fish, fresh, (Hamour)	1kg	30.02	31.19	26.77	—	-3.74	12.17	—	كجم ١	سمك طازج هامور
Shrimp, peeled, fresh	1kg	41.15	40.89	41.82	—	0.62	-1.60	—	كجم ١	روبيان طازج مقشر
Milk, fresh, local (Al Maraai)	1L	4.00	4.00	4.00	—	0.00	0.00	—	لتر	حليب طازج محلي(المراعي)
Milk, Liquid, Canned (Boni)	170gm	1.94	1.96	1.97	—	-0.72	-1.12	—	كجم ١٧٠	حليب سائل معلب(بوني)
Milk, Powder, canned (Nido)	1.8kg	52.56	52.36	52.67	—	0.38	-0.20	—	كجم ١,٨	حليب بودرة معلب(نيدو)
)Milk, Newborn Babies (Similac 1)	400 gm	25.53	25.54	25.28	—	-0.03	1.01	—	كجم ٤٠٠	حليب أطفال حديثي الولادة(سميلاك ١)
Milk, fresh, local (Al Saffi)	1L	4.00	4.00	4.00	—	0.00	0.00	—	لتر	لبن طازج محلي(الصافي)
Yoghurt, (Al Saffi)	170gm	1.00	1.00	1.00	—	0.00	0.00	—	عبوة ١٧٠ جم	لبن زبادي - روب(الصافي)
Cream, (Al Tag)	155 gm	4.30	4.31	4.29	—	-0.23	0.16	—	عبوة ١٥٥ جم	قشطة التاج

(*) Has been modified for the specification of the item

(*) يوجد تعديل لمواصفة البند

متوسطات الأسعار والتغيرات الشهرية والربعية والسنوية لجميع المدن (شهر سبتمبر ٢٠٠٩)
Average prices monthly, quarterly and annual changes for All cities (September 2009)

Table 1-1 (2)

جدول ١-١ (٢)

Item	Unit	متوسطات الاسعار Average Prices				نسبة التغير من سبتمبر ٢٠٠٩ إلى percent change for SEP 2009 to			الوحدة	البند
		سبتمبر SEP 2009	أغسطس AUG 2009	يونية JUN 2009	سبتمبر SEP 2008	أغسطس AUG 2009	يونية JUN 2009	سبتمبر SEP 2008		
		Food commodities السلع الغذائية								
Cheese, Canned, Schieder (Kraft)	113gm	4.41	4.43	4.35	—	-0.36	1.42	—	جم ١١٣	جين شيدر علب(كرفت)
Cheese, Cupped, Local (Al Marrai)	140gm	5.10	5.06	5.07	—	0.95	0.65	—	جم ١٤٠	جين كلسات محلي(المراعي)
Cheese, Cupped imported, (Kraft)	140gm	5.95	5.83	5.83	—	2.02	2.09	—	جم ١٤٠	جين كلسات مستورد(كرفت)
Cheese, triangles (Lavache quri)	Pack	3.77	3.54	3.51	—	6.50	7.34	—	علبة	جين مثلثات(لافش كيري)
Eggs, local, medium	plate	10.70	10.78	11.43	—	-0.71	-6.34	—	طبق	بيض محلي
Butter, Lurpak	100gm	3.40	3.45	3.62	—	-1.45	-6.00	—	جم ١٠٠	زبد (لورباك)
Olive oil, imported (Al Wazir)	500ml	14.21	14.77	14.84	—	-3.77	-4.21	—	٥٠٠ممل	زيت زيتون مستورد(الوزير)
Maize oil, (cooking), Afiya	1.8L	18.85	18.78	18.90	—	0.36	-0.26	—	١,٨ لتر	زيت ذرة (للطهي) عافية
Vegetable oil, (frying) Al arabi	1.8L	13.91	13.84	14.16	—	0.51	-1.77	—	١,٨ لتر	زيت نباتي (للقلي) العربي
Pumpkin	1kg	4.14	4.30	4.35	—	-3.70	-4.85	—	كجم	قرع عسلي
Cabbage, white	1kg	3.65	3.04	2.55	—	20.16	43.35	—	كجم	ملفوف أبيض
Parsley	Bundle	1.14	0.99	0.91	—	15.14	25.94	—	حزمة	بقونس
Spinach	Bundle	1.19	1.03	0.94	—	15.92	26.89	—	حزمة	سبانخ
Beans, green	1kg	11.20	9.69	8.40	—	15.66	33.40	—	كجم	فاصوليا خضراء
Tomatoes, local	1kg	4.68	4.36	3.34	—	7.36	40.24	—	كجم	طماطم محلي
Tomatoes, imported	1kg	4.52	4.19	3.40	—	7.90	32.89	—	كجم	طماطم مستورد
Garlic, Chinese	1kg	4.83	4.35	3.44	—	11.18	40.36	—	كجم	ثوم صيني
Okra, local	1kg	13.30	12.88	12.56	—	3.26	5.92	—	كجم	بامية محلي
Corchorus, local	Bundle	2.16	2.08	1.99	—	3.80	8.54	—	حزمة	ملوخية محلي
Eggplants, black, local	1kg	3.81	3.51	3.19	—	8.76	19.49	—	كجم	باننجان أسود محلي
Zucchini, local	1kg	6.54	5.25	3.67	—	24.57	78.15	—	كجم	كوسة محلي
Cucumbers, local	1kg	4.42	4.05	5.03	—	9.14	-12.13	—	كجم	خيار محلي
Peppers, green, local	1kg	6.54	6.10	5.76	—	7.14	13.58	—	كجم	فلفل أخضر بارد محلي
Chili, green, local	1kg	7.38	7.18	7.29	—	2.81	1.21	—	كجم	فلفل أخضر حار محلي
Lettuce, local	1kg	5.11	4.80	4.09	—	6.42	24.83	—	كجم	خس محلي

(*) Has been modified for the specification of the item

(*) يوجد تعديل لمواصفة البند

متوسطات الأسعار والتغيرات الشهرية والربعية والسنوية لجميع المدن (شهر سبتمبر ٢٠٠٩)
Average prices monthly, quarterly and annual changes for All cities (September 2009)

Table 1-1 (3)

جدول ١-١ (٣)

Item	Unit	متوسطات الأسعار Average Prices				نسبة التغير من سبتمبر ٢٠٠٩ إلى percent change for SEP 2009 to			الوحدة	البند
		سبتمبر SEP 2009	أغسطس AUG 2009	يونية JUN 2009	سبتمبر SEP 2008	أغسطس AUG 2009	يونية JUN 2009	سبتمبر SEP 2008		
Food commodities										
السلع الغذائية										
WaterCress, local	Bundle	0.99	0.98	0.92	—	1.43	7.84	—	حزمة	جرجير محلي
Onion, local	1kg	2.72	2.68	2.52	—	1.76	8.27	—	كجم	بصل منور محلي
Onion, imported	1kg	2.92	2.89	2.83	—	1.07	3.29	—	كجم	بصل منور مستورد
Beans, Medammes (Hadaeq California)	Pack	2.65	2.61	2.65	—	1.19	-0.15	—	علبة	فول مدمس(حداق كاليفورنيا)
Tomatoes, Paste, local (Saudia	135gm	1.50	1.33	1.34	—	12.87	11.61	—	١٣٥ جم	صلصة طماطم محلي(السعودية)
Lentils	1kg	10.14	9.27	9.44	—	9.36	7.38	—	كجم	عدس
Potatoes, medium, local	1kg	3.55	3.06	2.68	—	16.01	32.55	—	كجم	بطاطس وسط محلي
Carrots, local	1kg	3.74	3.42	3.16	—	9.54	18.67	—	كجم	جزر محلي
Fig, local	1kg	10.65	9.41	10.96	—	13.13	-2.85	—	كجم	تين محلي
Plums	1kg	9.91	9.97	11.32	—	-0.59	-12.44	—	كجم	برقوق / بخارى تركي
Banana, Philippines Alsharbatli	1kg	4.89	4.76	4.57	—	2.73	7.09	—	كجم	موز الشربتي الفلبين
Apples, red, American	1kg	6.78	6.58	6.64	—	3.10	2.09	—	كجم	تفاح أحمر أمريكي
Apples, Yellow, Iranian	1kg	6.68	6.31	6.46	—	5.85	3.44	—	كجم	تفاح أصفر إيراني
Grapes, local	1kg	8.08	7.35	9.85	—	9.98	-17.94	—	كجم	عنب محلي
Grapes, Lebanese	1kg	10.35	10.14	10.99	—	2.03	-5.82	—	كجم	عنب لبناني
Orange, Abu Sorra Egyptian	1kg	4.93	4.94	5.41	—	-0.36	-9.00	—	كجم	برتقال أبو صرة مصري
Mandarin, Pakistani	1kg	7.81	6.77	6.66	—	15.44	17.40	—	كجم	يوسفي باكستاني
Watermelon, local	1kg	1.85	1.58	1.74	—	16.96	6.21	—	كجم	حجرب (بطيخ) محلي
Melon, local	1kg	3.00	2.82	2.74	—	6.13	9.43	—	كجم	شمام محلي
Pears, Medium, Lebanese	1kg	9.65	9.33	9.16	—	3.46	5.37	—	كجم	كمثرى وسط لبناني
Dates, Rotab	1kg	12.09	11.40	15.35	—	6.02	-21.24	—	كجم	تمر (رطب)
Peach, Lebanese	1kg	9.52	9.79	10.12	—	-2.68	-5.91	—	كجم	خوخ لبناني
Pomegranates, Indian	1kg	9.17	9.93	11.93	—	-7.59	-23.10	—	كجم	رمان هندي
Lemon, medium, Africa	1kg	5.85	5.82	5.49	—	0.46	6.56	—	كجم	ليمون وسط أفريقي
Mango, Pakistani	1kg	10.16	8.98	8.37	—	13.08	21.35	—	كجم	منجا باكستاني

(*) Has been modified for the specification of the item

(*) يوجد تعديل لمواصفة البند

متوسطات الأسعار والتغيرات الشهرية والربعية والسنوية لجميع المدن (شهر سبتمبر ٢٠٠٩)
Average prices monthly, quarterly and annual changes for All cities (September 2009)

Table 1-1 (4)

جدول ١-١ (٤)

Item	Unit	متوسطات الأسعار Average Prices				نسبة التغير من سبتمبر ٢٠٠٩ إلى percent change for SEP 2009 to			الوحدة	البند
		سبتمبر SEP 2009	أغسطس AUG 2009	يونية JUN 2009	سبتمبر SEP 2008	أغسطس AUG 2009	يونية JUN 2009	سبتمبر SEP 2008		
		Food commodities السلع الغذائية								
Dates, (Maknoz, Khilas)	1kg	16.02	15.75	15.55	—	1.68	2.99	—	كجم	تمر (مكوز) إخلاص
Olives, black, Spanish	1kg	14.78	14.57	14.48	—	1.43	2.06	—	كجم	زيتون أسود أسباني
Sugar, soft, Al Ossra	10kg	27.00	24.77	23.24	—	8.99	16.18	—	كجم ١٠	سكر ناعم (الاسرة)
Honey, imported (Langillies)	1kg	44.21	43.92	43.04	—	0.66	2.72	—	كجم	عسل نحل مستورد (لانجيليز)
Tea, black, loose	1.5kg	38.83	38.42	38.19	—	1.07	1.68	—	كجم ١,٥	شاي أسود فرط (ربيع)
Coffee beans, Hrari	1kg	25.00	25.04	23.42	—	-0.18	6.73	—	كجم	بن حب - هرري
Coffee beans, Loqmati	1kg	19.58	18.65	18.49	—	5.00	5.89	—	كجم	بن حب - لقمتي
Coffee, instant, (Nescafe)	100gm	16.67	16.73	16.40	—	-0.37	1.62	—	جم ١٠٠	قهوة سريعة التحضير (نيسكافية)
Cardamom, American	1kg	82.78	78.63	71.71	—	5.28	15.44	—	كجم	هيل أمريكي
Cardomom, Indian	1kg	90.76	88.09	83.22	—	3.03	9.07	—	كجم	هيل هندي
Soft Drinks	Pack	1.00	1.00	1.00	—	0.00	0.00	—	عليه	مشروبات غازية محلي
Water, Healthy	1.5L	1.62	1.65	1.66	—	-1.88	-2.35	—	لتر ١,٥	مياه صحية
Juice, orange, canned local (Jordanian)	Pack	1.00	1.00	1.00	—	0.00	0.00	—	عليه	عصير برتقال معلب محلي (راني)
Non-food goods السلع غير الغذائية										
Cigarettes, Marlboro	Pack	6.00	6.00	6.00	—	0.00	0.00	—	عليه	سجائر مالبورو
Men summer dress (Al Aseel)	thope	85.00	75.78	75.44	—	12.17	12.67	—	ثوب	ثوب صيفي رجالي (الأصيل)
Shemagh, (Al Bassam, mark 12)	shemagh	95.00	95.48	94.12	—	-0.50	0.93	—	شماغ	شماغ (البسام) بصمة ١٢
Egal, Syrian	Egal	23.67	23.45	22.07	—	0.95	7.25	—	عقال	عقال سوري
Shirt, internal, half sleeve (Al Aseel)	shirt	8.00	8.42	8.56	—	-5.03	-6.55	—	فانله	فانلة داخلية نصف كم (الأصيل)
Men's long trousers, (Al Aseel)	trousers	12.00	11.95	11.91	—	0.43	0.74	—	سروال	سروال طويل رجالي (الأصيل)
Women's Mantle National	abayah	85.00	84.64	78.17	—	0.42	8.73	—	عباءة	عباءة نسائية
Headdress, National	veil	20.00	19.86	19.96	—	0.70	0.19	—	شيلة	شيلة (طرحة)
Coal, local	1kg	6.33	6.32	6.03	—	0.22	4.99	—	كجم	فحم
Soap, powder for clothes (Tide)	160gm	1.42	1.49	1.60	—	-4.64	-11.38	—	جم ١٦٠	صابون بودرة للملابس (تايد)
Soap, liquid for utensils (Fairy)	1L	10.70	10.42	10.86	—	2.72	-1.44	—	لتر	صابون سائل للأواني (فيري)
Bleach for Clothes (Clorox)	Gallon	11.70	11.55	11.65	—	1.26	0.41	—	جالون	دواء غسيل (مبيض ملابس) كلوركس

(*) Has been modified for the specification of the item

(*) يوجد تعديل لمواصفة البند

متوسطات الأسعار والتغيرات الشهرية والربعية والسنوية لجميع المدن (شهر سبتمبر ٢٠٠٩)
Average prices monthly, quarterly and annual changes for All cities (September 2009)

Table 1-1 (5)

جدول ١-١ (٥)

Item	Unit	متوسطات الأسعار Average Prices				نسبة التغير من سبتمبر ٢٠٠٩ إلى percent change for SEP 2009 to			الوحدة	البند
		سبتمبر SEP 2009	أغسطس AUG 2009	يونية JUN 2009	سبتمبر SEP 2008	أغسطس AUG 2009	يونية JUN 2009	سبتمبر SEP 2008		
		Non-food goods السلع غير الغذائية								
Tissue paper, local (Fine)	Pack	2.02	2.13	2.15	—	-5.22	-6.01	—	علبة	مناديل ورق محلي (فاين)
Children diaper, local (Pampers)	Size 5	50.14	47.20	44.73	—	6.21	12.08	—	عبوة مقاس ٥	حفاظ أطفال محلية (بامبرز)
Insecticide, spray (Reid)	Packag	7.20	7.00	7.20	—	2.87	-0.01	—	عبوة	مبيد حشرات بخاخ (ريد)
Second: Intermediate consumption goods ثانيا : سلع الاستهلاك الوسيط										
Feed and livestock الأعلاف والحيوانات الحية										
Barley, imported	50kg	28.40	29.28	29.65	—	-2.99	-4.19	—	كيس ٥٠ كجم	شعير مستورد
Sheep, Najdi	1shep	998.10	1033.29	916.82	—	-3.41	8.87	—	خروف	غنم نجدى
Sheep, Naemi	1shep	976.33	966.74	890.25	—	0.99	9.67	—	خروف	غنم نعيمي
Sheep, Australian	1shep	594.00	576.86	532.77	—	2.97	11.49	—	خروف	غنم أسترالى
Sheep, Barbari	1shep	389.50	388.79	371.72	—	0.18	4.78	—	خروف	غنم بربرى
Sheep, Turkish	1shep	1182.50	1087.50	1000.00	—	8.74	18.25	—	خروف	غنم تركي
Sheep, Romani	1shep	577.78	587.20	546.54	—	-1.60	5.72	—	خروف	غنم روماني
Constructional goods السلع الإنشائية										
Reinforcing iron, 6mm national	Ton	3537.50	3551.55	3455.13	—	-0.40	2.38	—	طن	حديد تسليح ٦م وطني
Reinforcing iron, 8mm national	Ton	2585.18	2570.71	2571.15	—	0.56	0.55	—	طن	حديد تسليح ٨م وطني
Reinforcing iron, 10mm national	Ton	2523.21	2527.57	2525.99	—	-0.17	-0.11	—	طن	حديد تسليح ١٠ مم وطني
Reinforcing iron, 12mm national	Ton	2167.81	2163.71	2166.49	—	0.19	0.06	—	طن	حديد تسليح ١٢ مم وطني
Reinforcing iron, 14mm national	Ton	2147.72	2143.75	2144.30	—	0.19	0.16	—	طن	حديد تسليح ١٤ مم وطني
Reinforcing iron, 16mm national	Ton	2137.77	2133.42	2133.63	—	0.20	0.19	—	طن	حديد تسليح ١٦ مم وطني
Reinforcing iron, 18mm national	Ton	2139.72	2135.00	2135.37	—	0.22	0.20	—	طن	حديد تسليح ١٨ مم وطني
Iron-binding cables Chinese	Link	36.91	37.48	36.52	—	-1.53	1.08	—	ربطة	كوابل ربط الحديد صيني
Cement, black, National	50kg	14.08	14.21	14.29	—	-0.92	-1.48	—	كيس ٥٠ كجم	إسمنت أسود وطني
Cement, white, National	50kg	32.19	32.30	32.02	—	-0.33	0.54	—	كيس ٥٠ كجم	إسمنت أبيض وطني
Block, black, 15cm	1000Blocks	1478.18	1478.57	1471.30	—	-0.03	0.47	—	١٠٠٠ بلوكه	بلوك أسود مقاس ١٥ سم
Block, black, 20cm	1000Blocks	1593.33	1600.00	1588.70	—	-0.42	0.29	—	١٠٠٠ بلوكه	بلوك أسود مقاس ٢٠ سم
Marble tiles, National	2m	17.25	17.36	17.01	—	-0.64	1.42	—	٢م	بلاط كسر رخام بلدي

(*) Has been modified for the specification of the item

(*) يوجد تعديل لمواصفة البند

متوسطات الأسعار والتغيرات الشهرية والربعية والسنوية لجميع المدن (شهر سبتمبر ٢٠٠٩)
Average prices monthly, quarterly and annual changes for All cities (September 2009)

Table 1-1 (٦)

جدول ١-١ (٦)

Item	Unit	متوسطات الأسعار Average Prices				نسبة التغير من سبتمبر ٢٠٠٩ إلى percent change for SEP 2009 to			الوحدة	البند
		سبتمبر SEP 2009	أغسطس AUG 2009	يونية JUN 2009	سبتمبر SEP 2008	أغسطس AUG 2009	يونية JUN 2009	سبتمبر SEP 2008		
		Constructional goods السلع الإنشائية								
Wood, Chilean	3m	1045.83	1047.76	1030.65	—	-0.18	1.47	—	٣م	خشب تشيلي
Wood, Romanian	3m	1043.15	1075.10	1000.74	—	-2.97	4.24	—	٣م	خشب روماني
Wood, Teak, African	3m	3544.23	3934.19	3944.13	—	-9.91	-10.14	—	٣م	خشب تيك أفريقي
Wood, Ablakash Indonesian	3m	1810.93	1799.40	1779.99	—	0.64	1.74	—	٣م	خشب أبلاكاش إندونيسي
Electrical wires, 2.5mm national	m	0.85	0.85	0.79	—	0.12	7.30	—	متر	أسلاك كهربائية ٢,٥ مم وطني
Electrical wires, 4mm national	m	1.24	1.24	1.18	—	0.00	4.57	—	متر	أسلاك كهربائية ٤ مم وطني
Electrical wires, 6mm national	m	1.80	1.78	1.75	—	0.95	3.03	—	متر	أسلاك كهربائية ٦ مم وطني
Electrical cables, 10mm national	m	12.11	12.17	11.34	—	-0.44	6.84	—	متر	كوابل كهربائية ١٠ مم وطني
Electrical cables, 25mm national	m	26.66	26.55	24.83	—	0.39	7.36	—	متر	كوابل كهربائية ٢٥ مم وطني
Electrical cables, 35mm national	m	34.37	34.81	32.59	—	-1.26	5.48	—	متر	كوابل كهربائية ٣٥ مم وطني
Electrical cables, 50mm national	m	46.83	47.25	44.67	—	-0.90	4.82	—	متر	كوابل كهربائية ٥٠ مم وطني
Electrical cables, 70mm national	m	72.87	73.33	65.72	—	-0.62	10.89	—	متر	كوابل كهربائية ٧٠ مم وطني
Electrical cables, 95mm national	m	97.11	98.80	91.26	—	-1.71	6.40	—	متر	كوابل كهربائية ٩٥ مم وطني
Electrical cables, 120mm national	m	124.07	127.14	117.78	—	-2.42	5.34	—	متر	كوابل كهربائية ١٢٠ مم وطني
Electrical cables, 300mm national	m	281.05	279.54	257.50	—	0.54	9.14	—	متر	كوابل كهربائية ٣٠٠ مم وطني
Sand, soft, white	3m	39.88	40.01	39.50	—	-0.32	0.96	—	٣م	رمل ناعم ابيض
Mixed Sand (sand and pebble)	3m	36.16	38.92	37.01	—	-7.09	-2.32	—	٣م	مخلوط (رمل و بحصن)
Red Sand	3m	16.36	18.43	18.76	—	-11.22	-12.76	—	٣م	رمل احمر
Resistant Concrete 350 K	3m	203.41	203.63	202.61	—	-0.11	0.39	—	٣م	خرسانة مقاوم ٣٥٠ ك
Resistant Concrete 250 K	3m	184.41	183.04	182.64	—	0.74	0.97	—	٣م	خرسانة مقاوم ٢٥٠ ك
Normal Concrete 350 K	3m	193.75	193.44	193.01	—	0.16	0.38	—	٣م	خرسانة عادي ٣٥٠ ك
Normal Concrete 250 K	3m	176.17	174.33	173.44	—	1.06	1.57	—	٣م	خرسانة عادي ٢٥٠ ك
National Gypsum	40 kg	11.47	11.48	11.70	—	-0.07	-1.96	—	كيس ٤٠ كجم	جبس وطني
Aluminum (Saudi, Arch side)	1m	27.22	26.54	26.78	—	2.55	1.62	—	١ م	ألومنيوم (حلق جنب سعودي)

(*) Has been modified for the specification of the item

(*) يوجد تعديل لمواصفة البند

أبرز التغيرات النسبية الشهرية

The Most Prominent Relative Changes Monthly

Table 5-1 (1)

جدول ١-٥ (١)

السلع والخدمات التي سجلت أعلى نسبة تغير خلال شهر

سبتمبر ٢٠٠٩ مقارنة بشهر أغسطس ٢٠٠٩

Goods and services recorded the highest rate of change for
September 2009 comparing to August 2009

Item	نسبة تغير Percent Change	البند
First: Goods of final Consumption أولاً : سلع الاستهلاك النهائي		
Food commodities السلع الغذائية		
Zucchini, local	24.57	كوسة محلي
Cabbage, white	20.16	ملفوف أبيض
Watermelon, local	16.96	حجرب (بطيخ) محلي
Potatoes, medium, local	16.01	بطاطس وسط محلي
Spinach	15.92	سبانخ
Non-food goods السلع غير الغذائية		
(Men summer dress (Al Aseel	12.17	ثوب صيفي رجالي (الأصيل)
(Children diaper, local (Pampers	6.21	حفاظ أطفال محلية (بامبرز)
Insecticide, spray (Reid	2.87	مبيد حشرات بخاخ (ريد)
(Soap, liquid for utensils (Fairy	2.72	صابون سائل للأواني (فيري)
(Bleach for Clothes (Clorox	1.26	دواء غسيل (مبيض ملابس) كلوركس
Second: Intermediate consumption goods ثانياً : سلع الاستهلاك الوسيط		
Feed and livestock الأعلاف والحيوانات الحية		
Sheep, Turkish	8.74	غنم تركي
Sheep, Australian	2.97	غنم استرالي
Sheep, Naemi	0.99	غنم نعيمي
Sheep, Barbari	0.18	غنم بربري
Constructional goods السلع الإنشائية		
(Aluminum (Saudi, Arch side	2.55	ألومنيوم (حلق جنب سعودي)
Normal Concrete ٢٥٠ K	1.06	خرسانة عادي ٢٥٠ ك
Electrical wires, ٦ mm national	0.95	أسلاك كهربائية ٦ مم وطني
Resistant Concrete ٢٥٠ K	0.74	خرسانة مقاوم ٢٥٠ ك
Wood, Ablakash Indonesian	0.64	خشب أبلاكاش إندونيسي

أبرز التغيرات النسبية الشهرية
The Most Prominent Relative Changes Monthly

Table 5-1 (2)

جدول ١-٥ (٢)

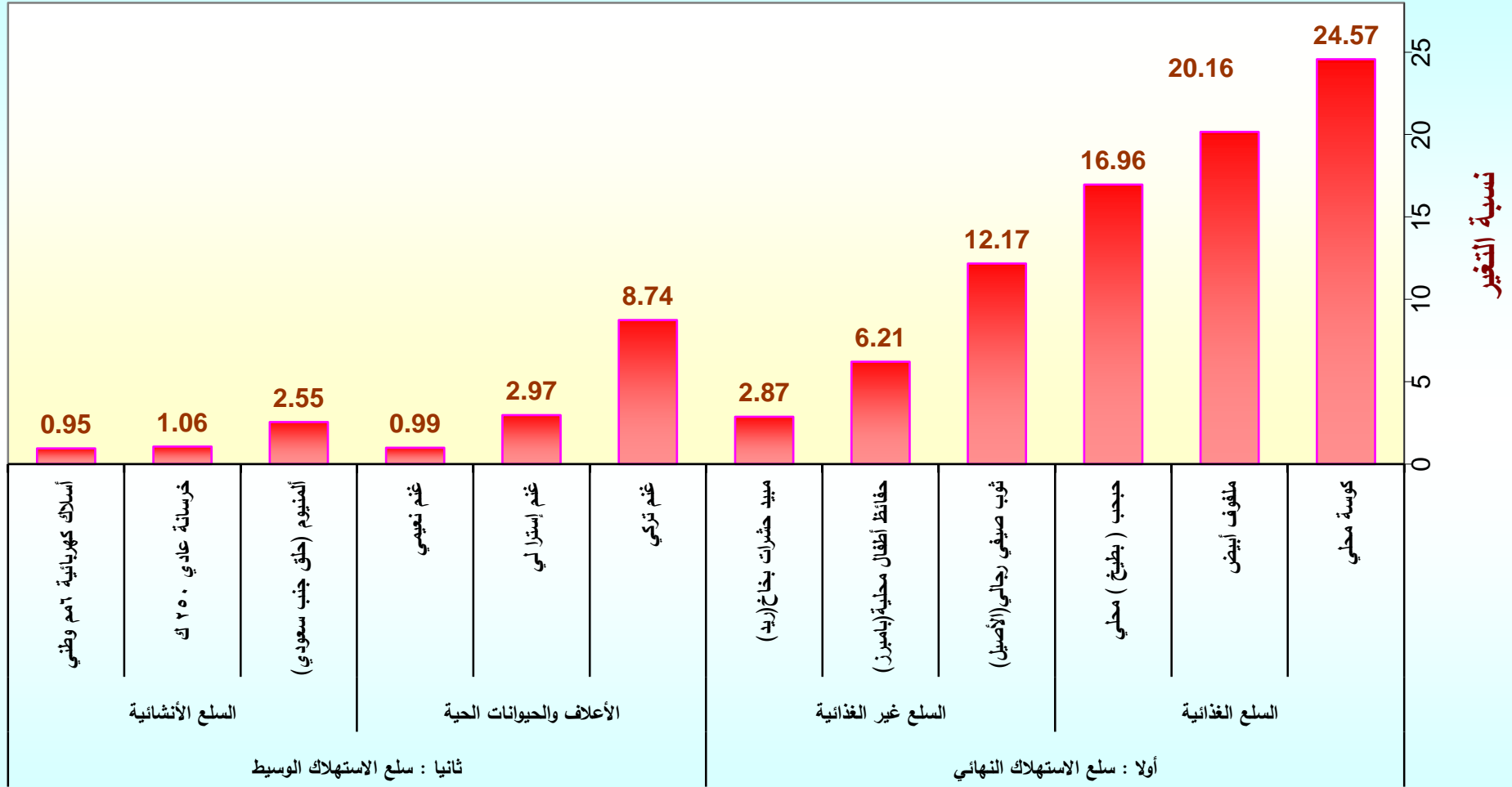
السلع والخدمات التي سجلت أدنى نسبة تغير خلال شهر

سبتمبر ٢٠٠٩ مقارنة بشهر أغسطس ٢٠٠٩

Goods and services recorded the lowest rate of change for
September 2009 comparing to August 2009

Item	نسبة تغير Percent Change	البند
First: Goods of final Consumption أولاً : سلع الاستهلاك النهائي		
Food commodities السلع الغذائية		
Pomegranates, Indian	-7.59	رمان هندي
(Olive oil, imported (Al Wazir	-3.77	زيت زيتون مستورد(الوزير)
(Fish, fresh, (Hamour	-3.74	سمك طازج هامور
Pumpkin	-3.70	قرع عسلي
Peach, Lebanese	-2.68	خوخ لبناني
Non-food goods السلع غير الغذائية		
Tissue paper, local (Fine	-5.22	مناديل ورق محلي(فاين)
(Shirt, internal, half sleeve (Al Aseel	-5.03	فانلة داخلية نصف كم(الأصيل)
(Soap, powder for clothes (Tide	-4.64	صابون بودرة للملابس(تايد)
Laundry's expenses of cleaning and ironing clothes	-2.61	نفقات تنظيف وكوي الملابس بالمغسلة
Shemagh, (Al Bassam, mark ١٢	-0.50	شماغ(البسام) بصمة ١٢
Second: Intermediate consumption goods ثانياً : سلع الاستهلاك الوسيط		
Feed and livestock الأعلاف والحيوانات الحية		
Sheep, Najdi	-3.41	غنم نجدي
Barley, imported	-2.99	شعير مستورد
Sheep, Romani	-1.60	غنم روماني
Constructional goods السلع الإنشائية		
Red Sand	-11.22	رمل احمر
Wood, Teak, African	-9.91	خشب تيك أفريقي
(Mixed Sand (sand and pebble	-7.09	مخلوط (رمل و بحصن)
Wood, Romanian	-2.97	خشب روماني
Electrical cables, ١٢٠ mm national	-2.42	كوابل كهربائية ١٢٠ مم وطني

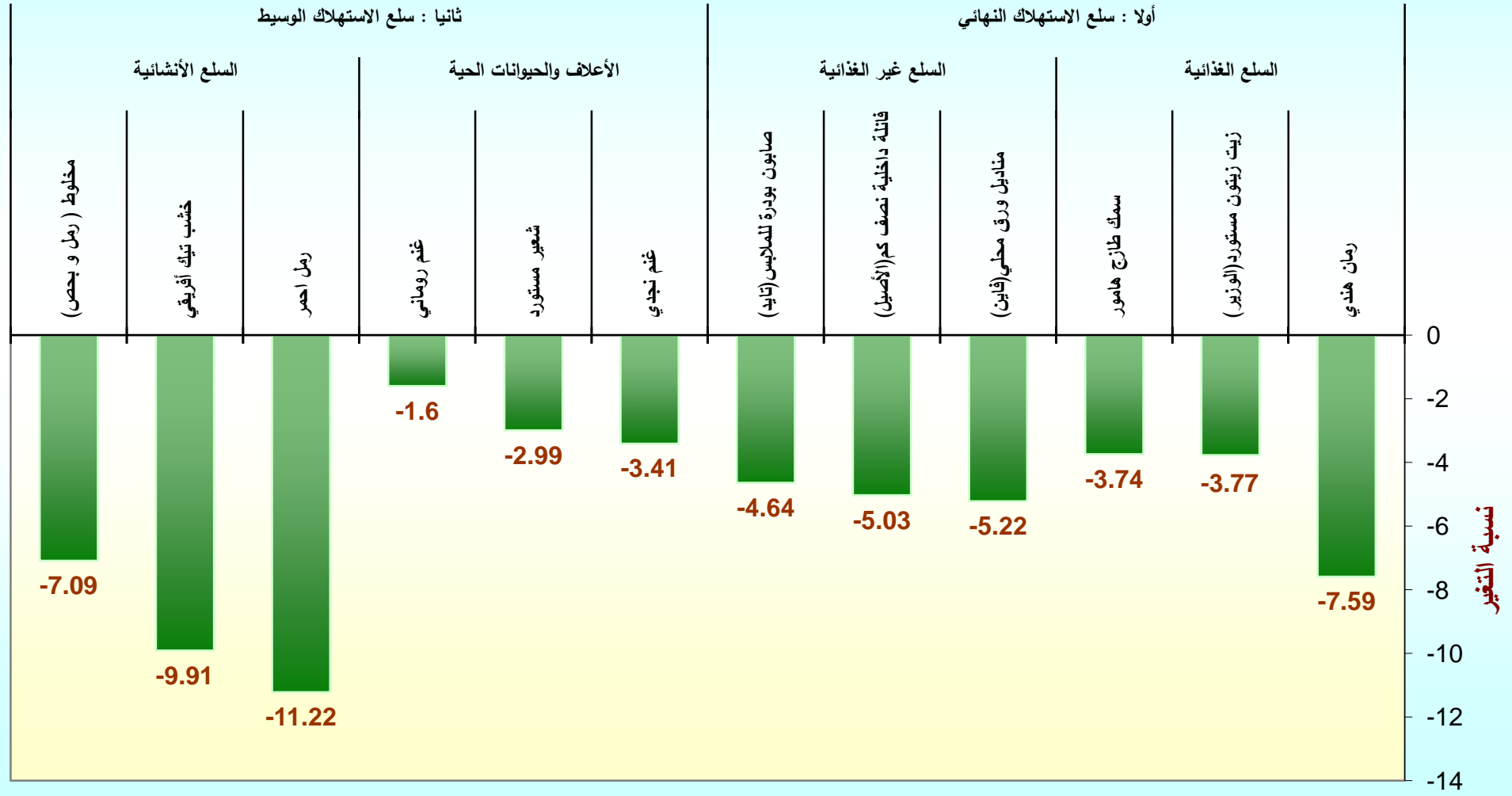
السلع والخدمات التي سجلت أعلى نسبة تغير خلال شهر سبتمبر ٢٠٠٩ مقارنة بشهر أغسطس ٢٠٠٩



السلع والخدمات

السلع والخدمات التي سجلت أدنى نسبة تغير خلال شهر سبتمبر ٢٠٠٩ مقارنة بشهر أغسطس ٢٠٠٩

السلع والخدمات



متوسطات الأسعار والتغيرات الشهرية والربعية والسنوية لجميع المدن (شهر أكتوبر ٢٠٠٩)
Average prices monthly, quarterly and annual changes for All cities (October 2009)

Table 1-1(1)

جدول ١-١ (١)

Item	Unit	متوسطات الأسعار Average Prices				نسبة التغير من أكتوبر ٢٠٠٩ إلى percent change for OCT 2009 to			الوحدة	البند
		أكتوبر OCT 2009	سبتمبر SEP 2009	يولية JUL 2009	أكتوبر OCT 2008	سبتمبر SEP 2009	يولية JUL 2009	أكتوبر OCT 2008		
		First: Goods of final Consumption								
Food commodities										
Wheat flour, local, brown(Grain Silos)	1kg	2.34	2.32	2.22	—	0.52	5.13	—	كجم ١	دقيق قمح محلي اسمر(صوامع الغلال)
Wheat flour, local,white(Grain Silos)	2kg	3.01	3.18	2.98	—	-5.37	0.97	—	كجم ٢	دقيق محلي أبيض(صوامع الغلال)
Rice, Basmati, White Indian (Al Mehideb)	10kg	79.58	79.81	80.41	—	-0.29	-1.04	—	كجم ١٠	أرز بسمتي أبيض هندي(المهيدب)
Rice, Maza Indian(Abu Kas)	10kg	65.20	65.96	67.92	—	-1.16	-4.01	—	كجم ١٠	أرز مزة هندي (أبو كاس)
Sheariya, Perfetto	250gm	4.83	4.97	4.88	—	-2.80	-1.00	—	عبوة ٢٥٠ جم	شعيرية بيرفيتو
Macaroni, Perfetto,, Local	500gm	5.56	5.60	5.82	—	-0.70	-4.45	—	عبوة ٥٠٠ جم	مكرونه بيرفيتو محلي
Soup of Oats, canned (Quaker)	500gm	7.68	7.58	7.72	—	1.29	-0.56	—	عبوة ٥٠٠ جم	شورية علب شوفان
Bread, white	4loaves	1.00	1.00	1.00	—	0.00	0.00	—	٤ أرغفة	خبز أبيض مفرد
Cattle Meat, fresh	1kg	28.97	28.83	28.21	—	0.45	2.67	—	كجم ١	لحم بقر طازج
Sheep Meat, fresh	1kg	36.02	35.03	34.71	—	2.81	3.77	—	كجم ١	لحم ضأن طازج
Camel Meat, fresh	1kg	32.07	31.68	30.99	—	1.23	3.47	—	كجم ١	لحم جمل طازج
Sheep Meat, cooled imported	1kg	30.58	30.68	29.65	—	-0.34	3.14	—	كجم ١	لحم ضأن مبرد مستورد
Chicken, fresh, local (Faqih)	900gm	10.34	10.37	10.27	—	-0.22	0.71	—	كجم ٩٠٠	دجاج طازج محلي(فقيه)
Chicken, frozen, local (Al wataniya)	900gm	9.60	9.54	9.53	—	0.57	0.73	—	كجم ٩٠٠	دجاج مجمد محلي(الوطنية)
Chicken, frozen imported (Doux)	900gm	9.19	9.17	9.14	—	0.17	0.46	—	كجم ٩٠٠	دجاج مجمد مستورد(دو)
Fish, fresh, (Kanaad)	1kg	35.82	37.88	35.40	—	-5.43	1.18	—	كجم ١	سمك طازج كنعد
Fish, fresh, (Hamour)	1kg	29.44	30.02	29.74	—	-1.93	-1.02	—	كجم ١	سمك طازج هامور
Shrimp, peeled, fresh	1kg	40.62	41.15	42.87	—	-1.30	-5.26	—	كجم ١	روبيان طازج مقشر
Milk, fresh, local (Al Maraai)	1L	4.00	4.00	4.00	—	0.00	0.00	—	لتر	حليب طازج محلي(المراعي)
Milk, Liquid, Canned (Boni)	170gm	1.93	1.94	1.95	—	-0.57	-0.92	—	كجم ١٧٠	حليب سائل معلب(بوني)
Milk, Powder, canned (Nido)	1.8kg	52.28	52.56	52.42	—	-0.53	-0.26	—	كجم ١,٨	حليب بودرة معلب(نيدو)
)Milk, Newborn Babies (Similac 1)	400 gm	25.59	25.53	25.29	—	0.20	1.17	—	كجم ٤٠٠	حليب أطفال حديثي الولادة(سميلاك ١)
Milk, fresh, local (Al Saffi)	1L	4.00	4.00	3.99	—	0.00	0.20	—	لتر	لبن طازج محلي(الصافي)
Yoghurt, (Al Saffi)	170gm	1.00	1.00	1.00	—	0.00	0.00	—	عبوة ١٧٠ جم	لبن زبادي - روب(الصافي)
Cream, (Al Tag)	155 gm	4.27	4.30	4.23	—	-0.58	0.97	—	عبوة ١٥٥ جم	قتطه التاج

(*) Has been modified for the specification of the item

(*) يوجد تعديل لمواصفة البند

متوسطات الأسعار والتغيرات الشهرية والربعية والسنوية لجميع المدن (شهر أكتوبر ٢٠٠٩)
Average prices monthly, quarterly and annual changes for All cities (October 2009)

Table 1-1 (2)

جدول ١-١ (٢)

Item	Unit	متوسطات الأسعار Average Prices				نسبة التغير من أكتوبر ٢٠٠٩ إلى percent change for OCT 2009 to			الوحدة	البند
		أكتوبر OCT 2009	سبتمبر SEP 2009	يولية JUL 2009	أكتوبر OCT 2008	سبتمبر SEP 2009	يولية JUL 2009	أكتوبر OCT 2008		
		Food commodities								
Cheese, Canned, Schieder (Kraft)	113gm	4.40	4.41	4.38	—	-0.27	0.46	—	١١٣ جم	جبن شيدر علب(كرفت)
Cheese, Cupped, Local (Al Marrai)	140gm	5.00	5.10	5.07	—	-2.00	-1.30	—	١٤٠ جم	جبن كلسات محلي(المراعي)
Cheese, Cupped imported, (Kraft)	140gm	5.83	5.95	5.73	—	-1.98	1.69	—	١٤٠ جم	جبن كلسات مستورد(كرفت)
Cheese, triangles (Lavache quri)	Pack	3.54	3.77	3.45	—	-6.05	2.76	—	علبة	جبن مثلثات(لافش كيري)
Eggs, local, medium	plate	10.70	10.70	10.95	—	-0.06	-2.32	—	طبق	بيض محلي
Butter, Lurpak	100gm	3.52	3.40	3.51	—	3.47	0.31	—	١٠٠ جم	زبد (لورباك)
Olive oil, imported (Al Wazir)	500ml	14.80	14.21	14.81	—	4.16	-0.07	—	٥٠٠ مل	زيت زيتون مستورد(الوزير)
Maize oil, (cooking), Afiya	1.8L	18.91	18.85	18.89	—	0.33	0.12	—	١,٨ لتر	زيت ذرة (للطهي)عافية
Vegetable oil, (frying) Al arabi	1.8L	13.72	13.91	13.99	—	-1.35	-1.94	—	١,٨ لتر	زيت نباتي (للقلي)العربي
Pumpkin	1kg	4.06	4.14	4.13	—	-1.88	-1.62	—	١ كجم	قرع عسلي
Cabbage, white	1kg	3.53	3.65	2.60	—	-3.31	35.83	—	١ كجم	ملفوف أبيض
Parsley	Bundle	0.97	1.14	0.92	—	-15.34	4.77	—	حزمة	بقونس
Spinach	Bundle	1.02	1.19	1.02	—	-14.74	-0.29	—	حزمة	سبانخ
Beans, green	1kg	10.50	11.20	8.73	—	-6.28	20.25	—	١ كجم	فاصوليا خضراء
Tomatoes, local	1kg	4.49	4.68	3.48	—	-4.21	29.09	—	١ كجم	طماطم محلي
Tomatoes, imported	1kg	4.06	4.52	3.45	—	-10.17	17.61	—	١ كجم	طماطم مستورد
Garlic, Chinese	1kg	5.28	4.83	4.03	—	9.25	31.17	—	١ كجم	ثوم صيني
Okra, local	1kg	12.65	13.30	12.10	—	-4.93	4.54	—	١ كجم	بامية محلي
Corchorus, local	Bundle	2.11	2.16	1.99	—	-2.41	6.09	—	حزمة	ملوخية محلي
Eggplants, black, local	1kg	3.79	3.81	3.11	—	-0.60	21.71	—	١ كجم	باننجان أسود محلي
Zucchini, local	1kg	5.71	6.54	4.63	—	-12.63	23.49	—	١ كجم	كوسة محلي
Cucumbers, local	1kg	4.27	4.42	3.57	—	-3.26	19.59	—	١ كجم	خيار محلي
Peppers, green, local	1kg	6.45	6.54	5.66	—	-1.36	14.04	—	١ كجم	فلفل أخضر بارد محلي
Chili, green, local	1kg	7.37	7.38	6.87	—	-0.14	7.28	—	١ كجم	فلفل أخضر حار محلي
Lettuce, local	1kg	4.95	5.11	4.51	—	-3.17	9.59	—	١ كجم	خس محلي

(*) Has been modified for the specification of the item

(*) يوجد تعديل لمواصفة البند

متوسطات الأسعار والتغيرات الشهرية والربعية والسنوية لجميع المدن (شهر أكتوبر ٢٠٠٩)
Average prices monthly, quarterly and annual changes for All cities (October 2009)

Table 1-1 (3)

جدول ١-١ (٣)

Item	Unit	متوسطات الأسعار Average Prices				نسبة التغير من أكتوبر ٢٠٠٩ إلى percent change for OCT 2009 to			الوحدة	البند
		أكتوبر OCT 2009	سبتمبر SEP 2009	يولية JUL 2009	أكتوبر OCT 2008	سبتمبر SEP 2009	يولية JUL 2009	أكتوبر OCT 2008		
Food commodities										
السلع الغذائية										
WaterCress, local	Bundle	0.99	0.99	1.01	—	-0.30	-2.57	—	حزمة	جرجير محلي
Onion, local	1kg	2.54	2.72	2.50	—	-6.79	1.56	—	كجم	بصل منور محلي
Onion, imported	1kg	2.79	2.92	2.70	—	-4.35	3.64	—	كجم	بصل منور مستورد
Beans, Medammes (Hadaeq California)	Pack	2.68	2.65	2.61	—	1.44	2.76	—	علبة	فول مدمس(حداق كاليفورنيا)
Tomatoes, Paste, local (Saudia	135gm	1.34	1.50	1.34	—	-10.40	0.60	—	١٣٥ جم	صلصة طماطم محلي(السعودية)
Lentils	1kg	10.14	10.14	8.89	—	-0.04	13.98	—	كجم	عدس
Potatoes, medium, local	1kg	3.52	3.55	2.71	—	-0.87	29.99	—	كجم	بطاطس وسط محلي
Carrots, local	1kg	3.72	3.74	3.29	—	-0.56	13.20	—	كجم	جزر محلي
Fig, local	1kg	10.42	10.65	9.93	—	-2.14	4.94	—	كجم	تين محلي
Plums	1kg	9.82	9.91	10.30	—	-0.98	-4.70	—	كجم	برقوق / بخارى تركي
Banana, Philippines Alsharbatli	1kg	4.65	4.89	4.58	—	-4.97	1.64	—	كجم	موز الشربتي الفلبين
Apples, red, American	1kg	6.72	6.78	6.68	—	-0.94	0.57	—	كجم	تفاح أحمر أمريكي
Apples, Yellow, Iranian	1kg	5.90	6.68	6.54	—	-11.64	-9.72	—	كجم	تفاح أصفر إيراني
Grapes, local	1kg	7.48	8.08	8.14	—	-7.46	-8.17	—	كجم	عنب محلي
Grapes, Lebanese	1kg	9.46	10.35	10.41	—	-8.59	-9.10	—	كجم	عنب لبناني
Orange, Abu Sorra Egyptian	1kg	4.82	4.93	4.98	—	-2.19	-3.31	—	كجم	برتقال أبو صرة مصري
Mandarin, Pakistani	1kg	7.93	7.81	6.76	—	1.43	17.22	—	كجم	يوسفي باكستاني
Watermelon, local	1kg	1.52	1.85	1.70	—	-17.80	-10.49	—	كجم	حجرب (بطيخ) محلي
Melon, local	1kg	2.72	3.00	2.61	—	-9.08	4.25	—	كجم	شمام محلي
Pears, Medium, Lebanese	1kg	9.22	9.65	9.11	—	-4.46	1.17	—	كجم	كمثرى وسط لبناني
Dates, Rotab	1kg	12.47	12.09	12.99	—	3.10	-4.00	—	كجم	تمر (رطب)
Peach, Lebanese	1kg	9.35	9.52	9.82	—	-1.88	-4.83	—	كجم	خوخ لبناني
Pomegranates, Indian	1kg	8.29	9.17	11.28	—	-9.61	-26.46	—	كجم	رمان هندي
Lemon, medium, Africa	1kg	5.76	5.85	5.41	—	-1.45	6.55	—	كجم	ليمون وسط أفريقي
Mango, Pakistani	1kg	11.36	10.16	8.17	—	11.88	39.06	—	كجم	منجا باكستاني

(*) Has been modified for the specification of the item

(*) يوجد تعديل لمواصفة البند

متوسطات الأسعار والتغيرات الشهرية والربعية والسنوية لجميع المدن (شهر أكتوبر ٢٠٠٩)
Average prices monthly, quarterly and annual changes for All cities (October 2009)

Table 1-1 (4)

جدول ١-١ (٤)

Item	Unit	متوسطات الأسعار Average Prices				نسبة التغير من أكتوبر ٢٠٠٩ إلى percent change for OCT 2009 to			الوحدة	البند
		أكتوبر OCT 2009	سبتمبر SEP 2009	يولية JUL 2009	أكتوبر OCT 2008	سبتمبر SEP 2009	يولية JUL 2009	أكتوبر OCT 2008		
Food commodities										
السلع الغذائية										
Dates, (Maknoz, Khilas)	1kg	16.26	16.02	16.03	—	1.50	1.41	—	كجم	تمر (مكوز) إخلاص
Olives, black, Spanish	1kg	14.53	14.78	14.19	—	-1.73	2.41	—	كجم	زيتون أسود أسباني
Sugar, soft, Al Ossra	10kg	28.49	27.00	23.46	—	5.53	21.47	—	كجم ١٠	سكر ناعم (الأسرة)
Honey, imported (Langillies)	1kg	44.29	44.21	43.67	—	0.19	1.42	—	كجم	عسل نحل مستورد (لانجيليز)
Tea, black, loose	1.5kg	38.37	38.83	36.69	—	-1.20	4.58	—	كجم ١,٥	شاي أسود فرط (ربيع)
Coffee beans, Hrari	1kg	25.29	25.00	24.02	—	1.16	5.28	—	كجم	بن حب - هرري
Coffee beans, Loqmati	1kg	19.68	19.58	18.12	—	0.48	8.56	—	كجم	بن حب - لقمتي
Coffee, instant, (Nescafe)	100gm	16.80	16.67	16.48	—	0.81	1.95	—	جم ١٠٠	قهوة سريعة التحضير (نسكافية)
Cardamom, American	1kg	83.72	82.78	73.63	—	1.13	13.70	—	كجم	هيل أمريكي
Cardomom, Indian	1kg	90.75	90.76	84.80	—	-0.02	7.01	—	كجم	هيل هندي
Soft Drinks	Pack	1.00	1.00	1.00	—	0.00	0.00	—	علبه	مشروبات غازية محلي
Water, Healthy	1.5L	1.66	1.62	1.74	—	2.47	-4.60	—	لتر ١,٥	مياه صحية
Juice, orange, canned local (Jordanian)	Pack	1.00	1.00	1.00	—	0.00	0.00	—	علبه	عصير برتقال معلب محلي (راني)
Non-food goods										
السلع غير الغذائية										
Cigarettes, Marlboro	Pack	6.88	6.00	6.00	—	14.72	14.72	—	علبه	سجائر مالبورو
Men summer dress (Al Aseel)	thope	76.08	85.00	76.86	—	-10.50	-1.02	—	ثوب	ثوب صيفي رجالي (الأصيل)
Shemagh, (Al Bassam, mark 12)	shemagh	94.79	95.00	95.21	—	-0.22	-0.44	—	شماغ	شماغ (البسام) بصمة ١٢
Egal, Syrian	Egal	23.67	23.67	23.39	—	-0.01	1.17	—	عقال	عقال سوري
Shirt, internal, half sleeve (Al Aseel)	shirt	8.40	8.00	8.48	—	5.00	-0.98	—	فانله	فانلة داخلية نصف كم (الأصيل)
Men's long trousers, (Al Aseel)	trousers	11.90	12.00	11.78	—	-0.83	1.05	—	سروال	سروال طويل رجالي (الأصيل)
Women's Mantle National	abayah	82.82	85.00	83.24	—	-2.56	-0.50	—	عباءة	عباءة نسائية
Headdress, National	veil	19.52	20.00	20.91	—	-2.38	-6.62	—	شيلة	شيلة (طرحة)
Coal, local	1kg	5.76	6.33	6.21	—	-9.11	-7.34	—	كجم	فحم
Soap, powder for clothes (Tide)	160gm	1.49	1.42	1.43	—	5.15	4.49	—	جم ١٦٠	صابون بودرة للملابس (تايد)
Soap, liquid for utensils (Fairy)	1L	10.56	10.70	10.62	—	-1.28	-0.49	—	لتر	صابون سائل للأواني (فيري)
Bleach for Clothes (Clorox)	Gallon	11.63	11.70	11.64	—	-0.52	-0.09	—	جالون	دواء غسيل (مبيض ملابس) كلوركس

(*) Has been modified for the specification of the item

(*) يوجد تعديل لمواصفة البند

متوسطات الأسعار والتغيرات الشهرية والربعية والسنوية لجميع المدن (شهر أكتوبر ٢٠٠٩)
Average prices monthly, quarterly and annual changes for All cities (October 2009)

Table 1-1 (5)

جدول ١-١ (٥)

Item	Unit	متوسطات الأسعار Average Prices				نسبة التغير من أكتوبر ٢٠٠٩ إلى percent change for OCT 2009 to			الوحدة	البند
		أكتوبر OCT 2009	سبتمبر SEP 2009	يولية JUL 2009	أكتوبر OCT 2008	سبتمبر SEP 2009	يولية JUL 2009	أكتوبر OCT 2008		
Non-food goods السلع غير الغذائية										
Tissue paper, local (Fine)	Pack	2.16	2.02	2.15	—	7.34	0.46	—	علبة	مناديل ورق محلي (فاين)
Children diaper, local (Pampers)	Size 5	50.45	50.14	46.40	—	0.62	8.72	—	عبوة مقاس ٥	حفاظ أطفال محلية (بامبرز)
Insecticide, spray (Reid)	Packag	6.85	7.20	6.95	—	-4.93	-1.52	—	عبوة	مبيد حشرات باخاخ (ريد)
Services الخدمات										
Laundry's expenses of cleaning and ironing clothes	Service	3.33	—	—	—	—	—	—	خدمة	نفقات تنظيف وكوي الملابس بالمغسلة
Sewing for men and boys	Garment	53.50	—	—	—	—	—	—	تفصيل ثوب	خياطة للرجال والأولاد
Sewing for women and girls	Garment	44.41	—	—	—	—	—	—	تفصيل ثوب	خياطة للنساء والبنات
Revealed a general practitioner	Visit	45.00	—	—	—	—	—	—	زيارة	كشف طبيب عام
Revealed a dentist	Visit	117.63	—	—	—	—	—	—	زيارة	كشف طبيب اسنان
Detection pediatrician	Visit	61.32	—	—	—	—	—	—	زيارة	كشف طبيب اطفال
Fix a car (mechanics)	Repair Cost	67.14	—	—	—	—	—	—	اجرة اصلاح	اصلاح سيارة (ميكانيكا)
Oil change	Cost	60.40	—	—	—	—	—	—	تكلفة	تغير زيت
The expenses of parties and weddings	Cost	12333.33	—	—	—	—	—	—	تكلفة	نفقات الحفلات والافراح
The cost of cooking the sacrificial	Cost	189.00	—	—	—	—	—	—	تكلفة	تكلفة طبخ الذبيحة
Furnished apartment	Cost	239.33	—	—	—	—	—	—	تكلفة	شقه مفروشه
Hotel accommodation	One-Room Fees	587.31	—	—	—	—	—	—	اجرة غرفة واحدة	اقامة بالفنادق
Hairdresser for men and boys	Hairdresse Fees	10.94	—	—	—	—	—	—	اجرة حلاقه	حلاقه للرجال والاولاد
Second: Intermediate consumption goods ثانيا : سلع الاستهلاك الوسيط										
Feed and livestock الأعلاف والحيوانات الحية										
Barley, imported	50kg	27.88	28.40	30.00	—	-1.84	-7.05	—	كيس ٥٠ كجم	شعير مستورد
Sheep, Najdi	1shep	1045.19	998.10	1083.81	—	4.72	-3.56	—	خروف	غنم نجدي
Sheep, Naemi	1shep	1031.51	976.33	926.71	—	5.65	11.31	—	خروف	غنم نعيمى
Sheep, Australian	1shep	632.55	594.00	554.71	—	6.49	14.03	—	خروف	غنم استرالي
Sheep, Barbari	1shep	401.64	389.50	374.64	—	3.12	7.21	—	خروف	غنم بريري
Sheep, Turkish	1shep	1123.33	1182.50	1043.75	—	-5.00	7.62	—	خروف	غنم تركي
Sheep, Romani	1shep	623.20	577.78	549.31	—	7.86	13.45	—	خروف	غنم روماني

(*) Has been modified for the specification of the item

(*) يوجد تعديل لمواصفة البند

متوسطات الأسعار والتغيرات الشهرية والربعية والسنوية لجميع المدن (شهر أكتوبر ٢٠٠٩)
Average prices monthly, quarterly and annual changes for All cities (October 2009)

Table 1-1 (6)

جدول ١-١ (٦)

Item	Unit	متوسطات الأسعار Average Prices				نسبة التغير من أكتوبر ٢٠٠٩ إلى percent change for OCT 2009 to			الوحدة	البند
		أكتوبر OCT 2009	سبتمبر SEP 2009	يولية JUL 2009	أكتوبر OCT 2008	سبتمبر SEP 2009	يولية JUL 2009	أكتوبر OCT 2008		
		السلع الإنشائية								
Constructional goods										
Reinforcing iron, 6mm national	Ton	3518.29	3537.50	3486.53	—	-0.54	0.91	—	طن	حديد تسليح ٦م وطني
Reinforcing iron, 8mm national	Ton	2573.65	2585.18	2574.87	—	-0.45	-0.05	—	طن	حديد تسليح ٨م وطني
Reinforcing iron, 10mm national	Ton	2526.59	2523.21	2524.77	—	0.13	0.07	—	طن	حديد تسليح ١٠م وطني
Reinforcing iron, 12mm national	Ton	2164.35	2167.81	2163.74	—	-0.16	0.03	—	طن	حديد تسليح ١٢م وطني
Reinforcing iron, 14mm national	Ton	2147.16	2147.72	2143.32	—	-0.03	0.18	—	طن	حديد تسليح ١٤م وطني
Reinforcing iron, 16mm national	Ton	2133.77	2137.77	2133.06	—	-0.19	0.03	—	طن	حديد تسليح ١٦م وطني
Reinforcing iron, 18mm national	Ton	2115.91	2139.72	2134.81	—	-1.11	-0.89	—	طن	حديد تسليح ١٨م وطني
Iron-binding cables Chinese	Link	36.90	36.91	36.83	—	-0.03	0.20	—	ربطة	كوابل ربط الحديد صيني
Cement, black, National	50kg	13.95	14.08	14.33	—	-0.97	-2.67	—	كيس ٥٠ كجم	إسمنت أسود وطني
Cement, white, National	50kg	32.37	32.19	32.00	—	0.56	1.18	—	كيس ٥٠ كجم	إسمنت أبيض وطني
Block, black, 15cm	1000Blocks	1485.84	1478.18	1475.74	—	0.52	0.68	—	١٠٠٠ بلوكه	بلوك أسود مقاس ١٥سم
Block, black, 20cm	1000Blocks	1597.44	1593.33	1593.36	—	0.26	0.26	—	١٠٠٠ بلوكه	بلوك أسود مقاس ٢٠سم
Marble tiles, National	2m	17.43	17.25	17.26	—	1.05	0.97	—	٢م	بلاط كسر رخام بلدي
Wood, Chilian	3m	1051.36	1045.83	1063.20	—	0.53	-1.11	—	٣م	خشب تشيلي
Wood, Romanian	3m	1068.68	1043.15	1047.22	—	2.45	2.05	—	٣م	خشب روماني
Wood, Teak, African	3m	3805.63	3544.23	3990.22	—	7.38	-4.63	—	٣م	خشب تيك أفريقي
Wood, Ablakash Indonesian	3m	1837.89	1810.93	1804.77	—	1.49	1.84	—	٣م	خشب أبلاكاش إندونيسي
Electrical wires, 2.5mm national	m	0.83	0.85	0.80	—	-2.11	4.77	—	متر	أسلاك كهربائية ٢.٥م وطني
Electrical wires, 4mm national	m	1.24	1.24	1.16	—	0.65	6.79	—	متر	أسلاك كهربائية ٤م وطني
Electrical wires, 6mm national	m	1.83	1.80	1.81	—	1.50	1.16	—	متر	أسلاك كهربائية ٦م وطني
Electrical cables, 10mm national	m	12.20	12.11	11.37	—	0.71	7.32	—	متر	كوابل كهربائية ١٠م وطني
Electrical cables, 25mm national	m	26.88	26.66	25.36	—	0.84	6.00	—	متر	كوابل كهربائية ٢٥م وطني
Electrical cables, 35mm national	m	34.98	34.37	33.11	—	1.76	5.65	—	متر	كوابل كهربائية ٣٥م وطني
Electrical cables, 50mm national	m	47.11	46.83	45.24	—	0.59	4.13	—	متر	كوابل كهربائية ٥٠م وطني
Electrical cables, 70mm national	m	71.83	72.87	67.23	—	-1.43	6.85	—	متر	كوابل كهربائية ٧٠م وطني

(*) Has been modified for the specification of the item

(*) يوجد تعديل لمواصفة البند

متوسطات الأسعار والتغيرات الشهرية والربعية والسنوية لجميع المدن (شهر أكتوبر ٢٠٠٩)
Average prices monthly, quarterly and annual changes for All cities (October 2009)

Table 1-1 (7)

جدول ١-١ (٧)

Item	Unit	متوسطات الأسعار Average Prices				نسبة التغير من أكتوبر ٢٠٠٩ إلى percent change for OCT 2009 to			الوحدة	البند
		أكتوبر OCT 2009	سبتمبر SEP 2009	يولية JUL 2009	أكتوبر OCT 2008	سبتمبر SEP 2009	يولية JUL 2009	أكتوبر OCT 2008		
السلع الأتشانية										
Constructional goods										
Electrical cables, 95mm national	m	95.94	97.11	91.79	—	-1.20	4.52	—	متر	كابل كهربائية ٩٥مم وطني
Electrical cables, 120mm national	m	123.34	124.07	117.08	—	-0.59	5.35	—	متر	كابل كهربائية ١٢٠مم وطني
Electrical cables, 300mm national	m	288.78	281.05	260.07	—	2.75	11.04	—	متر	كابل كهربائية ٣٠٠مم وطني
Sand, soft, white	3m	40.52	39.88	39.67	—	1.60	2.13	—	٣م	رمل ناعم ابيض
Mixed Sand (sand and pebble)	3m	38.57	36.16	38.34	—	6.68	0.61	—	٣م	مخلوط (رمل و بحصن)
Red Sand	3m	18.46	16.36	17.94	—	12.82	2.90	—	٣م	رمل احمر
Resistant Concrete 350 K	3m	206.44	203.41	203.67	—	1.49	1.36	—	٣م	خرسانة مقاوم ٣٥٠ك
Resistant Concrete 250 K	3m	184.12	184.41	183.38	—	-0.15	0.41	—	٣م	خرسانة مقاوم ٢٥٠ك
Normal Concrete 350 K	3m	193.05	193.75	193.81	—	-0.36	-0.39	—	٣م	خرسانة عادي ٣٥٠ك
Normal Concrete 250 K	3m	175.19	176.17	174.70	—	-0.55	0.28	—	٣م	خرسانة عادي ٢٥٠ك
National Gypsum	40 kg	11.63	11.47	11.56	—	1.38	0.63	—	كيس ٤٠ كجم	جبس وطني
Aluminum (Saudi, Arch side)	1m	26.69	27.22	26.57	—	-1.94	0.44	—	١ م	ألمنيوم (حلق جنب سعودي)

(*) Has been modified for the specification of the item

(*) يوجد تعديل لمواصفة البند

أبرز التغيرات النسبية الشهرية

The Most Prominent Relative Changes Monthly

Table 5-1 (1)

جدول ٥-١ (١)

السلع والخدمات التي سجلت أعلى نسبة تغير خلال شهر

أكتوبر ٢٠٠٩ مقارنة بشهر سبتمبر ٢٠٠٩

Goods and services recorded the highest rate of change for
October 2009 comparing to September 2009

Item	نسبة تغير Percent Change	البند
First: Goods of final Consumption أولاً : سلع الاستهلاك النهائي		
Food commodities السلع الغذائية		
Mango, Pakistani	11.88	منجفا باكستاني
Garlic, Chinese	9.25	ثوم صيني
Sugar, soft, Al Ossra	5.53	سكر ناعم (الاسرة)
(Olive oil, imported (Al Wazir	4.16	زيت زيتون مستورد(الوزير)
Butter, Lurpak	3.47	زبد (لورباك)
Non-food goods السلع غير الغذائية		
Cigarettes, Marlboro	14.72	سجائر مالبورو
Tissue paper, local (Fine	7.34	مناديل ورق محلي(فاين)
(Soap, powder for clothes (Tide	5.15	صابون بودرة للملابس(تايد)
(Shirt, internal, half sleeve (Al Aseel	5.00	فانلة داخلية نصف كم(الأصيل)
Laundry's expenses of cleaning and ironing clothes	1.31	نفقات تنظيف وكوي الملابس بالمغسلة
Second: Intermediate consumption goods ثانياً : سلع الاستهلاك الوسيط		
Feed and livestock الأعلاف والحيوانات الحية		
Sheep, Romani	7.86	غنم روماني
Sheep, Australian	6.49	غنم استرالي
Sheep, Naemi	5.65	غنم نعيمي
Sheep, Najdi	4.72	غنم نجدية
Sheep, Barbari	3.12	غنم بربري
Constructional goods السلع الإنشائية		
Red Sand	12.82	رمل احمر
Wood, Teak, African	7.38	خشب تيك أفريقي
(Mixed Sand (sand and pebble	6.68	مخلوط (رمل و بحص)
Electrical cables, ٣٠٠ mm national	2.75	كوابل كهربائية ٣٠٠ مم وطني
Wood, Romanian	2.45	خشب روماني

أبرز التغيرات النسبية الشهرية

The Most Prominent Relative Changes Monthly

Table 5-1 (2)

جدول ١-٥ (٢)

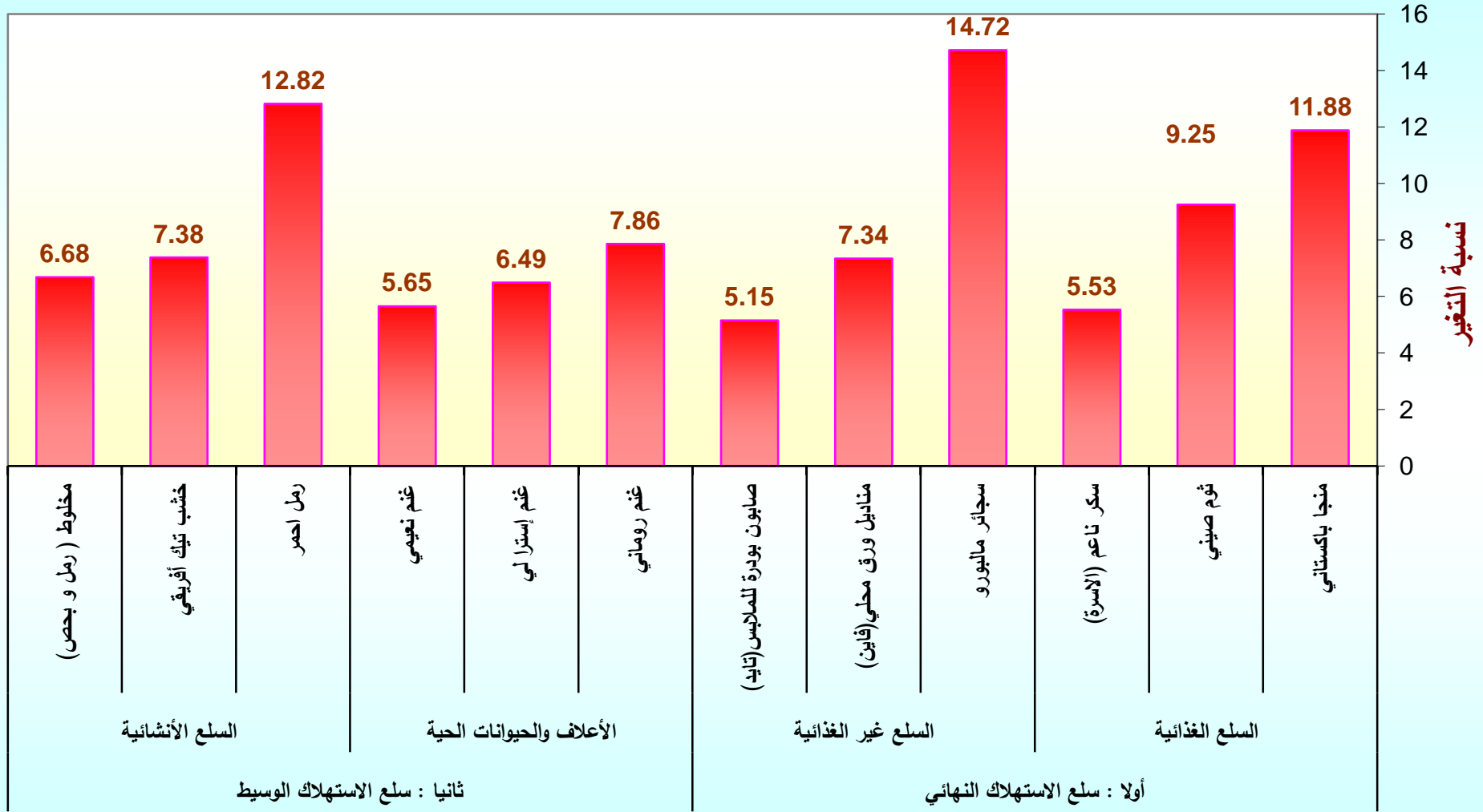
السلع والخدمات التي سجلت أدنى نسبة تغير خلال شهر

أكتوبر ٢٠٠٩ مقارنة بشهر سبتمبر ٢٠٠٩

Goods and services recorded the lowest rate of change for
October 2009 comparing to September 2009

Item	نسبة تغير Percent Change	البند
First: Goods of final Consumption أولاً : سلع الاستهلاك النهائي		
Food commodities السلع الغذائية		
Watermelon, local	-17.80	حجرب (بطيخ) محلي
Parsley	-15.34	بقدونس
Spinach	-14.74	سبانخ
Zucchini, local	-12.63	كوسة محلي
Apples, Yellow, Iranian	-11.64	تفاح أصفر إيراني
Non-food goods السلع غير الغذائية		
(Men summer dress (Al Aseel	-10.50	ثوب صيفي رجالي (الأصيل)
Coal, local	-9.11	فحم
Insecticide, spray (Reid	-4.93	مبيد حشرات بخاخ (ريد)
Women's Mantle National	-2.56	عباءة نسائية
Headdress, National	-2.38	شيلة (طرحة)
Second: Intermediate consumption goods ثانياً : سلع الاستهلاك الوسيط		
Feed and livestock الأعلاف والحيوانات الحية		
Sheep, Turkish	-5.00	غنم تركي
Barley, imported	-1.84	شعير مستورد
Constructional goods السلع الإنشائية		
Electrical wires, ٢,٥mm national	-2.11	أسلاك كهربائية ٢,٥ مم وطني
(Aluminum (Saudi, Arch side	-1.94	ألومنيوم (حلق جنب سعودي)
Electrical cables, ٧٠mm national	-1.43	كوابل كهربائية ٧٠ مم وطني
Electrical cables, ٩٥mm national	-1.20	كوابل كهربائية ٩٥ مم وطني
Reinforcing iron, ١٨mm national	-1.11	حديد تسليح ١٨ مم وطني

السلع والخدمات التي سجلت أعلى نسبة تغير خلال شهر أكتوبر ٢٠٠٩ مقارنة بشهر سبتمبر ٢٠٠٩



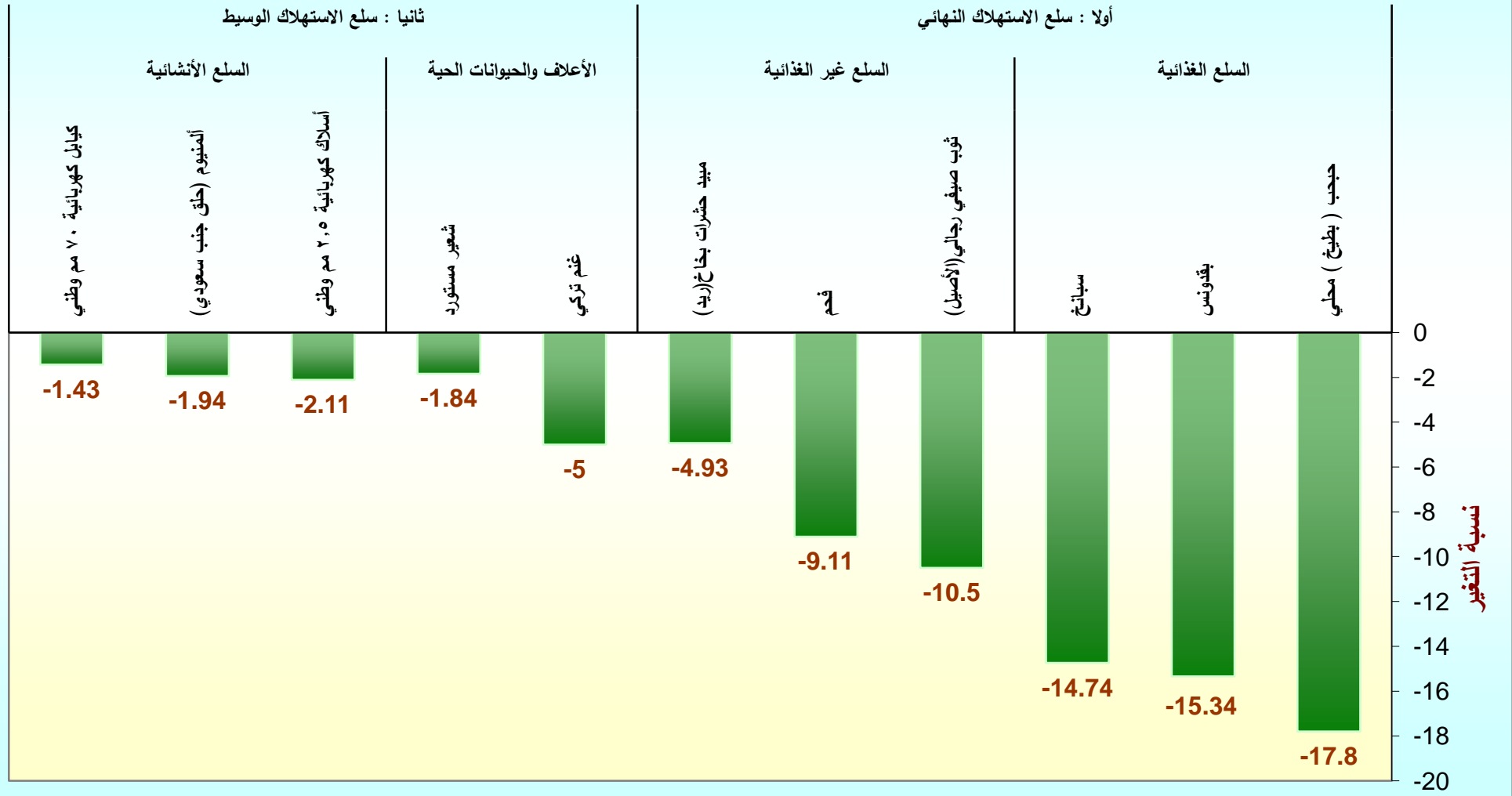
ثانيا : سلع الاستهلاك الوسيط

أولا : سلع الاستهلاك النهائي

السلع والخدمات

السلع والخدمات التي سجلت أدنى نسبة تغير خلال شهر أكتوبر ٢٠٠٩ مقارنة بشهر سبتمبر ٢٠٠٩

السلع والخدمات



متوسطات الأسعار والتغيرات الشهرية والربعية والسنوية لجميع المدن (شهر نوفمبر ٢٠٠٩)
Average prices monthly, quarterly and annual changes for All cities (November 2009)

Table 1-1(1)

جدول ١-١ (١)

Item	Unit	متوسطات الأسعار Average Prices				نسبة التغير من نوفمبر ٢٠٠٩ إلى percent change for NOV 2009 to			الوحدة	البند
		نوفمبر	أكتوبر	أغسطس	نوفمبر	أكتوبر	أغسطس	نوفمبر		
		NOV 2009	OCT 2009	AUG 2009	NOV 2008	OCT 2009	AUG 2009	NOV 2008		
First: Goods of final Consumption										
Food commodities										
Wheat flour, local, brown(Grain Silos)	1kg	2.19	2.34	2.27	—	-6.25	-3.36	—	كجم ١	دقيق قمح محلي اسمر(صوامع الغلال)
Wheat flour, local,white(Grain Silos)	2kg	2.99	3.01	3.05	—	-0.63	-1.80	—	كجم ٢	دقيق محلي أبيض(صوامع الغلال)
Rice, Basmati, White Indian (Al Mehideb)	10kg	78.42	79.58	79.86	—	-1.46	-1.81	—	كجم ١٠	أرز بسمتي أبيض هندي(المهيدب)
Rice, Maza Indian(Abu Kas)	10kg	64.47	65.20	66.35	—	-1.11	-2.83	—	كجم ١٠	أرز مزة هندي (أبو كاس)
Sheariya, Perfetto	250gm	4.83	4.83	4.97	—	0.02	-2.86	—	عبوة ٢٥٠ جم	شعيرية بيرفيتو
Macaroni, Perfetto,, Local	500gm	5.59	5.56	5.63	—	0.49	-0.68	—	عبوة ٥٠٠ جم	مكرونه بيرفيتو محلي
Soup of Oats, canned (Quaker)	500gm	7.62	7.68	7.57	—	-0.76	0.69	—	عبوة ٥٠٠ جم	شورية علب شوفان
Bread, white	4loaves	1.00	1.00	1.00	—	0.00	0.00	—	٤ أرغفة	خبز أبيض مفرد
Cattle Meat, fresh	1kg	28.73	28.97	28.73	—	-0.81	0.00	—	كجم ١	لحم بقر طازج
Sheep Meat, fresh	1kg	36.96	36.02	34.84	—	2.63	6.08	—	كجم ١	لحم ضأن طازج
Camel Meat, fresh	1kg	31.73	32.07	31.96	—	-1.05	-0.73	—	كجم ١	لحم جمل طازج
Sheep Meat, cooled imported	1kg	31.90	30.58	30.47	—	4.33	4.69	—	كجم ١	لحم ضأن مبرد مستورد
Chicken, fresh, local (Faqih)	900gm	10.29	10.34	10.30	—	-0.52	-0.07	—	كجم ٩٠٠	دجاج طازج محلي(فقيه)
Chicken, frozen, local (Al wataniya)	900gm	9.37	9.60	9.50	—	-2.41	-1.37	—	كجم ٩٠٠	دجاج مجمد محلي(الوطنية)
Chicken, frozen imported (Doux)	900gm	9.18	9.19	9.05	—	-0.10	1.39	—	كجم ٩٠٠	دجاج مجمد مستورد(دو)
Fish, fresh, (Kanaad)	1kg	33.50	35.82	38.34	—	-6.49	-12.63	—	كجم ١	سمك طازج كنعان
Fish, fresh, (Hamour)	1kg	27.86	29.44	31.19	—	-5.38	-10.67	—	كجم ١	سمك طازج هامور
Shrimp, peeled, fresh	1kg	40.94	40.62	40.89	—	0.79	0.10	—	كجم ١	روبيان طازج مقشر
Milk, fresh, local (Al Maraai)	1L	4.00	4.00	4.00	—	0.00	0.00	—	لتر	حليب طازج محلي(المراعي)
Milk, Liquid, Canned (Boni)	170gm	1.92	1.93	1.96	—	-0.83	-2.09	—	كجم ١٧٠	حليب سائل معلب(بونى)
Milk, Powder, canned (Nido)	1.8kg	52.33	52.28	52.36	—	0.10	-0.06	—	كجم ١,٨	حليب بودرة معلب(نيدو)
)Milk, Newborn Babies (Similac 1)	400 gm	25.70	25.59	25.54	—	0.46	0.63	—	كجم ٤٠٠	حليب أطفال حديثي الولادة(سميلاك ١)
Milk, fresh, local (Al Saffi)	1L	4.00	4.00	4.00	—	0.00	0.00	—	لتر	لبن طازج محلي(الصافي)
Yoghurt, (Al Saffi)	170gm	1.00	1.00	1.00	—	0.00	0.00	—	عبوة ١٧٠ جم	لبن زبادي - روب(الصافي)
Cream, (Al Tag)	155 gm	4.31	4.27	4.31	—	0.84	0.02	—	عبوة ١٥٥ جم	قشطة التاج

(*) Has been modified for the specification of the item

(*) يوجد تعديل لمواصفة البند

متوسطات الأسعار والتغيرات الشهرية والربعية والسنوية لجميع المدن (شهر نوفمبر ٢٠٠٩)
Average prices monthly, quarterly and annual changes for All cities (November 2009)

Table 1-1 (2)

جدول ١-١ (٢)

Item	Unit	متوسطات الاسعار Average Prices				نسبة التغير من نوفمبر ٢٠٠٩ إلى percent change for NOV 2009 to			الوحدة	البند
		نوفمبر NOV 2009	أكتوبر OCT 2009	أغسطس AUG 2009	نوفمبر NOV 2008	أكتوبر OCT 2009	أغسطس AUG 2009	نوفمبر NOV 2008		
		Food commodities								
السلع الغذائية										
Cheese, Canned, Schieder (Kraft)	113gm	4.40	4.40	4.43	—	0.00	-0.63	—	١١٣ جم	جين شيدر علب(كرفت)
Cheese, Cupped, Local (Al Marrai)	140gm	5.11	5.00	5.06	—	2.24	1.15	—	١٤٠ جم	جين كلسات محلي(المراعي)
Cheese, Cupped imported, (Kraft)	140gm	5.76	5.83	5.83	—	-1.15	-1.15	—	١٤٠ جم	جين كلسات مستورد(كرفت)
Cheese, triangles (Lavache quri)	Pack	3.46	3.54	3.54	—	-2.34	-2.29	—	علبة	جين مثلثات(لافش كيري)
Eggs, local, medium	plate	11.95	10.70	10.78	—	11.69	10.84	—	طبق	بيض محلي
Butter, Lurpak	100gm	3.46	3.52	3.45	—	-1.62	0.32	—	١٠٠ جم	زبد (لورباك)
Olive oil, imported (Al Wazir)	500ml	14.67	14.80	14.77	—	-0.88	-0.65	—	٥٠٠ مل	زيت زيتون مستورد(الوزير)
Maize oil, (cooking), Afiya	1.8L	18.66	18.91	18.78	—	-1.33	-0.64	—	١,٨ لتر	زيت ذرة (للطهي) عافية
Vegetable oil, (frying) Al arabi	1.8L	13.67	13.72	13.84	—	-0.32	-1.16	—	١,٨ لتر	زيت نباتي (للقلي) العربي
Pumpkin	1kg	4.25	4.06	4.30	—	4.66	-1.12	—	١ كجم	قرع عسلي
Cabbage, white	1kg	3.39	3.53	3.04	—	-4.10	11.41	—	١ كجم	ملفوف أبيض
Parsley	Bundle	0.96	0.97	0.99	—	-0.93	-3.43	—	حزمة	بقونس
Spinach	Bundle	1.09	1.02	1.03	—	6.68	5.44	—	حزمة	سبانخ
Beans, green	1kg	8.51	10.50	9.69	—	-19.00	-12.20	—	١ كجم	فاصوليا خضراء
Tomatoes, local	1kg	4.29	4.49	4.36	—	-4.44	-1.72	—	١ كجم	طماطم محلي
Tomatoes, imported	1kg	3.96	4.06	4.19	—	-2.46	-5.47	—	١ كجم	طماطم مستورد
Garlic, Chinese	1kg	6.48	5.28	4.35	—	22.74	49.08	—	١ كجم	ثوم صيني
Okra, local	1kg	11.55	12.65	12.88	—	-8.71	-10.39	—	١ كجم	بامية محلي
Corchorus, local	Bundle	2.12	2.11	2.08	—	0.33	1.63	—	حزمة	ملوخية محلي
Eggplants, black, local	1kg	3.58	3.79	3.51	—	-5.44	2.22	—	١ كجم	باننجان أسود محلي
Zucchini, local	1kg	4.53	5.71	5.25	—	-20.81	-13.81	—	١ كجم	كوسة محلي
Cucumbers, local	1kg	4.04	4.27	4.05	—	-5.52	-0.25	—	١ كجم	خيار محلي
Peppers, green, local	1kg	6.24	6.45	6.10	—	-3.30	2.20	—	١ كجم	فلفل أخضر بارد محلي
Chili, green, local	1kg	7.10	7.37	7.18	—	-3.70	-1.13	—	١ كجم	فلفل أخضر حار محلي
Lettuce, local	1kg	5.01	4.95	4.80	—	1.29	4.38	—	١ كجم	خس محلي

(*) Has been modified for the specification of the item

(*) يوجد تعديل لمواصفة البند

متوسطات الأسعار والتغيرات الشهرية والربعية والسنوية لجميع المدن (شهر نوفمبر ٢٠٠٩)
Average prices monthly, quarterly and annual changes for All cities (November 2009)

Table 1-1 (3)

جدول ١-١ (٣)

Item	Unit	متوسطات الأسعار Average Prices				نسبة التغير من نوفمبر ٢٠٠٩ إلى percent change for NOV 2009 to			الوحدة	البند
		نوفمبر NOV 2009	أكتوبر OCT 2009	أغسطس AUG 2009	نوفمبر NOV 2008	أكتوبر OCT 2009	أغسطس AUG 2009	نوفمبر NOV 2008		
Food commodities										
السلع الغذائية										
WaterCress, local	Bundle	0.98	0.99	0.98	—	-1.01	0.10	—	حزمة	جرجير محلي
Onion, local	1kg	2.63	2.54	2.68	—	3.54	-1.79	—	كجم	بصل منور محلي
Onion, imported	1kg	2.83	2.79	2.89	—	1.25	-2.11	—	كجم	بصل منور مستورد
Beans, Medammes (Hadaeq California)	Pack	2.77	2.68	2.61	—	3.13	5.85	—	علبة	فول مدمس(حداق كاليفورنيا)
Tomatoes, Paste, local (Saudia	135gm	1.34	1.34	1.33	—	-0.60	0.53	—	١٣٥ جم	صلصة طماطم محلي(السعودية)
Lentils	1kg	10.46	10.14	9.27	—	3.23	12.85	—	كجم	عدس
Potatoes, medium, local	1kg	3.40	3.52	3.06	—	-3.32	11.17	—	كجم	بطاطس وسط محلي
Carrots, local	1kg	3.77	3.72	3.42	—	1.26	10.30	—	كجم	جزر محلي
Fig, local	1kg	12.01	10.42	9.41	—	15.30	27.65	—	كجم	تين محلي
Plums	1kg	9.88	9.82	9.97	—	0.62	-0.95	—	كجم	برقوق / بخارى تركي
Banana, Philippines Alsharbatli	1kg	4.52	4.65	4.76	—	-2.88	-5.19	—	كجم	موز الشربتي الفلبين
Apples, red, American	1kg	6.61	6.72	6.58	—	-1.64	0.46	—	كجم	تفاح أحمر أمريكي
Apples, Yellow, Iranian	1kg	5.76	5.90	6.31	—	-2.42	-8.73	—	كجم	تفاح أصفر إيراني
Grapes, local	1kg	8.08	7.48	7.35	—	8.05	9.96	—	كجم	عنب محلي
Grapes, Lebanese	1kg	9.94	9.46	10.14	—	5.13	-1.95	—	كجم	عنب لبناني
Orange, Abu Sorra Egyptian	1kg	5.25	4.82	4.94	—	9.03	6.25	—	كجم	برتقال أبو صرة مصري
Mandarin, Pakistani	1kg	7.64	7.93	6.77	—	-3.65	12.83	—	كجم	يوسفي باكستاني
Watermelon, local	1kg	1.65	1.52	1.58	—	8.56	4.37	—	كجم	حجرب (بطيخ) محلي
Melon, local	1kg	2.73	2.72	2.82	—	0.26	-3.26	—	كجم	شمام محلي
Pears, Medium, Lebanese	1kg	9.02	9.22	9.33	—	-2.22	-3.35	—	كجم	كمثرى وسط لبناني
Dates, Rotab	1kg	13.06	12.47	11.40	—	4.78	14.53	—	كجم	تمر (رطب)
Peach, Lebanese	1kg	9.26	9.35	9.79	—	-0.95	-5.42	—	كجم	خوخ لبناني
Pomegranates, Indian	1kg	7.72	8.29	9.93	—	-6.86	-22.21	—	كجم	رمان هندي
Lemon, medium, Africa	1kg	5.90	5.76	5.82	—	2.33	1.31	—	كجم	ليمون وسط أفريقي
Mango, Pakistani	1kg	11.21	11.36	8.98	—	-1.36	24.80	—	كجم	منجا باكستاني

(*) Has been modified for the specification of the item

(*) يوجد تعديل لمواصفة البند

متوسطات الأسعار والتغيرات الشهرية والربعية والسنوية لجميع المدن (شهر نوفمبر ٢٠٠٩)
Average prices monthly, quarterly and annual changes for All cities (November 2009)

Table 1-1 (4)

جدول ١-١ (٤)

Item	Unit	متوسطات الأسعار Average Prices				نسبة التغير من نوفمبر ٢٠٠٩ إلى percent change for NOV 2009 to			الوحدة	البند
		نوفمبر NOV 2009	أكتوبر OCT 2009	أغسطس AUG 2009	نوفمبر NOV 2008	أكتوبر OCT 2009	أغسطس AUG 2009	نوفمبر NOV 2008		
		Food commodities السلع الغذائية								
Dates, (Maknoz, Khilas)	1kg	16.22	16.26	15.75	—	-0.24	2.96	—	كجم	تمر (مكوز) إخلاص
Olives, black, Spanish	1kg	14.59	14.53	14.57	—	0.45	0.13	—	كجم	زيتون أسود أسباني
Sugar, soft, Al Ossra	10kg	29.21	28.49	24.77	—	2.51	17.91	—	كجم ١٠	سكر ناعم (الاسرة)
Honey, imported (Langillies)	1kg	44.29	44.29	43.92	—	0.00	0.86	—	كجم	عسل نحل مستورد (لانجيليز)
Tea, black, loose	1.5kg	38.85	38.37	38.42	—	1.27	1.13	—	كجم ١,٥	شاي أسود فرط (ربيع)
Coffee beans, Hrari	1kg	25.31	25.29	25.04	—	0.08	1.05	—	كجم	بن حب - هرري
Coffee beans, Loqmati	1kg	19.54	19.68	18.65	—	-0.70	4.77	—	كجم	بن حب - لقمتي
Coffee, instant, (Nescafe)	100gm	17.31	16.80	16.73	—	2.98	3.43	—	جم ١٠٠	قهوة سريعة التحضير (نسكافية)
Cardamom, American	1kg	87.18	83.72	78.63	—	4.14	10.88	—	كجم	هيل أمريكي
Cardomom, Indian	1kg	94.77	90.75	88.09	—	4.43	7.58	—	كجم	هيل هندي
Soft Drinks	Pack	1.00	1.00	1.00	—	0.00	0.00	—	علبه	مشروبات غازية محلي
Water, Healthy	1.5L	1.78	1.66	1.65	—	7.29	7.87	—	لتر ١,٥	مياه صحية
Juice, orange, canned local (Jordanian)	Pack	1.00	1.00	1.00	—	0.00	0.00	—	علبه	عصير برتقال معلب محلي (راني)
Non-food goods السلع غير الغذائية										
Cigarettes, Marlboro	Pack	6.91	6.88	6.00	—	0.35	15.12	—	علبه	سجائر مالبورو
Men summer dress (Al Aseel)	thope	75.90	76.08	75.78	—	-0.23	0.16	—	ثوب	ثوب صيفي رجالي (الأصيل)
Shemagh, (Al Bassam, mark 12)	shemagh	94.57	94.79	95.48	—	-0.23	-0.95	—	شماغ	شماغ (البسام) بسمه ١٢
Egal, Syrian	Egal	22.41	23.67	23.45	—	-5.32	-4.44	—	عقال	عقال سوري
Shirt, internal, half sleeve (Al Aseel)	shirt	8.14	8.40	8.42	—	-3.06	-3.34	—	فانله	فانلة داخلية نصف كم (الأصيل)
Men's long trousers, (Al Aseel)	trousers	11.77	11.90	11.95	—	-1.11	-1.51	—	سروال	سروال طويل رجالي (الأصيل)
Women's Mantle National	abayah	80.88	82.82	84.64	—	-2.35	-4.45	—	عباءة	عباءة نسائية
Headdress, National	veil	19.66	19.52	19.86	—	0.67	-1.03	—	شيلة	شيلة (طرحة)
Coal, local	1kg	5.99	5.76	6.32	—	4.08	-5.19	—	كجم	فحم
Soap, powder for clothes (Tide)	160gm	1.49	1.49	1.49	—	0.20	0.47	—	جم ١٦٠	صابون بودرة للملابس (تايد)
Soap, liquid for utensils (Fairy)	1L	10.59	10.56	10.42	—	0.29	1.70	—	لتر	صابون سائل للأواني (فيري)
Bleach for Clothes (Clorox)	Gallon	11.60	11.63	11.55	—	-0.30	0.43	—	جالون	دواء غسيل (مبيض ملابس) كلوركس

(*) Has been modified for the specification of the item

(*) يوجد تعديل لمواصفة البند

متوسطات الأسعار والتغيرات الشهرية والربعية والسنوية لجميع المدن (شهر نوفمبر ٢٠٠٩)
Average prices monthly, quarterly and annual changes for All cities (November 2009)

Table 1-1 (5)

جدول ١-١ (٥)

Item	Unit	متوسطات الأسعار Average Prices				نسبة التغير من نوفمبر ٢٠٠٩ إلى percent change for NOV 2009 to			الوحدة	البند
		نوفمبر NOV 2009	أكتوبر OCT 2009	أغسطس AUG 2009	نوفمبر NOV 2008	أكتوبر OCT 2009	أغسطس AUG 2009	نوفمبر NOV 2008		
Non-food goods السلع غير الغذائية										
Tissue paper, local (Fine)	Pack	2.18	2.16	2.13	—	0.79	2.54	—	علبة	مناديل ورق محلي (فاين)
Children diaper, local (Pampers)	Size 5	50.30	50.45	47.20	—	-0.29	6.56	—	عبوة مقاس ٥	حفايا أطفال محلية (بامبرز)
Insecticide, spray (Reid)	Packag	6.60	6.85	7.00	—	-3.55	-5.67	—	عبوة	مبيد حشرات باخاخ (ريد)
Services الخدمات										
Laundry's expenses of cleaning and ironing clothes	Service	2.88	3.33	—	—	-13.53	—	—	خدمة	نفقات تنظيف وكوي الملابس بالمغسلة
Sewing for men and boys	Garment	58.00	53.50	—	—	8.41	—	—	تفصيل ثوب	خياطة للرجال والأولاد
Sewing for women and girls	Garment	75.44	44.41	—	—	69.86	—	—	تفصيل ثوب	خياطة للنساء والبنات
Revealed a general practitioner	Visit	37.07	45.00	—	—	-17.62	—	—	زيارة	كشف طبيب عام
Revealed a dentist	Visit	110.28	117.63	—	—	-6.25	—	—	زيارة	كشف طبيب اسنان
Detection pediatrician	Visit	53.48	61.32	—	—	-12.78	—	—	زيارة	كشف طبيب اطفال
Fix a car (mechanics)	Repair Cost	74.71	67.14	—	—	11.26	—	—	اجرة اصلاح	اصلاح سيارة (ميكانيكا)
Oil change	Cost	67.55	60.40	—	—	11.83	—	—	تكلفة	تغير زيت
The expenses of parties and weddings	Cost	10387.10	12333.33	—	—	-15.78	—	—	تكلفة	نفقات الحفلات والافراح
The cost of cooking the sacrificial	Cost	185.86	189.00	—	—	-1.66	—	—	تكلفة	تكلفة طبخ الذبيحة
Furnished apartment	Cost	213.02	239.33	—	—	-11.00	—	—	تكلفة	ثقه مفروشه
Hotel accommodation	One-Room Fees	442.47	587.31	—	—	-24.66	—	—	اجرة غرفة واحدة	اقامة بالفنادق
Hairdresser for men and boys	Hairdresse Fees	11.73	10.94	—	—	7.25	—	—	اجرة حلاقه	حلاقه للرجال والاولاد
Second: Intermediate consumption goods ثانيا : سلع الاستهلاك الوسيط										
Feed and livestock الأعلاف والحيوانات الحية										
Barley, imported	50kg	29.28	27.88	29.28	—	5.01	0.00	—	كيس ٥٠ كجم	شعير مستورد
Sheep, Najdi	1shep	1143.62	1045.19	1033.29	—	9.42	10.68	—	خروف	غنم نجدي
Sheep, Naemi	1shep	1139.33	1031.51	966.74	—	10.45	17.85	—	خروف	غنم نعيمى
Sheep, Australian	1shep	675.67	632.55	576.86	—	6.82	17.13	—	خروف	غنم استرالي
Sheep, Barbari	1shep	409.15	401.64	388.79	—	1.87	5.24	—	خروف	غنم بريري
Sheep, Turkish	1shep	1268.75	1123.33	1087.50	—	12.95	16.67	—	خروف	غنم تركي
Sheep, Romani	1shep	718.75	623.20	587.20	—	15.33	22.40	—	خروف	غنم روماني

(*) Has been modified for the specification of the item

(*) يوجد تعديل لمواصفة البند

متوسطات الأسعار والتغيرات الشهرية والربعية والسنوية لجميع المدن (شهر نوفمبر ٢٠٠٩)
Average prices monthly, quarterly and annual changes for All cities (November 2009)

Table 1-1 (6)

جدول ١-١ (٦)

Item	Unit	متوسطات الاسعار Average Prices				نسبة التغير من نوفمبر ٢٠٠٩ إلى percent change for NOV 2009 to			الوحدة	البند
		نوفمبر NOV 2009	أكتوبر OCT 2009	أغسطس AUG 2009	نوفمبر NOV 2008	أكتوبر OCT 2009	أغسطس AUG 2009	نوفمبر NOV 2008		
		السلع الإنشائية								
Constructional goods										
Reinforcing iron, 6mm national	Ton	3501.56	3518.29	3551.55	—	-0.48	-1.41	—	طن	حديد تسليح ٦م وطني
Reinforcing iron, 8mm national	Ton	2573.09	2573.65	2570.71	—	-0.02	0.09	—	طن	حديد تسليح ٨م وطني
Reinforcing iron, 10mm national	Ton	2529.33	2526.59	2527.57	—	0.11	0.07	—	طن	حديد تسليح ١٠م وطني
Reinforcing iron, 12mm national	Ton	2168.13	2164.35	2163.71	—	0.17	0.20	—	طن	حديد تسليح ١٢م وطني
Reinforcing iron, 14mm national	Ton	2144.03	2147.16	2143.75	—	-0.15	0.01	—	طن	حديد تسليح ١٤م وطني
Reinforcing iron, 16mm national	Ton	2134.02	2133.77	2133.42	—	0.01	0.03	—	طن	حديد تسليح ١٦م وطني
Reinforcing iron, 18mm national	Ton	2135.19	2115.91	2135.00	—	0.91	0.01	—	طن	حديد تسليح ١٨م وطني
Iron-binding cables Chinese	Link	38.06	36.90	37.48	—	3.14	1.53	—	ربطة	كوابل ربط الحديد صيني
Cement, black, National	50kg	13.85	13.95	14.21	—	-0.66	-2.53	—	كيس ٥٠ كجم	إسمنت أسود وطني
Cement, white, National	50kg	32.44	32.37	32.30	—	0.19	0.42	—	كيس ٥٠ كجم	إسمنت أبيض وطني
Block, black, 15cm	1000Blocks	1478.04	1485.84	1478.57	—	-0.53	-0.04	—	١٠٠٠ بلوكه	بلوك أسود مقاس ١٥سم
Block, black, 20cm	1000Blocks	1594.25	1597.44	1600.00	—	-0.20	-0.36	—	١٠٠٠ بلوكه	بلوك أسود مقاس ٢٠سم
Marble tiles, National	2m	17.46	17.43	17.36	—	0.15	0.55	—	٢م	بلاط كسر رخام بلدي
Wood, Chilian	3m	1036.67	1051.36	1047.76	—	-1.40	-1.06	—	٣م	خشب تشيلي
Wood, Romanian	3m	1063.86	1068.68	1075.10	—	-0.45	-1.05	—	٣م	خشب روماني
Wood, Teak, African	3m	3868.45	3805.63	3934.19	—	1.65	-1.67	—	٣م	خشب تيك أفريقي
Wood, Ablakash Indonesian	3m	1860.58	1837.89	1799.40	—	1.23	3.40	—	٣م	خشب أبلاكاش إندونيسي
Electrical wires, 2.5mm national	m	0.85	0.83	0.85	—	1.68	-0.35	—	متر	أسلاك كهربائية ٢.٥م وطني
Electrical wires, 4mm national	m	1.24	1.24	1.24	—	-0.08	0.57	—	متر	أسلاك كهربائية ٤م وطني
Electrical wires, 6mm national	m	1.85	1.83	1.78	—	1.09	3.59	—	متر	أسلاك كهربائية ٦م وطني
Electrical cables, 10mm national	m	12.40	12.20	12.17	—	1.67	1.94	—	متر	كوابل كهربائية ١٠م وطني
Electrical cables, 25mm national	m	27.25	26.88	26.55	—	1.37	2.63	—	متر	كوابل كهربائية ٢٥م وطني
Electrical cables, 35mm national	m	35.55	34.98	34.81	—	1.62	2.11	—	متر	كوابل كهربائية ٣٥م وطني
Electrical cables, 50mm national	m	48.79	47.11	47.25	—	3.58	3.25	—	متر	كوابل كهربائية ٥٠م وطني
Electrical cables, 70mm national	m	73.34	71.83	73.33	—	2.11	0.02	—	متر	كوابل كهربائية ٧٠م وطني

(*) Has been modified for the specification of the item

(*) يوجد تعديل لمواصفة البند

متوسطات الأسعار والتغيرات الشهرية والربعية والسنوية لجميع المدن (شهر نوفمبر ٢٠٠٩)
Average prices monthly, quarterly and annual changes for All cities (November 2009)

Table 1-1(7)

جدول ١-١ (٧)

Item	Unit	متوسطات الأسعار Average Prices				نسبة التغير من نوفمبر ٢٠٠٩ إلى percent change for NOV 2009 to			الوحدة	البند
		نوفمبر NOV 2009	أكتوبر OCT 2009	أغسطس AUG 2009	نوفمبر NOV 2008	أكتوبر OCT 2009	أغسطس AUG 2009	نوفمبر NOV 2008		
السلع الإنشائية										
Constructional goods										
Electrical cables, 95mm national	m	98.73	95.94	98.80	—	2.91	-0.07	—	متر	كابل كهربائية ٩٥مم وطني
Electrical cables, 120mm national	m	132.59	123.34	127.14	—	7.50	4.28	—	متر	كابل كهربائية ١٢٠مم وطني
Electrical cables, 300mm national	m	297.46	288.78	279.54	—	3.00	6.41	—	متر	كابل كهربائية ٣٠٠مم وطني
Sand, soft, white	3m	43.80	40.52	40.01	—	8.10	9.47	—	٣م	رمل ناعم ابيض
Mixed Sand (sand and pebble)	3m	39.34	38.57	38.92	—	1.98	1.08	—	٣م	مخلوط (رمل و بحصن)
Red Sand	3m	19.70	18.46	18.43	—	6.73	6.91	—	٣م	رمل احمر
Resistant Concrete 350 K	3m	199.47	206.44	203.63	—	-3.37	-2.04	—	٣م	خرسانة مقاوم ٣٥٠ك
Resistant Concrete 250 K	3m	179.58	184.12	183.04	—	-2.47	-1.89	—	٣م	خرسانة مقاوم ٢٥٠ك
Normal Concrete 350 K	3m	189.56	193.05	193.44	—	-1.81	-2.00	—	٣م	خرسانة عادي ٣٥٠ك
Normal Concrete 250 K	3m	170.94	175.19	174.33	—	-2.43	-1.95	—	٣م	خرسانة عادي ٢٥٠ك
National Gypsum	40 kg	11.78	11.63	11.48	—	1.26	2.58	—	كيس ٤٠ كجم	جبس وطني
Aluminum (Saudi, Arch side)	1m	27.29	26.69	26.54	—	2.25	2.82	—	١ م	ألومنيوم (حلق جنب سعودي)

(*) Has been modified for the specification of the item

(*) يوجد تعديل لمواصفة البند

أبرز التغيرات النسبية الشهرية

The Most Prominent Relative Changes Monthly

Table 5-1 (1)

جدول ٥-١ (١)

السلع والخدمات التي سجلت أعلى نسبة تغير خلال شهر

نوفمبر ٢٠٠٩ مقارنة بشهر أكتوبر ٢٠٠٩

Goods and services recorded the highest rate of change for
November 2009 comparing to October 2009

Item	نسبة تغير Percent Change	البند
First: Goods of final Consumption أولاً : سلع الاستهلاك النهائي		
Food commodities السلع الغذائية		
Garlic, Chinese	22.74	ثوم صيني
Fig, local	15.30	تسين محلي
Eggs, local, medium	11.69	بيض محلي
Orange, Abu Sorra Egyptian	9.03	برتقال أبو صرة مصري
Watermelon, local	8.56	حجسب (بطيخ) محلي
Non-food goods السلع غير الغذائية		
Coal, local	4.08	فحم
Tissue paper, local (Fine)	0.79	مناديل ورق محلي(فاين)
Headdress, National	0.67	شيلة (طرحة)
Cigarettes, Marlboro	0.35	سجائر مالبورو
(Soap, liquid for utensils (Fairy	0.29	صابون سائل للأواني(فيري)
Services الخدمات		
Sewing for women and girls	69.86	خياطة للنساء والبنات
Oil change	11.83	تغير زيت
(Fix a car (mechanics	11.26	اصلاح سيارة (ميكانيكا)
Sewing for men and boys	8.41	خياطة للرجال والأولاد
Hairdresser for men and boys	7.25	حلاقه للرجال والاولاد
Second: Intermediate consumption goods ثانياً : سلع الاستهلاك الوسيط		
Feed and livestock الأعلاف والحيوانات الحية		
Sheep, Romani	15.33	غنم روماني
Sheep, Turkish	12.95	غنم تركي
Sheep, Naemi	10.45	غنم نعيمي
Sheep, Najdi	9.42	غنم نجدي
Sheep, Australian	6.82	غنم إستراالي
Constructional goods السلع الإنشائية		
Sand, soft, white	8.10	رمل ناعم ابيض
Electrical cables, ١٢٠ mm national	7.50	كوابل كهربائية ١٢٠ مم وطني
Red Sand	6.73	رمل احمر
Electrical cables, ٥٠ mm national	3.58	كوابل كهربائية ٥٠ مم وطني
Iron-binding cables Chinese	3.14	كوابل ربط الحديد صيني

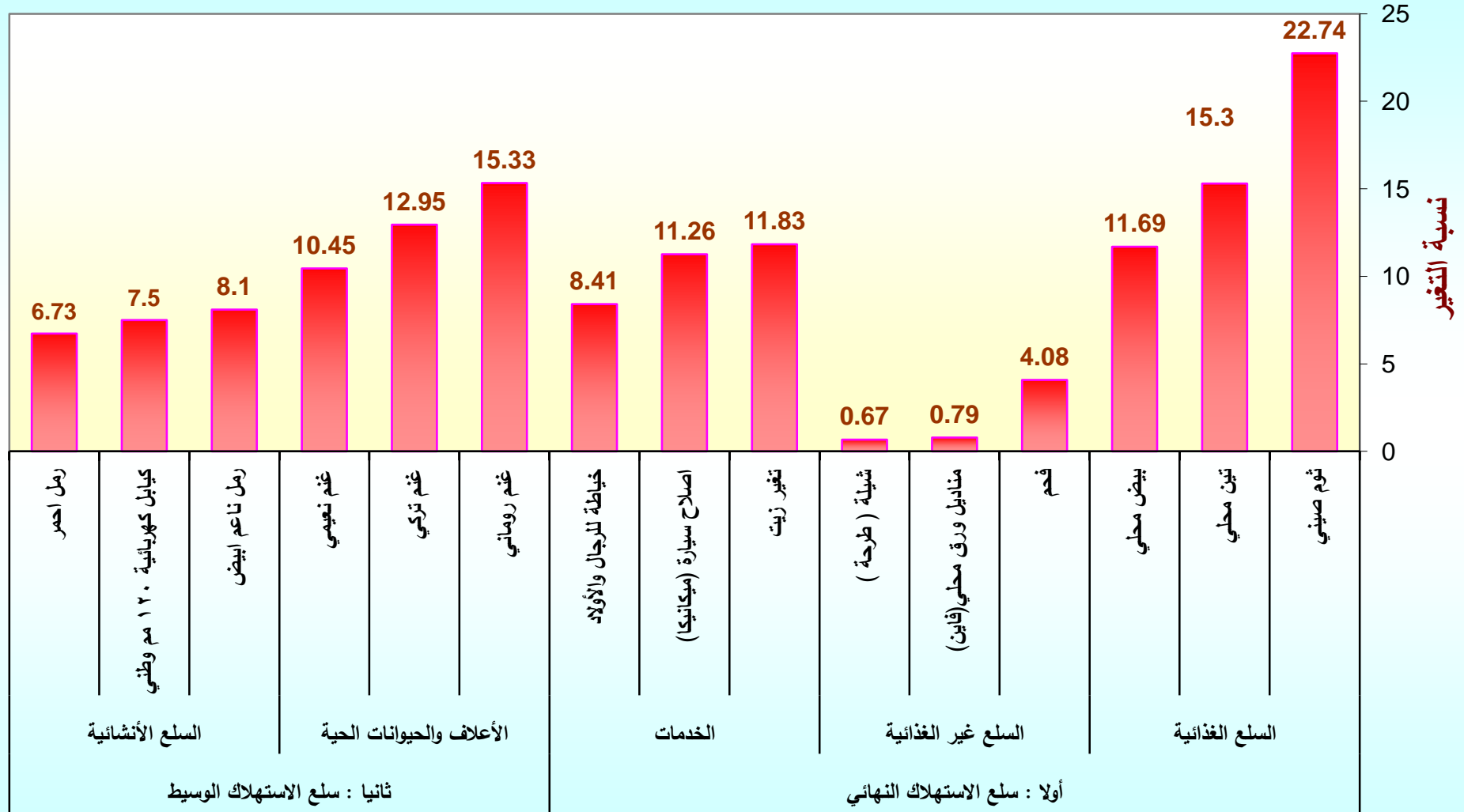
أبرز التغيرات النسبية الشهرية
The Most Prominent Relative Changes Monthly

Table 5-1 (2)

جدول ١-٥ (٢)

السلع والخدمات التي سجلت أدنى نسبة تغير خلال شهر نوفمبر ٢٠٠٩ مقارنة بشهر أكتوبر ٢٠٠٩		
Goods and services recorded the lowest rate of change for November 2009 comparing to October 2009		
Item	نسبة تغير Percent Change	البند
First: Goods of final Consumption أولاً : سلع الاستهلاك النهائي		
Food commodities السلع الغذائية		
Zucchini, local	-20.81	كوسة محلي
Beans, green	-19.00	فاصوليا خضراء
Okra, local	-8.71	بامية محلي
Pomegranates, Indian	-6.86	رمان هندي
(Fish, fresh, (Kanaad	-6.49	سمك طازج كنعدي
Non-food goods السلع غير الغذائية		
Egal, Syrian	-5.32	عقال سوري
Insecticide, spray (Reid	-3.55	مبيد حشرات بخاخ (ريد)
(Shirt, internal, half sleeve (Al Aseel	-3.06	فانلة داخلية نصف كم (الأصيل)
Women's Mantle National	-2.35	عباءة نسائية
(Men's long trousers, (Al Aseel	-1.11	سروال طويل رجالي (الأصيل)
Services الخدمات		
Hotel accommodation	-24.66	اقامة بالفنادق
Revealed a general practitioner	-17.62	كشف طبيب عام
The expenses of parties and weddings	-15.78	نفقات الحفلات والافراح
Laundry's expenses of cleaning and ironing clothes	-13.53	نفقات تنظيف وكوي الملابس بالمغسلة
Detection pediatrician	-12.78	كشف طبيب اطفال
Second: Intermediate consumption goods ثانياً : سلع الاستهلاك الوسيط		
Constructional goods السلع الانشائية		
Resistant Concrete ٣٥٠ K	-3.37	خرسانة مقاوم ٣٥٠ ك
Resistant Concrete ٢٥٠ K	-2.47	خرسانة مقاوم ٢٥٠ ك
Normal Concrete ٢٥٠ K	-2.43	خرسانة عادي ٢٥٠ ك
Normal Concrete ٣٥٠ K	-1.81	خرسانة عادي ٣٥٠ ك
Wood, Chilian	-1.40	خشب تشيلي

السلع والخدمات التي سجلت أعلى نسبة تغير خلال شهر نوفمبر ٢٠٠٩ مقارنة بشهر أكتوبر ٢٠٠٩



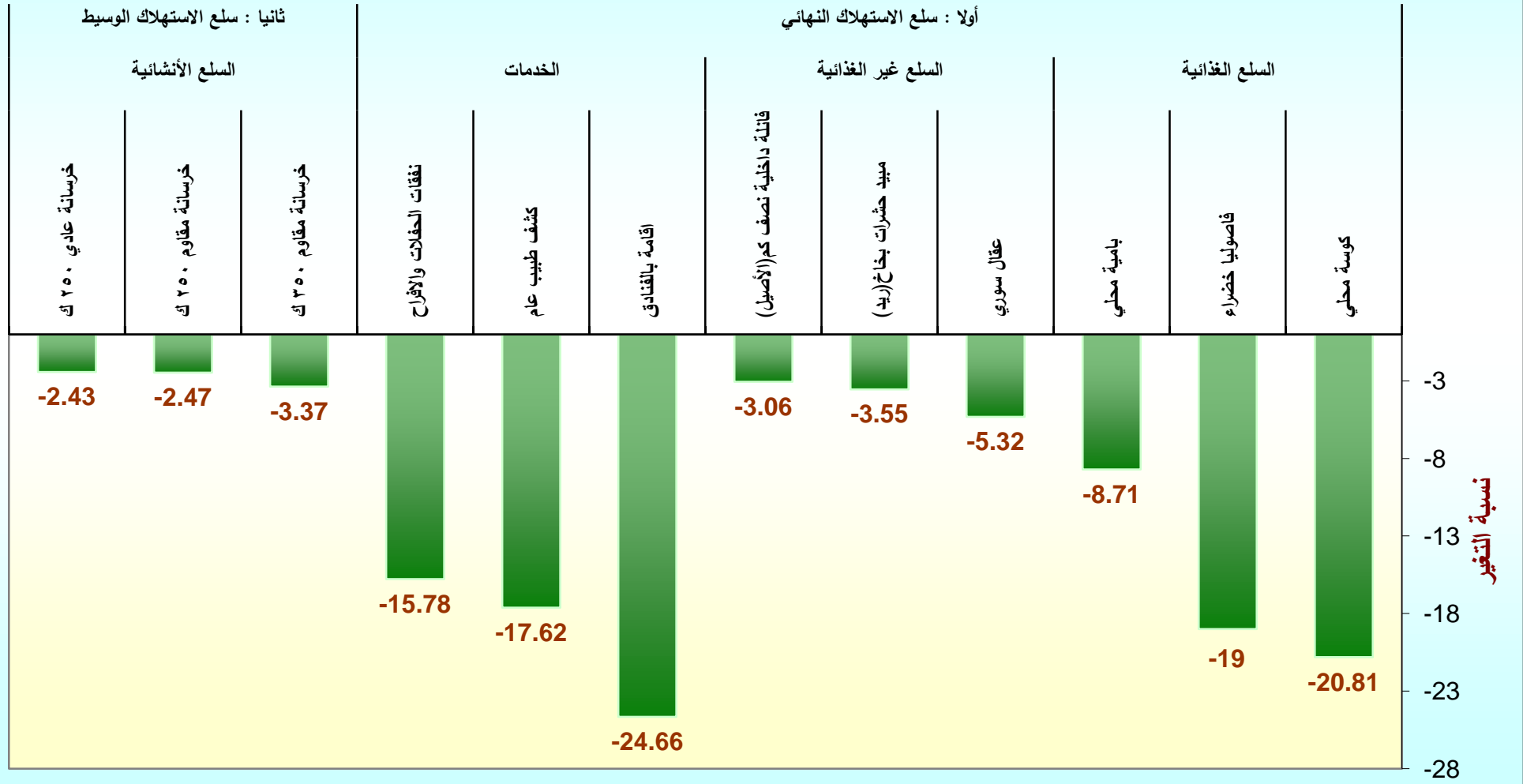
ثانيا : سلع الاستهلاك الوسيط

أولا : سلع الاستهلاك النهائي

السلع والخدمات

السلع والخدمات التي سجلت أدنى نسبة تغير خلال شهر نوفمبر ٢٠٠٩ مقارنة بشهر أكتوبر ٢٠٠٩

السلع والخدمات



متوسطات الأسعار والتغيرات الشهرية والربعية والسنوية لجميع المدن (شهر ديسمبر ٢٠٠٩)
Average prices monthly, quarterly and annual changes for All cities (December 2009)

Table 1-1(1)

جدول ١-١ (١)

Item	Unit	متوسطات الأسعار Average Prices				نسبة التغير من ديسمبر ٢٠٠٩ إلى percent change for DEC 2009 to			الوحدة	البند
		ديسمبر DEC 2009	نوفمبر NOV 2009	سبتمبر SEP 2009	ديسمبر DEC 2008	نوفمبر NOV 2009	سبتمبر SEP 2009	ديسمبر DEC 2008		
		First: Goods of final Consumption								
Food commodities										
Wheat flour, local, brown(Grain Silos)	1kg	2.26	2.19	2.32	—	3.11	-2.84	—	كجم ١	دقيق قمح محلي اسمر(صوامع الغلال)
Wheat flour, local,white(Grain Silos)	2kg	2.90	2.99	3.18	—	-3.04	-8.83	—	كجم ٢	دقيق محلي أبيض(صوامع الغلال)
Rice, Basmati, White Indian (Al Mehideb)	10kg	77.69	78.42	79.81	—	-0.93	-2.66	—	كجم ١٠	أرز بسمتي أبيض هندي(المهيدب)
Rice, Maza Indian(Abu Kas)	10kg	62.35	64.47	65.96	—	-3.29	-5.47	—	كجم ١٠	أرز مزة هندي (أبو كاس)
Sheariya, Perfetto	250gm	4.82	4.83	4.97	—	-0.33	-3.10	—	عبوة ٢٥٠ جم	شعيرية بيرفيتو
Macaroni, Perfetto,, Local	500gm	5.49	5.59	5.60	—	-1.79	-2.00	—	عبوة ٥٠٠ جم	مكرونه بيرفيتو محلي
Soup of Oats, canned (Quaker)	500gm	7.66	7.62	7.58	—	0.55	1.08	—	عبوة ٥٠٠ جم	شورية علب شوفان
Bread, white	4loaves	1.00	1.00	1.00	—	0.00	0.00	—	٤ أرغفة	خبز أبيض مفرد
Cattle Meat, fresh	1kg	28.75	28.73	28.83	—	0.06	-0.31	—	كجم ١	لحم بقر طازج
Sheep Meat, fresh	1kg	36.77	36.96	35.03	—	-0.52	4.96	—	كجم ١	لحم ضأن طازج
Camel Meat, fresh	1kg	31.69	31.73	31.68	—	-0.14	0.03	—	كجم ١	لحم جمل طازج
Sheep Meat, cooled imported	1kg	32.51	31.90	30.68	—	1.91	5.96	—	كجم ١	لحم ضأن مبرد مستورد
Chicken, fresh, local (Faqih)	900gm	10.41	10.29	10.37	—	1.14	0.39	—	كجم ٩٠٠	دجاج طازج محلي(فقيه)
Chicken, frozen, local (Al wataniya)	900gm	9.56	9.37	9.54	—	2.07	0.18	—	كجم ٩٠٠	دجاج مجمد محلي(الوطنية)
Chicken, frozen imported (Doux)	900gm	9.22	9.18	9.17	—	0.51	0.59	—	كجم ٩٠٠	دجاج مجمد مستورد(دو)
Fish, fresh, (Kanaad)	1kg	35.80	33.50	37.88	—	6.88	-5.49	—	كجم ١	سمك طازج كنعان
Fish, fresh, (Hamour)	1kg	28.98	27.86	30.02	—	4.01	-3.48	—	كجم ١	سمك طازج هامور
Shrimp, peeled, fresh	1kg	43.89	40.94	41.15	—	7.22	6.66	—	كجم ١	روبيان طازج مقشر
Milk, fresh, local (Al Maraai)	1L	4.00	4.00	4.00	—	0.00	0.00	—	لتر	حليب طازج محلي(المراعي)
Milk, Liquid, Canned (Boni)	170gm	1.91	1.92	1.94	—	-0.42	-1.80	—	كجم ١٧٠	حليب سائل معلب(بونى)
Milk, Powder, canned (Nido)	1.8kg	52.27	52.33	52.56	—	-0.12	-0.55	—	كجم ١,٨	حليب بودرة معلب(نيدو)
)Milk, Newborn Babies (Similac 1)	400 gm	26.00	25.70	25.53	—	1.15	1.82	—	كجم ٤٠٠	حليب أطفال حديثي الولادة(سميلاك ١)
Milk, fresh, local (Al Saffi)	1L	4.00	4.00	4.00	—	0.00	0.00	—	لتر	لبن طازج محلي(الصافي)
Yoghurt, (Al Saffi)	170gm	1.00	1.00	1.00	—	0.00	0.00	—	عبوة ١٧٠ جم	لبن زبادي - روب(الصافي)
Cream, (Al Tag)	155 gm	4.34	4.31	4.30	—	0.72	0.98	—	عبوة ١٥٥ جم	قشطة التاج

(*) Has been modified for the specification of the item

(*) يوجد تعديل لمواصفة البند

متوسطات الأسعار والتغيرات الشهرية والربعية والسنوية لجميع المدن (شهر ديسمبر ٢٠٠٩)
Average prices monthly, quarterly and annual changes for All cities (December 2009)

Table 1-1 (2)

جدول ١-١ (٢)

Item	Unit	متوسطات الأسعار Average Prices				نسبة التغير من ديسمبر ٢٠٠٩ إلى percent change for DEC 2009 to			الوحدة	البند
		ديسمبر DEC 2009	نوفمبر NOV 2009	سبتمبر SEP 2009	ديسمبر DEC 2008	نوفمبر NOV 2009	سبتمبر SEP 2009	ديسمبر DEC 2008		
		Food commodities								
Cheese, Canned, Schieder (Kraft)	113gm	4.46	4.40	4.41	—	1.23	0.95	—	١١٣ جم	جبن شيدر علب(كرفت)
Cheese, Cupped, Local (Al Marrai)	140gm	5.05	5.11	5.10	—	-1.29	-1.10	—	١٤٠ جم	جبن كلسات محلي(المراعي)
Cheese, Cupped imported, (Kraft)	140gm	5.88	5.76	5.95	—	2.06	-1.11	—	١٤٠ جم	جبن كلسات مستورد(كرفت)
Cheese, triangles (Lavache quri)	Pack	4.09	3.46	3.77	—	18.24	8.49	—	علبة	جبن مثلثات(لافش كيري)
Eggs, local, medium	plate	12.16	11.95	10.70	—	1.79	13.62	—	طبق	بيض محلي
Butter, Lurpak	100gm	3.46	3.46	3.40	—	-0.14	1.65	—	١٠٠ جم	زبد (لورباك)
Olive oil, imported (Al Wazir)	500ml	14.69	14.67	14.21	—	0.08	3.33	—	٥٠٠ مل	زيت زيتون مستورد(الوزير)
Maize oil, (cooking), Afiya	1.8L	18.53	18.66	18.85	—	-0.71	-1.71	—	١,٨ لتر	زيت ذرة (للطهي)عافية
Vegetable oil, (frying) Al arabi	1.8L	13.72	13.67	13.91	—	0.35	-1.32	—	١,٨ لتر	زيت نباتي (للقلي)العربي
Pumpkin	1kg	4.10	4.25	4.14	—	-3.41	-0.82	—	١ كجم	قرع عسلي
Cabbage, white	1kg	2.99	3.39	3.65	—	-11.63	-18.06	—	١ كجم	ملفوف أبيض
Parsley	Bundle	0.92	0.96	1.14	—	-3.76	-19.28	—	حزمة	بقونس
Spinach	Bundle	0.98	1.09	1.19	—	-10.22	-18.34	—	حزمة	سبانخ
Beans, green	1kg	7.69	8.51	11.20	—	-9.64	-31.41	—	١ كجم	فاصوليا خضراء
Tomatoes, local	1kg	3.91	4.29	4.68	—	-8.72	-16.44	—	١ كجم	طماطم محلي
Tomatoes, imported	1kg	3.97	3.96	4.52	—	0.18	-12.23	—	١ كجم	طماطم مستورد
Garlic, Chinese	1kg	6.94	6.48	4.83	—	7.13	43.65	—	١ كجم	ثوم صيني
Okra, local	1kg	12.28	11.55	13.30	—	6.33	-7.72	—	١ كجم	بامية محلي
Corchorus, local	Bundle	2.10	2.12	2.16	—	-0.61	-2.69	—	حزمة	ملوخية محلي
Eggplants, black, local	1kg	3.41	3.58	3.81	—	-4.97	-10.67	—	١ كجم	باننجان أسود محلي
Zucchini, local	1kg	4.34	4.53	6.54	—	-4.11	-33.65	—	١ كجم	كوسة محلي
Cucumbers, local	1kg	3.74	4.04	4.42	—	-7.33	-15.30	—	١ كجم	خيار محلي
Peppers, green, local	1kg	6.54	6.24	6.54	—	4.79	-0.05	—	١ كجم	فلفل أخضر بارد محلي
Chili, green, local	1kg	7.17	7.10	7.38	—	1.04	-2.83	—	١ كجم	فلفل أخضر حار محلي
Lettuce, local	1kg	4.34	5.01	5.11	—	-13.47	-15.13	—	١ كجم	خس محلي

(*) Has been modified for the specification of the item

(*) يوجد تعديل لمواصفة البند

متوسطات الأسعار والتغيرات الشهرية والربعية والسنوية لجميع المدن (شهر ديسمبر ٢٠٠٩)
Average prices monthly, quarterly and annual changes for All cities (December 2009)

Table 1-1 (3)

جدول ١-١ (٣)

Item	Unit	متوسطات الأسعار Average Prices				نسبة التغير من ديسمبر ٢٠٠٩ إلى percent change for DEC 2009 to			الوحدة	البند
		ديسمبر DEC 2009	نوفمبر NOV 2009	سبتمبر SEP 2009	ديسمبر DEC 2008	نوفمبر NOV 2009	سبتمبر SEP 2009	ديسمبر DEC 2008		
Food commodities										
السلع الغذائية										
WaterCress, local	Bundle	0.93	0.98	0.99	—	-5.32	-6.57	—	حزمة	جرجير محلي
Onion, local	1kg	2.66	2.63	2.72	—	1.22	-2.31	—	كجم	بصل منور محلي
Onion, imported	1kg	2.89	2.83	2.92	—	2.23	-0.99	—	كجم	بصل منور مستورد
Beans, Medammes (Hadaeq California)	Pack	2.74	2.77	2.65	—	-1.16	3.40	—	علبة	فول مدمس(حداق كاليفورنيا)
Tomatoes, Paste, local (Saudia	135gm	1.37	1.34	1.50	—	2.32	-8.87	—	١٣٥ جم	صلصة طماطم محلي(السعودية)
Lentils	1kg	9.90	10.46	10.14	—	-5.42	-2.41	—	كجم	عدس
Potatoes, medium, local	1kg	3.01	3.40	3.55	—	-11.43	-15.12	—	كجم	بطاطس وسط محلي
Carrots, local	1kg	3.73	3.77	3.74	—	-1.06	-0.37	—	كجم	جزر محلي
Fig, local	1kg	10.31	12.01	10.65	—	-14.16	-3.15	—	كجم	تين محلي
Plums	1kg	11.71	9.88	9.91	—	18.51	18.08	—	كجم	برقوق / بخارى تركي
Banana, Philippines Alsharbatli	1kg	4.70	4.52	4.89	—	4.14	-3.88	—	كجم	موز الشربتي الفلبين
Apples, red, American	1kg	6.73	6.61	6.78	—	1.80	-0.81	—	كجم	تفاح أحمر أمريكي
Apples, Yellow, Iranian	1kg	6.06	5.76	6.68	—	5.16	-9.33	—	كجم	تفاح أصفر إيراني
Grapes, local	1kg	9.57	8.08	8.08	—	18.48	18.47	—	كجم	عنب محلي
Grapes, Lebanese	1kg	9.45	9.94	10.35	—	-4.94	-8.65	—	كجم	عنب لبناني
Orange, Abu Sorra Egyptian	1kg	4.81	5.25	4.93	—	-8.45	-2.38	—	كجم	برتقال أبو صرة مصري
Mandarin, Pakistani	1kg	6.57	7.64	7.81	—	-13.93	-15.88	—	كجم	يوسفي باكستاني
Watermelon, local	1kg	1.84	1.65	1.85	—	11.64	-0.38	—	كجم	حجرب (بطيخ) محلي
Melon, local	1kg	3.21	2.73	3.00	—	17.62	7.21	—	كجم	شمام محلي
Pears, Medium, Lebanese	1kg	9.36	9.02	9.65	—	3.77	-3.06	—	كجم	كمثرى وسط لبناني
Dates, Rotab	1kg	13.42	13.06	12.09	—	2.74	10.99	—	كجم	تمر (رطب)
Peach, Lebanese	1kg	11.46	9.26	9.52	—	23.83	20.35	—	كجم	خوخ لبناني
Pomegranates, Indian	1kg	9.62	7.72	9.17	—	24.55	4.85	—	كجم	رمان هندي
Lemon, medium, Africa	1kg	6.17	5.90	5.85	—	4.70	5.58	—	كجم	ليمون وسط أفريقي
Mango, Pakistani	1kg	11.55	11.21	10.16	—	3.03	13.71	—	كجم	منجا باكستاني

(*) Has been modified for the specification of the item

(*) يوجد تعديل لمواصفة البند

متوسطات الأسعار والتغيرات الشهرية والربعية والسنوية لجميع المدن (شهر ديسمبر ٢٠٠٩)
Average prices monthly, quarterly and annual changes for All cities (December 2009)

Table 1-1 (4)

جدول ١-١ (٤)

Item	Unit	متوسطات الأسعار Average Prices				نسبة التغير من ديسمبر ٢٠٠٩ إلى percent change for DEC 2009 to			الوحدة	البند
		ديسمبر DEC 2009	نوفمبر NOV 2009	سبتمبر SEP 2009	ديسمبر DEC 2008	نوفمبر NOV 2009	سبتمبر SEP 2009	ديسمبر DEC 2008		
		Food commodities السلع الغذائية								
Dates, (Maknoz, Khilas)	1kg	16.49	16.22	16.02	—	1.70	2.98	—	كجم	تمر (مكوز) إخلاص
Olives, black, Spanish	1kg	14.56	14.59	14.78	—	-0.25	-1.52	—	كجم	زيتون أسود أسباني
Sugar, soft, Al Ossra	10kg	29.96	29.21	27.00	—	2.58	10.97	—	كجم ١٠	سكر ناعم (الأسرة)
Honey, imported (Langillies)	1kg	45.16	44.29	44.21	—	1.95	2.15	—	كجم	عسل نحل مستورد (لانجيليز)
Tea, black, loose	1.5kg	39.10	38.85	38.83	—	0.63	0.69	—	كجم ١,٥	شاي أسود فرط (ربيع)
Coffee beans, Hrari	1kg	25.12	25.31	25.00	—	-0.73	0.50	—	كجم	بن حب - هرري
Coffee beans, Loqmati	1kg	19.16	19.54	19.58	—	-1.92	-2.14	—	كجم	بن حب - لقمتي
Coffee, instant, (Nescafe)	100gm	16.72	17.31	16.67	—	-3.40	0.29	—	جم ١٠٠	قهوة سريعة التحضير (نيسكافية)
Cardamom, American	1kg	94.13	87.18	82.78	—	7.97	13.71	—	كجم	هيل أمريكي
Cardomom, Indian	1kg	101.28	94.77	90.76	—	6.87	11.59	—	كجم	هيل هندي
Soft Drinks	Pack	1.48	1.00	1.00	—	48.40	48.40	—	علبه	مشروبات غازية محلي
Water, Healthy	1.5L	1.69	1.78	1.62	—	-4.88	4.57	—	لتر ١,٥	مياه صحية
Juice, orange, canned local (Jordanian)	Pack	1.00	1.00	1.00	—	0.00	0.00	—	علبه	عصير برتقال معلب محلي (راني)
Non-food goods السلع غير الغذائية										
Cigarettes, Marlboro	Pack	7.00	6.91	6.00	—	1.35	16.67	—	علبه	سجائر مالبورو
Men summer dress (Al Aseel)	thope	75.44	75.90	85.00	—	-0.60	-11.24	—	ثوب	ثوب صيفي رجالي (الأصيل)
Shemagh, (Al Bassam, mark 12)	shemagh	94.51	94.57	95.00	—	-0.07	-0.52	—	شماغ	شماغ (البسام) بصمة ١٢
Egal, Syrian	Egal	23.83	22.41	23.67	—	6.36	0.69	—	عقال	عقال سوري
Shirt, internal, half sleeve (Al Aseel)	shirt	8.40	8.14	8.00	—	3.16	5.00	—	فانله	فانلة داخلية نصف كم (الأصيل)
Men's long trousers, (Al Aseel)	trousers	11.92	11.77	12.00	—	1.27	-0.68	—	سروال	سروال طويل رجالي (الأصيل)
Women's Mantle National	abayah	84.15	80.88	85.00	—	4.05	-1.00	—	عباءة	عباءة نسائية
Headdress, National	veil	19.67	19.66	20.00	—	0.09	-1.64	—	شيلة	شيلة (طرحة)
Coal, local	1kg	5.73	5.99	6.33	—	-4.41	-9.57	—	كجم	فحم
Soap, powder for clothes (Tide)	160gm	1.49	1.49	1.42	—	-0.47	4.87	—	جم ١٦٠	صابون بودرة للملابس (تايد)
Soap, liquid for utensils (Fairy)	1L	10.56	10.59	10.70	—	-0.28	-1.27	—	لتر	صابون سائل للأواني (فيري)
Bleach for Clothes (Clorox)	Gallon	11.45	11.60	11.70	—	-1.31	-2.12	—	جالون	دواء غسيل (مبيض ملابس) كلوركس

(*) Has been modified for the specification of the item

(*) يوجد تعديل لمواصفة البند

متوسطات الأسعار والتغيرات الشهرية والربعية والسنوية لجميع المدن (شهر ديسمبر ٢٠٠٩)
Average prices monthly, quarterly and annual changes for All cities (December 2009)

Table 1-1 (5)

جدول ١-١ (٥)

Item	Unit	متوسطات الأسعار Average Prices				نسبة التغير من ديسمبر ٢٠٠٩ إلى percent change for DEC 2009 to			الوحدة	البند
		ديسمبر DEC 2009	نوفمبر NOV 2009	سبتمبر SEP 2009	ديسمبر DEC 2008	نوفمبر NOV 2009	سبتمبر SEP 2009	ديسمبر DEC 2008		
		Non-food goods السلع غير الغذائية								
Tissue paper, local (Fine)	Pack	2.16	2.18	2.02	—	-1.10	6.99	—	علبة	مناديل ورق محلي (فاين)
Children diaper, local (Pampers)	Size 5	51.58	50.30	50.14	—	2.55	2.88	—	عبوة مقاس ٥	حفايا أطفال محلية (بامبرز)
Insecticide, spray (Reid)	Packag	6.57	6.60	7.20	—	-0.48	-8.75	—	عبوة	مبيد حشرات باخاخ (ريد)
Services الخدمات										
Laundry's expenses of cleaning and ironing clothes	Service	2.92	2.88	—	—	1.42	—	—	خدمة	نفقات تنظيف وكوي الملابس بالمغسلة
Sewing for men and boys	Garment	58.18	58.00	—	—	0.31	—	—	تفصيل ثوب	خياطة للرجال والأولاد
Sewing for women and girls	Garment	78.47	75.44	—	—	4.02	—	—	تفصيل ثوب	خياطة للنساء والبنات
Revealed a general practitioner	Visit	38.37	37.07	—	—	3.51	—	—	زيارة	كشف طبيب عام
Revealed a dentist	Visit	115.03	110.28	—	—	4.31	—	—	زيارة	كشف طبيب اسنان
Detection pediatrician	Visit	52.00	53.48	—	—	-2.77	—	—	زيارة	كشف طبيب اطفال
Fix a car (mechanics)	Repair Cost	86.90	74.71	—	—	16.32	—	—	اجرة اصلاح	اصلاح سيارة (ميكانيكا)
Oil change	Cost	68.10	67.55	—	—	0.81	—	—	تكلفة	تغير زيت
The expenses of parties and weddings	Cost	10034.12	10387.10	—	—	-3.40	—	—	تكلفة	نفقات الحفلات والافراح
The cost of cooking the sacrificial	Cost	195.93	185.86	—	—	5.41	—	—	تكلفة	تكلفة طبخ الذبيحة
Furnished apartment	Cost	203.17	213.02	—	—	-4.62	—	—	تكلفة	ثقه مفروشه
Hotel accommodation	One-Room Fees	445.93	442.47	—	—	0.78	—	—	اجرة غرفة واحدة	اقامة بالفنادق
Hairdresser for men and boys	Hairdresse Fees	11.69	11.73	—	—	-0.32	—	—	اجرة حلاقه	حلاقه للرجال والاولاد
Second: Intermediate consumption goods ثانيا : سلع الاستهلاك الوسيط										
Feed and livestock الأعلاف والحيوانات الحية										
Barley, imported	50kg	31.34	29.28	28.40	—	7.05	10.35	—	كيس ٥٠ كجم	شعير مستورد
Sheep, Najdi	1shep	1062.54	1143.62	998.10	—	-7.09	6.46	—	خروف	غنم نجدي
Sheep, Naemi	1shep	1085.98	1139.33	976.33	—	-4.68	11.23	—	خروف	غنم نعيمى
Sheep, Australian	1shep	646.51	675.67	594.00	—	-4.31	8.84	—	خروف	غنم استرالي
Sheep, Barbari	1shep	397.22	409.15	389.50	—	-2.92	1.98	—	خروف	غنم بربري
Sheep, Turkish	1shep	1206.25	1268.75	1182.50	—	-4.93	2.01	—	خروف	غنم تركي
Sheep, Romani	1shep	639.17	718.75	577.78	—	-11.07	10.63	—	خروف	غنم روماني

(*) Has been modified for the specification of the item

(*) يوجد تعديل لمواصفة البند

متوسطات الأسعار والتغيرات الشهرية والربعية والسنوية لجميع المدن (شهر ديسمبر ٢٠٠٩)
Average prices monthly, quarterly and annual changes for All cities (December 2009)

Table 1-1 (6)

جدول ١-١ (٦)

Item	Unit	متوسطات الاسعار Average Prices				نسبة التغير من ديسمبر ٢٠٠٩ إلى percent change for DEC 2009 to			الوحدة	البند
		ديسمبر DEC 2009	نوفمبر NOV 2009	سبتمبر SEP 2009	ديسمبر DEC 2008	نوفمبر NOV 2009	سبتمبر SEP 2009	ديسمبر DEC 2008		
		Constructional goods السلع الإنشائية								
Reinforcing iron, 6mm national	Ton	3436.04	3501.56	3537.50	—	-1.87	-2.87	—	طن	حديد تسليح ٦م وطني
Reinforcing iron, 8mm national	Ton	2426.91	2573.09	2585.18	—	-5.68	-6.12	—	طن	حديد تسليح ٨م وطني
Reinforcing iron, 10mm national	Ton	2380.89	2529.33	2523.21	—	-5.87	-5.64	—	طن	حديد تسليح ١٠م وطني
Reinforcing iron, 12mm national	Ton	2165.40	2168.13	2167.81	—	-0.13	-0.11	—	طن	حديد تسليح ١٢م وطني
Reinforcing iron, 14mm national	Ton	2142.96	2144.03	2147.72	—	-0.05	-0.22	—	طن	حديد تسليح ١٤م وطني
Reinforcing iron, 16mm national	Ton	2132.67	2134.02	2137.77	—	-0.06	-0.24	—	طن	حديد تسليح ١٦م وطني
Reinforcing iron, 18mm national	Ton	2133.01	2135.19	2139.72	—	-0.10	-0.31	—	طن	حديد تسليح ١٨م وطني
Iron-binding cables Chinese	Link	37.33	38.06	36.91	—	-1.92	1.13	—	ربطة	كوابل ربط الحديد صيني
Cement, black, National	50kg	13.91	13.85	14.08	—	0.38	-1.25	—	كيس ٥٠ كجم	إسمنت أسود وطني
Cement, white, National	50kg	32.41	32.44	32.19	—	-0.09	0.66	—	كيس ٥٠ كجم	إسمنت أبيض وطني
Block, black, 15cm	1000Blocks	1478.40	1478.04	1478.18	—	0.02	0.01	—	١٠٠٠ بلوكه	بلوك اسود مفاص ١٥سم
Block, black, 20cm	1000Blocks	1590.48	1594.25	1593.33	—	-0.24	-0.18	—	١٠٠٠ بلوكه	بلوك اسود مفاص ٢٠سم
Marble tiles, National	2m	17.53	17.46	17.25	—	0.40	1.60	—	٢م	بلاط كسر رخام بلدي
Wood, Chilian	3m	1048.39	1036.67	1045.83	—	1.13	0.24	—	٣م	خشب تشيلي
Wood, Romanian	3m	1087.35	1063.86	1043.15	—	2.21	4.24	—	٣م	خشب روماني
Wood, Teak, African	3m	3604.05	3868.45	3544.23	—	-6.83	1.69	—	٣م	خشب تيك أفريقي
Wood, Ablakash Indonesian	3m	1844.96	1860.58	1810.93	—	-0.84	1.88	—	٣م	خشب أبلاكاش إندونيسي
Electrical wires, 2.5mm national	m	0.88	0.85	0.85	—	3.66	3.17	—	متر	أسلاك كهربائية ٢.٥م وطني
Electrical wires, 4mm national	m	1.31	1.24	1.24	—	5.07	5.67	—	متر	أسلاك كهربائية ٤م وطني
Electrical wires, 6mm national	m	1.93	1.85	1.80	—	4.65	7.38	—	متر	أسلاك كهربائية ٦م وطني
Electrical cables, 10mm national	m	13.00	12.40	12.11	—	4.85	7.36	—	متر	كوابل كهربائية ١٠م وطني
Electrical cables, 25mm national	m	28.84	27.25	26.66	—	5.84	8.20	—	متر	كوابل كهربائية ٢٥م وطني
Electrical cables, 35mm national	m	37.43	35.55	34.37	—	5.29	8.88	—	متر	كوابل كهربائية ٣٥م وطني
Electrical cables, 50mm national	m	50.55	48.79	46.83	—	3.60	7.94	—	متر	كوابل كهربائية ٥٠م وطني
Electrical cables, 70mm national	m	76.19	73.34	72.87	—	3.88	4.55	—	متر	كوابل كهربائية ٧٠م وطني

(*) Has been modified for the specification of the item

(*) يوجد تعديل لمواصفة البند

متوسطات الأسعار والتغيرات الشهرية والربعية والسنوية لجميع المدن (شهر ديسمبر ٢٠٠٩)
Average prices monthly, quarterly and annual changes for All cities (December 2009)

Table 1-1(7)

جدول ١-١ (٧)

Item	Unit	متوسطات الأسعار Average Prices				نسبة التغير من ديسمبر ٢٠٠٩ إلى percent change for DEC 2009 to			الوحدة	البند
		ديسمبر DEC 2009	نوفمبر NOV 2009	سبتمبر SEP 2009	ديسمبر DEC 2008	نوفمبر NOV 2009	سبتمبر SEP 2009	ديسمبر DEC 2008		
		السلع الإنشائية								
Constructional goods										
Electrical cables, 95mm national	m	103.12	98.73	97.11	—	4.45	6.19	—	متر	كابل كهربائية ٩٥مم وطني
Electrical cables, 120mm national	m	133.65	132.59	124.07	—	0.80	7.72	—	متر	كابل كهربائية ١٢٠مم وطني
Electrical cables, 300mm national	m	306.19	297.46	281.05	—	2.94	8.95	—	متر	كابل كهربائية ٣٠٠مم وطني
Sand, soft, white	3m	45.31	43.80	39.88	—	3.43	13.60	—	٣م	رمل ناعم ابيض
Mixed Sand (sand and pebble)	3m	39.66	39.34	36.16	—	0.83	9.70	—	٣م	مخلوط (رمل و بحصن)
Red Sand	3m	19.75	19.70	16.36	—	0.23	20.70	—	٣م	رمل احمر
Resistant Concrete 350 K	3m	202.76	199.47	203.41	—	1.65	-0.32	—	٣م	خرسانة مقاوم ٣٥٠ك
Resistant Concrete 250 K	3m	182.51	179.58	184.41	—	1.63	-1.03	—	٣م	خرسانة مقاوم ٢٥٠ك
Normal Concrete 350 K	3m	192.71	189.56	193.75	—	1.66	-0.54	—	٣م	خرسانة عادي ٣٥٠ك
Normal Concrete 250 K	3m	173.05	170.94	176.17	—	1.24	-1.77	—	٣م	خرسانة عادي ٢٥٠ك
National Gypsum	40 kg	11.91	11.78	11.47	—	1.10	3.77	—	كيس ٤٠ كجم	جبس وطني
Aluminum (Saudi, Arch side)	1m	28.96	27.29	27.22	—	6.13	6.41	—	١ م	ألمنيوم (حلق جنب سعودي)

(*) Has been modified for the specification of the item

(*) يوجد تعديل لمواصفة البند

متوسطات الأسعار الربعية والنصف سنوية والسنوية لجميع المدن (عام ٢٠٠٩)
Quarterly ,semi-annual and annual average prices for all cities (2009)

Table 3-1 (1)

جدول ١-٣ (١)

Item	Unit	Average 2009 المتوسط							الوحدة	البند
		السني Annual	النصف الثاني Second Half	النصف الأول First Half	الربع الرابع Fourth Quarter	الربع الثالث Third Quarter	الربع الثاني Second Quarter	الربع الأول First Quarter		
First:Goods of final Consumption أولاً : سلع الاستهلاك النهائي										
Food commodities السلع الغذائية										
Wheat flour, local, brown(Grain Silos)	1kg	2.26	2.27	2.25	2.26	2.27	2.27	2.23	كجم ١	دقيق قمح محلي اسمر(صوامع الغلال)
Wheat flour, local,white(Grain Silos)	2kg	3.00	3.02	2.99	2.97	3.07	2.91	3.07	كجم ٢	دقيق محلي أبيض(صوامع الغلال)
Rice, Basmati, White Indian (Al Mehideb)	10kg	82.46	79.30	85.63	78.56	80.03	82.96	88.30	كجم ١٠	أرز بسمتي أبيض هندي(المهيدب)
Rice, Maza Indian(Abu Kas)	10kg	69.87	65.38	74.36	64.01	66.74	72.14	76.59	كجم ١٠	أرز مزة هندي (أبو كاس)
Sheariya, Perfetto	250gm	4.89	4.88	4.91	4.83	4.94	4.89	4.92	عبوة ٢٥٠ جم	شعيرية بيرفيتو
Macaroni, Perfetto,, Local	500gm	5.88	5.61	6.14	5.55	5.68	6.08	6.21	عبوة ٥٠٠ جم	مكرونات بيرفيتو محلي
Soup of Oats, canned (Quaker)	500gm	7.55	7.64	7.46	7.65	7.62	7.51	7.42	عبوة ٥٠٠ جم	شورية علب شوفان
Bread, white	4loaves	1.00	1.00	1.00	1.00	1.00	1.00	1.00	٤ أرغفة	خبز أبيض مفرد
Cattle Meat, fresh	1kg	28.57	28.70	28.45	28.81	28.59	28.61	28.28	كجم ١	لحم بقر طازج
Sheep Meat, fresh	1kg	35.25	35.72	34.79	36.58	34.86	34.95	34.63	كجم ١	لحم ضأن طازج
Camel Meat, fresh	1kg	30.85	31.69	30.02	31.83	31.55	30.35	29.68	كجم ١	لحم جمل طازج
Sheep Meat, cooled imported	1kg	29.52	30.97	28.08	31.66	30.27	28.53	27.63	كجم ١	لحم ضأن مبرد مستورد
Chicken, fresh, local (Faqih)	900gm	10.33	10.33	10.34	10.35	10.31	10.25	10.42	كجم ٩٠٠	دجاج طازج محلي(فقيه)
Chicken, frozen, local (Al wataniya)	900gm	9.65	9.52	9.78	9.51	9.52	9.60	9.97	كجم ٩٠٠	دجاج مجمد محلي(الوطنية)
Chicken, frozen imported (Doux)	900gm	9.40	9.16	9.64	9.20	9.12	9.28	10.00	كجم ٩٠٠	دجاج مجمد مستورد(دو)
Fish, fresh, (Kanaad)	1kg	34.63	36.12	33.13	35.04	37.21	33.00	33.26	كجم ١	سمك طازج كنعان
Fish, fresh, (Hamour)	1kg	28.09	29.54	26.65	28.76	30.32	26.62	26.68	كجم ١	سمك طازج هامور
Shrimp, peeled, fresh	1kg	41.31	41.73	40.89	41.81	41.64	41.38	40.39	كجم ١	روبيان طازج مقشر
Milk, fresh, local (Al Maraai)	1L	4.00	4.00	4.00	4.00	4.00	3.99	4.01	لتر	حليب طازج محلي(المراعي)
Milk, Liquid, Canned (Boni)	170gm	1.95	1.94	1.97	1.92	1.95	1.96	1.97	كجم ١٧٠	حليب سائل مغلي(بوني)
Milk, Powder, canned (Nido)	1.8kg	53.42	52.37	54.46	52.30	52.45	52.71	56.21	كجم ١,٨	حليب بودرة مغلي(نيدو)
Milk, Newborn Babies (Similac 1)	400 gm	25.37	25.61	25.13	25.76	25.45	25.28	24.97	كجم ٤٠٠	حليب أطفال حديثي الولادة(سميلاك ١)
Milk, fresh, local (Al Saffi)	1L	4.01	4.00	4.01	4.00	4.00	4.00	4.02	لتر	لبن طازج محلي(الصافي)
Yoghurt, (Al Saffi)	170gm	1.00	1.00	1.01	1.00	1.00	1.00	1.01	عبوة ١٧٠ جم	لبن زبادي - روب(الصافي)
Cream, (Al Tag)	155 gm	4.31	4.29	4.32	4.31	4.28	4.31	4.33	عبوة ١٥٥ جم	قشطة التاج

(*) Has been modified for the specification of the item

(*) يوجد تعديل لمواصفة البند

متوسطات الأسعار الربعية والنصف سنوية والسنوية لجميع المدن (عام ٢٠٠٩)
Quarterly ,semi-annual and annual average prices for all cities (2009)

Table 3-1 (2)

جدول ١-٣ (٢)

Item	Unit	Average 2009 المتوسط							الوحدة	البند
		السنوي Annual	النصف الثاني Second Half	النصف الأول First Half	الربع الرابع Fourth Quarter	الربع الثالث Third Quarter	الربع الثاني Second Quarter	الربع الأول First Quarter		
Food commodities السلع الغذائية										
Cheese, Canned, Schieder (Kraft)	113gm	4.40	4.41	4.38	4.42	4.41	4.36	4.40	جم ١١٣	جبين شيدر علب(كرفت)
Cheese, Cupped, Local (Al Marrai)	140gm	5.07	5.07	5.08	5.06	5.08	5.05	5.12	جم ١٤٠	جبين كاسات محلي(المراعي)
Cheese, Cupped imported, (Kraft)	140gm	5.86	5.83	5.88	5.83	5.84	5.88	5.88	جم ١٤٠	جبين كاسات مستورد(كرفت)
Cheese, triangles (Lavache quri)	Pack	3.58	3.64	3.51	3.70	3.59	3.53	3.50	علبة	جبين مثلثات(لافش كيري)
Eggs, local, medium	plate	11.99	11.21	12.78	11.60	10.81	12.17	13.38	طبق	بيض محلي
Butter, Lurpak	100gm	3.58	3.47	3.70	3.48	3.45	3.66	3.75	جم ١٠٠	زبد (لورباك)
Olive oil, imported (Al Wazir)	500ml	14.86	14.66	15.06	14.72	14.60	14.93	15.19	ممل ٥٠٠	زيت زيتون مستورد(الوزير)
Maize oil, (cooking), Afiya	1.8L	19.65	18.77	20.54	18.70	18.84	19.66	21.42	لتر ١,٨	زيت ذرة (للطهي) عافية
Vegetable oil, (frying) Al arabi	1.8L	14.45	13.81	15.09	13.71	13.91	14.58	15.60	لتر ١,٨	زيت نباتي (للقلني) العربي
Pumpkin	1kg	4.37	4.16	4.58	4.14	4.19	4.54	4.62	كجم	قرع عسلي
Cabbage, white	1kg	2.97	3.20	2.75	3.31	3.10	2.55	2.94	كجم	ملفوف أبيض
Parsley	Bundle	0.96	0.98	0.93	0.95	1.02	0.91	0.96	حزمة	بقدونس
Spinach	Bundle	1.03	1.05	1.00	1.03	1.08	0.96	1.04	حزمة	سبانخ
Beans, green	1kg	8.87	9.39	8.36	8.90	9.87	7.85	8.87	كجم	فاصوليا خضراء
Tomatoes, local	1kg	3.95	4.20	3.70	4.23	4.17	3.39	4.01	كجم	طماطم محلي
Tomatoes, imported	1kg	3.99	4.03	3.96	4.00	4.06	3.69	4.23	كجم	طماطم مستورد
Garlic, Chinese	1kg	4.43	5.32	3.54	6.24	4.40	3.44	3.65	كجم	ثوم صيني
Okra, local	1kg	12.82	12.46	13.19	12.16	12.76	13.17	13.21	كجم	بامية محلي
Corchorus, local	Bundle	2.14	2.09	2.19	2.11	2.08	2.10	2.29	حزمة	ملوخية محلي
Eggplants, black, local	1kg	3.61	3.54	3.69	3.59	3.48	3.28	4.09	كجم	باننجان أسود محلي
Zucchini, local	1kg	4.70	5.17	4.23	4.86	5.47	3.91	4.55	كجم	كوسة محلي
Cucumbers, local	1kg	4.17	4.02	4.33	4.02	4.01	3.92	4.75	كجم	خيار محلي
Peppers, green, local	1kg	6.19	6.25	6.13	6.41	6.10	5.83	6.43	كجم	فلفل أخضر بارد محلي
Chili, green, local	1kg	7.26	7.18	7.34	7.22	7.15	6.97	7.70	كجم	فلفل أخضر حار محلي
Lettuce, local	1kg	4.48	4.79	4.17	4.76	4.81	3.95	4.40	كجم	خس محلي

(*) Has been modified for the specification of the item

(*) يوجد تعديل لمواصفة البند

متوسطات الأسعار الربعية والنصف سنوية والسنوية لجميع المدن (عام ٢٠٠٩)
Quarterly ,semi-annual and annual average prices for all cities (2009)

Table 3-1 (3)

جدول ١-٣ (٣)

Item	Unit	Average 2009 المتوسط							الوحدة	البند
		السني Annual	النصف الثاني Second Half	النصف الأول First Half	الربع الرابع Fourth Quarter	الربع الثالث Third Quarter	الربع الثاني Second Quarter	الربع الأول First Quarter		
Food commodities السلع الغذائية										
WaterCress, local	Bundle	0.96	0.98	0.94	0.96	0.99	0.94	0.94	حزمة	جرير محلي
Onion, local	1kg	2.65	2.62	2.68	2.61	2.63	2.59	2.77	كجم	بصل مدور محلي
Onion, imported	1kg	2.94	2.84	3.04	2.84	2.84	2.96	3.11	كجم	بصل مدور مستورد
Beans, Medammes (Hadaeq California)	Pack	2.57	2.68	2.47	2.73	2.62	2.57	2.36	علبة	فول مدمس (حداق كاليفورنيا)
Tomatoes, Paste, local (Saudia	135gm	1.36	1.37	1.36	1.35	1.39	1.36	1.35	جم ١٣٥	صلصة طماطم محلي (السعودية)
Lentils	1kg	9.99	9.80	10.19	10.17	9.44	9.61	10.77	كجم	عدس
Potatoes, medium, local	1kg	3.05	3.21	2.89	3.31	3.11	2.80	2.98	كجم	بطاطس وسط محلي
Carrots, local	1kg	3.49	3.61	3.36	3.74	3.48	3.18	3.55	كجم	جزر محلي
Fig, local	1kg	10.09	10.46	9.72	10.92	10.00	10.22	9.21	كجم	تسين محلي
Plums	1kg	11.38	10.27	12.49	10.47	10.06	11.51	13.47	كجم	برقوق / بخارى تركي
Banana, Philippines Alsharbatli	1kg	4.77	4.68	4.85	4.62	4.74	5.06	4.65	كجم	موز الشربتي الفلبين
Apples, red, American	1kg	6.75	6.68	6.83	6.68	6.68	6.80	6.86	كجم	تفاح أحمر أمريكي
Apples, Yellow, Iranian	1kg	6.05	6.21	5.90	5.91	6.51	6.16	5.64	كجم	تفاح أصفر إيراني
Grapes, local	1kg	9.48	8.12	10.84	8.38	7.86	10.70	10.97	كجم	عنب محلي
Grapes, Lebanese	1kg	9.92	9.96	9.88	9.62	10.30	10.29	9.47	كجم	عنب لبناني
Orange, Abu Sorra Egyptian	1kg	4.76	4.96	4.57	4.96	4.95	5.03	4.11	كجم	برتقال أبو صرة مصري
Mandarin, Pakistani	1kg	6.36	7.25	5.47	7.38	7.11	6.00	4.95	كجم	يوسفي باكستاني
Watermelon, local	1kg	1.81	1.69	1.94	1.67	1.71	1.85	2.02	كجم	جرب (بطيخ) محلي
Melon, local	1kg	3.35	2.85	3.85	2.89	2.81	3.25	4.44	كجم	شمسام محلي
Pears, Medium, Lebanese	1kg	9.65	9.28	10.02	9.20	9.36	9.75	10.29	كجم	كمثرى وسط لبناني
Dates, Rotab	1kg	14.18	12.57	15.80	12.98	12.16	15.81	15.79	كجم	تمر (رطب)
Peach, Lebanese	1kg	11.38	9.87	12.90	10.02	9.71	11.28	14.53	كجم	خوخ لبناني
Pomegranates, Indian	1kg	10.36	9.34	11.39	8.55	10.13	11.61	11.16	كجم	رمان هندي
Lemon, medium, Africa	1kg	5.79	5.82	5.77	5.94	5.69	5.59	5.94	كجم	ليمون وسط أفريقي
Mango, Pakistani	1kg	10.51	10.24	10.78	11.37	9.10	9.54	12.02	كجم	منجا باكستاني

(*) Has been modified for the specification of the item

(*) يوجد تعديل لمواصفة البند

متوسطات الأسعار الربعية والنصف سنوية والسنوية لجميع المدن (عام ٢٠٠٩)
Quarterly ,semi-annual and annual average prices for all cities (2009)

Table 3-1 (4)

جدول ٣-١ (٤)

Item	Unit	Average 2009 المتوسط							الوحدة	البند
		السنوي Annual	النصف الثاني Second Half	النصف الأول First Half	الربع الرابع Fourth Quarter	الربع الثالث Third Quarter	الربع الثاني Second Quarter	الربع الأول First Quarter		
Food commodities السلع الغذائية										
Dates, (Maknoz, Khilas)	1kg	16.21	16.13	16.28	16.32	15.93	15.96	16.61	كجم	تمر (مكنوز) إخلاص
Olives, black, Spanish	1kg	14.59	14.54	14.64	14.56	14.51	14.63	14.64	كجم	زيتون أسود أسباني
Sugar, soft, Al Ossra	10kg	25.22	27.15	23.29	29.22	25.08	23.35	23.22	كجم	سكر ناعم (الأسرة)
Honey, imported (Langilies)	1kg	43.78	44.26	43.31	44.58	43.93	43.55	43.07	كجم	عسل نحل مستورد (لانجليز)
Tea, black, loose	1.5kg	38.50	38.38	38.62	38.77	37.98	38.17	39.07	كجم	شاي أسود فرط (ربيع)
Coffee beans, Hrari	1kg	24.20	24.96	23.44	25.24	24.69	23.79	23.08	كجم	بن حب - هرري
Coffee beans, Loqmati	1kg	18.63	19.12	18.14	19.46	18.78	18.45	17.83	كجم	بن حب - لقمتي
Coffee, instant, (Nescafé)	100gm	16.36	16.79	15.94	16.94	16.63	16.29	15.60	جم	قهوة سريعة التحضير (نيسكافيه)
Cardamom, American	1kg	76.13	83.35	68.90	88.35	78.35	70.27	67.54	كجم	هيل أمريكي
Cardomom, Indian	1kg	86.97	91.74	82.19	95.60	87.89	82.76	81.63	كجم	هيل هندي
Soft Drinks	Pack	1.04	1.08	1.00	1.16	1.00	1.00	1.00	علبه	مشروبات غازية محلي
Water, Healthy	1.5L	1.70	1.69	1.70	1.71	1.67	1.70	1.70	لتر	مياه صحية
Juice, orange, canned local (Jordanian)	Pack	1.00	1.00	1.00	1.00	1.00	1.00	1.00	علبه	عصير برتقال مغلب محلي (راني)
Non-food goods السلع غير الغذائية										
Cigarettes, Marlboro	Pack	6.24	6.47	6.01	6.93	6.00	6.01	6.01	علبه	سجائر المارلورو
Men summer dress (Al Aseel)	thope	76.59	77.51	75.67	75.81	79.21	75.85	75.48	ثوب	ثوب صيفي رجالي (الأصيل)
Shemagh, (Al Bassam, mark 12)	shemagh	94.68	94.93	94.43	94.63	95.23	94.02	94.84	شماغ	شماغ (البسام) بصمة ١٢
Egal, Syrian	Egal	22.70	23.40	21.99	23.30	23.50	22.15	21.84	عقال	عقال سوري
Shirt, internal, half sleeve (Al Aseel)	shirt	8.38	8.31	8.45	8.31	8.30	8.50	8.41	فتله	فتلة داخلية نصف كم (الأصيل)
Men's long trousers, (Al Aseel)	trousers	11.86	11.89	11.84	11.86	11.91	11.90	11.78	سروال	سروال طويل رجالي (الأصيل)
Women's Mantle National	abayah	82.81	83.46	82.17	82.62	84.30	81.09	83.26	عباءة	عباءة نسائية
Headdress, National	veil	20.06	19.94	20.19	19.62	20.26	20.41	19.97	شيلة	شيلة (طرحة)
Coal, local	1kg	6.26	6.06	6.46	5.83	6.29	6.32	6.60	كجم	فحم
Soap, powder for clothes (Tide)	160gm	1.49	1.47	1.51	1.49	1.44	1.52	1.49	جم	صابون بودرة للملابس (تايد)
Soap, liquid for utensils (Fairy)	1L	10.54	10.58	10.50	10.57	10.58	10.65	10.36	لتر	صابون سائل للأواني (فيري)
Bleach for Clothes (Clorox)	Gallon	11.51	11.60	11.43	11.56	11.63	11.49	11.37	جالون	دواء غسيل (مبيض ملابس) كلوركس

(*) Has been modified for the specification of the item

(*) يوجد تعديل لمواصفة البند

متوسطات الأسعار الربعية والنصف سنوية والسنوية لجميع المدن (عام ٢٠٠٩)
Quarterly ,semi-annual and annual average prices for all cities (2009)

Table 3-1 (5)

جدول ١-٣ (٥)

Item	Unit	Average 2009 المتوسط							الوحدة	البند
		السنوي Annual	النصف الثاني Second Half	النصف الأول First Half	الربع الرابع Fourth Quarter	الربع الثالث Third Quarter	الربع الثاني Second Quarter	الربع الأول First Quarter		
Non-food goods السلع غير الغذائية										
Tissue paper, local (Fine)	Pack	2.15	2.13	2.16	2.17	2.10	2.15	2.17	علبة	مناديل ورق محلي(فاين)
Children diaper, local (Pampers)	Size 5	46.40	49.34	43.45	50.78	47.91	45.44	41.46	عبوة مقاس هـ	حفاظ أطفال محلية(بامبرز)
Insecticide, spray (Reid)	Packag	6.99	6.86	7.11	6.67	7.05	7.11	7.11	عبوة	مبيد حشرات بخاخ(ريد)
Services الخدمات										
Laundry's expenses of cleaning and ironing clothes	Service	3.05	3.05	—	3.05	—	—	—	خدمة	نفقات تنظيف وكوي الملابس بالمغسلة
Sewing for men and boys	Garment	56.56	56.56	—	56.56	—	—	—	تفصيل ثوب	خياطة للرجال والأولاد
Sewing for women and girls	Garment	66.11	66.11	—	66.11	—	—	—	تفصيل ثوب	خياطة للنساء البنات
Revealed a general practitioner	Visit	40.15	40.15	—	40.15	—	—	—	زيارة	كشف طبيب عام
Revealed a dentist	Visit	114.31	114.31	—	114.31	—	—	—	زيارة	كشف طبيب اسنان
Detection pediatrician	Visit	55.60	55.60	—	55.60	—	—	—	زيارة	كشف طبيب اطفال
Fix a car (mechanics)	Repair Cost	76.25	76.25	—	76.25	—	—	—	اجرة اصلاح	اصلاح سيارة (ميكانيكا)
Oil change	Cost	65.35	65.35	—	65.35	—	—	—	تكلفة	تغير زيت
The expenses of parties and weddings	Cost	10918.18	10918.18	—	10918.18	—	—	—	تكلفة	نفقات الحفلات والافراح
The cost of cooking the sacrificial	Cost	190.26	190.26	—	190.26	—	—	—	تكلفة	تكلفة طبخ الذبيحة
Furnished apartment	Cost	218.51	218.51	—	218.51	—	—	—	تكلفة	شقه مفروشه
Hotel accommodation	One-Room Fees	491.90	491.90	—	491.90	—	—	—	اجرة غرفة واحدة	اقامة بالفنادق
Hairdresser for men and boys	Hairdresse Fees	11.45	11.45	—	11.45	—	—	—	اجرة حلاقه	حلاقه للرجال والاولاد
Second:Intermediate consumption goods ثانيا : سلع الاستهلاك الوسيط										
Feed and livestock الأعلاف والحيوانات الحية										
Barley, imported	50kg	26.01	29.36	22.66	29.50	29.23	26.19	19.14	كيس ٥٠ كجم	شعير مستورد
Sheep, Najdi	1shep	1008.14	1061.09	955.20	1083.78	1038.40	937.58	972.81	خروف	غنم نجدى
Sheep, Naemi	1shep	981.77	1021.10	942.45	1085.61	956.59	924.68	960.22	خروف	غنم نعيمي
Sheep, Australian	1shep	578.76	613.38	544.14	651.58	575.19	542.33	545.95	خروف	غنم استرا لى
Sheep, Barbari	1shep	377.95	393.49	362.42	402.67	384.31	373.33	351.50	خروف	غنم بربرى
Sheep,Turkish	1shep	1122.99	1152.01	1093.96	1199.44	1104.58	1079.17	1108.75	خروف	غنم تركي
Sheep, Romani	1shep	601.59	615.90	587.28	660.37	571.43	626.17	548.40	خروف	غنم روماني

(*) Has been modified for the specification of the item

(*) يوجد تعديل لمواصفة البند

متوسطات الأسعار الربعية والنصف سنوية والسنوية لجميع المدن (عام ٢٠٠٩)
Quarterly ,semi-annual and annual average prices for all cities (2009)

Table 3-1 (6)

جدول ١-٣ (٦)

Item	Unit	Average 2009 المتوسط							الوحدة	البند
		السنوي Annual	النصف الثاني Second Half	النصف الأول First Half	الربع الرابع Fourth Quarter	الربع الثالث Third Quarter	الربع الثاني Second Quarter	الربع الأول First Quarter		
Constructional goods السلع الأثمانية										
Reinforcing iron, 6mm national	Ton	3483.61	3505.25	3461.97	3485.30	3525.19	3483.66	3440.27	طن	حديد تسليح ٦م وطني
Reinforcing iron, 8mm national	Ton	2548.33	2550.73	2545.93	2524.55	2576.92	2568.21	2523.64	طن	حديد تسليح ٨م وطني
Reinforcing iron, 10mm national	Ton	2500.31	2502.06	2498.56	2478.94	2525.18	2525.69	2471.42	طن	حديد تسليح ١٠م وطني
Reinforcing iron, 12mm national	Ton	2153.40	2165.52	2141.28	2165.96	2165.09	2166.96	2115.59	طن	حديد تسليح ١٢م وطني
Reinforcing iron, 14mm national	Ton	2132.79	2144.82	2120.77	2144.71	2144.93	2145.26	2096.28	طن	حديد تسليح ١٤م وطني
Reinforcing iron, 16mm national	Ton	2120.99	2134.12	2107.86	2133.49	2134.75	2133.75	2081.97	طن	حديد تسليح ١٦م وطني
Reinforcing iron, 18mm national	Ton	2119.14	2132.27	2106.01	2128.04	2136.51	2129.02	2083.00	طن	حديد تسليح ١٨م وطني
Iron-binding cables Chinese	Link	37.56	37.25	37.87	37.43	37.07	37.24	38.50	ربطة	كوابل ربط الحديد صيني
Cement, black, National	50kg	14.20	14.06	14.35	13.90	14.21	14.32	14.37	كيس ٥٠ كجم	إسمنت أسود وطني
Cement, white, National	50kg	32.13	32.29	31.97	32.41	32.16	32.14	31.79	كيس ٥٠ كجم	إسمنت أبيض وطني
Block, black, 15cm	1000Blocks	1468.60	1479.13	1458.08	1480.76	1477.50	1465.59	1450.57	١٠٠٠ بلكه	بلوك أسود مقاس ١٥سم
Block, black, 20cm	1000Blocks	1583.16	1594.81	1571.52	1594.05	1595.57	1577.55	1565.48	١٠٠٠ بلكه	بلوك أسود مقاس ٢٠سم
Marble tiles, National	2m	17.11	17.38	16.84	17.47	17.29	16.95	16.74	٢م	بلاط كسر رخام بلدي
Wood, Chilian	3m	1045.56	1048.87	1042.24	1045.48	1052.26	1050.39	1034.10	٣م	خشب تشيلي
Wood, Romanian	3m	1025.27	1064.23	986.31	1073.30	1055.16	981.26	991.36	٣م	خشب روماني
Wood, Teak, African	3m	3832.10	3791.13	3873.08	3759.37	3822.88	3899.92	3846.24	٣م	خشب تيك أفريقي
Wood, Ablakash Indonesian	3m	1821.84	1826.42	1817.26	1847.81	1805.03	1793.63	1840.90	٣م	خشب أبلاكاش إندونيسي
Electrical wires, 2.5mm national	m	0.83	0.84	0.81	0.85	0.83	0.79	0.83	متر	أسلاك كهربائية ٢,٥م وطني
Electrical wires, 4mm national	m	1.21	1.24	1.18	1.26	1.21	1.16	1.21	متر	أسلاك كهربائية ٤م وطني
Electrical wires, 6mm national	m	1.79	1.83	1.76	1.87	1.80	1.72	1.80	متر	أسلاك كهربائية ٦م وطني
Electrical cables, 10mm national	m	12.03	12.21	11.85	12.53	11.88	11.45	12.25	متر	كوابل كهربائية ١٠م وطني
Electrical cables, 25mm national	m	25.98	26.92	25.04	27.66	26.19	24.44	25.64	متر	كوابل كهربائية ٢٥م وطني
Electrical cables, 35mm national	m	34.25	35.04	33.45	35.98	34.10	32.51	34.39	متر	كوابل كهربائية ٣٥م وطني
Electrical cables, 50mm national	m	47.02	47.63	46.40	48.81	46.44	44.41	48.40	متر	كوابل كهربائية ٥٠م وطني
Electrical cables,70mm national	m	70.60	72.46	68.74	73.79	71.14	65.49	71.99	متر	كوابل كهربائية ٧٠م وطني

(*) Has been modified for the specification of the item

(*) يوجد تعديل لمواصفة البند

متوسطات الأسعار الربعية والنصف سنوية والسنوية لجميع المدن (عام ٢٠٠٩)
Quarterly ,semi-annual and annual average prices for all cities (2009)

Table 3-1 (7)

جدول ١-٣ (٧)

Item	Unit	Average 2009 المتوسط							الوحدة	البند
		السنوي Annual	النصف الثاني Second Half	النصف الأول First Half	الربع الرابع Fourth Quarter	الربع الثالث Third Quarter	الربع الثاني Second Quarter	الربع الأول First Quarter		
Constructional goods السلع الإنشائية										
Electrical cables, 95mm national	m	95.44	97.58	93.30	99.26	95.90	91.13	95.48	متر	كابل كهربائية ٩٥ مم وطني
Electrical cables, 120mm national	m	124.01	126.31	121.71	129.86	122.77	117.63	125.79	متر	كابل كهربائية ١٢٠ مم وطني
Electrical cables, 300mm national	m	281.09	285.51	276.67	297.48	273.55	262.28	291.06	متر	كابل كهربائية ٣٠٠ مم وطني
Sand, soft, white	3m	40.40	41.53	39.27	43.21	39.86	39.46	39.08	٣م	رمل ناعم ابيض
Mixed Sand (sand and pebble)	3m	37.05	38.50	35.60	39.19	37.80	35.03	36.17	٣م	مخلوط (رمل و بحص)
Red Sand	3m	18.35	18.44	18.25	19.30	17.58	18.04	18.47	٣م	رمل احمر
Resistant Concrete 350 K	3m	202.41	203.23	201.60	202.89	203.57	201.73	201.47	٣م	خرسانة مقاوم ٣٥٠ ك
Resistant Concrete 250 K	3m	182.28	182.84	181.71	182.07	183.61	181.61	181.82	٣م	خرسانة مقاوم ٢٥٠ ك
Normal Concrete 350 K	3m	192.45	192.72	192.18	191.78	193.67	192.02	192.34	٣م	خرسانة عادي ٣٥٠ ك
Normal Concrete 250 K	3m	173.26	174.06	172.47	173.06	175.06	172.40	172.53	٣م	خرسانة عادي ٢٥٠ ك
National Gypsum	40 kg	11.69	11.64	11.74	11.77	11.51	11.74	11.74	كيس ٤٠ كجم	جبس وطني
Aluminum (Saudi, Arch side)	1m	27.34	27.21	27.47	27.65	26.78	27.15	27.80	١ م	ألمنيوم (حلق جنب سعودي)

(*) Has been modified for the specification of the item

(*) يوجد تعديل لمواصفة البند

متوسطات الأسعار الشهرية لجميع المدن (عام ٢٠٠٩)
Monthly Average prices for All cities (2009)

Table 4-1 (1)

جدول ٤-١ (١)

البنء ITEM	الوءءة Unit	يناير Jan	فبرابر Feb	مارس Mar	أبريل Apr	مايو May	يونية Jun	يولية Jul	أغسطس Aug	سبءمر Sep	أءءوبر Oct	نوفمبر Nov	ءيسمبر Dec	الءنوسء السنوي Annual AVG
أولا : سلع الاسءءهك النهائي														
السلع الغذائفة														
Food commodities														
ءقق قمع محلى اسمر(صوامع الغلال) (Wheat flour, local, brown)(Grain Silos	١كجم 1kg	2.19	2.30	2.21	2.24	2.27	2.30	2.22	2.27	2.32	2.34	2.19	2.26	2.26
ءقق محلى أبيض(صوامع الغلال) (Wheat flour, local, white)(Grain Silos	٢كجم 2kg	3.07	3.08	3.04	2.93	2.81	2.97	2.98	3.05	3.18	3.01	2.99	2.90	3.00
أرز بسمءى أبيض هءءى(المهءءب) Rice, Basmati, White Indian (Al	١٠كجم 10kg	88.36	88.34	88.19	86.91	81.56	80.41	80.41	79.86	79.81	79.58	78.42	77.69	82.46
أرز مزة هءءى (أبو كاس) (Rice, Maza Indian(Abu Kas	١٠كجم 10kg	76.71	76.54	76.52	76.26	70.81	69.34	67.92	66.35	65.96	65.20	64.47	62.35	69.87
شعفرفة بفرففءو Sheariya, Perfetto	عبوء ٢٥٠ جم 250gm	4.88	4.97	4.92	4.91	4.86	4.89	4.88	4.97	4.97	4.83	4.83	4.82	4.89
مكرونءة بفرففءو محلى Macaroni, Perfetto,, Local	عبوء ٥٠٠ جم 500gm	6.24	6.19	6.19	6.16	6.07	6.01	5.82	5.63	5.60	5.56	5.59	5.49	5.88
شوربة علب شوفان (Soup of Oats, canned (Quaker	عبوء ٥٠٠ جم 500gm	7.39	7.41	7.47	7.42	7.50	7.60	7.72	7.57	7.58	7.68	7.62	7.66	7.55
ءبء أبيض مفروء Bread, white	٤ أرغفة 4loaves	1.00	1.00	1.00	1.00	1.00	1.00	1.00	1.00	1.00	1.00	1.00	1.00	1.00
لحم بقر طازء Cattle Meat, fresh	١ كجم 1kg	28.13	28.30	28.43	28.58	28.60	28.65	28.21	28.73	28.83	28.97	28.73	28.75	28.57
لحم ضأن طازء Sheep Meat, fresh	١ كجم 1kg	34.80	34.80	34.28	34.71	34.56	35.58	34.71	34.84	35.03	36.02	36.96	36.77	35.25
لحم جمء طازء Camel Meat, fresh	١ كجم 1kg	29.69	29.82	29.53	30.02	30.34	30.70	30.99	31.96	31.68	32.07	31.73	31.69	30.85
لحم ضأن مبرء مسءورء Sheep Meat, cooled imported	١ كجم 1kg	27.57	27.84	27.47	27.80	28.56	29.23	29.65	30.47	30.68	30.58	31.90	32.51	29.52
ءءاء طازء محلى(فقفة) (Chicken, fresh, local (Faqlh	٩٠٠ جم 900gm	10.45	10.46	10.36	10.28	10.28	10.21	10.27	10.30	10.37	10.34	10.29	10.41	10.33
ءءاء جمءء محلى(الوطنفة) (Chicken, frozen, local (Al wataniya	٩٠٠ جم 900gm	9.70	9.78	10.42	9.76	9.47	9.57	9.53	9.50	9.54	9.60	9.37	9.56	9.65
ءءاء جمءء مسءورء(ءو) (Chicken, frozen imported (Doux	٩٠٠ جم 900gm	10.49	9.98	9.53	9.55	9.15	9.14	9.14	9.05	9.17	9.19	9.18	9.22	9.40
سمك طازء كءءء (Fish, fresh, (Kanaad	١ كجم 1kg	31.99	33.76	34.03	34.55	32.01	32.43	35.40	38.34	37.88	35.82	33.50	35.80	34.63
سمك طازء هامور (Fish, fresh, (Hamour	١ كجم 1kg	26.78	26.81	26.45	26.56	26.53	26.77	29.74	31.19	30.02	29.44	27.86	28.98	28.09
روبفان طازء مقشر Shrimp, peeled, fresh	١ كجم 1kg	40.27	40.55	40.35	40.86	41.46	41.82	42.87	40.89	41.15	40.62	40.94	43.89	41.31
ءلب طازء محلى(المراعى) (Milk, fresh, local (Al Maraai	لءر 1L	4.02	4.00	4.00	3.97	4.00	4.00	4.00	4.00	4.00	4.00	4.00	4.00	4.00
ءلب سائل معلب(بونف) (Milk, Liquid, Canned (Boni	١٧٠ جم 170gm	1.98	1.99	1.94	2.01	1.91	1.97	1.95	1.96	1.94	1.93	1.92	1.91	1.95
ءلب بوءرة معلب(نءءو) (Milk, Powder, canned (Nido	١,٨ كجم 1.8kg	61.80	53.87	52.97	52.79	52.67	52.67	52.42	52.36	52.56	52.28	52.33	52.27	53.42
ءلب أءفال ءءفءى الولاءة(سمفلاك١) (Milk, Newborn Babies (Similac ١(٤٠٠ جم 400 gm	24.81	24.95	25.15	25.20	25.37	25.28	25.29	25.54	25.53	25.59	25.70	26.00	25.37
لبن طازء محلى(الصافف) (Milk, fresh, local (Al Saffi	لءر 1L	4.06	4.00	4.00	4.00	4.00	4.00	3.99	4.00	4.00	4.00	4.00	4.00	4.01

(*) Has been modified for the specification of the item

(*) فوءء ءءءفء لمواصفة البنء

متوسطات الأسعار الشهرية لجميع المدن (عام ٢٠٠٩)
Monthly Average prices for All cities (2009)

Table 4-1 (2)

جدول ٤-١ (٢)

المتوسط السنوي Annual AVG	ديسمبر Dec	نوفمبر Nov	أكتوبر Oct	سبتمبر Sep	أغسطس Aug	يوليه Jul	يونيه Jun	مايو May	أبريل Apr	مارس Mar	فبراير Feb	يناير Jan	الوحدة Unit	البند ITEM
السلع الغذائية														
1.00	1.00	1.00	1.00	1.00	1.00	1.00	1.00	1.00	1.00	1.00	1.00	1.03	عبوة ١٧٠ جم 170gm	لين زبادي - روب (الصافي) (Yoghurt, (Al Saffi
4.31	4.34	4.31	4.27	4.30	4.31	4.23	4.29	4.31	4.32	4.30	4.32	4.36	عبوة ١٥٥ جم 155 gm	قشمة التاج (Cream, (Al Tag
4.40	4.46	4.40	4.40	4.41	4.43	4.38	4.35	4.34	4.38	4.45	4.32	4.44	١١٣ جم 113gm	جبن شيدر علب (كرفت) Cheese, Canned, Schieder (Kraft
5.07	5.05	5.11	5.00	5.10	5.06	5.07	5.07	5.00	5.07	5.06	5.09	5.19	١٤٠ جم 140gm	جبن كاسات محلي (المراعي) (Cheese, Cupped, Local (Al Marrai
5.86	5.88	5.76	5.83	5.95	5.83	5.73	5.83	5.91	5.90	5.86	5.87	5.90	١٤٠ جم 140gm	جبن كاسات مستورد (كرفت) (Cheese, Cupped imported, (Kraft
3.58	4.09	3.46	3.54	3.77	3.54	3.45	3.51	3.46	3.61	3.53	3.52	3.46	علبة Pack	جبن مثلثات (لافش كيري) (Cheese, triangles (Lavache quri
11.99	12.16	11.95	10.70	10.70	10.78	10.95	11.43	12.32	12.77	13.02	13.24	13.88	طبق plate	بيض محلي Eggs, local, medium
3.58	3.46	3.46	3.52	3.40	3.45	3.51	3.62	3.70	3.67	3.71	3.79	3.74	١٠٠ جم 100gm	زبد (لورباك) Butter, Lurpak
14.86	14.69	14.67	14.80	14.21	14.77	14.81	14.84	14.87	15.07	15.16	15.11	15.30	٥٠٠ مل 500ml	زيت زيتون مستورد (الوزير) (Olive oil, imported (Al Wazir
19.65	18.53	18.66	18.91	18.85	18.78	18.89	18.90	19.46	20.63	21.44	21.46	21.35	١,٨ لتر 1.8L	زيت ذرة (الطهي) عافية Maize oil, (cooking), Afiya
14.45	13.72	13.67	13.72	13.91	13.84	13.99	14.16	14.25	15.34	15.49	15.60	15.70	١,٨ لتر 1.8L	زيت نباتي (للطي) العربي Vegetable oil, (frying) Al arabi
4.37	4.10	4.25	4.06	4.14	4.30	4.13	4.35	4.40	4.86	4.98	4.43	4.46	١ كجم 1kg	قرع عسلي Pumpkin
2.97	2.99	3.39	3.53	3.65	3.04	2.60	2.55	2.54	2.56	2.66	3.04	3.12	١ كجم 1kg	ملفوف أبيض Cabbage, white
0.96	0.92	0.96	0.97	1.14	0.99	0.92	0.91	0.91	0.90	0.94	0.96	0.99	حزمة Bundle	بقونس Parsley
1.03	0.98	1.09	1.02	1.19	1.03	1.02	0.94	0.95	0.98	0.99	1.09	1.04	حزمة Bundle	سبانخ Spinach
8.87	7.69	8.51	10.50	11.20	9.69	8.73	8.40	7.55	7.59	8.40	9.13	9.07	١ كجم 1kg	فاصوليا خضراء Beans, green
3.95	3.91	4.29	4.49	4.68	4.36	3.48	3.34	3.21	3.62	3.97	3.60	4.44	١ كجم 1kg	طماطم محلي Tomatoes, local
3.99	3.97	3.96	4.06	4.52	4.19	3.45	3.40	3.66	4.00	4.10	4.00	4.59	١ كجم 1kg	طماطم مستورد Tomatoes, imported
4.43	6.94	6.48	5.28	4.83	4.35	4.03	3.44	3.55	3.33	3.45	3.62	3.88	١ كجم 1kg	ثوم صيني Garlic, Chinese
12.82	12.28	11.55	12.65	13.30	12.88	12.10	12.56	13.18	13.77	13.39	12.88	13.36	١ كجم 1kg	بامية محلي Okra, local
2.14	2.10	2.12	2.11	2.16	2.08	1.99	1.99	2.16	2.14	2.18	2.18	2.51	حزمة Bundle	ملوخية محلي Corchorus, local
3.61	3.41	3.58	3.79	3.81	3.51	3.11	3.19	3.28	3.37	3.79	4.09	4.40	١ كجم 1kg	باننجان أسود محلي Eggplants, black, local
4.70	4.34	4.53	5.71	6.54	5.25	4.63	3.67	3.87	4.20	4.11	4.09	5.46	١ كجم 1kg	كوسة محلي Zucchini, local

(*) Has been modified for the specification of the item

(*) يوجد تعديل لمواصفة البند

متوسطات الأسعار الشهرية لجميع المدن (عام ٢٠٠٩)
Monthly Average prices for All cities (2009)

Table 4-1 (3)

جدول ٤-١ (٣)

المتوسط السنوي Annual AVG	ديسمبر Dec	نوفمبر Nov	أكتوبر Oct	سبتمبر Sep	أغسطس Aug	يولية Jul	يونية Jun	مايو May	أبريل Apr	مارس Mar	فبراير Feb	يناير Jan	الوحدة Unit	البند ITEM
السلع الغذائية														
4.17	3.74	4.04	4.27	4.42	4.05	3.57	5.03	3.37	3.36	3.76	4.52	5.97	كجم 1kg	خيار محلي Cucumbers, local
6.19	6.54	6.24	6.45	6.54	6.10	5.66	5.76	5.86	5.88	5.94	6.20	7.13	كجم 1kg	فلفل أخضر بارد محلي Peppers, green, local
7.26	7.17	7.10	7.37	7.38	7.18	6.87	7.29	7.01	6.59	7.14	7.60	8.37	كجم 1kg	فلفل أخضر حار محلي Chili, green, local
4.48	4.34	5.01	4.95	5.11	4.80	4.51	4.09	4.01	3.74	3.90	4.38	4.91	كجم 1kg	خس محلي Lettuce, local
0.96	0.93	0.98	0.99	0.99	0.98	1.01	0.92	0.92	0.98	0.92	0.94	0.96	حزمة Bundle	جرجير محلي WaterCress, local
2.65	2.66	2.63	2.54	2.72	2.68	2.50	2.52	2.55	2.72	2.82	2.83	2.66	كجم 1kg	بصل منور محلي Onion, local
2.94	2.89	2.83	2.79	2.92	2.89	2.70	2.83	3.01	3.06	3.11	3.12	3.10	كجم 1kg	بصل منور مستورد Onion, imported
2.57	2.74	2.77	2.68	2.65	2.61	2.61	2.65	2.64	2.42	2.58	2.36	2.14	علبة Pack	فول مدمس (حداق كاليفورنيا) Beans, Medammes (Hadaeq (California)
1.36	1.37	1.34	1.34	1.50	1.33	1.34	1.34	1.36	1.39	1.35	1.35	1.34	١٣٥ جم 135gm	صلصة طماطم محلي (السعودية) Tomatoes, Paste, local (Saudia)
9.99	9.90	10.46	10.14	10.14	9.27	8.89	9.44	9.66	9.72	10.69	10.30	11.31	كجم 1kg	عدس Lentils
3.05	3.01	3.40	3.52	3.55	3.06	2.71	2.68	2.76	2.95	3.00	2.92	3.01	كجم 1kg	بطاطس وسط محلي Potatoes, medium, local
3.49	3.73	3.77	3.72	3.74	3.42	3.29	3.16	3.15	3.22	3.37	3.58	3.70	كجم 1kg	جزر محلي Carrots, local
10.09	10.31	12.01	10.42	10.65	9.41	9.93	10.96	9.95	9.76	8.73	9.38	9.53	كجم 1kg	تين محلي Fig, local
11.38	11.71	9.88	9.82	9.91	9.97	10.30	11.32	11.43	11.78	12.62	13.89	13.90	كجم 1kg	برقوق / بخاري تركي Plums
4.77	4.70	4.52	4.65	4.89	4.76	4.58	4.57	4.94	5.66	5.02	4.35	4.58	كجم 1kg	موز الشربتي القلبي Banana, Philippines Alsharbati
6.75	6.73	6.61	6.72	6.78	6.58	6.68	6.64	6.79	6.95	6.86	6.87	6.84	كجم 1kg	تفاح أحمر أمريكي Apples, red, American
6.05	6.06	5.76	5.90	6.68	6.31	6.54	6.46	6.18	5.84	5.71	5.61	5.61	كجم 1kg	تفاح أصفر إيراني Apples, Yellow, Iranian
9.48	9.57	8.08	7.48	8.08	7.35	8.14	9.85	11.58	10.68	10.38	11.24	11.30	كجم 1kg	عنب محلي Grapes, local
9.92	9.45	9.94	9.46	10.35	10.14	10.41	10.99	10.73	9.14	9.53	9.39	9.49	كجم 1kg	عنب لبناني Grapes, Lebanese
4.76	4.81	5.25	4.82	4.93	4.94	4.98	5.41	5.03	4.66	4.11	4.01	4.22	كجم 1kg	برتقال أبو صرة مصري Orange, Abu Sorra Egyptian
6.36	6.57	7.64	7.93	7.81	6.77	6.76	6.66	6.09	5.26	4.92	4.78	5.14	كجم 1kg	يوسفي باكستاني Mandarin, Pakistani
1.81	1.84	1.65	1.52	1.85	1.58	1.70	1.74	1.80	2.03	1.90	1.95	2.21	كجم 1kg	حبسب (بطيخ) محلي Watermelon, local
3.35	3.21	2.73	2.72	3.00	2.82	2.61	2.74	2.91	4.10	4.61	4.45	4.27	كجم 1kg	شمام محلي Melon, local

متوسطات الأسعار الشهرية لجميع المدن (عام ٢٠٠٩)
Monthly Average prices for All cities (2009)

Table 4-1 (4)

جدول ٤-١ (٤)

المتوسط السنوي Annual AVG	ديسمبر Dec	نوفمبر Nov	أكتوبر Oct	سبتمبر Sep	أغسطس Aug	يوليه Jul	يونيه Jun	مايو May	أبريل Apr	مارس Mar	فبراير Feb	يناير Jan	الوحدة Unit	البند ITEM
السلع الغذائية														
9.65	9.36	9.02	9.22	9.65	9.33	9.11	9.16	9.72	10.37	10.47	10.14	10.26	كجم 1kg	كمثرى وسط لبناني Pears, Medium, Lebanese
14.18	13.42	13.06	12.47	12.09	11.40	12.99	15.35	15.57	16.50	16.05	16.03	15.28	كجم 1kg	تمر (رطب) Dates, Rotab
11.38	11.46	9.26	9.35	9.52	9.79	9.82	10.12	10.39	13.31	14.21	14.07	15.32	كجم 1kg	خوخ لبناني Peach, Lebanese
10.36	9.62	7.72	8.29	9.17	9.93	11.28	11.93	11.61	11.30	11.43	11.28	10.78	كجم 1kg	رمان هندي Pomegranates, Indian
5.79	6.17	5.90	5.76	5.85	5.82	5.41	5.49	5.63	5.66	5.53	6.00	6.29	كجم 1kg	ليمون وسط أفريقي Lemon, medium, Africa
10.51	11.55	11.21	11.36	10.16	8.98	8.17	8.37	9.55	10.70	11.77	12.20	12.08	كجم 1kg	منجا باكستاني Mango, Pakistani
16.21	16.49	16.22	16.26	16.02	15.75	16.03	15.55	15.88	16.44	16.52	16.51	16.81	كجم 1kg	تمر (مكنوز) إخلاص Dates, (Maknoz, Khilas
14.59	14.56	14.59	14.53	14.78	14.57	14.19	14.48	14.77	14.65	15.01	14.58	14.34	كجم 1kg	زيتون أسود إسباني Olives, black, Spanish
25.22	29.96	29.21	28.49	27.00	24.77	23.46	23.24	23.31	23.51	23.78	22.50	23.40	كجم 10kg	سكر ناعم (الاسرة) Sugar, soft, Al Ossra
43.78	45.16	44.29	44.29	44.21	43.92	43.67	43.04	41.52	46.08	44.98	43.28	40.96	كجم 1kg	عسل نحل مستورد (لانجليز) (Honey, imported (Langlies
38.50	39.10	38.85	38.37	38.83	38.42	36.69	38.19	37.30	39.01	39.02	38.82	39.38	كجم 1.5kg	شاي أسود فرط (ربيع) Tea, black, loose
24.20	25.12	25.31	25.29	25.00	25.04	24.02	23.42	23.96	23.99	23.04	22.77	23.44	كجم 1kg	بن حب - هرري Coffee beans, Hrari
18.63	19.16	19.54	19.68	19.58	18.65	18.12	18.49	18.76	18.10	17.96	18.14	17.40	كجم 1kg	بن حب - لقماتي Coffee beans, Loqmati
16.36	16.72	17.31	16.80	16.67	16.73	16.48	16.40	16.30	16.15	15.81	15.48	15.51	كجم 100gm	قهوة سريعة التحضير (نسكافيه) (Coffee, instant, (Nescafé
76.13	94.13	87.18	83.72	82.78	78.63	73.63	71.71	69.17	69.93	68.08	67.44	67.08	كجم 1kg	هيل أمريكي Cardamom, American
86.97	101.28	94.77	90.75	90.76	88.09	84.80	83.22	81.70	83.35	83.23	81.53	80.13	كجم 1kg	هيل هندي Cardomom, Indian
1.04	1.48	1.00	1.00	1.00	1.00	1.00	1.00	1.00	1.00	1.00	1.00	1.00	عليه Pack	مشروبات غازية محلي Soft Drinks
1.70	1.69	1.78	1.66	1.62	1.65	1.74	1.66	1.74	1.69	1.73	1.71	1.67	١,٥ لتر 1.5L	مياه صحية Water, Healthy
1.00	1.00	1.00	1.00	1.00	1.00	1.00	1.00	1.00	1.00	1.00	1.00	1.00	عليه Pack	عصير برتقال معلب محلي (راني) Juice, orange, canned local (Jordanian)
السلع غير الغذائية														
6.24	7.00	6.91	6.88	6.00	6.00	6.00	6.00	6.01	6.03	6.01	6.01	6.00	عليه Pack	سجائر مالبورو Cigarettes, Marlboro
76.59	75.44	75.90	76.08	85.00	75.78	76.86	75.44	75.52	76.60	75.57	75.71	75.16	ثوب thope	ثوب صيفي رجالي (الأصيل) (Men summer dress (Al Aseel
94.68	94.51	94.57	94.79	95.00	95.48	95.21	94.12	94.49	93.46	94.71	94.89	94.92	شماغ shemagh	شماغ (البسام) بصمة ١٢ Shemagh, (Al Bassam, mark ١٢
22.70	23.83	22.41	23.67	23.67	23.45	23.39	22.07	22.28	22.11	21.97	21.57	21.97	عقال Egal	عقال سوري Egal, Syrian

(*) Has been modified for the specification of the item

(*) يوجد تعديل لمواصفة البند

متوسطات الأسعار الشهرية لجميع المدن (عام ٢٠٠٩)
Monthly Average prices for All cities (2009)

Table 4-1 (5)

جدول ٤-١ (٥)

البنء ITEM	الوءة Unit	يناير Jan	فبرابر Feb	مارس Mar	أبريل Apr	مايو May	يونية Jun	يولية Jul	أغسطس Aug	سبتمبر Sep	أكتوبر Oct	نوفمبر Nov	ديسمبر Dec	المتوسط السنوي Annual AVG
السلع غير الغذائية														
فانلة داخلية نصف كم(الأصيل) (Shirt, internal, half sleeve (Al Aseel	فانلة shirt	8.35	8.52	8.36	8.40	8.53	8.56	8.48	8.42	8.00	8.40	8.14	8.40	8.38
سروال طويل رجالي(الأصيل) (Men's long trousers, (Al Aseel	سروال trousers	11.72	11.93	11.68	11.86	11.93	11.91	11.78	11.95	12.00	11.90	11.77	11.92	11.86
عباءة نسائية Women's Mantle National	عباءة abayah	83.25	85.09	81.43	83.77	81.32	78.17	83.24	84.64	85.00	82.82	80.88	84.15	82.81
شيلة (طرحة) Headdress, National	شيلة veil	20.33	20.30	19.27	20.43	20.83	19.96	20.91	19.86	20.00	19.52	19.66	19.67	20.06
فحم Coal, local	١ كجم 1kg	6.39	6.65	6.76	6.84	6.10	6.03	6.21	6.32	6.33	5.76	5.99	5.73	6.26
صابون بودرة للملابس(تايد) (Soap, powder for clothes (Tide	١٦٠ جم 160gm	1.47	1.48	1.51	1.52	1.45	1.60	1.43	1.49	1.42	1.49	1.49	1.49	1.49
صابون سائل للأواني(فيري) (Soap, liquid for utensils (Fairy	١ لتر 1L	10.38	10.29	10.41	10.57	10.51	10.86	10.62	10.42	10.70	10.56	10.59	10.56	10.54
ءواء غسيل (مبيض ملابس)كلوركس (Bleach for Clothes (Clorox	جالون Gallon	11.42	11.34	11.36	11.27	11.56	11.65	11.64	11.55	11.70	11.63	11.60	11.45	11.51
مناءيل ورق محلي(فاين) Tissue paper, local (Fine	علبة Pack	2.16	2.17	2.18	2.12	2.17	2.15	2.15	2.13	2.02	2.16	2.18	2.16	2.15
حفااءظ أطفال محلية(بامبرز) (Children diaper, local (Pampers	عبوة مفا٥ Size 5	40.33	40.42	43.62	45.88	45.71	44.73	46.40	47.20	50.14	50.45	50.30	51.58	46.40
مبيء حشرات باءاخ(ريد) Insecticide, spray (Reid	عبوة Packag	7.08	7.15	7.10	7.17	6.97	7.20	6.95	7.00	7.20	6.85	6.60	6.57	6.99
الءءماء														
نفااءات ءنظفء وكوي الملباس بالمغسلة Laundry's expenses of cleaning and ironing clothes	ءءمة Service	—	—	—	—	—	—	—	—	—	3.33	2.88	2.92	3.05
ءبائة للرجال والأولاء Sewing for men and boys	ءفصبل ءوب Garment	—	—	—	—	—	—	—	—	—	53.50	58.00	58.18	56.56
ءبائة للنساء والبنااء Sewing for women and girls	ءفصبل ءوب Garment	—	—	—	—	—	—	—	—	—	—	75.44*	78.47	76.95
كشفا طببب عام Revealed a general practitioner	زبارة Visit	—	—	—	—	—	—	—	—	—	45.00	37.07	38.37	40.15
كشفا طببب اسنان Revealed a dentist	زبارة Visit	—	—	—	—	—	—	—	—	—	117.63	110.28	115.03	114.31
كشفا طببب اءفال Detection pediatrician	زبارة Visit	—	—	—	—	—	—	—	—	—	61.32	53.48	52.00	55.60
اصلاء سبارة (مبكانبكا) (Fix a car (mechanics	اءرة اصلاء Repair Cost	—	—	—	—	—	—	—	—	—	67.14	74.71	86.90	76.25
ءببء زبء Oil change	ءكفاة Cost	—	—	—	—	—	—	—	—	—	60.40	67.55	68.10	65.35
نفااءات الءفلااء والأفرااء The expenses of parties and weddings	ءكفاة Cost	—	—	—	—	—	—	—	—	—	12333.33	10387.10	10034.12	10918.18
ءكفاة طبء الذببءه The cost of cooking the sacrificial	ءكفاة Cost	—	—	—	—	—	—	—	—	—	189.00	185.86	195.93	190.26
شقه مفروشه Furnished apartment	ءكفاة Cost	—	—	—	—	—	—	—	—	—	239.33	213.02	203.17	218.51
اقامة بالفناءق Hotel accommodation	اءرة غرفة واءءة One-Room	—	—	—	—	—	—	—	—	—	587.31	442.47	445.93	491.90

(*) Has been modified for the specification of the item

(*) بوءء ءءببء لمواصفة البنء

متوسطات الأسعار الشهرية لجميع المدن (عام ٢٠٠٩)
Monthly Average prices for All cities (2009)

Table 4-1 (6)

جدول ٤-١ (٦)

المتوسط السنوي Annual AVG	ديسمبر Dec	نوفمبر Nov	أكتوبر Oct	سبتمبر Sep	أغسطس Aug	يوليه Jul	يونيه Jun	مايو May	أبريل Apr	مارس Mar	فبراير Feb	يناير Jan	الوحدة Unit	البند ITEM
Services الخدمات														
11.45	11.69	11.73	10.94	—	—	—	—	—	—	—	—	—	اجرة حلاقه Hairdresse Fees	حلاقه للرجال والاولاد Hairdresser for men and boys
Second: Intermediate consumption goods ثانيا : سلع الاستهلاك الوسيط														
Feed and livestock الأعلاف والحيوانات الحية														
26.01	31.34	29.28	27.88	28.40	29.28	30.00	29.65	25.35	23.56	21.46	20.22	15.74	كيس ٥٠ كجم 50kg	شعير مستورد Barley, imported
1008.14	1062.54	1143.62	1045.19	998.10	1033.29	1083.81	916.82	930.46	965.47	976.90	968.46	973.08	خروف 1shep	غنم نجدى Sheep, Najdi
981.77	1085.98	1139.33	1031.51	976.33	966.74	926.71	890.25	931.34	952.44	951.36	971.83	957.47	خروف 1shep	غنم نعيمي Sheep, Naemi
578.76	646.51	675.67	632.55	594.00	576.86	554.71	532.77	531.20	563.02	547.39	545.56	544.90	خروف 1shep	غنم استرالي Sheep, Australian
377.95	397.22	409.15	401.64	389.50	388.79	374.64	371.72	377.30	370.98	355.00	341.47	358.02	خروف 1shep	غنم بربري Sheep, Barbari
1122.99	1206.25	1268.75	1123.33	1182.50	1087.50	1043.75	1000.00	1158.75	1078.75	1093.75	1098.75	1133.75	خروف 1shep	غنم تركي Sheep, Turkish
584.18	639.17	718.75	623.20	577.78	587.20	549.31	546.54	535.54	587.50	562.61	533.70	548.89	خروف 1shep	غنم روماني Sheep, Romani
Constructional goods السلع الأثمانية														
3483.61	3436.04	3501.56	3518.29	3537.50	3551.55	3486.53	3455.13	3505.71	3490.14	3519.49	3563.45	3237.88	طن Ton	حديد تسليح ٦م وطني Reinforcing iron, ٦mm national
2548.33	2426.91	2573.09	2573.65	2585.18	2570.71	2574.87	2571.15	2568.88	2564.60	2581.47	2577.36	2412.09	طن Ton	حديد تسليح ٨م وطني Reinforcing iron, ٨mm national
2500.31	2380.89	2529.33	2526.59	2523.21	2527.57	2524.77	2525.99	2524.55	2526.55	2529.58	2530.29	2354.40	طن Ton	حديد تسليح ١٠ مم وطني Reinforcing iron, ١٠mm national
2153.40	2165.40	2168.13	2164.35	2167.81	2163.71	2163.74	2166.49	2167.11	2167.28	2167.13	2165.43	2014.22	طن Ton	حديد تسليح ١٢ مم وطني Reinforcing iron, ١٢mm national
2132.79	2142.96	2144.03	2147.16	2147.72	2143.75	2143.32	2144.30	2144.01	2147.46	2145.48	2151.44	1991.92	طن Ton	حديد تسليح ١٤ مم وطني Reinforcing iron, ١٤mm national
2120.99	2132.67	2134.02	2133.77	2137.77	2133.42	2133.06	2133.63	2133.68	2133.95	2126.81	2139.43	1979.67	طن Ton	حديد تسليح ١٦ مم وطني Reinforcing iron, ١٦mm national
2119.14	2133.01	2135.19	2115.91	2139.72	2135.00	2134.81	2135.37	2135.00	2116.68	2127.89	2139.21	1981.91	طن Ton	حديد تسليح ١٨ مم وطني Reinforcing iron, ١٨mm national
37.56	37.33	38.06	36.90	36.91	37.48	36.83	36.52	37.53	37.66	38.28	38.50	38.71	ربطة Link	كوابل ربط الحديد صيني Iron-binding cables Chinese
14.20	13.91	13.85	13.95	14.08	14.21	14.33	14.29	14.32	14.36	14.40	14.36	14.36	كيس ٥٠ كجم 50kg	إسمنت أسود وطني Cement, black, National
32.13	32.41	32.44	32.37	32.19	32.30	32.00	32.02	32.22	32.19	31.80	31.84	31.73	كيس ٥٠ كجم 50kg	إسمنت ابيض وطني Cement, white, National
1468.60	1478.40	1478.04	1485.84	1478.18	1478.57	1475.74	1471.30	1463.43	1462.04	1450.91	1446.60	1454.21	١٠٠٠ بلوكه 1000Blocks	بلوك اسود مقاس ١٥سم Block, black, ١٥cm
1583.16	1590.48	1594.25	1597.44	1593.33	1600.00	1593.36	1588.70	1575.00	1568.97	1560.68	1570.09	1565.65	١٠٠٠ بلوكه 1000Blocks	بلوك اسود مقاس ٢٠سم Block, black, ٢٠cm
17.11	17.53	17.46	17.43	17.25	17.36	17.26	17.01	17.00	16.83	16.79	16.75	16.68	٢م 2m	بلاط كسر رخام بلدي Marble tiles, National

(*) Has been modified for the specification of the item

(*) يوجد تعديل لمواصفة البند

متوسطات الأسعار الشهرية لجميع المدن (عام ٢٠٠٩)
Monthly Average prices for All cities (2009)

Table 4-1 (7)

جدول ٤-١ (٧)

البنء ITEM	الوءءة Unit	يناير Jan	فبرابر Feb	مارس Mar	أبريل Apr	مايو May	يونية Jun	يولية Jul	أغسطس Aug	سبءمر Sep	أءءوبر Oct	نوفمبر Nov	ءيسمبر Dec	المتوسط السنوي Annual AVG
السلع الأءشائية														
Construational goods														
ءشب ءءبلى Wood, Chilian	م ^٣ 3m	1040.48	1031.11	1030.69	1047.86	1072.67	1030.65	1063.20	1047.76	1045.83	1051.36	1036.67	1048.39	1045.56
ءشب روماني Wood, Romanian	م ^٣ 3m	1007.39	995.71	970.97	968.05	975.00	1000.74	1047.22	1075.10	1043.15	1068.68	1063.86	1087.35	1025.27
ءشب ءيك أفريقي Wood, Teak, African	م ^٣ 3m	4067.10	3824.13	3647.50	3808.03	3947.62	3944.13	3990.22	3934.19	3544.23	3805.63	3868.45	3604.05	3832.10
ءشب أبلاكش إءءونيسي Wood, Ablakash Indonesian	م ^٣ 3m	1859.04	1840.13	1823.52	1807.31	1793.58	1779.99	1804.77	1799.40	1810.93	1837.89	1860.58	1844.96	1821.84
أسلاك كهربائية ٢.٥م وطني Electrical wires, ٢.٥mm national	مءر m	0.91	0.81	0.76	0.77	0.80	0.79	0.80	0.85	0.85	0.83	0.85	0.88	0.83
أسلاك كهربائية ٤م وطني Electrical wires, ٤mm national	مءر m	1.28	1.22	1.14	1.15	1.14	1.18	1.16	1.24	1.24	1.24	1.24	1.31	1.21
أسلاك كهربائية ٦م وطني Electrical wires, ٦mm national	مءر m	1.95	1.74	1.69	1.70	1.69	1.75	1.81	1.78	1.80	1.83	1.85	1.93	1.79
كيايل كهربائية ١٠م وطني Electrical cables, ١٠mm national	مءر m	12.84	12.06	11.84	11.46	11.56	11.34	11.37	12.17	12.11	12.20	12.40	13.00	12.03
كيايل كهربائية ٢٥م وطني Electrical cables, ٢٥mm national	مءر m	27.82	25.05	24.04	23.88	24.60	24.83	25.36	26.55	26.66	26.88	27.25	28.84	25.98
كيايل كهربائية ٣٥م وطني Electrical cables, ٣٥mm national	مءر m	37.26	33.58	32.32	32.24	32.71	32.59	33.11	34.81	34.37	34.98	35.55	37.43	34.25
كيايل كهربائية ٥٠م وطني Electrical cables, ٥٠mm national	مءر m	51.88	47.51	45.81	44.13	44.43	44.67	45.24	47.25	46.83	47.11	48.79	50.55	47.02
كيايل كهربائية ٧٠م وطني Electrical cables, ٧٠mm national	مءر m	76.03	71.51	68.42	64.86	65.88	65.72	67.23	73.33	72.87	71.83	73.34	76.19	70.60
كيايل كهربائية ٩٥م وطني Electrical cables, ٩٥mm national	مءر m	100.61	95.80	90.02	90.50	91.64	91.26	91.79	98.80	97.11	95.94	98.73	103.12	95.44
كيايل كهربائية ١٢٠م وطني Electrical cables, ١٢٠mm national	مءر m	133.38	125.00	118.99	118.13	116.98	117.78	117.08	127.14	124.07	123.34	132.59	133.65	124.01
كيايل كهربائية ٣٠٠م وطني Electrical cables, ٣٠٠mm national	مءر m	306.30	292.76	274.12	267.74	261.60	257.50	260.07	279.54	281.05	288.78	297.46	306.19	281.09
رمل ناعم ابيض Sand, soft, white	م ^٣ 3m	38.91	39.44	38.91	39.76	39.11	39.50	39.67	40.01	39.88	40.52	43.80	45.31	40.40
مءلوط (رمل و بحص) (Mixed Sand (sand and pebble	م ^٣ 3m	37.76	36.02	34.73	34.28	33.81	37.01	38.34	38.92	36.16	38.57	39.34	39.66	37.05
رمل احمر Red Sand	م ^٣ 3m	18.62	18.30	18.49	18.40	16.97	18.76	17.94	18.43	16.36	18.46	19.70	19.75	18.35
ءرسانة مقاوم ٣٥٠ك Resistant Concrete ٣٥٠ K	م ^٣ 3m	201.27	201.05	202.08	200.45	202.13	202.61	203.67	203.63	203.41	206.44	199.47	202.76	202.41
ءرسانة مقاوم ٢٥٠ك Resistant Concrete ٢٥٠ K	م ^٣ 3m	181.07	181.96	182.41	179.56	182.62	182.64	183.38	183.04	184.41	184.12	179.58	182.51	182.28
ءرسانة عادي ٣٥٠ك Normal Concrete ٣٥٠ K	م ^٣ 3m	191.44	192.27	193.30	191.16	191.90	193.01	193.81	193.44	193.75	193.05	189.56	192.71	192.45
ءرسانة عادي ٢٥٠ك Normal Concrete ٢٥٠ K	م ^٣ 3m	171.18	172.71	173.69	170.77	173.00	173.44	174.70	174.33	176.17	175.19	170.94	173.05	173.26
ءبس وطني National Gypsum	كيس ٤٠ كجم 40 kg	12.00	11.55	11.67	11.76	11.76	11.70	11.56	11.48	11.47	11.63	11.78	11.91	11.69

(*) Has been modified for the specification of the item

(*) يوجد ءءءيل لمواصفة البنء

متوسطات الأسعار الشهرية لجميع المدن (عام ٢٠٠٩)
Monthly Average prices for All cities (2009)

Table 4-1 (8)

جدول ٤-١ (٨)

المتوسط السنوي Annual AVG	ديسمبر Dec	نوفمبر Nov	أكتوبر Oct	سبتمبر Sep	أغسطس Aug	يولية Jul	يونية Jun	مايو May	أبريل Apr	مارس Mar	فبراير Feb	يناير Jan	الوحدة Unit	البند ITEM
Construotional goods														السلع الأثشانية
27.34	28.96	27.29	26.69	27.22	26.54	26.57	26.78	27.01	27.65	27.87	27.62	27.90	م 1m	ألنسيوم (حلق جنب سعودي) (Aluminum (Saudi, Arch side

أبرز التغيرات النسبية الشهرية

The Most Prominent Relative Changes Monthly

Table 5-1 (1)

جدول ٥-١ (١)

السلع والخدمات التي سجلت أعلى نسبة تغير خلال شهر

ديسمبر ٢٠٠٩ مقارنة بشهر نوفمبر ٢٠٠٩

Goods and services recorded the highest rate of change for
December 2009 comparing to November 2009

Item	نسبة تغير Percent Change	البند
First: Goods of final Consumption أولاً : سلع الاستهلاك النهائي		
Food commodities السلع الغذائية		
Soft Drinks	48.40	مشروبات غازية محلي
Pomegranates, Indian	24.55	رمان هندي
Peach, Lebanese	23.83	خوخ لبناني
Plums	18.51	برقوق / بخارى تركي
Grapes, local	18.48	عنب محلي
Non-food goods السلع غير الغذائية		
Egal, Syrian	6.36	عقال سوري
Women's Mantle National	4.05	عباءة نسائية
(Shirt, internal, half sleeve (Al Aseel	3.16	فانلة داخلية نصف كم(الأصيل)
(Children diaper, local (Pampers	2.55	حفاظ أطفال محلية(بامبرز)
Cigarettes, Marlboro	1.35	سجائر مالبورو
Services الخدمات		
(Fix a car (mechanics	16.32	اصلاح سيارة (ميكانيكا)
The cost of cooking the sacrificial	5.41	تكلفة طبخ الذبيحة
Revealed a dentist	4.31	كشف طبيب اسنان
Sewing for women and girls	4.02	خياطة للنساء والبنات
Revealed a general practitioner	3.51	كشف طبيب عام
Second: Intermediate consumption goods ثانياً : سلع الاستهلاك الوسيط		
Feed and livestock الأعلاف والحيوانات الحية		
Barley, imported	7.05	شعير مستورد
Constructional goods السلع الإنشائية		
(Aluminum (Saudi, Arch side	6.13	ألومنيوم (حلق جنب سعودي)
Electrical cables, ٢٥ mm national	5.84	كوابل كهربائية ٢٥ مم وطني
Electrical cables, ٣٥ mm national	5.29	كوابل كهربائية ٣٥ مم وطني
Electrical wires, ٤ mm national	5.07	أسلاك كهربائية ٤ مم وطني
Electrical cables, ١٠ mm national	4.85	كوابل كهربائية ١٠ مم وطني

أبرز التغيرات النسبية الشهرية

The Most Prominent Relative Changes Monthly

Table 5-1 (2)

جدول ١-٥ (٢)

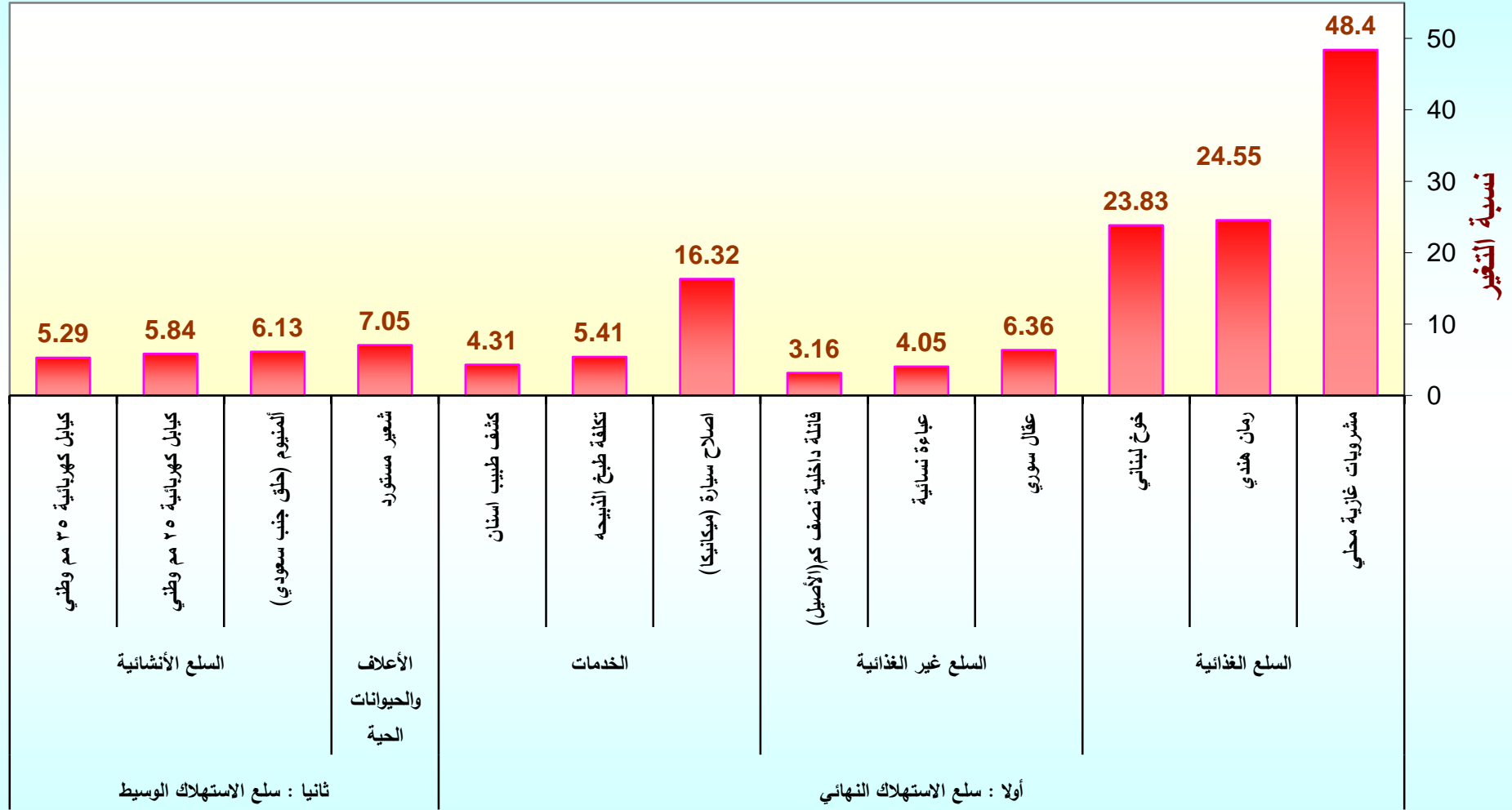
السلع والخدمات التي سجلت أدنى نسبة تغير خلال شهر

ديسمبر ٢٠٠٩ مقارنة بشهر نوفمبر ٢٠٠٩

Goods and services recorded the lowest rate of change for
December 2009 comparing to November 2009

Item	نسبة تغير Percent Change	البند
First: Goods of final Consumption أولاً : سلع الاستهلاك النهائي		
Food commodities السلع الغذائية		
Fig, local	-14.16	تين محلي
Mandarin, Pakistani	-13.93	يوسفي باكستاني
Lettuce, local	-13.47	خس محلي
Cabbage, white	-11.63	ملفوف أبيض
Potatoes, medium, local	-11.43	بطاطس وسط محلي
Non-food goods السلع غير الغذائية		
Coal, local	-4.41	فحم
(Bleach for Clothes (Clorox	-1.31	دواء غسيل (مبيض ملابس)كلوركس
Tissue paper, local (Fine	-1.10	مناديل ورق محلي(فاين)
(Men summer dress (Al Aseel	-0.60	ثوب صيفي رجالي(الأصيل)
Insecticide, spray (Reid	-0.48	مبيد حشرات بخاخ(ريد)
Services الخدمات		
Furnished apartment	-4.62	شقة مفروشه
The expenses of parties and weddings	-3.40	نفقات الحفلات والافراح
Detection pediatrician	-2.77	كشف طبيب اطفال
Hairdresser for men and boys	-0.32	حلاقه للرجال والاولاد
Second: Intermediate consumption goods ثانياً : سلع الاستهلاك الوسيط		
Feed and livestock الأعلاف والحيوانات الحية		
Sheep, Romani	-11.07	غنم روماني
Sheep, Najdi	-7.09	غنم نجدي
Sheep, Turkish	-4.93	غنم تركي
Sheep, Naemi	-4.68	غنم نعيمة
Sheep, Australian	-4.31	غنم استرالي
Constructional goods السلع الإنشائية		
Wood, Teak, African	-6.83	خشب تيك أفريقي
Reinforcing iron, ١٠ mm national	-5.87	حديد تسليح ١٠ مم وطني
Reinforcing iron, ٨ mm national	-5.68	حديد تسليح ٨ مم وطني
Iron-binding cables Chinese	-1.92	كوابل ربط الحديد صيني
Reinforcing iron, ٦ mm national	-1.87	حديد تسليح ٦ مم وطني

السلع والخدمات التي سجلت أعلى نسبة تغير خلال شهر ديسمبر ٢٠٠٩ مقارنة بشهر نوفمبر ٢٠٠٩



السلع والخدمات

السلع والخدمات التي سجلت أدنى نسبة تغير خلال شهر ديسمبر ٢٠٠٩ مقارنة بشهر نوفمبر ٢٠٠٩

السلع والخدمات

