

المملكة العربية السعودية  
وزارة الاقتصاد والتخطيط  
مصلحة الإحصاءات العامة والمعلومات  
إحصاءات القطاعات الإنتاجية

البحث

الاقتصادي السنوي للمؤسسات  
١٤٣٠هـ (٢٠٠٩)



البحث

الاقتصادي السنوي للمؤسسات

١٤٣٠هـ (٢٠٠٩)



صلى الله عليه وسلم



خادم الحرمين الشريفين  
الملك عبد الله بن عبد العزيز آل سعود



صاحب السمو الملكي

الأمير سلطان بن عبد العزيز آل سعود

ولي العهد ونائب رئيس مجلس الوزراء ووزير الدفاع والطيران والمفتش العام





## المحتويات

٩	المحتويات	📁
١١	فهرس جداول التحليل	📁
١٢	فهرس الرسوم البيانية	📁
١٣	فهرس جداول النشر	📁
١٥	مقدمة	📁
١٧	الأهداف العامة للبحث	📁
١٨	أسلوب البحث	📁
٢١	المفاهيم والمصطلحات	📁
٢٤	دليل الأنشطة الاقتصادية	📁
٢٦	تحليل البيانات	📁
٣٣	جداول التحليل	📁
٤٥	الرسوم البيانية	📁
٦٣	جداول النشر	📁



## فهرس جداول التحليل

الصفحة	العنوان	رقم الجدول
٣١	التوزيع النسبي للمشتغلين حسب النشاط الاقتصادي	أ
٣٢	التوزيع النسبي للمشتغلين السعوديين حسب النشاط الاقتصادي	ب
٣٣	التوزيع النسبي للمشتغلين غير السعوديين حسب النشاط الاقتصادي	ج
٣٤	التوزيع النسبي لتعويضات المشتغلين حسب النشاط الاقتصادي	د
٣٥	التوزيع النسبي للرواتب والأجور حسب النشاط الاقتصادي	هـ
٣٦	التوزيع النسبي للمزايا والبدلات حسب النشاط الاقتصادي	و
٣٧	التوزيع النسبي للنفقات حسب النشاط الاقتصادي	ز
٣٨	التوزيع النسبي للإيرادات حسب النشاط الاقتصادي	ح
٣٩	التوزيع النسبي لفائض التشغيل حسب النشاط الاقتصادي	ط
٤٠	التوزيع النسبي للأصول الثابتة المشتراة حسب النشاط الاقتصادي	ي

## فهرس الرسوم البانفة

الصفحة	العنوان	رقم الشكل
٤٣	المشغلون ( سعودي وغير سعودي ) حسب النشاط الاقتصادي	١
٤٥	توزيع المشغلين السعوديين حسب النشاط الاقتصادي	٢
٤٧	توزيع المشغلين غير السعوديين حسب النشاط الاقتصادي	٣
٤٩	تعويضات المشغلين حسب النشاط الاقتصادي	٤
٥١	النفقات حسب النشاط الاقتصادي	٥
٥٣	الإيرادات حسب النشاط الاقتصادي	٦
٥٥	فائض التشغيل حسب النشاط الاقتصادي	٧
٥٧	الأصول الثابتة المشتراة خلال العام حسب النشاط الاقتصادي	٨

## فهرس جداول النشر

الصفحة	العنوان	رقم الجدول
٦١	عدد المشتغلين ( سعودي وغير سعودي ) حسب النشاط الاقتصادي	١
٦٤	المشتغلون السعوديون حسب النشاط الاقتصادي وفئات حجم المشتغلين	٢
٦٧	المشتغلون غير السعوديين حسب النشاط الاقتصادي وفئات حجم المشتغلين	٣
٧٠	المشتغلون حسب النشاط الاقتصادي وفئات حجم المشتغلين	٤
٧٣	تعويضات المشتغلين حسب النشاط الاقتصادي	٥
٧٦	الرواتب والأجور حسب النشاط الاقتصادي وفئات حجم المشتغلين	٦
٧٩	المزايا والبدلات حسب النشاط الاقتصادي وفئات حجم المشتغلين	٧
٨٢	تعويضات المشتغلين حسب النشاط الاقتصادي وفئات حجم المشتغلين	٨
٨٥	النفقات والإيرادات حسب النشاط الاقتصادي	٩
٨٨	الإيرادات حسب النشاط الاقتصادي وفئات حجم المشتغلين	١٠
٩١	النفقات حسب النشاط الاقتصادي وفئات حجم المشتغلين	١١
٩٤	النفقات الأخرى حسب النشاط الاقتصادي وفئات حجم المشتغلين	١٢
٩٧	فائض التشغيل حسب النشاط الاقتصادي وفئات حجم المشتغلين	١٣
١٠٠	الأصول الثابتة المشتراة خلال العام حسب النوع والنشاط الاقتصادي	١٤



## مقدمة

أعطى المرسوم الملكي رقم ( ٢٣ ) في ١٢/٧/١٣٧٩هـ مصلحة الإحصاءات العامة والمعلومات الحق في جمع البيانات الاقتصادية والاجتماعية والسكانية عن المملكة ونشرها بصفة دورية ، وبناءً على هذه الصلاحية قامت المصلحة بإرساء برامج للأبحاث الإحصائية تهدف إلى تعزيز قاعدة البيانات الاقتصادية .

ومن هذه البرامج التي اضطلعت بها مصلحة الإحصاءات العامة والمعلومات برنامج الأبحاث الاقتصادية التي يأتي في طليعتها البحث الاقتصادي السنوي للمؤسسات الذي يعد من أهم الأبحاث الاقتصادية التي تقوم بتنفيذها المصلحة ، حيث تتركز أهدافه في توفير بيانات إحصائية عن المؤسسات التي تمارس مختلف الأنشطة الاقتصادية ، وتمثل هذه البيانات في عدد المشتغلين وتعويضاتهم ، النفقات والإيرادات ، بالإضافة إلى التكوين الرأسمالي .

ويأتي تنفيذ البحث الاقتصادي السنوي للمؤسسات امتداداً لسلسلة من الأبحاث التي تم تنفيذها على فترات وفقاً للأطر الاقتصادية ( التعدادات الاقتصادية ) امتدت خلال الفترة ( ١٩٩٥ - ٢٠٠٨ ) .

كما يعتبر هذا البحث رابع بحث اقتصادي سنوي يتم تنفيذه على عينة من المؤسسات سحبت من إطار تعداد المنشآت الذي أجري عام ١٤٢٤هـ والذي هو بمثابة إطار متكامل للبحوث الاقتصادية المتخصصة ، وتم من خلال هذا التعداد حصر كامل لجميع المؤسسات التي تمارس مختلف الأنشطة الاقتصادية في جميع مدن المملكة ومحافظاتها .

ويبلغ حجم عينة هذا البحث نحو ٢٥ ألف مؤسسة تم اختيارها بطريقة علمية لتغطي جميع المناطق الإدارية بالمملكة وقد صنفت هذه المؤسسات حسب الدليل الدولي للأنشطة الاقتصادية .

وبهذه المناسبة تود مصلحة الإحصاءات العامة والمعلومات أن تتقدم بوافر الشكر والامتنان لجميع من ساهم في إنجاز هذا المشروع وفي مقدمتهم المؤسسات الواقعة في عينة هذا البحث لتعاونهم في توفير البيانات المطلوبة .

والمصلحة إذ تأمل أن تسهم نتائج هذا البحث في تعزيز قاعدة المعلومات الإحصائية الاقتصادية فإنها ترحب بأي مقترحات من شأنها تطوير هذا البحث .

والله الموفق ،،،

مصلحة الإحصاءات العامة والمعلومات

إحصاءات القطاعات الإنتاجية

ص . ب ٣٧٣٥

الرياض ١١٤٨١

info@cdsi.gov.sa



## الأهداف العامة للبحث

- « توفير بيانات تفصيلية عن جميع الأنشطة الاقتصادية لإعداد المؤشرات التي تساعد في معرفة معدلات النمو لكل نشاط اقتصادي .
- « توفير البيانات الاقتصادية على مستوى القطاعات التنظيمية لإعداد المؤشرات الاقتصادية التي تساعد في معرفة معدلات نمو هذه القطاعات .
- « قياس مشاركة كل نشاط من الأنشطة الاقتصادية في عملية التنمية الاقتصادية .
- « معرفة الأهمية النسبية لكل نشاط وقطاع اقتصادي .
- « تحديث سلسلة البيانات الاقتصادية عن كل نشاط اقتصادي .
- « دراسة تنوع مصادر الدخل القومي وتوفير البيانات اللازمة لإعداد الحسابات القومية وتركيبها .
- « الحصول على مؤشرات حول ما يستوعبه كل نشاط اقتصادي من حجم المشتغلين .
- « معرفة حجم التغير في التعويضات المدفوعة للمشتغلين حسب الأنشطة الاقتصادية المختلفة .
- « تقدير حجم التغير في الإضافات الرأسمالية ( التكوين الرأسمالي ) لكل نشاط اقتصادي سنوياً .
- « معرفة القيمة المضافة ، والعائد على المستثمرين لكل نشاط اقتصادي .
- « توفير احتياجات الأجهزة والمصالح الحكومية والباحثين من البيانات والمعلومات الإحصائية عن جميع الأنشطة الاقتصادية .
- « استخدام هذه البيانات لأغراض المقارنات المحلية والإقليمية والدولية وإجراء الدراسات والتحليلات .

## أسلوب البحث الاقتصادي للمؤسسات

### طريقة جمع البيانات :

تم جمع بيانات البحث الاقتصادي السنوي للمؤسسات بأسلوب المقابلة الشخصية بواسطة باحثين مؤهلين ومدربين وتحت إشراف مباشر من موظفي المصلحة في كافة مناطق المملكة والمدن التي غطاها البحث . وقد قامت مصلحة الإحصاءات العامة والمعلومات باستخدام هذا الأسلوب رغبة منها بتحديث قاعدة البيانات الاقتصادية للحصول على بيانات ومعلومات تفصيلية دقيقة وحديثة وفق المفاهيم الإحصائية عن المؤسسات الاقتصادية .

### المجال والشمول :

يشمل البحث جميع مؤسسات القطاع الخاص والقطاع العام الهادفة إلى الربح ، العاملة في المملكة عام ١٤٢٩هـ ( ٢٠٠٨ ) .

### إطار العينة :

تم استخدام بيانات تعداد المنشآت الذي أجرته مصلحة الإحصاءات العامة والمعلومات في عام ١٤٢٤هـ كإطار لجميع الأبحاث الميدانية الاقتصادية التي يتم تنفيذها بأسلوب العينة وفقاً لخطة المصلحة للأبحاث الميدانية .

وقد غطى تعداد المنشآت ١٤٢٤هـ كافة الأنشطة الاقتصادية في جميع المناطق الإدارية الـ ( ١٣ ) بالمملكة

### الهيكل الشامل لعينة البحث الاقتصادي السنوي للمؤسسات :

على ضوء تعداد المنشآت ( إطار العينة ) تم تعريف الوحدة الإحصائية لهذا البحث بأنها المؤسسة أو المنشأة الفردية أو المركز الرئيسي أو الفرع لمؤسسة له بيانات مستقلة ، بمعنى أن إطار العينة

تكوّن من كافة المؤسسات الفردية والمراكز الرئيسية وفروع المؤسسات ذات الحساب المالي المستقل ، ويتفق هذا التعريف مع التطبيق الدولي العام بالنسبة للبحوث الميدانية الاقتصادية .

وطبقا للنتائج المطلوبة حسب المناطق الإدارية ( ١٣ منطقة إدارية ) على مستوى الحد الثاني الخاص بالتصنيف الصناعي المعياري الدولي لكافة الأنشطة الاقتصادية ISIC المطلوبة ( وفقاً للحسابات القومية ) فإن المناطق الإدارية والأنشطة الاقتصادية على هذا المستوى تعتبر عوامل ثابتة ورئيسية في التقسيم الطبقي للعينة .

وللحصول على أكبر قدر من الدقة في التقدير ، فقد تم تصنيف المؤسسات حسب حجم المشتغلين إلى ثلاث فئات هي :

« المؤسسات التي تُشغّل ( ١ - ٩ ) مشتغلين .

« المؤسسات التي تُشغّل ( ١٠ - ٤٩ ) مشتغلاً .

« المؤسسات التي تُشغّل ( ٥٠ + ) مشتغلاً .

وعلى ضوء ذلك تم سحب عينة البحث وفقاً لما يلي :

١. شمول جميع المنشآت العاملة الواقعة في نطاق البحث والتي توظف ٥٠ مشتغلاً فأكثر باحتمال مؤكد ( واحد صحيح ) .
٢. استخدام العينة الطبقية المتعددة المراحل وبأسلوب الاحتمال المتناسب مع حجم المشتغلين للمنشآت التي توظف أقل من ٥٠ مشتغلاً حسب النشاط الاقتصادي الذي تمارسه لاختيار عينة من هذه المنشآت لتمثيل هذه الفئة .

#### النطاق الجغرافي :

ويقصد به الشمولية في جمع البيانات عن جميع المؤسسات العاملة الواقعة في عينة البحث في جميع مدن البحث ، حيث أن البحث غطى جميع المناطق الإدارية بالمملكة عن طريق تمثيلها بمراكزها الإدارية وعدد من المدن الرئيسية في المنطقة .

في هذا البحث تم اتباع أسلوب العينة العشوائية الطبقية ، حيث تم سحب عينة البحث على عدة مراحل من واقع الإطار العام لتعداد المنشآت ١٤٢٤هـ بعد تجهيز القوائم الأساسية .

ففي المرحلة الأولى اختيرت ( ١٣ ) مدينة كحالات مؤكدة نظراً لأهميتها الاقتصادية في المملكة حيث تعد مقار المناطق الإدارية المختلفة . وفي المرحلة الثانية تم سحب بقية مدن البحث بأسلوب العينة العشوائية على مستوى كل منطقة إدارية وعددها ( ٤٣ ) مدينة وذلك لتمثيل جميع مسميات المملكة بعد ترتيب المؤسسات حسب هذه المدن والتصنيف الدولي للأنشطة الاقتصادية ISIC وحجم المشتغلين .

استمارة البحث الاقتصادي السنوي للمؤسسات :

لأغراض البحث الاقتصادي السنوي للمؤسسات تم تصميم استمارة خاصة بجميع الأنشطة الاقتصادية تتميز بشمولها لأهم المتغيرات الاقتصادية لكافة الأنشطة المغطاة على ضوء أهداف البحث وفروضه ، وطرق التحليل التي سيتم إتباعها ، وطبيعة الوحدة الإحصائية ، وأن تلبى الاحتياجات من البيانات الأساسية اللازمة لإعداد الحسابات القومية للمملكة ولتناسب مع طبيعة المؤسسات العاملة في المملكة . وقد روعي أن تفي هذه الاستمارة بالأهداف التي سبق ذكرها على النحو التالي :

- ◆ إن البيانات المستوفاة بواسطة الاستمارة سوف تنعكس على النشاط الاقتصادي الرئيسي للمؤسسة .
- ◆ ملائمة الاستثمارات لجميع المؤسسات المسحوبة من إطار تعداد المنشآت حسب فئة حجم المشتغلين المحددة بحيث يستطيع معطي البيانات الإجابة على جميع بنود الاستمارة مهما كان حجم المؤسسة .

## المفاهيم والمصطلحات

هناك مفاهيم ومصطلحات إحصائية عامة تستخدم بشكل عام في أعمال المصلحة وبحوثها مثل المنطقة الإدارية والمدينة والحارة والقطاع ، وهي مفاهيم ومصطلحات وضعت لكي تخدم جميع العمليات الإحصائية ، بينما توجد مصطلحات خاصة بالأبحاث الاقتصادية ، كما أن هناك مصطلحات محددة تهم الأبحاث الاقتصادية المتخصصة فقط .

المصطلحات الخاصة بالأبحاث الاقتصادية :

### □ المؤسسة :

هي وحدة عمل اقتصادية ذات كيان قانوني لها موقع ثابت يزاول فيها نشاط اقتصادي معين يملكه شخص أو مجموعة أشخاص أو شركة أو قطاع شبه حكومي ، والمؤسسة هي أصغر وحدة اقتصادية يمكن أن يتوفر لديها بيانات عن المشتغلين وتعويضاتهم المالية ، النفقات والإيرادات ، التكوينات الرأسمالية .. الخ .

### □ النشاط الاقتصادي :

يعرف النشاط الاقتصادي لأي مؤسسة بأنه ما تمارسه أو تقدمه المؤسسة من أعمال أو خدمات تحقق لها عائداً ، وأحياناً لا تجني المؤسسة من أعمالها مردوداً مادياً كما هو الحال في الجمعيات الخيرية التي تعتمد على التبرعات .

ويعتمد تصنيف النشاط الاقتصادي للمؤسسات على الدليل الدولي لتصنيف الصناعي ( التعديل الثالث ) .

### □ المشتغلون :

هم جميع الأفراد ( سعوديون و غير سعوديين ) الذين يؤدون العمل فعلاً في المؤسسة بأجر أو بدون أجر منهم أصحاب المؤسسة أو ذويهم أو المستخدمين لديهم ، سواء عملوا وقت الدوام كاملاً أو جزءاً منه ،

وسوءاً كانوا دائمين أو مؤقتين ذكوراً كانوا أو إناثاً ، بغض النظر عما إذا كانت أجورهم تدفع على أساس يومي أو أسبوعي أو شهري ، ويشمل الشركاء والأعضاء في الشركات المساهمة ، ورؤساء وأعضاء مجالس الإدارات كما يشمل أيضاً المشتغلين الذين يتمتعون بإجازات مدفوعة الأجر .

#### □ الرواتب والأجور :

هي مدفوعات نقدية دورية تدفع من قبل المؤسسة للمشتغل مقابل ساعات العمل العادية وما يعطي له من علاوات ثابتة .

#### □ المزايا والبدلات :

تمثل المدفوعات النقدية والعينية للمشتغلين عدا الأجور والرواتب ، وتشمل هذه المدفوعات كل أنواع العلاوات والمزايا مثل المنح الدراسية ومدفوعات التعليم للمشتغل أو الذين يعولهم ، كذلك ما يدفع نظير المأكل أو المسكن وما يدفع للتأمينات الاجتماعية وبدل النقل وبدل العمل الإضافي .

#### □ تعويضات المشتغلين :

هي مجموع الرواتب و الأجور والمزايا والبدلات الإضافية .

#### □ النفقات الأخرى :

هي ما انفقته المؤسسة فعلاً من السلع والخدمات خلال السنة المالية نتيجة مزاوله نشاطها الاقتصادي سواء كانت هذه المستلزمات مشتراه في نفس العام أو مسحوبة من مخزون تم شراؤه في سنوات سابقة ، بالإضافة إلى المبالغ المستحقة الدفع من قبل المؤسسة خلال العام والتي لا تدخل ضمن المستلزمات السلعية أو الخدمية ولكنها مرتبطة بالنشاط الجاري .

#### ❏ النفقات :

هي مجموع تعويضات المشتغلين والنفقات الأخرى .

#### ❏ الإيرادات :

هي الإيرادات النقدية المحققة نتيجة ممارسة المؤسسة لنشاطها ، كما تشمل العوائد اليومية المقبوضة نظير التشغيل ، بالإضافة إلى الإيرادات المستحقة التحصيل عن عائدات الاستثمار وخلافه .

#### ❏ فائض التشغيل :

هو عبارة عن الإيرادات مطروحاً منها النفقات .

#### ❏ الأصول الثابتة المشتراة خلال العام :

هي الموجودات الثابتة التي تكتنيها المؤسسة والتي اشترتها خلال العام لاستخدامها في تحقيق أغراضها وليس بقصد بيعها أو إدخالها كمادة أولية في عملياتها الإنتاجية كالمباني والأراضي ، وسائل النقل ، المعدات والآلات ، الأثاث .

## دليل الأنشطة الاقتصادية على مستوى الحد الثاني

الهيكل العام للتصنيف الصناعي الدولي ISIC ( التعديل الثالث ) على أساس التصنيف الثنائي للأنشطة موضح في هذا الجدول :

م	فئة النشاط الاقتصادي	القسم	وصف النشاط
١	الزراعة والصيد والغابات	٠١	الزراعة والصيد وأنشطة الخدمات ذات الصلة
		٠٢	الغابات وقطع الأخشاب والأنشطة ذات الصلة
	صيد الأسماك	٠٥	صيد الأسماك وأنشطة الخدمات ذات الصلة
٢	التعدين واستغلال	١٠	تعدين الفحم
		١١	استخراج البترول والغاز
		١٢	تعدين خامات اليورانيوم
		١٣	تعدين مركبات الفلزات
		١٤	أنشطة أخرى للتعدين واستغلال المحاجر
		١٥	صناعة المنتجات الغذائية والمشروبات
٣	الصناعة التحويلية	١٦	صناعة منتجات الدخان والمعسل والجراك
		١٧	صناعة المنسوجات
		١٨	صناعة الملابس وتهيئة وصباغة القراء
		١٩	دباغة الجلود وصنع الحقائقب والأحذية
		٢٠	صناعة الخشب ومنتجاته والفلين
		٢١	صناعة الورق ومنتجاته
		٢٢	الطباعة والنشر
		٢٣	منتجات تكرير البترول
		٢٤	صناعة المواد والمنتجات الكيماوية
		٢٥	صناعة منتجات المطاط والبلاستيك
		٢٦	صناعة منتجات المعادن اللافلزية الأخرى
		٢٧	الصناعات الأساسية للمعادن
		٢٨	صناعة المنتجات المعدنية المصنعة ( عدا الآلات والمعدات )
		٢٩	صناعة الآلات والمعدات الأخرى
		٣٠	صناعة آلات المكاتب والحاسب الآلي والمحاسبة
		٣١	صناعة الآلات والأجهزة الكهربائية الأخرى
		٣٢	صناعة معدات وأجهزة الراديو والتلفزيون والاتصالات
٣٣	صناعة الأجهزة والمعدات الطبية والبصرية والساعات		
٣٤	صناعة المركبات ذات المحركات		
٣٥	صناعة معدات النقل الأخرى		
٣٦	صناعة الأثاث والمنتجات الأخرى غير المصنفة في موضع آخر		
٣٧	إعادة التصنيع		



م	فئة النشاط الاقتصادي	القسم	وصف النشاط
٤	الكهرباء والغاز والماء	٤٠	الإمداد بالكهرباء والغاز والبخار والماء الحار
		٤١	جمع وتقية وتوزيع الماء
٥	التشييد	٤٥	التشييد
٦	تجارة الجملة والتجزئة	٥٠	بيع وصيانة السيارات والدراجات وبيع الوقود بالتجزئة
		٥١	تجارة الجملة وتجارة العمولة ( عدا السيارات والدراجات )
		٥٢	تجارة التجزئة ( عدا السيارات والدراجات ) وإصلاح السلع المنزلية
٧	الفنادق والمطاعم	٥٥	الفنادق والمطاعم
٨	النقل والتخزين والاتصالات	٦٠	النقل البري والنقل عبر الأنابيب
		٦١	النقل المائي
		٦٢	النقل الجوي
		٦٣	الأنشطة المساعدة للنقل
		٦٤	البريد والاتصالات
٩	الوساطة المالية	٦٥	الوساطة المالية ( عدا التأمين )
		٦٦	التأمين
		٦٧	الأنشطة المساعدة للوساطة المالية
١٠	العقار والمشاريع التجارية	٧٠	الأنشطة العقارية
		٧١	تأجير الآلات والمعدات والسلع الشخصية والمنزلية
		٧٢	أنشطة الحاسب الآلي
		٧٣	أنشطة البحوث والتنمية والتطوير
		٧٤	الأنشطة التجارية الأخرى
١١	التعليم	٨٠	التعليم
١٢	الصحة	٨٥	الأنشطة الصحية والاجتماعية
١٣	الخدمات الجماعية والشخصية	٩٠	أنشطة الصرف الصحي والنظافة والصحة العامة
		٩١	أنشطة المؤسسات ذات العضوية غير المصنفة في موضع آخر
		٩٢	الأنشطة الترفيهية والرياضية
		٩٣	الأنشطة الخدمية الأخرى
١٤	المنظمات والهيئات الدولية	٩٩	المنظمات والهيئات الدولية

## تحليل بيانات البحث

يعد البحث الاقتصادي السنوي للمؤسسات الذي تم تفيذه عام ١٤٣٠هـ (٢٠٠٩) رابع الأبحاث الاقتصادية بعد تعداد المنشآت الأخير (٢٠٠٣) حيث سبق إجراء البحث الأول في عام ١٤٢٧هـ (٢٠٠٦) وتم إجراء البحث الثاني في عام ١٤٢٨هـ (٢٠٠٧) والبحث الثالث في عام ١٤٢٩هـ (٢٠٠٨) ويغطي البحث الاقتصادي كافة الأنشطة الاقتصادية التي تمارسها مؤسسات القطاع الخاص ومؤسسات القطاع العام الهادفة للربح داخل المملكة ، كما أن حجم عينة هذا البحث بلغت حوالي ٢٥ ألف مؤسسة تم سحبها من إطار تعداد المنشآت ١٤٢٤هـ البالغ ٦٩٧ ألف مؤسسة والذي غطى جميع المسميات السكانية في المملكة بالإضافة إلى شموله لجميع الأنشطة الاقتصادية .

ويوفر هذا البحث بيانات عن عام ١٤٢٩هـ (٢٠٠٨) على مستوى المملكة تتمثل في عدد المشتغلين والتعويضات المدفوعة لهم والنفقات والإيرادات بالإضافة إلى الأصول المشتراة خلال العام .

مع الأخذ بالاعتبار أن نتائج هذا البحث لا تشمل القطاع الحكومي لكنها تتضمن المؤسسات الحكومية وشبه الحكومية التي تمارس أنشطة اقتصادية تهدف إلى الربح .

### أولاً : المشتغلون

• بلغ إجمالي عدد المشتغلين في المؤسسات التي يشملها نطاق البحث في المملكة (٤,١٣٩,٦٨٦) مشتغلاً بزيادة نسبتها (٤,٩%) عن عام ٢٠٠٧ ، وقد شكل المشتغلون في نشاط الزراعة المؤسسي الذي تم تغطيته في هذا البحث للمرة الرابعة ما نسبته (٦,٣%) من إجمالي عدد المشتغلين في جميع الأنشطة الاقتصادية .

وقد استحوذ نشاط تجارة الجملة والتجزئة على أكبر نسبة مشغلين ( ٣٩,٦٪ ) يليه نشاط الصناعة التحويلية ( ١٧,٦٪ ) ثم نشاط التشييد ( ١٤,٨٪ ) . أما نشاط المال والتأمين فقد كان أقل الأنشطة الاقتصادية استحواداً على المشغلين ( ١,٢٪ ) يليه نشاط الكهرباء والغاز والماء ( ١,٩٪ ) ثم نشاط البترول والمعادن ( ٢٪ ) .

- بلغ إجمالي عدد المشغلين السعوديين في المؤسسات التي يشملها نطاق البحث ( ٨٧٧,٥٩٥ ) مشغلاً بزيادة نسبتها ( ٣,٧٪ ) عن عام ٢٠٠٧م وشكّل هذا العدد ما نسبته ( ٢١,٢٪ ) من إجمالي عدد المشغلين في جميع الأنشطة الاقتصادية عام ٢٠٠٨م ونحو ( ٢٣,٦٪ ) من إجمالي العمالة السعودية في ذلك العام .

- وقد استحوذ نشاط الجملة والتجزئة على أكبر نسبة مشغلين سعوديين ( ٢٤,٧٪ ) يليه نشاط الصناعة التحويلية ( ١٣,٣٪ ) ثم نشاط العقار والتأجير والمشاريع التجارية ( ٩,١٪ ) .

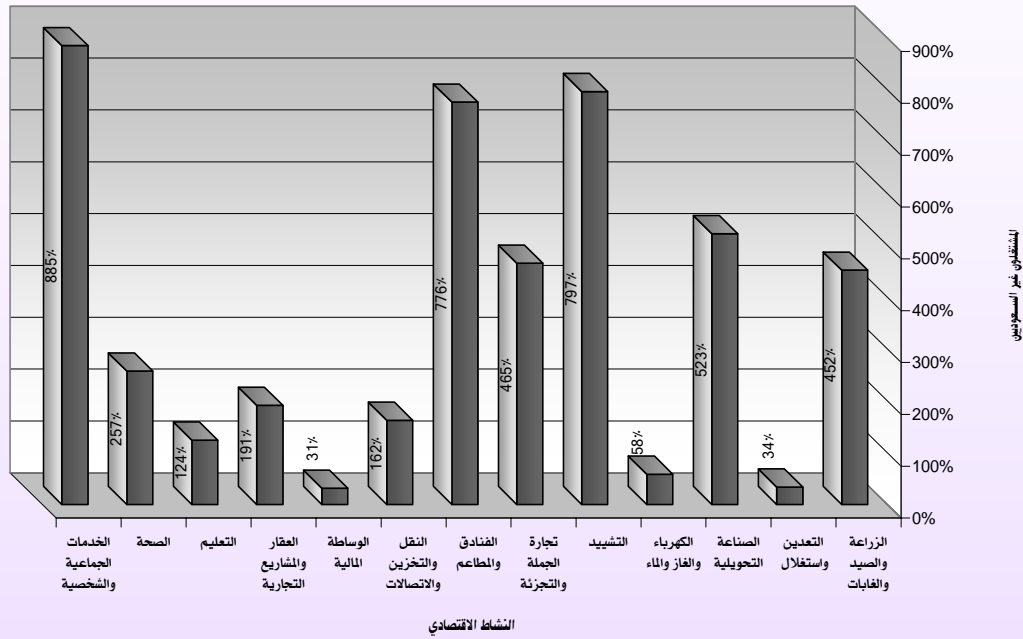
وعلى العكس من ذلك كان نشاط الخدمات الشخصية والجماعية أقل الأنشطة الاقتصادية استحواداً على المشغلين السعوديين ( ١,٤٪ ) يليه نشاط الخدمات الصحية والاجتماعية ( ٣,٦٪ ) ثم نشاط المال والتأمين ( ٤,٣٪ ) .

- بلغ عدد المشغلين غير السعوديين في المؤسسات التي يشملها نطاق البحث عام ٢٠٠٨ ( ٣,٢٦٢,٠٩١ ) مشغلاً بزيادة نسبتها ( ٥,٢٪ ) عن عام ٢٠٠٧م .

أما فيما يتعلق بعدد المشغلين غير السعوديين لكل مشغل سعودي فقد كانت نسبة السعوديين كبيرة مقارنة بغير السعوديين في نشاط المال والتأمين يليه نشاط البترول والمعادن ثم نشاط الكهرباء والغاز والماء .

وعلى العكس من ذلك فإن هناك ارتفاع في نسبة المشتغلين غير السعوديين عن المشتغلين السعوديين في الأنشطة الاقتصادية الباقية وخاصة في نشاط الخدمات الشخصية والجماعية يليه نشاط الفنادق والمطاعم ثم نشاط التشييد .

عدد المشتغلين غير السعوديين لكل ١٠٠ مشغل سعودي حسب النشاط الاقتصادي



وعموماً فإن هناك ( ٣٧١ ) مشغلاً غير سعودي مقابل كل ( ١٠٠ ) مشغل سعودي في جميع الأنشطة الاقتصادية ، مقارنة بـ ( ٣٦٦ ) مشغل عام ٢٠٠٧ م .

### ثانياً : الإيرادات

بلغت جملة الإيرادات التي تم تحقيقها ( ٢,٢١٣,٤٠٤ ) مليون ريال ، بنسبة زيادة قدرها ( ١٦٪ ) عن عام ٢٠٠٧ م ، وقد كان لمساهمة نشاط البترول والمعادن أكبر الأثر في تحقيق هذه الإيرادات .

كان نصيب نشاط البترول والمعادن ( ٤٧,٤ % ) من هذه الإيرادات ، تلاه نشاط تجارة الجملة والتجزئة ( ١٥,٦ % ) ثم نشاط الصناعة التحويلية ( ١٥,٤ % ) . في حين شاركت بقية الأنشطة الاقتصادية في تحقيق النسبة المتبقية من الإيرادات البالغة ما نسبته ( ٢١,٦ % ) من إجمالي الإيرادات .

### ثالثاً : النفقات

بلغت جملة النفقات التشغيلية والتحويلية المتضمنة تعويضات المشتغلين والمشتريات الداخلية والخارجية ( ٨٦٢,٣٠٩ ) مليون ريال ، مرتفعة بنسبة ( ٥ % ) عن عام ٢٠٠٧ م .

ويعتبر نشاط تجارة الجملة والتجزئة أكبر الأنشطة الاقتصادية من حيث نسبة النفقات إلى إجمالي النفقات لجميع الأنشطة الاقتصادية التي بلغت نحو ( ٣١,٧ % ) يليه نشاط الصناعة التحويلية ( ٢٦,٩ % ) ثم نشاط البترول والمعادن ( ١٠,٥ % ) .

أما أقل الأنشطة الاقتصادية من حيث نسبة النفقات إلى إجمالي النفقات فيأتي نشاط التعليم يليه نشاط الخدمات الجماعية والشخصية ثم نشاط الصحة والخدمات الاجتماعية بنسبة مساهمة بلغت ( ١ % ) تقريباً لكل نشاط .

### رابعاً : فائض التشغيل

وهو مدى مساهمة الإيرادات بعد استبعاد تعويضات المشتغلين والنفقات الأخرى ، حيث بلغ إجمالي فائض التشغيل ( ١,٣٥١,٠٩٥ ) مليون ريال مرتفعاً بنسبة ( ٢٤,٣ % ) عن عام ٢٠٠٧ م .

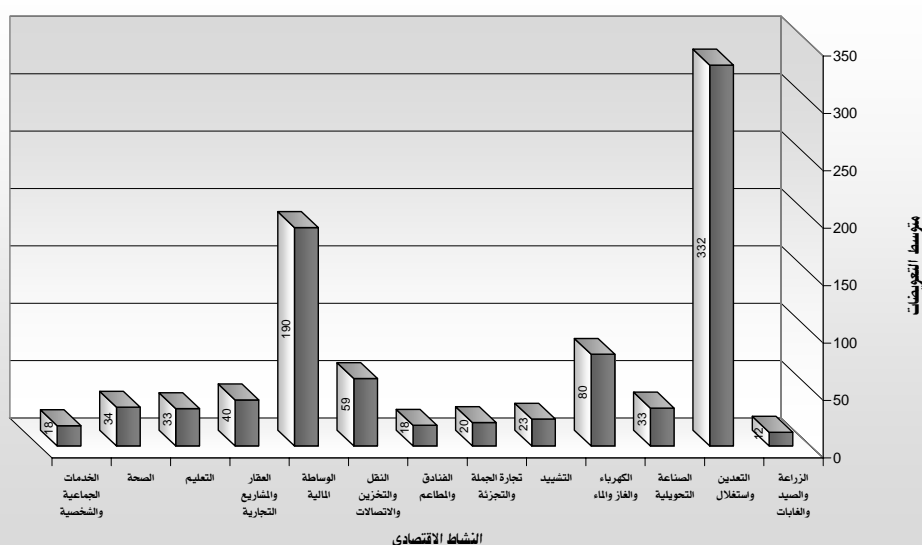
وكان لنشاط البترول والمعادن هامش المساهمة الأكبر في فائض التشغيل ( ٧٠,٩ % ) يليه نشاط الصناعة التحويلية ( ٨ % ) ثم نشاط تجارة الجملة والتجزئة ( ٥,٣ % ) .

### خامساً : تعويضات المشتغلين

تشتمل التعويضات المدفوعة للمشتغلين على الأجور والرواتب والمزايا والبدايات المقدمة من قبل المؤسسة للمشتغلين .

« بلغت جملة التعويضات المدفوعة للمشتغلين خلال هذا العام (١٤٥,٨٧٢) مليون ريال مرتفعة بنسبة ( ٧,٨ % ) عن عام ٢٠٠٧ م ، وعند مقارنة قيمة ما تم دفعه من رواتب وأجور لهذا العام عن ما تم دفعه خلال العام السابق ٢٠٠٧ م نجد أن هناك ارتفاعاً بنسبة ( ٧,٢ % ) وكذلك نجد أن هناك ارتفاعاً في قيمة المزايا والبدايات المدفوعة خلال هذا العام مقارنة بعام ٢٠٠٧ م تقدر نسبته بـ ( ١٠ % ) وكانت لهذه الارتفاعات أثر في ارتفاع نسبة ما تم دفعه من تعويضات للمشتغلين .

متوسط التعويضات السنوية المدفوعة للمشتغلين حسب النشاط الاقتصادي



أدى ارتفاع قيمة الرواتب والأجور والمزايا والبدايات إلى ارتفاع المتوسط السنوي للتعويضات المدفوعة للمشتغل في جميع الأنشطة الاقتصادية ليصل إلى ما يقارب ( ٣٥,٢ ) ألف ريال .

« يعد نشاط البترول والمعادن أعلى الأنشطة الاقتصادية في متوسط التعويضات السنوية المدفوعة للمشتغل ( ٣٣٢ ) ألف ريال ، يليه نشاط المال والتأمين ( ١٩٠ ) ألف ريال ، ثم نشاط الكهرباء والغاز الماء ( ٨٠ ) ألف ريال .

« يعتبر نشاط الزراعة والصيد أقل الأنشطة الاقتصادية من حيث متوسط التعويضات السنوية المدفوعة للمشتغل ( ١٢ ) ألف ريال ، يليه نشاط الخدمات الشخصية والجماعية ( ١٧ ) ألف ريال ثم نشاط الفنادق والمطاعم ( ١٨ ) ألف ريال .

#### سادساً : الأصول الثابتة المشتراة

تشتمل الأصول الثابتة المشتراة خلال سنة البحث على معدات ووسائل نقل ، آلات ومعدات أخرى ، أثاث ، أراضي ومباني بالإضافة إلى أصول ثابتة أخرى غير محددة .

« بلغت قيمة الأصول الثابتة المشتراة خلال عام ٢٠٠٨م ( ١٧٥,٤١٧ ) مليون ريال مرتفعة بنسبة بلغت ( ٣٠,٦ % ) عن عام ٢٠٠٧م .

« استحوذ نشاط البترول والمعادن على ( ٦٨,٦ % ) من إجمالي الأصول الثابتة المشتراة كأكبر نشاط اقتصادي يليه نشاط الصناعة التحويلية ( ١٠,٣ % ) ثم نشاط تجارة الجملة والتجزئة ( ٤,٧ % ) .

« أما أقل الأنشطة الاقتصادية من حيث نسبة الاستحواذ على الأصول الثابتة المشتراة فيأتي نشاط التعليم يليه نشاط الخدمات الجماعية والشخصية ثم نشاط الزراعة والصيد بنسبة بلغت ( ٠,١ % ) تقريباً لكل نشاط من إجمالي الأصول الثابتة المشتراة .

وعموماً فقد شكلت نسبة المشتريات من المعدات ووسائل النقل لجميع الأنشطة الاقتصادية ( ٧٪ ) من جملة الأصول الثابتة المشتراة خلال عام ٢٠٠٨م ، وبلغت النسبة ( ٧٩٪ ) للآلات والمعدات الأخرى ، و ( ٧٪ ) لمشتريات الأراضي والمباني ، و ( ٤٪ ) لمشتريات الأثاث .



# جداول التحليل

على مستوى  
المملكة



جدول ( أ )

التوزيع النسبي للمشتغلين حسب النشاط الاقتصادي\*

النسبة	النشاط الاقتصادي
٦,٣%	الزراعة والصيد
٢,٠%	البترول والمعادن
١٧,٦%	الصناعة التحويلية
١,٩%	الكهرباء والغاز والماء
١٤,٨%	التشييد
٢٩,٦%	تجارة الجملة والتجزئة
٨,٣%	الفنادق والمطاعم
٤,٨%	النقل والتخزين والاتصالات
١,٢%	المال والتأمين
٥,٦%	العقار والتأجير والمشاريع التجارية
٢,١%	التعليم
٢,٧%	الصحة والخدمات الاجتماعية
٣,٠%	الخدمات الجماعية والشخصية
١٠٠%	الجملة

\* المشتغلون في المؤسسات العاملة في القطاع الخاص والمؤسسات العاملة في القطاع العام الهادفة للربح

جدول ( ب )

التوزيع النسبي للمشتغلين السعوديين حسب النشاط الاقتصادي\*

النسبة	النشاط الاقتصادي
٥,٤%	الزراعة والصيد
٧,١%	البتروول والمعادن
١٣,٣%	الصناعة التحويلية
٥,٥%	الكهرباء والغاز والماء
٧,٨%	التشييد
٢٤,٧%	تجارة الجملة والتجزئة
٤,٥%	الفنادق والمطاعم
٨,٧%	النقل والتخزين والاتصالات
٤,٤%	المال والتأمين
٩,١%	العقار والتأجير والمشاريع التجارية
٤,٤%	التعليم
٣,٦%	الصحة والخدمات الاجتماعية
١,٤%	الخدمات الجماعية والشخصية
١٠٠%	الجملة

\* المشتغلون في المؤسسات العاملة في القطاع الخاص والمؤسسات العاملة في القطاع العام الهادفة للربح

جدول ( ج )

التوزيع النسبي للمشتغلين غير السعوديين حسب النشاط الاقتصادي\*

النسبة	النشاط الاقتصادي
٦,٦%	الزراعة والصيد
٠,٦%	البترول والمعادن
١٨,٧%	الصناعة التحويلية
٠,٩%	الكهرباء والغاز والماء
١٦,٧%	التشييد
٣٠,٩%	تجارة الجملة والتجزئة
٩,٤%	الفنادق والمطاعم
٣,٨%	النقل والتخزين والاتصالات
٠,٤%	المال والتأمين
٤,٧%	العقار والتأجير والمشاريع التجارية
١,٥%	التعليم
٢,٥%	الصحة والخدمات الاجتماعية
٣,٤%	الخدمات الجماعية والشخصية
١٠٠%	الجملة

\* المشتغلون في المؤسسات العاملة في القطاع الخاص والمؤسسات العاملة في القطاع العام الهادفة للربح

جدول ( د )

التوزيع النسبي لتعويضات المشتغلين حسب النشاط الاقتصادي

النسبة	النشاط الاقتصادي
٪٢.٢	الزراعة والصيد
٪١٨.٨	البتترول والمعادن
٪١٦.٤	الصناعة التحويلية
٪٤.٣	الكهرباء والغاز والماء
٪٩.٨	التشييد
٪١٧.٢	تجارة الجملة والتجزئة
٪٤.٣	الفنادق والمطاعم
٪٨	النقل والتخزين والاتصالات
٪٦.٥	المال والتأمين
٪٦.٤	العقار والتأجير والمشاريع التجارية
٪١.٩	التعليم
٪٢.٦	الصحة والخدمات الاجتماعية
٪١.٥	الخدمات الجماعية والشخصية
٪١٠٠	الجمـــــة

جدول ( ه )

التوزيع النسبي للرواتب والأجور حسب النشاط الاقتصادي

النسبة	النشاط الاقتصادي
٢.٤%	الزراعة والصيد
١٧.٤%	البترول والمعادن
١٥.٤%	الصناعة التحويلية
٥%	الكهرباء والغاز والماء
٩.٣%	التشييد
١٩.٦%	تجارة الجملة والتجزئة
٤.٨%	الفنادق والمطاعم
٨%	النقل والتخزين والاتصالات
٥.٦%	المال والتأمين
٦.١%	العقار والتأجير والمشاريع التجارية
٢%	التعليم
٢.٧%	الصحة والخدمات الاجتماعية
١.٧%	الخدمات الجماعية والشخصية
١٠٠%	الجملة

جدول ( و )

التوزيع النسبي للمزايا والبدلات حسب النشاط الاقتصادي

النسبة	النشاط الاقتصادي
٪١,٢	الزراعة والصيد
٪٢٤,٣	البتروال والمعادن
٪٢٠,٢	الصناعة التحويلية
٪١,٧	الكهرباء والغاز والماء
٪١١,٩	التشييد
٪٧,٩	تجارة الجملة والتجزئة
٪٢,١	الفنادق والمطاعم
٪٨,١	النقل والتخزين والاتصالات
٪٩,٩	المال والتأمين
٪٧,٧	العقار والتأجير والمشاريع التجارية
٪١,٦	التعليم
٪٢,٤	الصحة والخدمات الاجتماعية
٪٠,٩	الخدمات الجماعية والشخصية
٪١٠٠	الجملة



جدول ( ز )

التوزيع النسبي للنفقات حسب النشاط الاقتصادي

النسبة	النشاط الاقتصادي
٪٢,٨	الزراعة والصيد
٪١٠,٥	البترول والمعادن
٪٢٦,٩	الصناعة التحويلية
٪٢,٣	الكهرباء والغاز والماء
٪٦,٢	التشييد
٪٣١,٧	تجارة الجملة والتجزئة
٪٢,٨	الفنادق والمطاعم
٪٧	النقل والتخزين والاتصالات
٪٤,٩	المال والتأمين
٪٢,٩	العقار والتأجير والمشاريع التجارية
٪٠,٥	التعليم
٪٠,٨	الصحة والخدمات الاجتماعية
٪٠,٦	الخدمات الجماعية والشخصية
٪١٠٠	الجملة

جدول ( ح )

التوزيع النسبي للإيرادات حسب النشاط الاقتصادي

النسبة	النشاط الاقتصادي
٢,٩%	الزراعة والصيد
٤٧,٤%	البتروال والمعادن
١٥,٤%	الصناعة التحويلية
١,٥%	الكهرباء والغاز والماء
٤,٨%	التشييد
١٥,٦%	تجارة الجملة والتجزئة
١,٦%	الفنادق والمطاعم
٤,٤%	النقل والتخزين والاتصالات
٣,٣%	المال والتأمين
١,٧%	العقار والتأجير والمشاريع التجارية
٠,٣%	التعليم
٠,٧%	الصحة والخدمات الاجتماعية
٠,٤%	الخدمات الجماعية والشخصية
١٠٠%	الجملة

جدول ( ط )

التوزيع النسبي لفائض التشغيل حسب النشاط الاقتصادي

النسبة	النشاط الاقتصادي
٢,٩%	الزراعة والصيد
٧٠,٩%	البترول والمعادن
٨%	الصناعة التحويلية
٠,٩%	الكهرباء والغاز والماء
٤%	التشييد
٥,٣%	تجارة الجملة والتجزئة
٠,٩%	الفنادق والمطاعم
٢,٨%	النقل والتخزين والاتصالات
٢,٣%	المال والتأمين
١%	العقار والتأجير والمشاريع التجارية
٠,٢%	التعليم
٠,٥%	الصحة والخدمات الاجتماعية
٠,٢%	الخدمات الجماعية والشخصية
١٠٠%	الجملة

جدول ( ي )

التوزيع النسبي للأصول الثابتة المشتراة حسب النشاط الاقتصادي

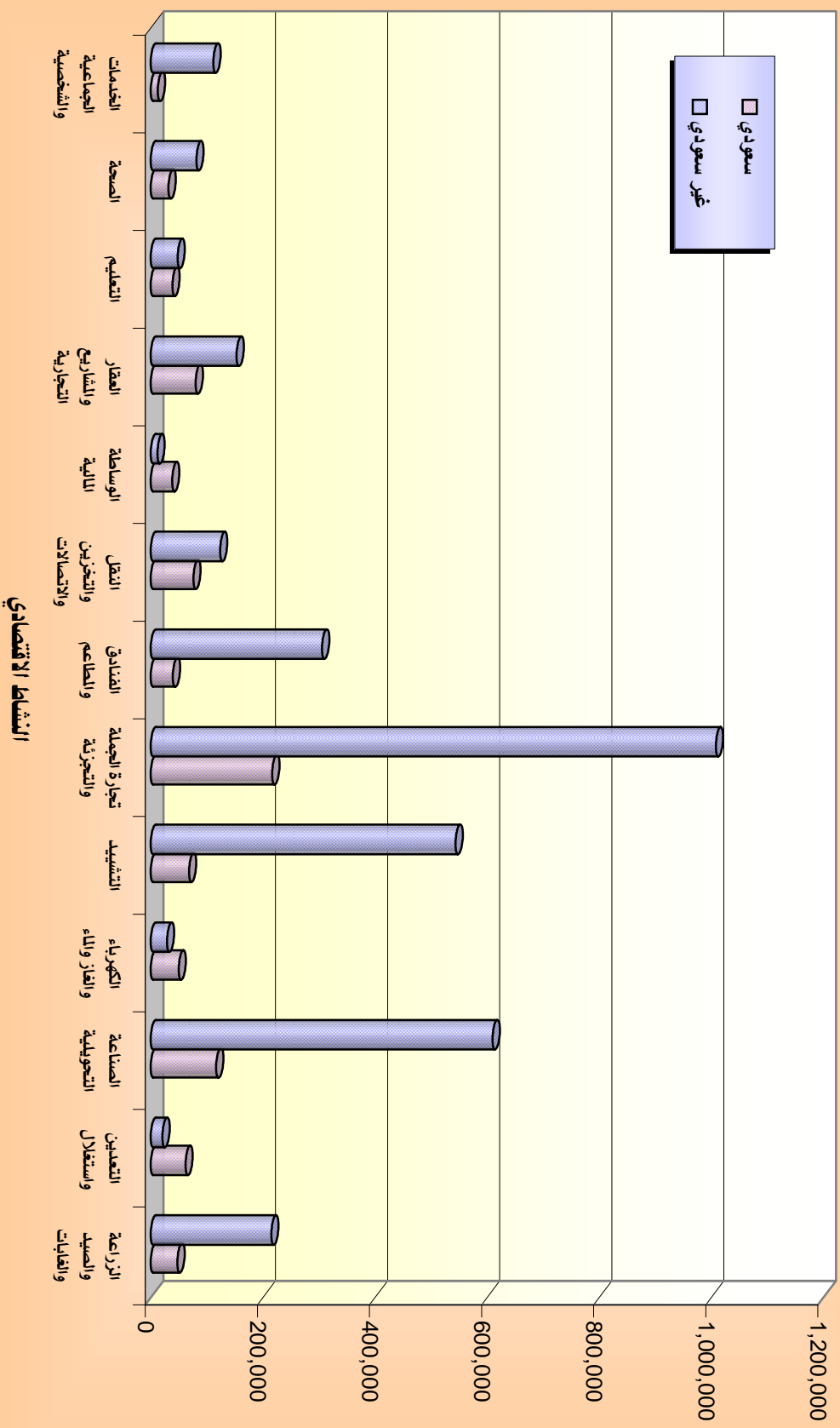
النسبة	النشاط الاقتصادي
%٠,١	الزراعة والصيد
%٦٨,٦	البتروال والمعادن
%١٠,٣	الصناعة التحويلية
%٣,٥	الكهرباء والغاز والماء
%٤,٤	التشييد
%٤,٧	تجارة الجملة والتجزئة
%٠,٣	الفنادق والمطاعم
%٤,٢	النقل والتخزين والاتصالات
%١,٤	المال والتأمين
%١,٥	العقار والتأجير والمشاريع التجارية
%٠,١	التعليم
%٠,٩	الصحة والخدمات الاجتماعية
%٠,١	الخدمات الجماعية والشخصية
%١٠٠	الجملة

# الرسوم البيانية

على مستوى  
المملكة

## المشغلون ( سعودي غير سعودي ) حسب النشاط الاقتصادي

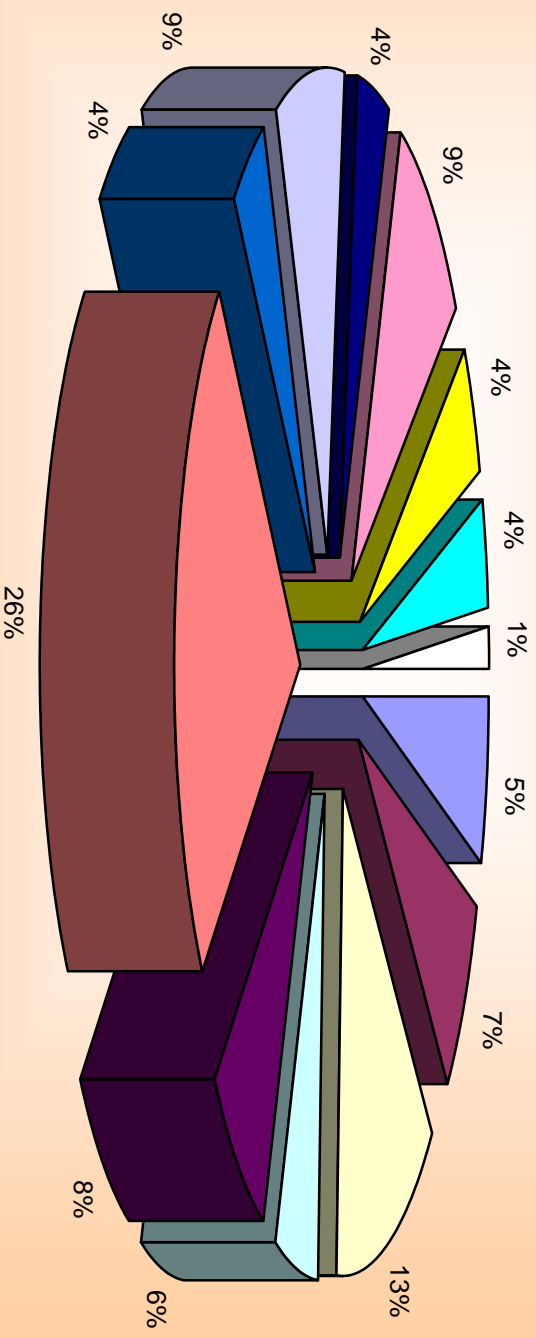
شكل ( ١ )



المشغلون

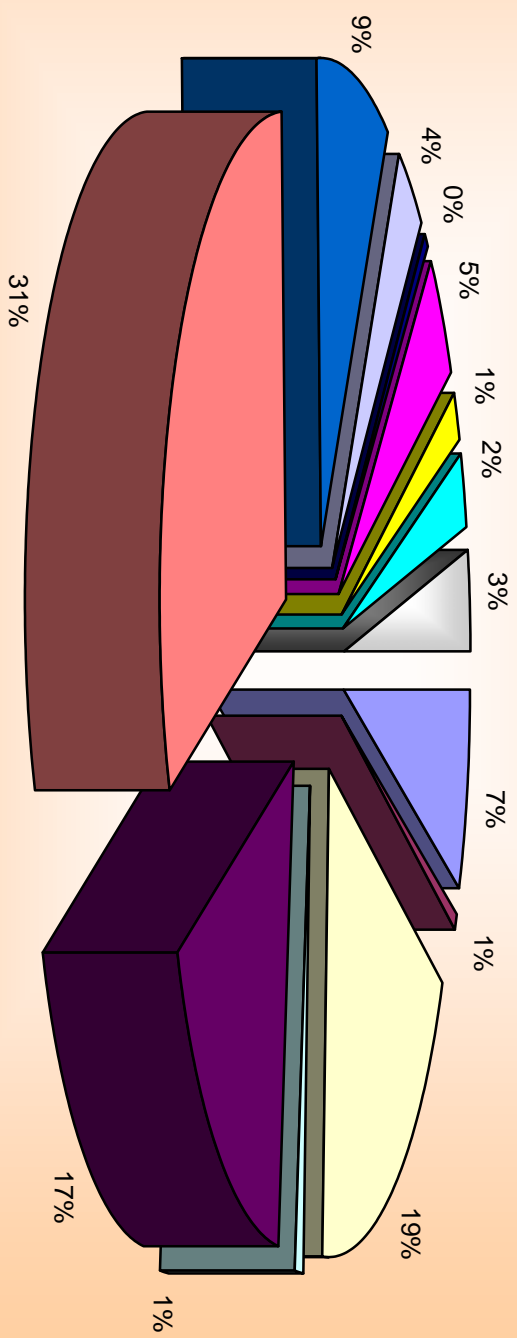
## توزيع الشغليين السعوديين حسب النشاط الاقتصادي

شكل ( ٢ )



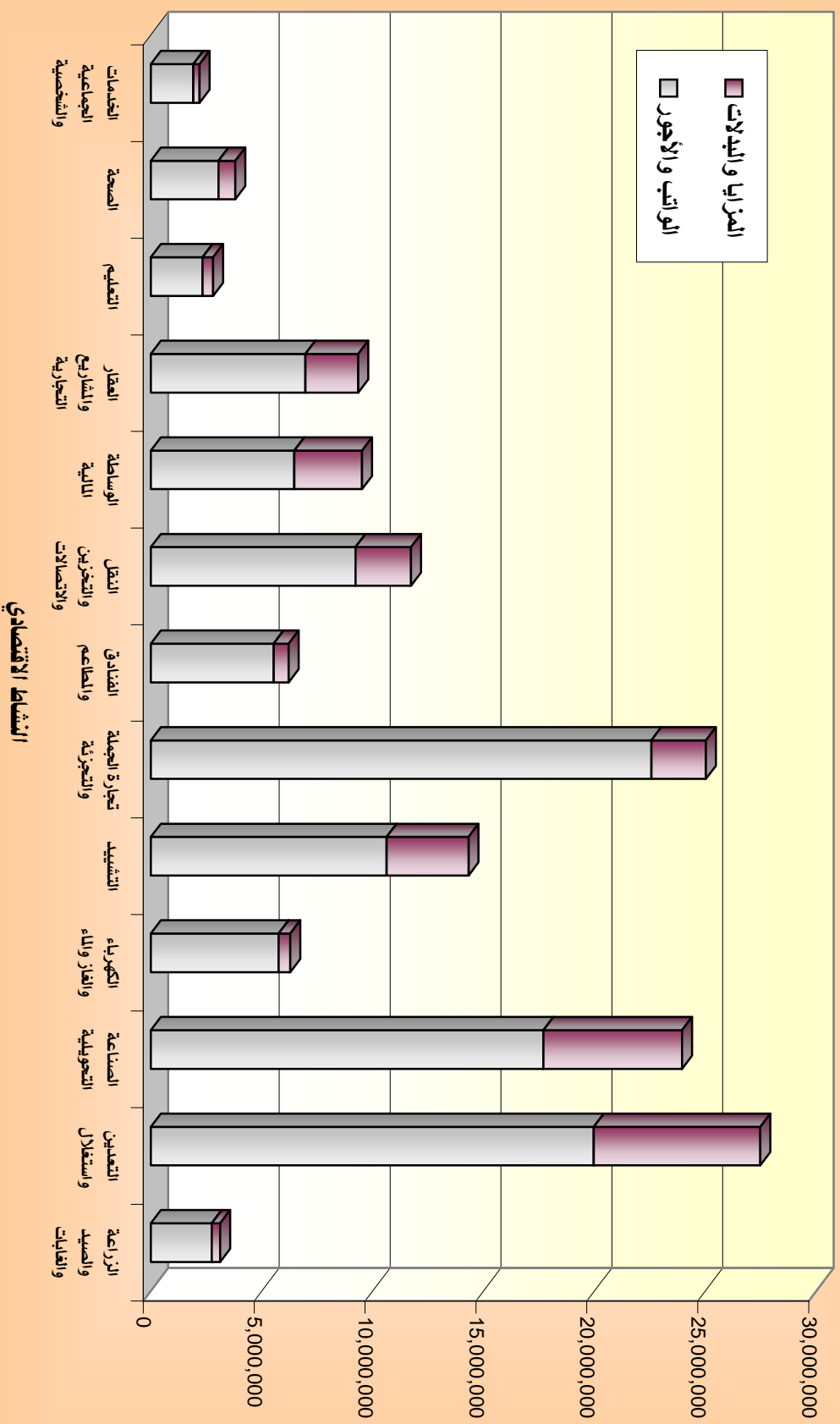
## توزيع المشتغلين غير السعوديين حسب النشاط الاقتصادي

شكل ( ٣ )





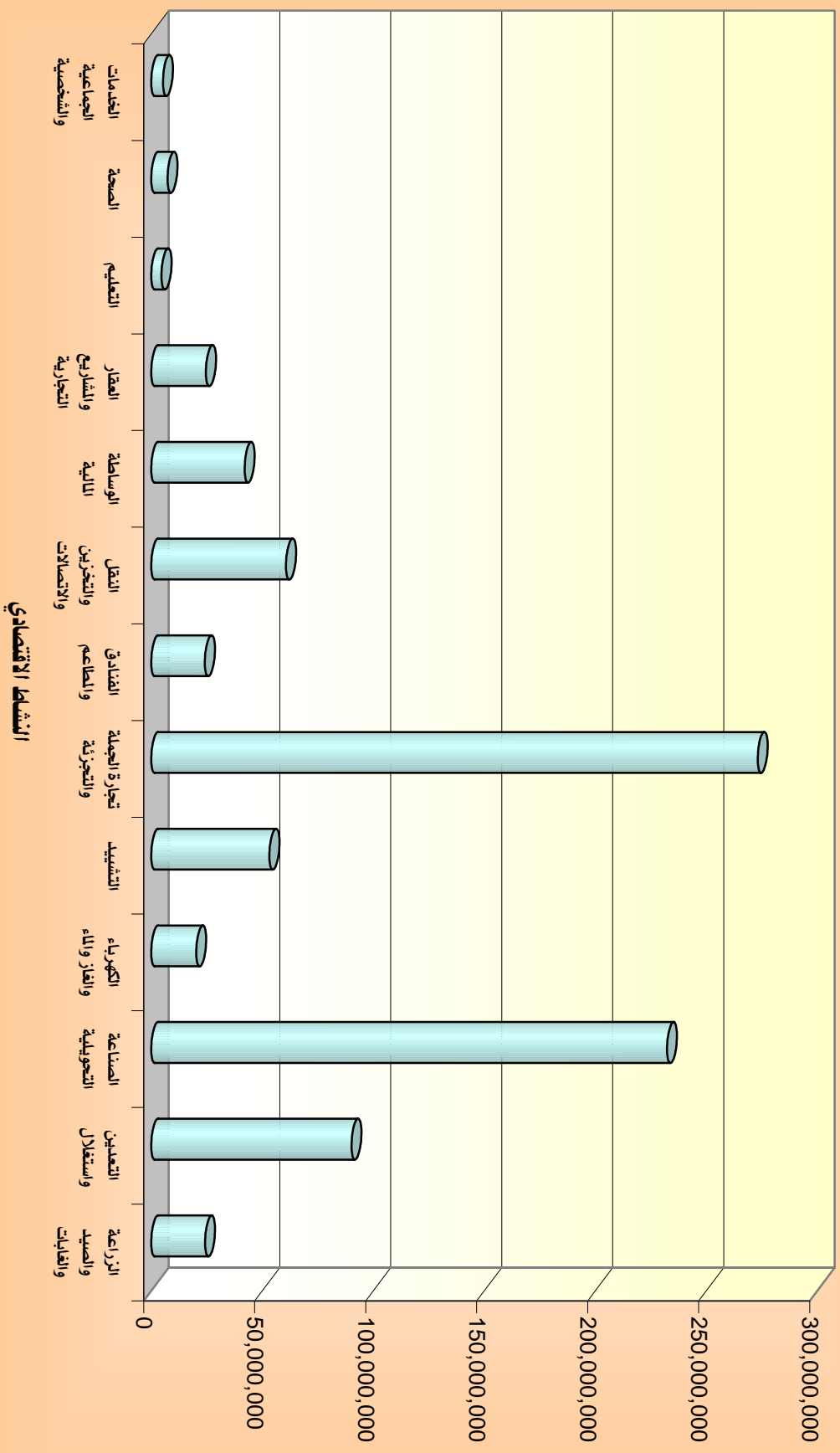
## تعويضات المشتغلين حسب النشاط الاقتصادي



مصدر: الجهاز المركزي للإحصاء

شكل ( ٤ )

## النفقات حسب النشاط الاقتصادي



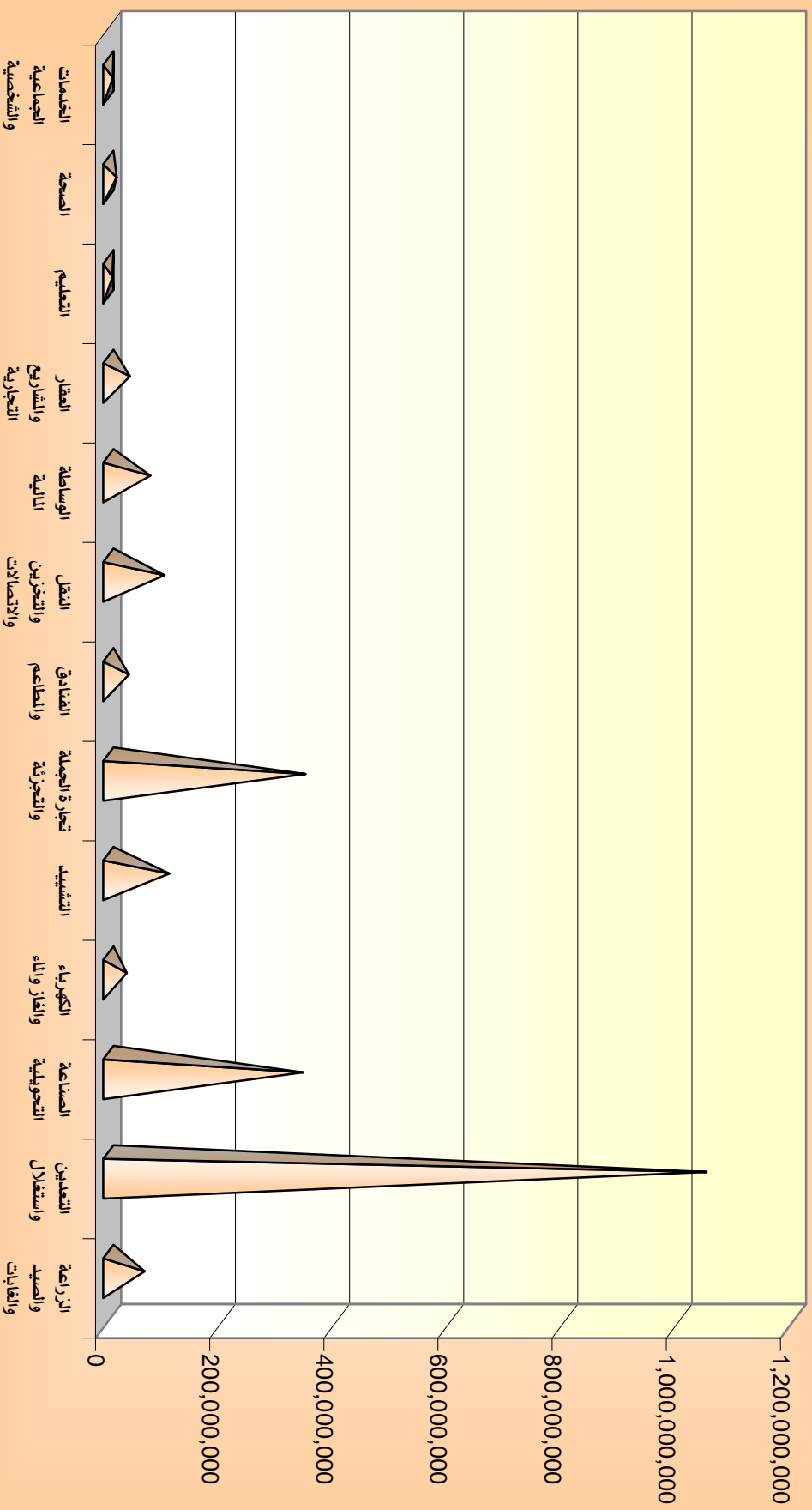
النشاط الاقتصادي

مليارات ريال

شكل (٥)

## الإيرادات حسب النشاط الاقتصادي

شكل ( ٦ )

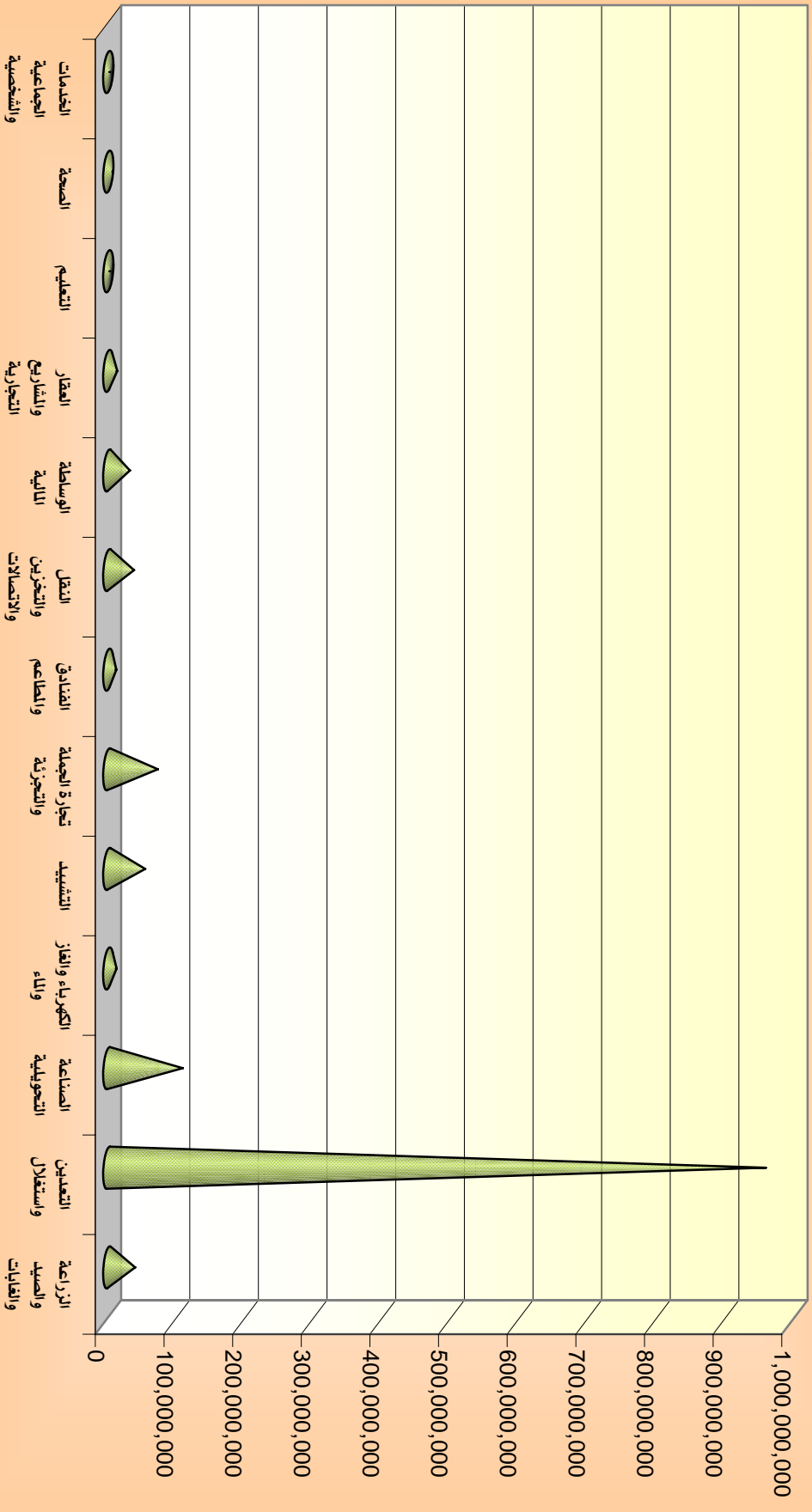


مليارات جنيه مصري

النشاط الاقتصادي

## فائض التشغيل حسب النشاط الاقتصادي

شكل ( ٧ )

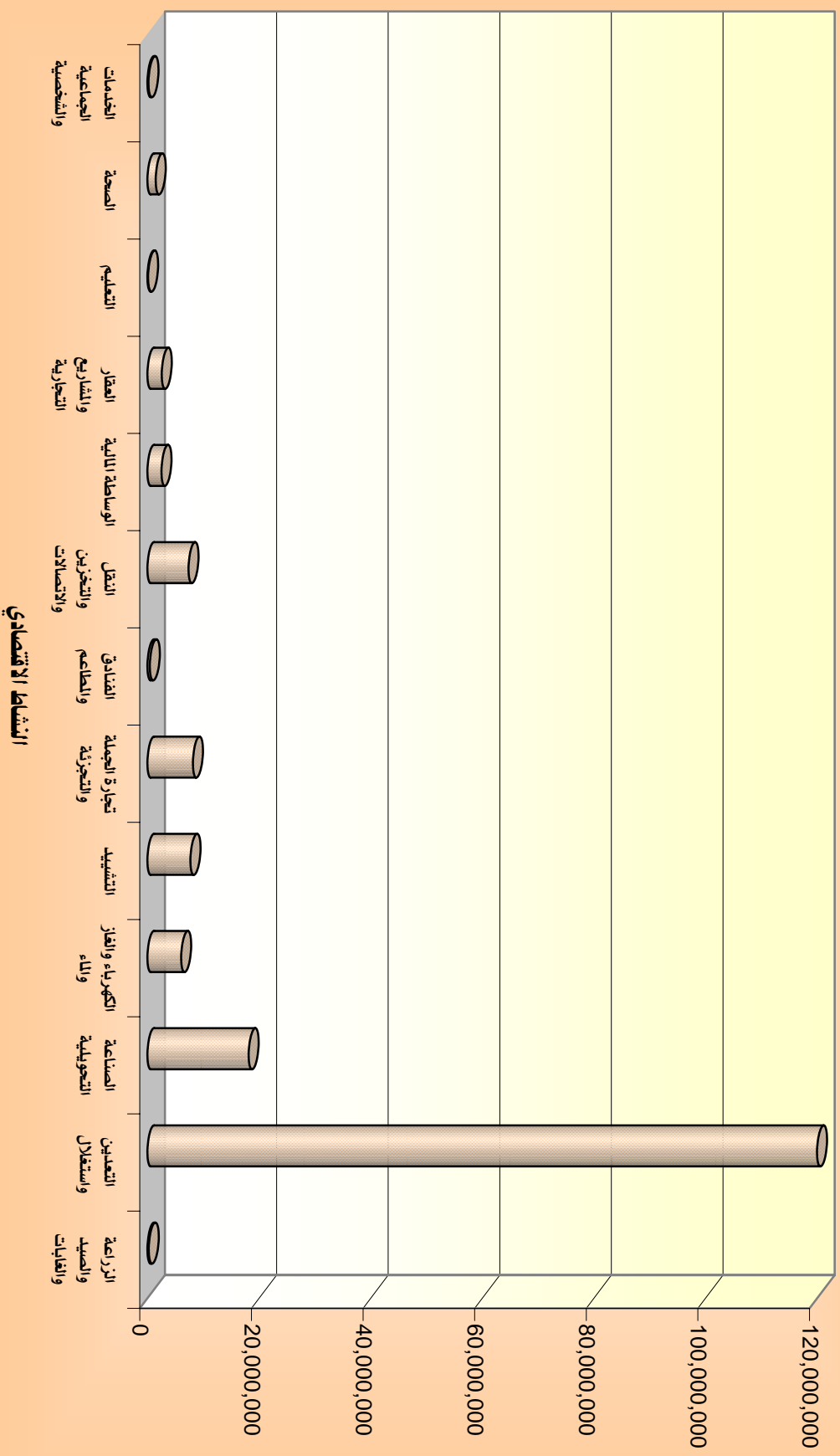


النشاط الاقتصادي

مصدر: وزارة التخطيط

## الاصول الثابتة المشتراة خلال العام حسب النشاط الاقتصادي

شكل ( ٨ )





# جداول النشر

على مستوى  
المملكة

## عدد المشتغلين\* (سعودي وغير سعودي) حسب النشاط الاقتصادي ٢٠٠٨م

عدد المشتغلين		النشاط الاقتصادي	
الاجمالي	غير سعودي		
257,048	209,808	47,240	الزراعة والصيد وأنشطة الخدمات ذات الصلة
38	38	0	الغابات وقطع الأخشاب والأنشطة ذات الصلة
5,415	5,090	325	صيد الأسماك وأنشطة الخدمات ذات الصلة
61,906	12,561	49,345	استخراج البترول والغاز
223	193	30	تعديين مراكز الفلزات
20,725	8,046	12,679	أنشطة أخرى للتعديين واستغلال الحجر
146,822	121,359	25,463	صناعة المنتجات الغذائية والمشروبات
123	107	16	صناعة منتجات الدخان والمعسل والحراك
8,275	7,027	1,248	صناعة النسوجات
89,635	81,455	8,180	صناعة الملابس وتهيئة وصناعة الفراء
1,992	1,853	139	دباغة الجلود وصنع الحفائب والأحذية
23,973	21,538	2,435	صناعة الخشب ومنتجاته والفلين
21,972	18,054	3,918	صناعة الورق ومنتجاته
26,965	20,277	6,688	الطباعة والنشر
2,948	1,166	1,782	منتجات تكرير البترول
51,203	36,339	14,864	صناعة المواد والمنتجات الكيميائية
33,810	28,663	5,147	صناعة منتجات الحياط والبلاستيك



عدد المشتغلين		النشاط الاقتصادي	رقم
الإجمالي	غير سعودي		
78,423	65,622	صناعة منتجات المعادن اللافلزية الأخرى	26
19,417	13,649	الصناعات الأساسية للمعادن	27
101,455	90,294	صناعة المنتجات المعدنية الإنشائية (عدا الآلات والمعدات)	28
28,453	23,061	صناعة الآلات والمعدات الأخرى	29
463	385	صناعة آلات المكاتب والحاسب الآلي والحاسبة	30
15,762	12,551	صناعة الآلات والأجهزة الكهربائية الأخرى	31
1,075	884	صناعة معدات وأجهزة الراديو والتلفزيون والاتصالات	32
2,782	2,313	صناعة الأجهزة والمعدات الطبية والبصرية والساعات	33
6,053	4,917	صناعة المركبات ذات المحركات	34
1,375	912	صناعة معدات النقل الأخرى	35
60,200	54,319	صناعة الأثاث والمنتجات الأخرى غير المصنفة في موضع آخر	36
3,446	3,164	إعادة التصنيع	37
63,122	15,440	الإمداد بالكهرباء والغاز والبخار والماء الحار	40
15,633	13,569	جمع وتدفئة وتوزيع الماء	41
612,131	543,851	التشبيد	45
303,468	264,305	بيع وصيانة السيارات والدراجات وبيع الوقود بالتجزئة	50
232,869	182,069	تجارة الجملة وتجارة العمولة (عدا السيارات والدراجات)	51
688,745	562,002	تجارة التجزئة (عدا السيارات والدراجات) وإصلاح السلع المنزلية	52
345,059	305,680	الفنادق والمطاعم	55
72,497	55,731	النقل البري والنقل عبر الأنابيب	60

تابع جدول (١)

عدد المشتغلين		النشاط الاقتصادي	الرمز
الإجمالي	غير سعودي		
916	673	النقل المائي	61
24,038	6,568	النقل الجوي	62
56,087	39,330	الأنشطة المساعدة للنقل	63
46,139	21,249	البريد والاتصالات	64
44,325	9,098	الوساطة المالية (عد التأمين)	65
4,502	2,114	التأمين	66
1,285	759	الأنشطة المساعدة للوساطة المالية	67
58,104	30,432	الأنشطة العقارية	70
17,106	11,960	تأجير الآلات والمعدات والسلع الشخصية والمنزلية	71
10,769	7,672	أنشطة الحاسب الآلي	72
224	164	أنشطة البحوث والتنمية والتطوير	73
146,927	102,877	الأنشطة التجارية الأخرى	74
86,499	47,875	التعليم	80
113,011	81,386	الأنشطة الصحية والاجتماعية	85
13,685	12,358	أنشطة الصرف الصحي والنظافة والصحة العامة	90
6,259	4,553	أنشطة المؤسسات ذات العضوية غير المصنفة في موضع آخر	91
21,337	16,785	الأنشطة الترفيهية والرياضية	92
82,972	77,946	الأنشطة الخدمية الأخرى	93
<b>4,139,686</b>	<b>3,262,091</b>	<b>الجملة</b>	

\* المشتغلون في المؤسسات العامة في القطاع الخاص والمؤسسات العاملة في القطاع العام الهادفة للربح

\*  
المشغلون السعوديون حسب النشاط الاقتصادي وفئات حجم المشغلين ٢٠٠٨م

عدد المشغلين السعوديين				النشاط الاقتصادي
الاجمالي	٥٠ مشغلا فأكثر	من ١٠ إلى ٤٩ مشغلا	أقل من ١٠ مشغلين	
47,240	2,886	1,753	42,601	الزراعة والصيد وأنشطة الخدمات ذات الصلة
0	0	0	0	الغابات وقطع الأخشاب والأنشطة ذات الصلة
325	263	0	62	صيد الأسماك وأنشطة الخدمات ذات الصلة
49,345	49,041	304	0	استخراج البترول والغاز
30	18	12	0	تعديين مراكز الطائرات
12,679	12,354	246	79	أنشطة أخرى للتعديين واستغلال الحاجر
25,463	19,344	2,252	3,867	صناعة المنتجات الغذائية والمشروبات
16	0	0	16	صناعة منتجات الدخان والمسل والجراك
1,248	971	145	132	صناعة المنسوجات
8,180	619	1,396	6,165	صناعة الملابس وتهيئة وصياغة الفراء
139	93	33	13	دباغة الجلود وصنع الحفائب والأحذية
2,435	752	931	752	صناعة الخشب ومنتجاته والفلين
3,918	3,648	197	73	صناعة الورق ومنتجاته
6,688	3,974	1,627	1,087	الطباعة والنشر
1,782	1,658	124	0	منتجات تكرير البترول
14,864	10,518	4,186	160	صناعة المواد والمنتجات الكيماوية
5,147	4,069	801	277	صناعة منتجات المطاط والبلاستيك

عدد المشتغلين السعوديين				النشاط الاقتصادي	
الاجمالي	٥٠ مشتغل فأكثر	من ١٠ الى ٤٩ مشتغل	أقل من ١٠ مشتغلين		
12,801	9,816	2,310	675	صناعة منتجات المعادن اللافلزية الأخرى	26
5,768	5,339	383	46	الصناعات الأساسية للمعادن	27
11,161	4,559	2,917	3,685	صناعة المنتجات المعدنية الإنشائية ( معد الآلات والمعدات )	28
5,392	4,691	566	135	صناعة الآلات والمعدات الأخرى	29
78	0	0	78	صناعة آلات الحاسب الآلي والحاسبة	30
3,211	3,015	110	86	صناعة الآلات والأجهزة الكهربائية الأخرى	31
191	97	46	48	صناعة معدات وأجهزة الراديو والتلفزيون والاتصالات	32
469	287	151	31	صناعة الأجهزة والمعدات الطبية والبصرية والاسعادات	33
1,136	862	263	11	صناعة المركبات ذات الحركات	34
463	189	108	166	صناعة معدات النقل الأخرى	35
5,881	1,804	1,921	2,156	صناعة الأثاث والمنتجات الأخرى غير المصنفة في موضع آخر	36
282	228	13	41	إعادة التصنيع	37
47,682	46,136	1,389	157	الإمداد بالكهرباء والغاز والبخار والماء الحار	40
2,064	1,309	200	555	جمع وتنقية وتوزيع الماء	41
68,280	44,949	12,531	10,800	التشييد	45
39,163	6,497	7,014	25,652	بيع وصيانة السيارات والدراجات وبيع الوقود بالتجزئة	50
50,800	23,031	12,344	15,425	تجارة الجملة وتجارة العمولة ( عدا السيارات والدراجات )	51
126,743	12,367	16,422	97,954	تجارة التجزئة ( عدا السيارات والدراجات ) واصلاح السلع المنزلية	52
39,379	8,701	11,602	19,076	الفنادق والمطاعم	55
16,766	9,903	3,514	3,349	النقل البري والنقل عبر الأنابيب	60

عدد المشتغلين السعوديين				النشاط الاقتصادي	
الاجمالي	٥٠ مشتغل فأكثر	من ١٠ الى ٤٩ مشتغل	أقل من ١٠ مشتغلين		
243	0	170	73	النقل المائي	61
17,470	17,356	114	0	النقل الجوي	62
16,757	2,989	7,273	6,495	الأنشطة المساعدة للنقل	63
24,890	15,517	1,281	8,092	البريد والاتصالات	64
35,227	29,841	5,078	308	الوساطة المالية ( عدد التأمين )	65
2,388	1,652	716	20	التأمين	66
526	84	225	217	الأنشطة المساعدة للوساطة المالية	67
27,672	3,360	2,460	21,852	الأنشطة العقارية	70
5,146	1,395	990	2,761	تأجير الآلات والمعدات والسلع الشخصية والمنزلية	71
3,097	1,424	1,119	554	أنشطة الحاسب الآلي	72
60	0	16	44	أنشطة البحوث والتنمية والتطوير	73
44,050	25,008	5,733	13,309	الأنشطة التجارية الأخرى	74
38,624	17,169	17,954	3,501	التعليم	80
31,625	15,814	12,657	3,154	الأنشطة الصحية والاجتماعية	85
1,327	1,138	156	33	أنشطة الصرف الصحي والنظافة والصحة العامة	90
1,706	850	380	476	أنشطة المؤسسات ذات العضوية غير المصنفة في موضع آخر	91
4,552	1,616	1,768	1,168	الأنشطة الترفيهية والرياضية	92
5,026	628	545	3,853	الأنشطة الخدمية الأخرى	93
<b>877,595</b>	<b>429,829</b>	<b>146,446</b>	<b>301,320</b>	الجملة	

\* المشتغلون في المؤسسات العاملة في القطاع الخاص والمؤسسات العاملة في القطاع العام الهادفة للربح

\*  
المشغلون غير السعوديين حسب النشاط الاقتصادي وفئات حجم المشتغلين ٢٠٠٨م

عدد المشتغلين غير السعوديين			النشاط الاقتصادي		
الاجمالي	٥٠ مشتغل فأكثر	من ١٠ إلى ٤٩ مشتغل			أقل من ١٠ مشتغلين
209,808	34,649	34,131	141,028	الزراعة والصيد وأنشطة الخدمات ذات الصلة	01
38	0	0	38	الغابات وقطع الأخشاب والأنشطة ذات الصلة	02
5,090	4,975	0	115	صيد الأسماك وأنشطة الخدمات ذات الصلة	05
12,561	9,881	2,680	0	استخراج البترول والغاز	11
193	152	41	0	تعددين مراكز الفلزات	13
8,046	4,215	2,887	944	أنشطة أخرى للتعددين واستغلال الحاجر	14
121,359	68,942	17,729	34,688	صناعة المنتجات الغذائية والمشروبات	15
107	0	0	107	صناعة منتجات الدخان والعسل والجراك	16
7,027	3,637	1,238	2,152	صناعة المنسوجات	17
81,455	3,671	8,480	69,304	صناعة الملابس وتهيئة وصياغة الفراء	18
1,853	1,361	156	336	دباغة الجلود وصنع الحفائب والأحذية	19
21,538	3,289	6,854	11,395	صناعة الخشب ومنتجاته والفلين	20
18,054	15,377	2,537	140	صناعة الورق ومنتجاته	21
20,277	8,926	7,625	3,726	الطباعة والنشر	22
1,166	645	480	41	منتجات تكرير البترول	23
36,339	17,998	17,554	787	صناعة المواد والمنتجات الكيميائية	24
28,663	20,066	6,616	1,981	صناعة منتجات المطاط والبلاستيك	25

عدد المشتغلين غير السعوديين				النشاط الاقتصادي	
الاجمالي	٥٠ مشتغل فأكثر	من ١٠ الى ٤٩ مشتغل	أقل من ١٠ مشتغلين		
65,622	40,791	16,082	8,749	صناعة منتجات المعادن اللافلزية الأخرى	26
13,649	7,838	3,884	1,927	الصناعات الأساسية للمعادن	27
90,294	20,973	24,061	45,260	صناعة المنتجات المعدنية الإنشائية ( معد الآلات والمعدات )	28
23,061	16,361	5,221	1,479	صناعة الآلات والمعدات الأخرى	29
385	0	0	385	صناعة آلات المكتب والحاسب الآلي والحاسبة	30
12,551	10,108	1,329	1,114	صناعة الآلات والأجهزة الكهربائية الأخرى	31
884	564	160	160	صناعة معدات وأجهزة الراديو والتلفزيون والاتصالات	32
2,313	1,347	852	114	صناعة الأجهزة والمعدات الطبية والبصرية والساعات	33
4,917	3,394	1,283	240	صناعة المركبات ذات الحركات	34
912	408	285	219	صناعة معدات النقل الأخرى	35
54,319	12,724	18,333	23,262	صناعة الأثاث والمنتجات الأخرى غير المصنفة في موضع آخر	36
3,164	2,830	110	224	إعادة التصنيع	37
15,440	11,203	2,789	1,448	الإمداد بالكهرباء والغاز والبخار والماء الحار	40
13,569	8,764	1,585	3,220	جمع وتنقية وتوزيع الماء	41
543,851	409,877	94,190	39,784	التشبيد	45
264,305	17,594	41,457	205,254	بيع وصيانة السيارات والدراجات وبيع الوقود بالتجزئة	50
182,069	76,734	47,567	57,768	تجارة الجملة وتجارة العمولة ( عدا السيارات والدراجات )	51
562,002	51,179	70,932	439,891	تجارة التجزئة ( عدا السيارات والدراجات ) وأصلاح السلع المنزلية	52
305,680	50,237	79,903	175,540	المنادق والمطاعم	55
55,731	38,930	11,506	5,295	النقل البري والنقل عبر الأنابيب	60

عدد المشتغلين غير السعوديين				النشاط الاقتصادي	
الاجمالي	٥٠ مشتغل فأكثر	من ١٠ الى ٤٩ مشتغل	أقل من ١٠ مشتغلين		
673	0	626	47	النقل المائي	61
6,568	6,495	73	0	النقل الجوي	62
39,330	5,766	16,290	17,274	الأنشطة المساعدة للنقل	63
21,249	14,705	2,185	4,359	البريد والاتصالات	64
9,098	5,718	2,904	476	الوساطة المالية (عد التأمين)	65
2,114	1,457	647	10	التأمين	66
759	108	214	437	الأنشطة المساعدة للوساطة المالية	67
30,432	11,191	5,224	14,017	الأنشطة العقارية	70
11,960	3,599	2,190	6,171	تأجير الآلات والمعدات والسلع الشخصية والمنزلية	71
7,672	2,695	2,921	2,056	أنشطة الحاسب الآلي	72
164	0	89	75	أنشطة البحوث والتنمية والتطوير	73
102,877	57,122	18,948	26,807	الأنشطة التجارية الأخرى	74
47,875	20,449	22,970	4,456	التعليم	80
81,386	50,774	25,688	4,924	الأنشطة الصحية والاجتماعية	85
12,358	11,047	991	320	أنشطة الصراف الصحي والنخافة والصحة العامة	90
4,553	3,723	342	488	أنشطة المؤسسات ذات العضوية غير المصنفة في موضع آخر	91
16,785	8,606	4,435	3,744	الأنشطة الترفيهية والرياضية	92
77,946	5,451	2,857	69,638	الأنشطة الخدمية الأخرى	93
<b>3,262,091</b>	<b>1,188,546</b>	<b>640,131</b>	<b>1,433,414</b>	<b>الجملة</b>	

\* المشتغلون في المؤسسات العاملة في القطاع الخاص والمؤسسات العاملة في القطاع العام الهادفة للربح



\*  
المشغولون حسب النشاط الاقتصادي وفئات حجم المشغلين ٢٠٠٨م

عدد المشغلين				النشاط الاقتصادي	
الاجمالي	٥٠ مشغلا فأكثر	من ١٠ إلى ٤٩ مشغلا	أقل من ١٠ مشغلين		
257,048	37,535	35,884	183,629	الزراعة والصيد وأنشطة الخدمات ذات الصلة	01
38	0	0	38	الغابات وقطع الأخشاب والأنشطة ذات الصلة	02
5,415	5,238	0	177	صيد الأسماك وأنشطة الخدمات ذات الصلة	05
61,906	58,922	2,984	0	استخراج البترول والغاز	11
223	170	53	0	تعديين مراكز الفلزات	13
20,725	16,569	3,133	1,023	أنشطة أخرى للتعديين واستغلال الحجر	14
146,822	88,286	19,981	38,555	صناعة المنتجات الغذائية والمشروبات	15
123	0	0	123	صناعة منتجات الدخان والعسل والجراك	16
8,275	4,608	1,383	2,284	صناعة المنسوجات	17
89,635	4,290	9,876	75,469	صناعة الملابس وتهيئة وصياغة الفراء	18
1,992	1,454	189	349	دباغة الجلود وصنع الحفائب والأحذية	19
23,973	4,041	7,785	12,147	صناعة الخشب ومنتجاته والفلين	20
21,972	19,025	2,734	213	صناعة الورق ومنتجاته	21
26,965	12,900	9,252	4,813	الطباعة والنشر	22
2,948	2,303	604	41	منتجات تكرير البترول	23
51,203	28,516	21,740	947	صناعة المواد والمنتجات الكيميائية	24
33,810	24,135	7,417	2,258	صناعة منتجات المطاط والبلاستيك	25

عدد المشتغلين				النشاط الاقتصادي	
الاجمالي	٥٠ مشتغل فأكثر	من ١٠ إلى ٤٩ مشتغل	أقل من ١٠ مشتغلين		
78,423	50,607	18,392	9,424	صناعة منتجات المعادن اللافلزية الأخرى	26
19,417	13,177	4,267	1,973	الصناعات الأساسية للمعادن	27
101,455	25,532	26,978	48,945	صناعة المنتجات المعدنية الإنشائية (عدا الآلات والمعدات)	28
28,453	21,052	5,787	1,614	صناعة الآلات والمعدات الأخرى	29
463	0	0	463	صناعة آلات المكتب والحاسب الآلي والحاسبة	30
15,762	13,123	1,439	1,200	صناعة الآلات والأجهزة الكهربائية الأخرى	31
1,075	661	206	208	صناعة معدات وأجهزة الراديو والتلفزيون والاتصالات	32
2,782	1,634	1,003	145	صناعة الأجهزة والمعدات الطبية والبصرية والساعات	33
6,053	4,256	1,546	251	صناعة المركبات ذات الحركات	34
1,375	597	393	385	صناعة معدات النقل الأخرى	35
60,200	14,528	20,254	25,418	صناعة الأثاث والمنتجات الأخرى غير المصنفة في موضع آخر	36
3,446	3,058	123	265	إعادة التصنيع	37
63,122	57,339	4,178	1,605	الإمداد بالكهرباء والغاز والبخار والماء الحار	40
15,633	10,073	1,785	3,775	جمع وتقطيع وتوزيع الماء	41
612,131	454,826	106,721	50,584	التشبيد	45
303,468	24,091	48,471	230,906	بيع وصيانة السيارات والدراجات وبيع الوقود بالتجزئة	50
232,869	99,765	59,911	73,193	تجارة الجملة وتجارة العمولة (عدا السيارات والدراجات)	51
688,745	63,546	87,354	537,845	تجارة التجزئة (عدا السيارات والدراجات) وأصلاح السلع المنزلية	52
345,059	58,938	91,505	194,616	المضامق والمطاعم	55
72,497	48,833	15,020	8,644	النقل البري والنقل عبر الأنابيب	60

عدد المشتغلين				النشاط الاقتصادي	
الاجمالي	٥٠ مشتغل فأكثر	من ١٠ إلى ٤٩ مشتغل	أقل من ١٠ مشتغلين		
916	0	796	120	النقل المائي	61
24,038	23,851	187	0	النقل الجوي	62
56,087	8,755	23,563	23,769	الأنشطة المساعدة للنقل	63
46,139	30,222	3,466	12,451	البريد والاتصالات	64
44,325	35,559	7,982	784	الوساطة المالية (عد التأمين)	65
4,502	3,109	1,363	30	التأمين	66
1,285	192	439	654	الأنشطة المساعدة للوساطة المالية	67
58,104	14,551	7,684	35,869	الأنشطة العقارية	70
17,106	4,994	3,180	8,932	تأجير الآلات والمعدات والسلع الشخصية والمنزلية	71
10,769	4,119	4,040	2,610	أنشطة الحاسب الآلي	72
224	0	105	119	أنشطة البحوث والتنمية والتطوير	73
146,927	82,130	24,681	40,116	الأنشطة التجارية الأخرى	74
86,499	37,618	40,924	7,957	التعليم	80
113,011	66,588	38,345	8,078	الأنشطة الصحية والاجتماعية	85
13,685	12,185	1,147	353	أنشطة الصراف الصحي والنخافة والصحة العامة	90
6,259	4,573	722	964	أنشطة المؤسسات ذات العضوية غير المصنفة في موضع آخر	91
21,337	10,222	6,203	4,912	الأنشطة الترفيهية والرياضية	92
82,972	6,079	3,402	73,491	الأنشطة الخدمية الأخرى	93
<b>4,139,686</b>	<b>1,618,375</b>	<b>786,577</b>	<b>1,734,734</b>	الجملة	

\* المشتغلون في المؤسسات العاملة في القطاع الخاص والمؤسسات العاملة في القطاع العام الهادفة للربح

تعويضات المشتغلين حسب النشاط الاقتصادي ٢٠٠٨م  
( بالآلاف الريالات )

تعويضات المشتغلين		المشغل الاقتصادي	الرقم
الاجمالي	مزاياء وبدلات		
2,957,749	329,185	الزراعة والصيد وأنشطة الخدمات ذات الصلة	01
376	23	الغابات وقطع الأخشاب والأنشطة ذات الصلة	02
170,052	52,094	صيد الأسماك وأنشطة الخدمات ذات الصلة	05
27,060,870	7,368,900	استخراج البترول والغاز	11
17,666	4,610	تعديين مراكز الفلزات	13
404,770	135,766	أنشطة أخرى للتعديين واستغلال الحاجر	14
5,025,979	1,022,981	صناعة المنتجات الغذائية والمشروبات	15
2,320	225	صناعة منتجات الدخان والعسل والجرانك	16
174,844	30,765	صناعة المنسوجات	17
1,312,158	118,990	صناعة الملابس وتهيئة وصياغة الفراء	18
40,505	7,857	دباغة الجلود وصنع الحفائب والأحذية	19
464,068	60,890	صناعة الخشب ومنتجاته والفلين	20
1,227,306	451,291	صناعة الورق ومنتجاته	21
997,138	249,667	الطباعة والنشر	22
533,080	195,697	منتجات تكرير البترول	23
4,351,681	1,673,024	صناعة المواد والمنتجات الكيميائية	24
990,979	255,091	صناعة منتجات المطاط والبلاستيك	25

تعويضات المشتغلين		النشاط الاقتصادي	
الاجمالي	مزاياء وبدلات	رواتب وأجور	
2,243,971	506,431	1,737,540	صناعة منتجات المعادن اللافلزية الأخرى
1,133,060	508,584	624,476	الصناعات الأساسية للمعادن
2,148,021	315,050	1,832,971	صناعة المنتجات المعدنية الإنشائية ( عدا الآلات والمعدات )
1,135,320	408,202	727,118	صناعة الآلات والمعدات الأخرى
8,841	2,007	6,834	صناعة آلات الكاتيب والحاسب الآلي والحاسبة
670,868	193,552	477,316	صناعة الآلات والأجهزة الكهربائية الأخرى
45,623	14,283	31,340	صناعة معدات وأجهزة الراديو والتلفزيون والاتصالات
68,915	13,080	55,835	صناعة الأجهزة والمعدات الطبية والبصرية والساعات
189,802	65,076	124,726	صناعة المركبات ذات الحركات
49,179	13,894	35,285	صناعة معدات النقل الأخرى
1,070,038	128,239	941,799	صناعة الأثاث والمنتجات الأخرى غير المصنفة في موضع آخر
65,213	8,042	57,171	إعادة التصنيع
5,930,849	436,486	5,494,363	الإمداد بالكهرباء والغاز والبخار والماء الحار
359,040	92,495	266,545	جمع وتنقية وتوزيع الماء
14,329,375	3,693,042	10,636,333	التشبيد
5,805,363	578,709	5,226,654	بيع وصيانة السيارات والدراجات وبيع الوقود بالتجزئة
6,747,856	1,005,241	5,742,615	تجارة الجملة وتجارة العمولة ( عدا السيارات والدراجات )
12,475,618	877,209	11,598,409	تجارة التجزئة ( عدا السيارات والدراجات ) وإصلاح السلع المنزلية
6,215,605	675,792	5,539,813	الفنادق والطعام
1,841,298	199,037	1,642,261	النقل البري والنقل عبر الأنابيب

تعميمات المشتغلين		النشاط الاقتصادي		
الاجمالي	مزايا وبدلات	رواتب وأجور		
23,431	3,966	19,465	النقل المائي	61
3,129,550	718,659	2,410,891	النقل الجوي	62
1,952,887	286,385	1,666,502	الأنشطة المساعدة للنقل	63
4,786,376	1,290,187	3,496,189	البريد والاتصالات	64
8,542,240	2,769,590	5,772,650	الوساطة المالية (عد التأمين)	65
916,058	277,531	638,527	التأمين	66
72,848	14,500	58,348	الأنشطة المساعدة للوساطة المالية	67
1,773,675	410,619	1,363,056	الأنشطة العقارية	70
395,490	49,926	345,564	تأجير الآلات والعدات والسلع الشخصية والمنزلية	71
615,091	159,014	456,077	أنشطة الحاسب الآلي	72
9,269	1,066	8,203	أنشطة البحوث والتنمية والتطوير	73
6,561,110	1,762,798	4,798,312	الأنشطة التجارية الأخرى	74
2,815,169	483,821	2,331,348	التعليم	80
3,810,019	755,305	3,054,714	الأنشطة الصحية والاجتماعية	85
482,639	129,821	352,818	أنشطة الصرف الصحي والنظافة والصحة العامة	90
179,211	39,510	139,701	أنشطة المؤسسات ذات العضوية غير المنتمة في موضع آخر	91
446,950	65,441	381,509	الأنشطة الترفيهية والرياضية	92
1,095,139	49,697	1,045,442	الأنشطة الخدمية الأخرى	93
<b>145,872,548</b>	<b>30,959,343</b>	<b>114,913,205</b>	<b>الجملة</b>	

الرواتب والاجور حسب النشاط الاقتصادي وفيات حجم التشغيلين ٢٠٠٨م  
( بالآف الريالات )

الرواتب والاجور				المشغلين	المشغلين أقل من ١٠	المشغلين من ١٠ الى ٤٩	٥٠ مشغل فاكثر	الاجمالي
النشاط الاقتصادي								
01	الزراعة والصيد وأنشطة الخدمات ذات الصلة	1,886,205	353,531	388,828	2,628,564			
02	الغابات وقطع الأخشاب والأنشطة ذات الصلة	353	0	0	353			
05	صيد الأسماك وأنشطة الخدمات ذات الصلة	2,386	0	115,572	117,958			
11	استخراج البترول والغاز	0	149,502	19,542,468	19,691,970			
13	تعمير مراكز الفلزات	0	2,530	10,526	13,056			
14	أنشطة أخرى للتعمير واستغلال الحاجر	23,717	46,115	199,172	269,004			
15	صناعة المنتجات الغذائية والمشروبات	506,174	291,420	3,205,404	4,002,998			
16	صناعة منتجات الدخان والعسل والجراك	2,095	0	0	2,095			
17	صناعة النسوجات	33,107	20,208	90,764	144,079			
18	صناعة الملابس وتجهيز وصياغة الفراء	978,919	155,538	58,711	1,193,168			
19	دباغة الجلود وصنع الحفائب والأحذية	4,414	3,711	24,523	32,648			
20	صناعة الخشب ومنتجاته والفلين	187,688	121,953	93,537	403,178			
21	صناعة الورق ومنتجاته	4,066	59,159	712,790	776,015			
22	الطباعة والنشر	103,453	205,333	438,685	747,471			
23	منتجات تكرير البترول	816	29,480	307,087	337,383			
24	صناعة المواد والمنتجات الكيميائية	13,505	724,000	1,941,152	2,678,657			
25	صناعة منتجات المطاط والبلاستيك	35,088	147,343	553,457	735,888			

الرواتب والأجور				النشاط الاقتصادي	
الاجمالي	٥٠ مشغلاً فأكثر	من ١٠ إلى ٤٩ مشغلاً	أقل من ١٠ مشغليين		
1,737,540	1,248,105	361,769	127,666	صناعة منتجات المعادن اللافلزية الأخرى	26
624,476	535,882	61,297	27,297	الصناعات الأساسية للمعادن	27
1,832,971	708,145	388,279	736,547	صناعة المنتجات المعدنية الإنشائية (عدا الآلات والمعدات)	28
727,118	585,304	120,694	21,120	صناعة الآلات والمعدات الأخرى	29
6,834	0	0	6,834	صناعة آلات المكاتب والحاسب الآلي والحاسبية	30
477,316	416,480	41,912	18,924	صناعة الآلات والأجهزة الكهربائية الأخرى	31
31,340	22,879	5,845	2,616	صناعة معدات وأجهزة الراديو والتلفزيون والاتصالات	32
55,835	36,019	17,267	2,549	صناعة الأجهزة والمعدات الطبية والبصرية والساعات	33
124,726	95,306	25,829	3,591	صناعة المركبات ذات الحركات	34
35,285	20,167	8,244	6,874	صناعة معدات النقل الأخرى	35
941,799	289,357	305,468	346,974	صناعة الأثاث والمنتجات الأخرى غير المصنفة في موضع آخر	36
57,171	52,734	1,480	2,957	إعادة التصنيع	37
5,494,363	5,305,578	170,550	18,235	الإمداد بالكهرباء والغاز والبخار والماء الحار	40
266,545	192,193	26,603	47,749	جمع وتنقية وتوزيع الماء	41
10,636,333	8,193,885	1,602,770	839,678	التشبيد	45
5,226,654	834,163	818,224	3,574,267	بيع وصيانة السيارات والدراجات وبيع الوقود بالتجزئة	50
5,742,615	3,051,512	1,274,082	1,417,021	تجارة الجملة وتجارة العمولة (عدا السيارات والدراجات)	51
11,598,409	1,217,595	1,544,803	8,836,011	تجارة التجزئة (عدا السيارات والدراجات) وإصلاح السلع المنزلية	52
5,539,813	1,414,572	1,385,231	2,740,010	المطاعم والحلويات	55
1,642,261	1,205,364	282,472	154,425	النقل البري والنقل عبر الأنابيب	60



الرواتب والأجور				النشاط الاقتصادي	
الاجمالي	٥٠ مشغلاً فأكثر	من ١٠ إلى ٤٩ مشغلاً	أقل من ١٠ مشغولين		
19,465	0	16,401	3,064	النقل المائي	61
2,410,891	2,394,187	16,704	0	النقل الجوي	62
1,666,502	343,928	712,889	609,685	الأنشطة المساعدة للنقل	63
3,496,189	3,161,798	94,505	239,886	البريد والاتصالات	64
5,772,650	5,369,938	382,363	20,349	الوساطة المالية (عد التأمين)	65
638,527	492,070	145,117	1,340	التأمين	66
58,348	3,051	19,801	35,496	الأنشطة المساعدة للوساطة المالية	67
1,363,056	381,495	176,087	805,474	الأنشطة العقارية	70
345,564	110,163	60,538	174,863	تأجير الآلات والمعدات والسلع الشخصية والمنزلية	71
456,077	204,306	188,435	63,336	أنشطة الحاسب الآلي	72
8,203	0	3,265	4,938	أنشطة البحوث والتنمية والتطوير	73
4,798,312	2,945,444	883,555	969,313	الأنشطة التجارية الأخرى	74
2,331,348	1,158,263	990,405	182,680	التعليم	80
3,054,714	1,794,697	1,042,596	217,421	الأنشطة الصحية والاجتماعية	85
352,818	327,944	19,125	5,749	أنشطة الصرف الصحي والنظافة والصحة العامة	90
139,701	104,542	16,108	19,051	أنشطة المؤسسات ذات العضوية غير المصنفة في موضع آخر	91
381,509	180,604	101,751	99,154	الأنشطة الترفيهية والرياضية	92
1,045,442	81,421	51,339	912,682	الأنشطة الخدمية الأخرى	93
<b>114,913,205</b>	<b>72,161,767</b>	<b>15,673,626</b>	<b>27,077,812</b>	<b>الجملة</b>	

الزرايا والبيدلات حسب النشاط الاقتصادي وفئات حجم المشغلين ٢٠٠٨م  
(بالآف الريالات)

الزرايا والبيدلات				النشاط الاقتصادي	
الاجمالي	٥٠ مشغل فأكثر	من ١٠ إلى ٤٩ مشغل	أقل من ١٠ مشغلين		
329,185	198,890	32,303	97,992	الزراعة والصيد وأنشطة الخدمات ذات الصلة	01
23	0	0	23	الغابات وقطع الأخشاب والأنشطة ذات الصلة	02
52,094	52,010	0	84	صيد الأسماك وأنشطة الخدمات ذات الصلة	05
7,368,900	7,340,549	28,351	0	استخراج البترول والغاز	11
4,610	3,478	1,132	0	تعمير مراكز الغازات	13
135,766	113,645	17,801	4,320	أنشطة أخرى للتعمير واستغلال المحاجر	14
1,022,981	957,035	39,894	26,052	صناعة المنتجات الغذائية والمشروبات	15
225	0	0	225	صناعة منتجات الدخان والعسل والجوارك	16
30,765	27,574	1,972	1,219	صناعة النسوجات	17
118,990	16,197	33,640	69,153	صناعة الملابس وتهيئة وصناعة الفراء	18
7,857	6,969	685	203	دباغة الجلود وصنع الحفائب والأحذية	19
60,890	43,718	9,382	7,790	صناعة الخشب ومنتجاته والفلين	20
451,291	431,685	19,566	40	صناعة الورق ومنتجاته	21
249,667	186,965	47,497	15,205	الطباعة والنشر	22
195,697	190,241	5,430	26	منتجات تكرير البترول	23
1,673,024	1,300,387	372,128	509	صناعة المواد والمنتجات الكيميائية	24
255,091	228,533	21,036	5,522	صناعة منتجات المطاط والبلاستيك	25

الزرايا والبيدلات				النشاط الاقتصادي	
الاجمالي	٥٠ مشغلت فأكثر	من ١٠ الى ٤٩ مشغلت	أقل من ١٠ مشغلتين		
506,431	449,088	52,193	5,150	صناعة منتجات المعادن اللافلزية الأخرى	26
508,584	495,754	12,287	543	الصناعات الأساسية للمعادن	27
315,050	255,847	35,670	23,533	صناعة المنتجات المعدنية الإنشائية ( عدا الآلات والمعدات )	28
408,202	366,816	38,099	3,287	صناعة الآلات والمعدات الأخرى	29
2,007	0	0	2,007	صناعة آلات المكاتب والحاسب الآلي والحاسبية	30
193,552	182,499	10,430	623	صناعة الآلات والأجهزة الكهربية الأخرى	31
14,283	12,153	2,091	39	صناعة معدات وأجهزة الراديو والتلفزيون والاتصالات	32
13,080	11,376	1,619	85	صناعة الأجهزة والمعدات الطبية والبصرية والساعات	33
65,076	52,634	12,216	226	صناعة المركبات ذات الحركات	34
13,894	10,059	3,113	722	صناعة معدات النقل الأخرى	35
128,239	87,816	27,552	12,871	صناعة الأثاث والمنتجات الأخرى غير المصنفة في موضع آخر	36
8,042	7,929	78	35	إعادة التصنيع	37
436,486	384,272	48,295	3,919	الإمداد بالكهرباء والغاز والبخار والماء الحار	40
92,495	75,294	7,239	9,962	جمع وتنقية وتوزيع الماء	41
3,693,042	3,510,332	142,809	39,901	التشييد	45
578,709	266,901	172,698	139,110	بيع وصيانة السيارات والدراجات وبيع الوفود بالتجزئة	50
1,005,241	687,453	224,833	92,955	تجارة العملة وتجارة العمولة ( عدا السيارات والدراجات )	51
877,209	320,243	237,076	319,890	تجارة التجزئة ( عدا السيارات والدراجات ) وإصلاح السلع المنزلية	52
675,792	446,823	100,583	128,386	الفنادق والمطاعم	55
199,037	182,316	10,245	6,476	النقل الري والنقل عبر الأنابيب	60

الزرايا والبيدلات				النشاط الاقتصادي	
الاجمالي	٥٠ مشغلت فأكثر	من ١٠ إلى ٤٩ مشغلت	أقل من ١٠ مشغلتين		
3,966	0	3,698	268	النقل المائي	61
718,659	715,573	3,086	0	النقل الجوي	62
286,385	78,159	129,667	78,559	الأنشطة المساعدة للنقل	63
1,290,187	1,242,444	16,095	31,648	البريد والاتصالات	64
2,769,590	2,594,497	173,092	2,001	الوساطة المالية (عد التأمين)	65
277,531	218,400	58,861	270	التأمين	66
14,500	825	4,996	8,679	الأنشطة المساعدة للوساطة المالية	67
410,619	346,749	21,191	42,679	الأنشطة العقارية	70
49,926	34,413	4,518	10,995	تأجير الآلات والعدات والسلع الشخصية والمنزلية	71
159,014	87,995	66,263	4,756	أنشطة الحاسب الآلي	72
1,066	0	581	485	أنشطة البحوث والتنمية والتطوير	73
1,762,798	1,306,825	399,055	56,918	الأنشطة التجارية الأخرى	74
483,821	250,764	199,402	33,655	التعليم	80
755,305	564,031	156,462	34,812	الأنشطة الصحية والاجتماعية	85
129,821	121,713	7,936	172	أنشطة الصرف الصحي والنظافة والصحة العامة	90
39,510	36,671	1,635	1,204	أنشطة المؤسسات ذات العضوية غير المصنفة في موضع آخر	91
65,441	46,062	10,422	8,957	الأنشطة الترفيهية والرياضية	92
49,697	9,123	2,564	38,010	الأنشطة الخدمية الأخرى	93
<b>30,959,343</b>	<b>26,557,725</b>	<b>3,029,467</b>	<b>1,372,151</b>	<b>الجملة</b>	

تعويضات المشتغلين حسب النشاط الاقتصادي وفئات حجم التشغيل ٢٠٠٨م  
( بالآلاف الريالات )

تعويضات المشتغلين				النشاط الاقتصادي	
الاجمالي	٥٠ مشغل فأكثر	من ١٠ إلى ٤٩ مشغل	أقل من ١٠ مشغلين		
2,957,749	587,718	385,834	1,984,197	الزراعة والصيد وأنشطة الخدمات ذات الصلة	01
376	0	0	376	الغابات وقطع الأخشاب والأنشطة ذات الصلة	02
170,052	167,582	0	2,470	صيد الأسماك وأنشطة الخدمات ذات الصلة	05
27,060,870	26,883,017	177,853	0	استخراج البترول والغاز	11
17,666	14,004	3,662	0	تعمير مراكز الغازات	13
404,770	312,817	63,916	28,037	أنشطة أخرى للتعمير واستغلال الحاجر	14
5,025,979	4,162,439	331,314	532,226	صناعة المنتجات الغذائية والمشروبات	15
2,320	0	0	2,320	صناعة منتجات الدخان والعسل والجراث	16
174,844	118,338	22,180	34,326	صناعة النسوجات	17
1,312,158	74,908	189,178	1,048,072	صناعة الملابس وتجهئة وصناعة الفراء	18
40,505	31,492	4,396	4,617	دباغة الجلود وصنع الحفائب والأحذية	19
464,068	137,255	131,335	195,478	صناعة الخشب ومنتجاته والفلين	20
1,227,306	1,144,475	78,725	4,106	صناعة الورق ومنتجاته	21
997,138	625,650	252,830	118,658	الطباعة والنشر	22
533,080	497,328	34,910	842	منتجات تكرير البترول	23
4,351,681	3,241,539	1,096,128	14,014	صناعة المواد والمنتجات الكيميائية	24
990,979	781,990	168,379	40,610	صناعة منتجات المطاط والبلاستيك	25

تعميمات المشتغلين				النشاط الاقتصادي	
الاجمالي	٥٠ مشتغل فأكثر	من ١٠ الى ٤٩ مشتغل	أقل من ١٠ مشتغلين		
2,243,971	1,697,193	413,962	132,816	صناعة منتجات المعادن اللافلزية الأخرى	26
1,133,060	1,031,636	73,584	27,840	الصناعات الأساسية للمعادن	27
2,148,021	963,992	423,949	760,080	صناعة المنتجات المعدنية الإنشائية ( عدا الآلات والمعدات )	28
1,135,320	952,120	158,793	24,407	صناعة الآلات والمعدات الأخرى	29
8,841	0	0	8,841	صناعة آلات الكاتب والحاسب الآلي والحاسبية	30
670,868	598,979	52,342	19,547	صناعة الآلات والأجهزة الكهربائية الأخرى	31
45,623	35,032	7,936	2,655	صناعة معدات وأجهزة الراديو والتلفزيون والاتصالات	32
68,915	47,395	18,886	2,634	صناعة الأجهزة والمعدات الطبية والبصرية والساعات	33
189,802	147,940	38,045	3,817	صناعة المركبات ذات الحركات	34
49,179	30,226	11,357	7,596	صناعة معدات النقل الأخرى	35
1,070,038	377,173	333,020	359,845	صناعة الأثاث والمنتجات الأخرى غير المصنفة في موضع آخر	36
65,213	60,663	1,558	2,992	إعادة التصنيع	37
5,930,849	5,689,850	218,845	22,154	الإمداد بالكهرباء والغاز والبخار والماء الحار	40
359,040	267,487	33,842	57,711	جمع وتفتيح وتوزيع الماء	41
14,329,375	11,704,217	1,745,579	879,579	التشييد	45
5,805,363	1,101,064	990,922	3,713,377	بيع وصيانة السيارات والدراجات وبيع الوقود بالتجزئة	50
6,747,856	3,738,965	1,498,915	1,509,976	تجارة الجملة وتجارة العمولة ( عدا السيارات والدراجات )	51
12,475,618	1,537,838	1,781,879	9,155,901	تجارة التجزئة ( عدا السيارات والدراجات ) وإصلاح السلع المنزلية	52
6,215,605	1,861,395	1,485,814	2,868,396	الفنادق والمطاعم	55
1,841,298	1,387,680	292,717	160,901	النقل البري والنقل عبر الأنابيب	60

تعميمات المشتغلين				النشاط الاقتصادي	
الاجمالي	٥٠ مشتغل فأكثر	من ١٠ الى ٤٩ مشتغل	أقل من ١٠ مشتغلين		
23,431	0	20,099	3,332	النقل المائي	61
3,129,550	3,109,760	19,790	0	النقل الجوي	62
1,952,887	422,087	842,556	688,244	الأنشطة المساعدة للنقل	63
4,786,376	4,404,242	110,600	271,534	البريد والاتصالات	64
8,542,240	7,964,435	555,455	22,350	الوساطة المالية (عد التأمين)	65
916,058	710,470	203,978	1,610	التأمين	66
72,848	3,876	24,797	44,175	الأنشطة المساعدة للوساطة المالية	67
1,773,675	728,244	197,278	848,153	الأنشطة العقارية	70
395,490	144,576	65,056	185,858	تأجير الآلات والعدات والسلع الشخصية والمنزلية	71
615,091	292,301	254,698	68,092	أنشطة الحاسب الآلي	72
9,269	0	3,846	5,423	أنشطة البحوث والتنمية والتطوير	73
6,561,110	4,252,269	1,282,610	1,026,231	الأنشطة التجارية الأخرى	74
2,815,169	1,409,027	1,189,807	216,335	التعليم	80
3,810,019	2,358,728	1,199,058	252,233	الأنشطة الصحية والاجتماعية	85
482,639	449,657	27,061	5,921	أنشطة الصرف الصحي والنظافة والصحة العامة	90
179,211	141,213	17,743	20,255	أنشطة الواسات ذات العنوية غير المصنفة في موضع آخر	91
446,950	226,666	112,173	108,111	الأنشطة الترفيهية والرياضية	92
1,095,139	90,544	53,903	950,692	الأنشطة الخدمية الأخرى	93
<b>145,872,548</b>	<b>98,719,492</b>	<b>18,703,093</b>	<b>28,449,963</b>	<b>الجملة</b>	

## النفقات والإيرادات حسب النشاط الاقتصادي ٢٠٠٨م

( بالآلاف الريالات )

النفقات والإيرادات		النفقات	النشاط الاقتصادي	
إيرادات				
62,187,677	23,793,272		الزراعة والصيد وأنشطة الخدمات ذات الصلة	01
5,644	2,426		الغابات وقطع الأخشاب والأنشطة ذات الصلة	02
1,272,874	432,210		صيد الأسماك وأنشطة الخدمات ذات الصلة	05
1,043,279,626	86,681,353		استخراج البترول والغاز	11
90,265	51,997		تعديين مراكز الفلزات	13
4,756,546	3,457,438		أنشطة أخرى للتعديين واستغلال الحاجر	14
58,714,424	39,460,018		صناعة المنتجات الغذائية والمشروبات	15
18,822	16,447		صناعة منتجات الدخان والعسل والجرانك	16
2,426,933	1,098,923		صناعة المنسوجات	17
4,403,724	3,032,941		صناعة اللابيس وتهيئة وصياغة الفراء	18
6,865,764	6,235,244		دباغة الجلود وصنع الحفائب والأحذية	19
2,980,989	2,329,515		صناعة الخشب ومنتجاته والفلين	20
9,745,967	7,334,356		صناعة الورق ومنتجاته	21
8,541,433	5,535,557		الطباعة والنشر	22
49,769,885	44,716,797		منتجات تكرير البترول	23
91,584,850	53,793,969		صناعة المواد والمنتجات الكيميائية	24
13,655,149	9,313,898		صناعة منتجات الطاط والبلستيك	25



تابع جدول ( ٩ )

النفقات والإيرادات		النشاط الاقتصادي
إيرادات	نفقات	
22,287,259	14,026,421	صناعة منتجات العادن اللافلزية الأخرى
15,152,023	13,371,843	الصناعات الأساسية للمعادن
16,916,731	11,698,961	صناعة المنتجات المعدنية الإنشائية ( عدا الآلات والعدات )
10,481,518	5,827,120	صناعة الآلات والعدات الأخرى
72,996	51,074	صناعة آلات المكاتب والحاسب الآلي والحاسبة
16,137,153	6,747,557	صناعة الآلات والأجهزة الكهربائية الأخرى
376,269	172,382	صناعة معدات وأجهزة الراديو والتلفزيون والاتصالات
1,078,716	362,312	صناعة الأجهزة والعدات الطبية والبصرية والساعات
2,549,776	1,848,470	صناعة المركبات ذات الحركات
720,915	650,756	صناعة معدات النقل الأخرى
6,055,881	4,545,066	صناعة الأثاث والمنتجات الأخرى غير المصنفة في موضع آخر
448,938	199,529	إعادة التصنيع
30,241,785	19,134,189	الإمداد بالكهرباء والغاز والبخار والماء الحار
2,148,954	1,111,354	جمع وتنقية وتوزيع الماء
107,139,350	53,234,830	التشييد
72,867,431	54,318,503	بيع وصيانة السيارات والدراجات وبيع الوقود بالتجزئة
127,533,515	104,427,168	تجارة الجملة وتجارة العمولة ( عدا السيارات والدراجات )
145,045,737	114,470,505	تجارة التجزئة ( عدا السيارات والدراجات ) وأصلاح السلع المنزلية
35,964,811	24,167,660	المنادق والطاعم
11,960,303	5,130,271	النقل الري والنقل عبر الأنابيب

تابع جدول ( ٩ )

النفقات والإيرادات		النشاط الاقتصادي
إيرادات	نفقات	
300,208	178,817	النقل المائي
18,001,587	15,497,260	النقل الجوي
13,453,017	8,493,496	الأنشطة المساعدة للنقل
54,635,530	31,444,494	البريد والاتصالات
64,937,137	35,930,357	الوساطة المالية ( عدد التأمين )
8,539,910	5,958,342	التأمين
288,995	163,843	الأنشطة المساعدة للوساطة المالية
8,470,341	5,510,497	الأنشطة العقارية
2,375,061	1,331,556	تأجير الآلات والمعدات والسلع الشخصية والمنزلية
6,373,423	4,116,230	أنشطة الحاسب الآلي
26,052	11,689	أنشطة البحوث والتنمية والتطوير
20,535,408	13,694,849	الأنشطة التجارية الأخرى
7,413,739	4,625,387	التعليم
14,521,414	7,307,857	الأنشطة الصحية والاجتماعية
1,471,097	1,004,709	أنشطة الصرف الصحي والنظافة والصحة العامة
870,878	453,235	أنشطة المؤسسات ذات العضوية غير المصنفة في موضع آخر
1,984,956	1,247,355	الأنشطة الترفيهية والرياضية
3,724,248	2,556,436	الأنشطة الخدمية الأخرى
2,213,403,634	862,308,741	الجملة

الإيرادات حسب النشاط الاقتصادي ووقت حجم المشتغلين ٢٠٠٨م  
( بالآلاف الريالات )

الإيرادات				النشاط الاقتصادي	
الاجمالي	٥٠ مشتغل فأكثر	من ١٠ إلى ٤٩ مشتغل	أقل من ١٠ مشتغلين		
62,187,677	29,639,724	5,751,112	26,796,841	الزراعة والصيد وأنشطة الخدمات ذات الصلة	01
5,644	0	0	5,644	الغابات وقطع الأخشاب والأنشطة ذات الصلة	02
1,272,874	1,193,121	0	79,753	صيد الأسماك وأنشطة الخدمات ذات الصلة	05
1,043,279,626	1,038,074,014	5,205,612	0	استخراج البترول والغاز	11
90,265	43,874	46,391	0	تعديين مراكز الفلزات	13
4,756,546	4,087,620	225,609	443,317	أنشطة أخرى للتعديين واستغلال الحاجر	14
58,714,424	52,909,912	2,468,260	3,336,252	صناعة المنتجات الغذائية والمشروبات	15
18,822	0	0	18,822	صناعة منتجات الدخان والعسل والجراك	16
2,426,933	2,098,723	146,192	182,018	صناعة المنسوجات	17
4,403,724	358,273	562,804	3,482,647	صناعة الملابس وتهيئة وصياغة الفراء	18
6,865,764	6,768,545	77,862	19,357	دباغة الجلود وصنع الحفائب والأحذية	19
2,980,989	1,730,739	510,083	740,167	صناعة الخشب ومنتجاته والعلين	20
9,745,967	8,863,450	869,356	13,161	صناعة الورق ومنتجاته	21
8,541,433	6,559,396	1,267,704	714,333	الطباعة والنشر	22
49,769,885	48,837,401	928,501	3,983	منتجات تكرير البترول	23
91,584,850	67,446,904	24,050,061	87,885	صناعة المواد والمنتجات الكيميائية	24
13,655,149	10,563,328	2,788,379	303,442	صناعة منتجات الطاطم والبلاستيك	25

الإيرادات				النشاط الاقتصادي	
الاجمالي	٥٠ مشغل فأكثر	من ١٠ إلى ٤٩ مشغل	أقل من ١٠ مشغلين		
22,287,259	17,800,477	3,468,526	1,018,256	صناعة منتجات المعادن اللافلزية الأخرى	26
15,152,023	14,235,633	788,581	127,809	الصناعات الأساسية للمعادن	27
16,916,731	11,951,163	1,924,520	3,041,048	صناعة المنتجات المعدنية الإنشائية ( معد الآلات والمعدات )	28
10,481,518	9,299,098	1,014,729	167,691	صناعة الآلات والمعدات الأخرى	29
72,996	0	0	72,996	صناعة آلات الكاتب والحاسب الآلي والحاسبة	30
16,137,153	15,396,215	465,951	274,987	صناعة الآلات والأجهزة الكهربائية الأخرى	31
376,269	241,547	126,394	8,328	صناعة معدات وأجهزة الراديو والتلفزيون والاتصالات	32
1,078,716	920,719	148,763	9,234	صناعة الأجهزة والمعدات الطبية والبصرية والساعات	33
2,549,776	1,405,057	1,117,131	27,588	صناعة المركبات ذات المحركات	34
720,915	563,104	46,057	111,754	صناعة معدات النقل الأخرى	35
6,055,881	2,643,989	1,610,108	1,801,784	صناعة الأثاث والمنتجات الأخرى غير المصنفة في موضع آخر	36
448,938	213,539	214,419	20,980	إعادة التصنيع	37
30,241,785	28,193,659	1,847,619	200,507	الإمداد بالكهرباء والغاز والبخار والماء الحار	40
2,148,954	1,725,191	165,493	258,270	جمع وتنقية وتوزيع الماء	41
107,139,350	94,384,062	7,994,603	4,760,685	التشبيد	45
72,867,431	32,634,454	9,725,471	30,507,506	بيع وصيانة السيارات والدراجات وبيع الوقود بالتجزئة	50
127,533,515	80,853,717	23,269,938	23,409,860	تجارة الجملة وتجارة العمولة ( عدد السيارات والدراجات )	51
145,045,737	22,862,232	25,299,255	96,884,250	تجارة التجزئة ( عدد السيارات والدراجات ) وإصلاح السلع المنزلية	52
35,964,811	9,161,337	10,781,047	16,022,427	الفنادق والحمام	55
11,960,303	10,169,377	907,791	883,135	النقل البري والنقل عبر الأنابيب	60

الإيرادات				النشاط الاقتصادي	
الاجمالي	٥٠ مشغل فأكثر	من ١٠ إلى ٤٩ مشغل	أقل من ١٠ مشغلين		
300,208	0	289,997	10,211	النقل المائي	61
18,001,587	17,944,443	57,144	0	النقل الجوي	62
13,453,017	1,953,672	6,483,468	5,015,877	الأنشطة المساعدة للنقل	63
54,635,530	48,838,338	3,793,222	2,003,970	البريد والاتصالات	64
64,937,137	59,041,071	5,625,444	270,622	الوساطة المالية (عد التأمين)	65
8,539,910	5,766,526	2,770,744	2,640	التأمين	66
288,995	60,229	171,215	57,551	الأنشطة المساعدة للوساطة المالية	67
8,470,341	4,272,972	1,127,118	3,070,251	الأنشطة المقاربية	70
2,375,061	1,175,145	195,117	1,004,799	تأجير الآلات والعدات والسلع الشخصية والمنزلية	71
6,373,423	1,937,629	4,122,630	313,164	أنشطة الحاسب الآلي	72
26,052	0	14,550	11,502	أنشطة البحوث والتنمية والتطوير	73
20,535,408	10,570,483	6,570,549	3,394,376	الأنشطة التجارية الأخرى	74
7,413,739	3,834,310	3,196,722	382,707	التعليم	80
14,521,414	10,285,501	3,469,145	766,768	الأنشطة الصحية والاجتماعية	85
1,471,097	1,342,062	99,242	29,793	أنشطة الصرف الصحي والنظافة والصحة العامة	90
870,878	659,444	153,505	57,929	أنشطة المؤسسات ذات العضوية غير المصنفة في موضع آخر	91
1,984,956	912,425	669,545	402,986	الأنشطة الترفيهية والرياضية	92
3,724,248	223,416	140,111	3,360,721	الأنشطة الخدمية الأخرى	93
<b>2,213,403,634</b>	<b>1,802,647,260</b>	<b>174,763,790</b>	<b>235,992,584</b>	الجملة	

النفقات حسب النشاط الاقتصادي وفيات حجم التشغيل ٢٠٠٨م  
( بالآف الريالات )

النفقات				النشاط الاقتصادي	
الاجمالي	٥٠ مشغل فاكثر	من ١٠ إلى ٤٩ مشغل	أقل من ١٠ مشغلين		
23,793,272	12,499,292	1,792,864	9,501,116	الزراعة والصيد وأنشطة الخدمات ذات الصلة	01
2,426	0	0	2,426	الغابات وقطع الأخشاب والأنشطة ذات الصلة	02
432,210	395,471	0	36,739	صيد الأسماك وأنشطة الخدمات ذات الصلة	05
86,681,353	83,580,216	3,101,137	0	استخراج البترول والغاز	11
51,997	35,179	16,818	0	تعددين مراكز الفلزات	13
3,457,438	2,982,090	207,938	267,410	أنشطة أخرى للتعددين واستغلال الحاجر	14
39,460,018	35,365,811	1,590,491	2,503,716	صناعة المنتجات الغذائية والشروبات	15
16,447	0	0	16,447	صناعة منتجات الدخان والعسل والجرانك	16
1,098,923	851,600	112,653	134,670	صناعة النسوجات	17
3,032,941	187,670	474,597	2,370,674	صناعة الملابس وتهيئة وصياغة الفراء	18
6,235,244	6,195,613	26,076	13,555	دباغة الجلود وصنع الحفائب والأحذية	19
2,329,515	1,421,758	349,901	557,856	صناعة الخشب ومنتجاته والفلين	20
7,334,356	7,061,520	261,155	11,681	صناعة الورق ومنتجاته	21
5,535,557	4,194,467	848,008	493,082	الطباعة والنشر	22
44,716,797	43,982,861	731,893	2,043	منتجات تكرير البترول	23
53,793,969	33,860,634	19,871,625	61,710	صناعة المواد والمنتجات الكيماوية	24
9,313,898	7,389,001	1,716,567	208,330	صناعة منتجات الطاطم والبلاستيك	25

النفقات				النشاط الاقتصادي	
الاجمالي	٥٠ مشتغل فأكثر	من ١٠ إلى ٤٩ مشتغل	أقل من ١٠ مشتغلين		
14,026,421	11,532,308	1,796,279	697,834	صناعة منتجات المعادن اللافلزية الأخرى	26
13,371,843	12,853,619	433,707	84,517	الصناعات الأساسية للمعادن	27
11,698,961	8,138,461	1,432,408	2,128,092	صناعة المنتجات المعدنية الإنشائية (عدا الآلات والمعدات)	28
5,827,120	4,963,421	749,313	114,386	صناعة الآلات والمعدات الأخرى	29
51,074	0	0	51,074	صناعة آلات الكاتب والحاسب الآلي والحاسبة	30
6,747,557	6,334,494	203,332	209,731	صناعة الآلات والأجهزة الكهربائية الأخرى	31
172,382	81,143	84,826	6,413	صناعة معدات وأجهزة الراديو والتلفزيون والاتصالات	32
362,312	269,980	84,580	7,752	صناعة الأجهزة والمعدات الطبية والبصرية والساعات	33
1,848,470	1,115,976	709,260	23,234	صناعة المركبات ذات الحركات	34
650,756	543,028	25,572	82,156	صناعة معدات النقل الأخرى	35
4,545,066	2,176,438	1,064,361	1,304,267	صناعة الأثاث والمنتجات الأخرى غير الصنيفة في موضع آخر	36
199,529	76,394	108,008	15,127	إعادة التصنيع	37
19,134,189	18,448,533	533,790	151,866	الإمداد بالكهرباء والغاز والبخار والماء الحار	40
1,111,354	809,703	120,394	181,257	جمع وتنقية وتوزيع الماء	41
53,234,830	45,945,614	4,302,588	2,986,628	التشبيد	45
54,318,503	25,716,404	7,376,343	21,225,756	بيع وصيانة السيارات والدراجات وبيع الوقود بالتجزئة	50
104,427,168	68,030,183	17,717,610	18,679,375	تجارة الجملة وتجارة العمولة (عدا السيارات والدراجات)	51
114,470,505	18,007,012	19,179,871	77,283,622	تجارة التجزئة (عدا السيارات والدراجات) وأصلاح السلع المنزلية	52
24,167,660	6,426,728	6,947,966	10,792,966	الفنادق والمطاعم	55
5,130,271	4,162,405	556,622	411,244	النقل البري والنقل عبر الأنابيب	60

النفقات				النشاط الاقتصادي
الاجمالي	٥٠ مشغل فأكثر	من ١٠ إلى ٤٩ مشغل	أقل من ١٠ مشغلين	
178,817	0	171,989	6,828	النقل المائي
15,497,260	15,467,425	29,835	0	النقل الجوي
8,493,496	989,524	4,072,577	3,431,395	الأنشطة المساعدة للنقل
31,444,494	26,910,451	3,234,795	1,299,248	البريد والاتصالات
35,930,357	31,872,277	3,881,839	176,241	الوساطة المالية (عد التأمين)
5,958,342	3,856,130	2,099,822	2,390	التأمين
163,843	24,855	83,182	55,806	الأنشطة المساعدة للوساطة المالية
5,510,497	2,769,696	924,137	1,816,664	الأنشطة المعارضة
1,331,556	659,492	140,795	531,269	تأجير الآلات والمعدات والسلع الشخصية والمنزلية
4,116,230	1,653,145	2,223,484	239,601	أنشطة الحاسب الآلي
11,689	0	5,207	6,482	أنشطة البحوث والتنمية والتطوير
13,694,849	8,000,716	3,448,064	2,246,069	الأنشطة التجارية الأخرى
4,625,387	2,109,557	2,169,338	346,492	التعليم
7,307,857	4,525,977	2,265,177	516,703	الأنشطة الصحية والاجتماعية
1,004,709	922,308	60,012	22,389	أنشطة الصرف الصحي والنظافة والصحة العامة
453,235	308,353	111,389	33,493	أنشطة المؤسسات ذات العضوية غير المصنفة في موضع آخر
1,247,355	613,464	352,479	281,412	الأنشطة الترفيهية والرياضية
2,556,436	208,644	100,382	2,247,410	الأنشطة الخدمية الأخرى
<b>862,308,741</b>	<b>576,527,041</b>	<b>119,903,056</b>	<b>165,878,644</b>	الجملة



النفقات الأخرى حسب النشاط الاقتصادي ووفيات حجم المشتغلين ٢٠٠٨م  
( بالآلاف الريالات )

النفقات الأخرى				النشاط الاقتصادي
الاجمالي	٥٠ مشتغل فأكثر	من ١٠ إلى ٤٩ مشتغل	أقل من ١٠ مشتغلين	
20,835,523	11,911,574	1,407,030	7,516,919	الزراعة والصيد وأنشطة الخدمات ذات الصلة
2,050	0	0	2,050	الغابات وقطع الأخشاب والأنشطة ذات الصلة
262,158	227,889	0	34,269	صيد الأسماك وأنشطة الخدمات ذات الصلة
59,620,483	56,697,199	2,923,284	0	استخراج البترول والغاز
34,331	21,175	13,156	0	تعمير مراكز الغازات
3,052,668	2,669,273	144,022	239,373	أنشطة أخرى للتعمير واستغلال المحاجر
34,434,039	31,203,372	1,259,177	1,971,490	صناعة المنتجات الغذائية والمشروبات
14,127	0	0	14,127	صناعة منتجات الدخان والعسل والجوارك
924,079	733,262	90,473	100,344	صناعة النسوجات
1,720,783	112,762	285,419	1,322,602	صناعة الملابس وتجهيز وصناعة الفراء
6,194,739	6,164,121	21,680	8,938	دباغة الجلود وصنع الحفائب والأحذية
1,865,447	1,284,503	218,566	362,378	صناعة الخشب ومنتجاته والفلين
6,107,050	5,917,045	182,430	7,575	صناعة الورق ومنتجاته
4,538,419	3,568,817	595,178	374,424	الطباعة والنشر
44,183,717	43,485,533	696,983	1,201	منتجات تكرير البترول
49,442,288	30,619,095	18,775,497	47,696	صناعة المواد والمنتجات الكيميائية
8,322,919	6,607,011	1,548,188	167,720	صناعة منتجات المطاط والبلاستيك

النفقات الأخرى				النشاط الاقتصادي	
الاجمالي	٥٠ مشغلت فأكثر	من ١٠ إلى ٤٩ مشغلت	أقل من ١٠ مشغلتين		
11,782,450	9,835,115	1,382,317	565,018	صناعة منتجات المعادن اللافلزية الأخرى	26
12,238,783	11,821,983	360,123	56,677	الصناعات الأساسية للمعادن	27
9,550,940	7,174,469	1,008,459	1,368,012	صناعة المنتجات المعدنية الإنشائية ( عدا الآلات والمعدات )	28
4,691,800	4,011,301	590,520	89,979	صناعة الآلات والمعدات الأخرى	29
42,233	0	0	42,233	صناعة آلات المكاتب والحاسب الآلي والحاسوبية	30
6,076,689	5,735,515	150,990	190,184	صناعة الآلات والأجهزة الكهربائية الأخرى	31
126,759	46,111	76,890	3,758	صناعة معدات وأجهزة الراديو والتلفزيون والاتصالات	32
293,397	222,585	65,694	5,118	صناعة الأجهزة والمعدات الطبية والبصرية والساعات	33
1,658,668	968,036	671,215	19,417	صناعة المركبات ذات الحركات	34
601,577	512,802	14,215	74,560	صناعة معدات النقل الأخرى	35
3,475,028	1,799,265	731,341	944,422	صناعة الأثاث والمنتجات الأخرى غير المصنفة في موضع آخر	36
134,316	15,731	106,450	12,135	إعادة التصنيع	37
13,203,340	12,758,683	314,945	129,712	الإمداد بالكهرباء والغاز والبخار والماء الحار	40
752,314	542,216	86,552	123,546	جمع وتنقية وتوزيع الماء	41
38,905,455	34,241,397	2,557,009	2,107,049	التشييد	45
48,513,140	24,615,340	6,385,421	17,512,379	بيع وصيانة السيارات والدراجات وبيع الوقود بالتجزئة	50
97,679,312	64,291,218	16,218,695	17,169,399	تجارة العجلة وتجارة العمولة ( عدا السيارات والدراجات )	51
101,994,887	16,469,174	17,397,992	68,127,721	تجارة التجزئة ( عدا السيارات والدراجات ) وإصلاح السلع المنزلية	52
17,952,055	4,565,333	5,462,152	7,924,570	الفنادق والمطاعم	55
3,288,973	2,774,725	263,905	250,343	النقل الري والنقل عبر الأنابيب	60

النفقات الأخرى				النشاط الاقتصادي	
الاجمالي	٥٠ مشغل فأكثر	من ١٠ إلى ٤٩ مشغل	أقل من ١٠ مشغلين		
155,386	0	151,890	3,496	النقل المائي	61
12,367,710	12,357,665	10,045	0	النقل الجوي	62
6,540,609	567,437	3,230,021	2,743,151	الأنشطة المساعدة للنقل	63
26,658,118	22,506,209	3,124,195	1,027,714	البريد والاتصالات	64
27,388,117	23,907,842	3,326,384	153,891	الوساطة المالية (عد التأمين)	65
5,042,284	3,145,660	1,895,844	780	التأمين	66
90,995	20,979	58,385	11,631	الأنشطة المساعدة للوساطة المالية	67
3,736,822	2,041,452	726,859	968,511	الأنشطة العقارية	70
936,066	514,916	75,739	345,411	تأجير الآلات والعدات والسلع الشخصية والمنزلية	71
3,501,139	1,360,844	1,968,786	171,509	أنشطة الحاسب الآلي	72
2,420	0	1,361	1,059	أنشطة البحوث والتنمية والتطوير	73
7,133,739	3,748,447	2,165,454	1,219,838	الأنشطة التجارية الأخرى	74
1,810,218	700,530	979,531	130,157	التعليم	80
3,497,838	2,167,249	1,066,119	264,470	الأنشطة الصحية والاجتماعية	85
522,070	472,651	32,951	16,468	أنشطة الصرف الصحي والنظافة والصحة العامة	90
274,024	167,140	93,646	13,238	أنشطة المؤسسات ذات العضوية غير المصنفة في موضع آخر	91
800,405	386,798	240,306	173,301	الأنشطة الترفيهية والرياضية	92
1,461,297	118,100	46,479	1,296,718	الأنشطة الخدمية الأخرى	93
<b>716,436,193</b>	<b>477,807,549</b>	<b>101,199,963</b>	<b>137,428,681</b>	<b>الجملة</b>	

فائض التشغيل حسب النشاط الاقتصادي وفئات حجم التشغيل ٢٠٠٨م  
( بالآلاف الريالات )

فائض التشغيل				النشاط الاقتصادي	
الاجمالي	٥٠ مشغول فأكثر	من ١٠ إلى ٤٩ مشغول	أقل من ١٠ مشغولين		
38,394,405	17,140,432	3,958,248	17,295,725	الزراعة والصيد وأنشطة الخدمات ذات الصلة	01
3,218	0	0	3,218	الغابات وقطع الأخشاب والأنشطة ذات الصلة	02
840,664	797,650	0	43,014	صيد الأسماك وأنشطة الخدمات ذات الصلة	05
956,598,273	954,493,798	2,104,475	0	استخراج البترول والغاز	11
38,268	8,695	29,573	0	تعديين مراكز الفلزات	13
1,299,108	1,105,530	17,671	175,907	أنشطة أخرى للتعديين واستغلال الحاجر	14
19,254,406	17,544,101	877,769	832,536	صناعة المنتجات الغذائية والمشروبات	15
2,375	0	0	2,375	صناعة منتجات الدخان والعسل والجرانك	16
1,328,010	1,247,123	33,539	47,348	صناعة المنسوجات	17
1,370,783	170,603	88,207	1,111,973	صناعة اللابيس وتجهيئة وصياغة الفراء	18
630,520	572,932	51,786	5,802	دباغة الجلود وصنع الحفائب والأحذية	19
651,474	308,981	160,182	182,311	صناعة الخشب ومنتجاته والفلين	20
2,411,611	1,801,930	608,201	1,480	صناعة الورق ومنتجاته	21
3,005,876	2,364,929	419,696	221,251	الطباعة والنشر	22
5,053,088	4,854,540	196,608	1,940	منتجات تكرير البترول	23
37,790,881	33,586,270	4,178,436	26,175	صناعة المواد والمنتجات الكيميائية	24
4,341,251	3,174,327	1,071,812	95,112	صناعة منتجات الطاط والبلاستيك	25

فائض التشغيل				النشاط الاقتصادي	
الاجمالي	٥٠ مشغلت فأكثر	من ١٠ إلى ٤٩ مشغلت	أقل من ١٠ مشغلتين		
8,260,838	6,268,169	1,672,247	320,422	صناعة منتجات المعادن اللافلزية الأخرى	26
1,780,180	1,382,014	354,874	43,292	الصناعات الأساسية للمعادن	27
5,217,770	3,812,702	492,112	912,956	صناعة المنتجات المعدنية الإنشائية (عدا الآلات والمعدات)	28
4,654,398	4,335,677	265,416	53,305	صناعة الآلات والمعدات الأخرى	29
21,922	0	0	21,922	صناعة آلات المكاتب والحاسب الآلي والحاسبة	30
9,389,596	9,061,721	262,619	65,256	صناعة الآلات والأجهزة الكهربائية الأخرى	31
203,887	160,404	41,568	1,915	صناعة معدات وأجهزة الراديو والتلفزيون والاتصالات	32
716,404	650,739	64,183	1,482	صناعة الأجهزة والمعدات الطبية والبصرية والساعات	33
701,306	289,081	407,871	4,354	صناعة المركبات ذات الحركات	34
70,159	20,076	20,485	29,598	صناعة معدات النقل الأخرى	35
1,510,815	467,551	545,747	497,517	صناعة الأثاث والمنتجات الأخرى غير المصنفة في موضع آخر	36
249,409	137,145	106,411	5,853	إعادة التصنيع	37
11,107,596	9,745,126	1,313,829	48,641	الإمداد بالكهرباء والغاز والبخار والماء الحار	40
1,037,600	915,488	45,099	77,013	جمع وتنقية وتوزيع الماء	41
53,904,520	48,438,448	3,692,015	1,774,057	التشييد	45
18,548,928	6,918,050	2,349,128	9,281,750	بيع وصيانة السيارات والدراجات وبيع الوقود بالتجزئة	50
23,106,347	12,823,534	5,552,328	4,730,485	تجارة الجملة وتجارة العمولة (عدا السيارات والدراجات)	51
30,575,232	4,855,220	6,119,384	19,600,628	تجارة التجزئة (عدا السيارات والدراجات) وإصلاح السلع المنزلية	52
11,797,151	2,734,609	3,833,081	5,229,461	المنادق والطاعم	55
6,830,032	6,006,972	351,169	471,891	النقل البري والنقل عبر الأنابيب	60

فائض التشغيل				النشاط الاقتصادي	
الاجمالي	٥٠ مشغول فأكثر	من ١٠ إلى ٤٩ مشغول	أقل من ١٠ مشغولين		
121,391	0	118,008	3,383	النقل المائي	61
2,504,327	2,477,018	27,309	0	النقل الجوي	62
4,959,521	964,148	2,410,891	1,584,482	الأنشطة المساعدة للنقل	63
23,191,036	21,927,887	558,427	704,722	البريد والاتصالات	64
29,006,780	27,168,794	1,743,605	94,381	الوساطة المالية (عد التأمين)	65
2,581,568	1,910,396	670,922	250	التأمين	66
125,152	35,374	88,033	1,745	الأنشطة المساعدة للوساطة المالية	67
2,959,844	1,503,276	202,981	1,253,587	الأنشطة العقارية	70
1,043,505	515,653	54,322	473,530	تأجير الآلات والمعدات والسلع الشخصية والمنزلية	71
2,257,193	284,484	1,899,146	73,563	أنشطة الحاسب الآلي	72
14,363	0	9,343	5,020	أنشطة البحوث والتنمية والتطوير	73
6,840,559	2,569,767	3,122,485	1,148,307	الأنشطة التجارية الأخرى	74
2,788,352	1,724,753	1,027,384	36,215	التعليم	80
7,213,557	5,759,524	1,203,968	250,065	الأنشطة الصحية والاجتماعية	85
466,388	419,754	39,230	7,404	أنشطة الصرف الصحي والنظافة والصحة العامة	90
417,643	351,091	42,116	24,436	أنشطة المؤسسات ذات العضوية غير المصنفة في موضع آخر	91
737,601	298,961	317,066	121,574	الأنشطة الترفيهية والرياضية	92
1,167,812	14,772	39,729	1,113,311	الأنشطة الخدمية الأخرى	93
<b>1,351,094,893</b>	<b>1,226,120,219</b>	<b>54,860,734</b>	<b>70,113,940</b>	<b>الجملة</b>	

الأصول الثابتة المشتراة خلال عام ٢٠٠٨ حسب النوع والنشاط الاقتصادي  
( بالآلاف الريالات )

الأصول الثابتة المشتراة خلال العام							النشاط الاقتصادي
الاجمالي	أصول أخرى	أراضي ومباني	أثاث	آلات ومعدات أخرى	معدات ووسائل نقل		
185,149	12,127	81,389	4,330	70,148	17,155	الزراعة والصيد وأنشطة الخدمات ذات الصلة	01
0	0	0	0	0	0	الغابات وقطع الأخشاب والأنشطة ذات الصلة	02
52,609	37,479	143	3,523	9,370	2,094	صيد الأسماك وأنشطة الخدمات ذات الصلة	05
119,372,418	33,393	991,597	41,191	117,871,659	434,578	استخراج البترول والغاز	11
2,363	0	1,444	460	433	26	تعمير مراكز الفلزات	13
1,023,364	14,159	146,778	13,990	812,353	36,084	أنشطة أخرى للتعمير واستغلال المحاجر	14
2,776,918	357,558	815,522	172,398	1,131,957	299,483	صناعة المنتجات الغذائية والمشروبات	15
64	0	0	16	48	0	صناعة منتجات الدخان والعسل والحرايك	16
190,425	5,088	24,959	1,809	157,722	847	صناعة المنسوجات	17
27,271	10,339	2,257	6,908	3,228	4,539	صناعة الملابس وتجهئة وصياغة الفراء	18
1,556	89	250	31	790	396	دباغة الجلود وصنع الحفائب والأحذية	19
78,035	8,788	34,231	1,950	24,530	8,536	صناعة الخشب ومنتجاته والفلين	20
2,227,882	266,151	129,803	18,087	1,794,220	19,621	صناعة الورق ومنتجاته	21
396,997	33,227	212,084	8,101	124,906	18,679	الطباعة والنشر	22
355,361	240,665	48,539	682	58,646	6,829	منتجات تكرير البترول	23
2,136,650	421,937	364,399	36,111	1,250,773	63,430	صناعة المواد والمنتجات الكيميائية	24
1,780,931	89,520	116,596	47,701	1,270,603	256,511	صناعة منتجات المطاط والبلاستيك	25

الأصول الثابتة المشتراة خلال العام							النشاط الاقتصادي	
الاجمالي	أصول أخرى	أرضي ومباني	أثاث	آلات ومعدات أخرى	معدات ووسائل نقل	معدات ووسائل نقل		
5,640,451	1,037,467	1,888,313	36,733	2,377,093	300,845	300,845	صناعة منتجات المعادن اللافلزية الأخرى	26
425,747	278,652	19,241	4,800	109,814	13,240	13,240	الصناعات الأساسية للمعادن	27
806,206	469,961	116,051	15,607	164,794	39,793	39,793	صناعة المنتجات المعدنية الإنشائية ( عدا الآلات والمعدات )	28
262,406	108,915	33,833	10,454	73,405	35,799	35,799	صناعة الآلات والمعدات الأخرى	29
0	0	0	0	0	0	0	صناعة آلات المكاتب والحاسب الآلي والحاسبية	30
623,726	162,465	142,034	116,332	159,134	43,761	43,761	صناعة الآلات والأجهزة الراديو والتلفزيون والاتصالات	31
13,135	7,657	0	399	1,720	3,359	3,359	صناعة معدات وأجهزة الراديو والتلفزيون والاتصالات	32
14,252	1,462	613	304	10,574	1,299	1,299	صناعة الأجهزة والمعدات الطبية والبصرية والساعات	33
24,600	4,670	2,333	3,684	6,519	7,394	7,394	صناعة المركبات ذات المحركات	34
4,232	67	544	430	2,854	337	337	صناعة معدات النقل الأخرى	35
359,563	23,147	11,558	30,475	32,733	261,650	261,650	صناعة الأثاث والمنتجات الأخرى غير المصنفة في موضع آخر	36
0	0	0	0	0	0	0	إعادة التصنيع	37
5,972,615	201,932	149,357	10,201	5,535,374	75,751	75,751	الإمداد بالكهرباء والغاز والبخار والماء الحار	40
80,612	6,091	42,472	4,886	9,639	17,524	17,524	جميع وتفتية وتوزيع الماء	41
7,719,225	290,274	1,605,902	282,836	2,324,558	3,215,655	3,215,655	التشييد	45
665,109	81,191	219,300	44,051	61,869	258,698	258,698	بيع وصيانة السيارات والدراجات وبيع الوقود بالتجزئة	50
6,273,662	245,775	1,547,433	653,813	545,800	3,280,841	3,280,841	تجارة الجملة وتجارة العمولة ( عدا السيارات والدراجات ) تجارة التجزئة رصدا للسيارات والدراجات أو صرح السلع البنائية	51
1,219,947	143,397	282,841	318,525	310,493	164,691	164,691	ال فنادق والحمام	52
430,488	61,025	185,942	95,088	65,268	23,165	23,165	النقل الجوي والنقل عبر الأنابيب	55
1,735,939	260,476	132,493	7,193	67,979	1,267,798	1,267,798	النقل البري والنقل عبر الأنابيب	60



الأصول الثابتة المشتراة خلال العام							النشاط الاقتصادي	
الاجمالي	أصول أخرى	أراضي ومباني	أثاث	آلات ومعدات أخرى	معدات ووسائل نقل	معدات		
903	0	0	0	0	903		النقل المائي	61
2,361,061	327,264	7	624,264	93,279	1,316,247		النقل الجوي	62
269,103	127,447	23,787	4,021	93,832	20,016		الأنشطة المساعدة للنقل	63
2,997,084	1,617,261	201,601	122,630	1,018,847	36,745		البريد والاتصالات	64
2,223,738	209,958	1,032,136	398,687	553,188	29,769		الوساطة المالية ( عد التأمين )	65
292,564	22	188,963	25,311	40,087	38,181		التأمين	66
1,665	160	0	698	377	430		الأنشطة المساعدة للوساطة المالية	67
761,037	11,207	669,774	11,215	49,214	19,627		الأنشطة العقارية	70
164,963	76	1,222	780	3,619	159,266		تأجير الآلات والمعدات والسلع الشخصية والمنزلية	71
67,525	6,834	35,543	8,834	10,713	5,601		أنشطة الحاسب الآلي	72
0	0	0	0	0	0		أنشطة البحوث والتنمية والتطوير	73
1,584,294	264,645	58,273	482,854	240,680	537,842		الأنشطة التجارية الأخرى	74
127,586	15,701	68,203	19,034	10,930	13,718		التعليم	80
1,490,591	177,931	535,110	190,431	560,521	26,598		الأنشطة الصحية والاجتماعية	85
113,364	2,459	27,966	2,342	12,467	68,130		أنشطة الصرف الصحي والنظافة والصحة العامة	90
32,007	14,952	2,328	9,023	1,844	3,860		أنشطة المؤسسات ذات العنوية غير المصنفة في موضع آخر	91
35,243	5,885	10,961	5,245	9,310	3,842		الأنشطة الترفيهية والرياضية	92
14,618	34	466	943	1,432	11,743		الأنشطة الخدمية الأخرى	93
<b>175,417,254</b>	<b>7,696,980</b>	<b>12,206,591</b>	<b>3,899,411</b>	<b>139,141,346</b>	<b>12,472,926</b>		<b>الجملة</b>	