

المملكة العربية السعودية
وزارة الاقتصاد والتخطيط
مصلحة الإحصاءات العامة والمعلومات
إحصاءات القطاعات الإنتاجية

البحث

الاقتصادي السنوي للمؤسسات

١٤٢٩هـ (٢٠٠٨)

بِسْمِ اللّٰهِ الرَّحْمٰنِ الرَّحِیْمِ



خادم الحرمين الشريفين
الملك عبد الله بن عبد العزيز آل سعود



صاحب السمو الملكي

الأمير سلطان بن عبد العزيز آل سعود

ولي العهد ونائب رئيس مجلس الوزراء ووزير الدفاع والطيران والمفتش العام

المحتويات

٩	المحتويات	📁
١١	فهرس جداول التحليل	📁
١٢	فهرس الرسوم البيانية	📁
١٣	فهرس جداول النشر	📁
١٥	مقدمة	📁
١٧	الأهداف العامة للبحث	📁
١٨	أسلوب البحث	📁
٢١	المفاهيم والمصطلحات	📁
٢٤	دليل الأنشطة الاقتصادية	📁
٢٦	تحليل البيانات	📁
٣٣	جداول التحليل	📁
٤٥	الرسوم البيانية	📁
٦٣	جداول النشر	📁

فهرس جداول التحليل

الصفحة	العنوان	رقم الجدول
٣٥	التوزيع النسبي للمشتغلين حسب النشاط الاقتصادي	أ
٣٦	التوزيع النسبي للمشتغلين السعوديين حسب النشاط الاقتصادي	ب
٣٧	التوزيع النسبي للمشتغلين غير السعوديين حسب النشاط الاقتصادي	ج
٣٨	التوزيع النسبي لتعويضات المشتغلين حسب النشاط الاقتصادي	د
٣٩	التوزيع النسبي للرواتب والأجور حسب النشاط الاقتصادي	هـ
٤٠	التوزيع النسبي للمزايا والبدلات حسب النشاط الاقتصادي	و
٤١	التوزيع النسبي للنفقات حسب النشاط الاقتصادي	ز
٤٢	التوزيع النسبي للإيرادات حسب النشاط الاقتصادي	ح
٤٣	التوزيع النسبي لفائض التشغيل حسب النشاط الاقتصادي	ط
٤٤	التوزيع النسبي للأصول الثابتة المشتراة حسب النشاط الاقتصادي	ي

فهرس الرسوم الببانبفة

الصفحة	العنوان	رقم الشكل
٤٧	المشغلون (سعوبف وغبف سعوبف) حسب النشاط الاقتصافف	١
٤٩	توزفف المشغلفن السعوبفن حسب النشاط الاقتصافف	٢
٥١	توزفف المشغلفن بفر السعوبفن حسب النشاط الاقتصافف	٣
٥٣	تعوفضاف المشغلفن حسب النشاط الاقتصافف	٤
٥٥	النفقات حسب النشاط الاقتصافف	٥
٥٧	الإفرافاف حسب النشاط الاقتصافف	٦
٥٩	فائفف التشغيل حسب النشاط الاقتصافف	٧
٦١	الأصول الفابفة المشترافف خلال العام حسب النشاط الاقتصافف	٨

فهرس جداول النشر

الصفحة	العنوان	رقم الجدول
٦٥	عدد المشتغلين (سعودي وغير سعودي) حسب النشاط الاقتصادي	١
٦٩	المشتغلون السعوديون حسب النشاط الاقتصادي وفئات حجم المشتغلين	٢
٧٣	المشتغلون غير السعوديين حسب النشاط الاقتصادي وفئات حجم المشتغلين	٣
٧٧	المشتغلون حسب النشاط الاقتصادي وفئات حجم المشتغلين	٤
٨١	تعويضات المشتغلين حسب النشاط الاقتصادي	٥
٨٥	الرواتب والأجور حسب النشاط الاقتصادي وفئات حجم المشتغلين	٦
٨٩	المزايا والبدلات حسب النشاط الاقتصادي وفئات حجم المشتغلين	٧
٩٣	تعويضات المشتغلين حسب النشاط الاقتصادي وفئات حجم المشتغلين	٨
٩٧	النفقات والإيرادات حسب النشاط الاقتصادي	٩
١٠١	الإيرادات حسب النشاط الاقتصادي وفئات حجم المشتغلين	١٠
١٠٥	النفقات حسب النشاط الاقتصادي وفئات حجم المشتغلين	١١
١٠٩	النفقات الأخرى حسب النشاط الاقتصادي وفئات حجم المشتغلين	١٢
١١٣	فائض التشغيل حسب النشاط الاقتصادي وفئات حجم المشتغلين	١٣
١١٧	الأصول الثابتة المشتراة خلال العام حسب النوع والنشاط الاقتصادي	١٤

مقدمة

أعطى المرسوم الملكي رقم (٢٣) في ١٢/٧/١٣٧٩هـ مصلحة الإحصاءات العامة والمعلومات الحق في جمع البيانات الاقتصادية والاجتماعية والسكانية عن المملكة ونشرها بصفة دورية ، وبناءً على هذه الصلاحية قامت المصلحة بإرساء برامج للأبحاث الإحصائية تهدف إلى تعزيز قاعدة البيانات الاقتصادية .

ومن هذه البرامج التي اضطلعت بها مصلحة الإحصاءات العامة والمعلومات برنامج الأبحاث الاقتصادية التي يأتي في طليعتها البحث الاقتصادي السنوي للمؤسسات الذي يعد من أهم الأبحاث الاقتصادية التي تقوم بتنفيذها المصلحة ، حيث تتركز أهدافه في توفير بيانات إحصائية عن المؤسسات التي تمارس مختلف الأنشطة الاقتصادية ، وتمثل هذه البيانات في عدد المشتغلين وتعيضاتهم ، النفقات والإيرادات ، بالإضافة إلى التكوين الرأسمالي .

ويأتي تنفيذ البحث الاقتصادي السنوي للمؤسسات امتداداً لسلسلة من الأبحاث التي تم تنفيذها على فترات وفقاً للأطر الاقتصادية (التعدادات الاقتصادية) امتدت خلال الفترة (١٩٩٥ - ٢٠٠٧) .

كما يعتبر هذا البحث ثالث بحث اقتصادي سنوي يتم تنفيذه على عينة من المؤسسات سحبت من إطار تعداد المنشآت الذي أجري عام ١٤٢٤هـ والذي هو بمثابة إطار متكامل للبحوث الاقتصادية المتخصصة ، وتم من خلال هذا التعداد حصر كامل لجميع المؤسسات التي تمارس مختلف الأنشطة الاقتصادية في جميع مدن المملكة ومحافظاتها .

ويبلغ حجم عينة هذا البحث نحو ٢٥ ألف مؤسسة تم اختيارها بطريقة علمية لتغطي جميع المناطق الإدارية بالمملكة وقد صنفت هذه المؤسسات حسب الدليل الدولي للأنشطة الاقتصادية .

وبهذه المناسبة تود مصلحة الإحصاءات العامة والمعلومات أن تتقدم بوافر الشكر والامتنان لجميع من ساهم في إنجاز هذا المشروع وفي مقدمتهم المؤسسات الواقعة في عينة هذا البحث لتعاونهم في توفير البيانات المطلوبة .

والمصلحة إذ تأمل أن تسهم نتائج هذا البحث في تعزيز قاعدة المعلومات الإحصائية الاقتصادية فإنها ترحب بأي مقترحات من شأنها تطوير هذا البحث .

والله موفق ،،،

مصلحة الإحصاءات العامة والمعلومات

إحصاءات القطاعات الإنتاجية

ص . ب ٣٧٣٥

الرياض ١١٤٨١

info@cdsi.gov.sa

الأهداف العامة للبحث

- « توفير بيانات تفصيلية عن جميع الأنشطة الاقتصادية لإعداد المؤشرات التي تساعد في معرفة معدلات النمو لكل نشاط اقتصادي .
- « توفير البيانات الاقتصادية على مستوى القطاعات التنظيمية لإعداد المؤشرات الاقتصادية التي تساعد في معرفة معدلات نمو هذه القطاعات .
- « قياس مشاركة كل نشاط من الأنشطة الاقتصادية في عملية التنمية الاقتصادية .
- « معرفة الأهمية النسبية لكل نشاط وقطاع اقتصادي .
- « تحديث سلسلة البيانات الاقتصادية عن كل نشاط اقتصادي .
- « دراسة تنوع مصادر الدخل القومي وتوفير البيانات اللازمة لإعداد الحسابات القومية وتركيبها .
- « الحصول على مؤشرات حول ما يستوعبه كل نشاط اقتصادي من حجم المشتغلين .
- « معرفة حجم التغير في التعويضات المدفوعة للمشتغلين حسب الأنشطة الاقتصادية المختلفة .
- « تقدير حجم التغير في الإضافات الرأسمالية (التكوين الرأسمالي) لكل نشاط اقتصادي سنوياً .
- « معرفة القيمة المضافة ، والعائد على المستثمرين لكل نشاط اقتصادي .
- « توفير احتياجات الأجهزة والمصالح الحكومية والباحثين من البيانات والمعلومات الإحصائية عن جميع الأنشطة الاقتصادية .
- « استخدام هذه البيانات لأغراض المقارنات المحلية والإقليمية والدولية وإجراء الدراسات والتحليلات .

أسلوب البحث الاقتصادي للمؤسسات

طريقة جمع البيانات :

تم جمع بيانات البحث الاقتصادي السنوي للمؤسسات بأسلوب المقابلة الشخصية بواسطة باحثين مؤهلين ومدربين وتحت إشراف مباشر من موظفي المصلحة في كافة مناطق المملكة والمدن التي غطاها البحث . وقد قامت مصلحة الإحصاءات العامة والمعلومات باستخدام هذا الأسلوب رغبة منها بتحديث قاعدة البيانات الاقتصادية للحصول على بيانات ومعلومات تفصيلية دقيقة وحديثة وفق المفاهيم الإحصائية عن المؤسسات الاقتصادية .

المجال والشمول :

يشمل البحث جميع مؤسسات القطاع الخاص والقطاع العام الهادفة إلى الربح ، العاملة في المملكة عام ١٤٢٨هـ (٢٠٠٧) .

إطار العينة :

تم استخدام بيانات تعداد المنشآت الذي أجرته مصلحة الإحصاءات العامة والمعلومات في عام ١٤٢٤هـ كإطار لجميع الأبحاث الميدانية الاقتصادية التي يتم تنفيذها بأسلوب العينة وفقاً لخطة المصلحة للأبحاث الميدانية .

وقد غطى تعداد المنشآت ١٤٢٤هـ كافة الأنشطة الاقتصادية في جميع المناطق الإدارية الـ (١٣) بالمملكة

الهيكل الشامل لعينة البحث الاقتصادي السنوي للمؤسسات :

على ضوء تعداد المنشآت (إطار العينة) تم تعريف الوحدة الإحصائية لهذا البحث بأنها المؤسسة أو المنشأة الفردية أو المركز الرئيسي أو الفرع لمؤسسة له بيانات مستقلة ، بمعنى أن إطار العينة

تكوّن من كافة المؤسسات الفردية والمراكز الرئيسية وفروع المؤسسات ذات الحساب المالي المستقل ، ويتفق هذا التعريف مع التطبيق الدولي العام بالنسبة للبحوث الميدانية الاقتصادية .

وطبقاً للنتائج المطلوبة حسب المناطق الإدارية (١٣ منطقة إدارية) على مستوى الحد الثاني الخاص بالتصنيف الصناعي المعياري الدولي لكافة الأنشطة الاقتصادية ISIC المطلوبة (وفقاً للحسابات القومية) فإن المناطق الإدارية والأنشطة الاقتصادية على هذا المستوى تعتبر عوامل ثابتة ورئيسية في التقسيم الطبقي للعينة .

وللحصول على أكبر قدر من الدقة في التقدير ، فقد تم تصنيف المؤسسات حسب حجم المشتغلين إلى ثلاث فئات هي :

« المؤسسات التي تشغل (١ - ٩) مشتغلين .

« المؤسسات التي تشغل (١٠ - ٤٩) مشتغلاً .

« المؤسسات التي تشغل (٥٠ +) مشتغلاً .

وعلى ضوء ذلك تم سحب عينة البحث وفقاً لما يلي :

١ . شمول جميع المنشآت العاملة الواقعة في نطاق البحث والتي

توظف ٥٠ مشتغلاً فأكثر باحتمال مؤكد (واحد صحيح) .

٢ . استخدام العينة الطبقية المتعددة المراحل وبأسلوب الاحتمال

المتناسب مع حجم المشتغلين للمنشآت التي توظف أقل من ٥٠

مشتغلاً حسب النشاط الاقتصادي الذي تمارسه لاختيار عينة

من هذه المنشآت لتمثيل هذه الفئة .

النطاق الجغرافي :

ويقصد به الشمولية في جمع البيانات عن جميع المؤسسات العاملة

الواقعة في عينة البحث في جميع مدن البحث ، حيث أن البحث غطى

جميع المناطق الإدارية بالمملكة عن طريق تمثيلها بمراكزها الإدارية

وعدد من المدن الرئيسية في المنطقة .

في هذا البحث تم اتباع أسلوب العينة العشوائية الطبقية ، حيث تم سحب عينة البحث على عدة مراحل من واقع الإطار العام لتعداد المنشآت ١٤٢٤هـ بعد تجهيز القوائم الأساسية .

ففي المرحلة الأولى اختيرت (١٣) مدينة كحالات مؤكدة نظراً لأهميتها الاقتصادية في المملكة حيث تعد مقار المناطق الإدارية المختلفة . وفي المرحلة الثانية تم سحب بقية مدن البحث بأسلوب العينة العشوائية على مستوى كل منطقة إدارية وعددها (٤٣) مدينة وذلك لتمثيل جميع مسميات المملكة بعد ترتيب المؤسسات حسب هذه المدن والتصنيف الدولي للأنشطة الاقتصادية ISIC وحجم المشتغلين .

استمارة البحث الاقتصادي السنوي للمؤسسات :

لأغراض البحث الاقتصادي السنوي للمؤسسات تم تصميم استمارة خاصة بجميع الأنشطة الاقتصادية تتميز بشمولها لأهم المتغيرات الاقتصادية لكافة الأنشطة المغطاة على ضوء أهداف البحث وفروضه ، وطرق التحليل التي سيتم إتباعها ، وطبيعة الوحدة الإحصائية ، وأن تلبى الاحتياجات من البيانات الأساسية اللازمة لإعداد الحسابات القومية للمملكة ولتناسب مع طبيعة المؤسسات العاملة في المملكة . وقد روعي أن تفي هذه الاستمارة بالأهداف التي سبق ذكرها على النحو التالي :

- ◆ إن البيانات المستوفاة بواسطة الاستمارة سوف تنعكس على النشاط الاقتصادي الرئيسي للمؤسسة .
- ◆ ملائمة الاستثمارات لجميع المؤسسات المسحوبة من إطار تعداد المنشآت حسب فئة حجم المشتغلين المحددة بحيث يستطيع معطي البيانات الإجابة على جميع بنود الاستمارة مهما كان حجم المؤسسة .

المفاهيم والمصطلحات

هناك مفاهيم ومصطلحات إحصائية عامة تستخدم بشكل عام في أعمال المصلحة وبحوثها مثل المنطقة الإدارية والمدينة والحارة والقطاع ، وهي مفاهيم ومصطلحات وضعت لكي تخدم جميع العمليات الإحصائية ، بينما توجد مصطلحات خاصة بالأبحاث الاقتصادية ، كما أن هناك مصطلحات محددة تهتم بالأبحاث الاقتصادية المتخصصة فقط .

المصطلحات الخاصة بالأبحاث الاقتصادية :

□ المؤسسة :

هي وحدة عمل اقتصادية ذات كيان قانوني لها موقع ثابت يزاول فيها نشاط اقتصادي معين يملكه شخص أو مجموعة أشخاص أو شركة أو قطاع شبه حكومي ، والمؤسسة هي أصغر وحدة اقتصادية يمكن أن يتوفر لديها بيانات عن المشتغلين وتعويضاتهم المالية ، النفقات والإيرادات ، التكوينات الرأسمالية .. الخ .

□ النشاط الاقتصادي :

يعرف النشاط الاقتصادي لأي مؤسسة بأنه ما تمارسه أو تقدمه المؤسسة من أعمال أو خدمات تحقق لها عائداً ، وأحياناً لا تجني المؤسسة من أعمالها مردوداً مادياً كما هو الحال في الجمعيات الخيرية التي تعتمد على التبرعات .

ويعتمد تصنيف النشاط الاقتصادي للمؤسسات على الدليل الدولي للتصنيف الصناعي (التعديل الثالث) .

□ المشتغلون :

هم جميع الأفراد (سعوديون و غير سعوديين) الذين يؤدون العمل فعلاً في المؤسسة بأجر أو بدون أجر منهم أصحاب المؤسسة أو ذويهم أو المستخدمين لديهم ، سواء عملوا وقت الدوام كاملاً أو جزءاً منه ،

وسوءاً كانوا دائمين أو مؤقتين ذكوراً كانوا أو إناثاً ، بغض النظر عما إذا كانت أجورهم تدفع على أساس يومي أو أسبوعي أو شهري ، ويشمل الشركاء والأعضاء في الشركات المساهمة ، ورؤساء وأعضاء مجالس الإدارات كما يشمل أيضاً المشتغلين الذين يتمتعون بإجازات مدفوعة الأجر .

□ الرواتب والأجور :

هي مدفوعات نقدية دورية تدفع من قبل المؤسسة للمشتغل مقابل ساعات العمل العادية وما يعطي له من علاوات ثابتة .

□ المزايا والبدلات :

تمثل المدفوعات النقدية والعينية للمشتغلين عدا الأجور والرواتب ، وتشمل هذه المدفوعات كل أنواع العلاوات والمزايا مثل المنح الدراسية ومدفوعات التعليم للمشتغل أو الذين يعولهم ، كذلك ما يدفع نظير المأكل أو المسكن وما يدفع للتأمينات الاجتماعية وبدل النقل وبدل العمل الإضافي .

□ تعويضات المشتغلين :

هي مجموع الرواتب و الأجور والمزايا والبدلات الإضافية .

□ النفقات الأخرى :

هي ما انفقته المؤسسة فعلاً من السلع والخدمات خلال السنة المالية نتيجة مزاوله نشاطها الاقتصادي سواء كانت هذه المستلزمات مشتراة في نفس العام أو مسحوبة من مخزون تم شراؤه في سنوات سابقة ، بالإضافة إلى المبالغ المستحقة الدفع من قبل المؤسسة خلال العام والتي لا تدخل ضمن المستلزمات السلعية أو الخدمية ولكنها مرتبطة بالنشاط الجاري .

❏ النفقات :

هي مجموع تعويضات المشتغلين والنفقات الأخرى .

❏ الإيرادات :

هي الإيرادات النقدية المحققة نتيجة ممارسة المؤسسة لنشاطها ، كما تشمل العوائد اليومية المقبوضة نظير التشغيل ، بالإضافة إلى الإيرادات المستحقة التحصيل عن عائدات الاستثمار وخلافه .

❏ فائض التشغيل :

هو عبارة عن الإيرادات مطروحاً منها النفقات .

❏ الأصول الثابتة المشتراة خلال العام :

هي الموجودات الثابتة التي تكتنيها المؤسسة والتي اشترتها خلال العام لاستخدامها في تحقيق أغراضها وليس بقصد بيعها أو إدخالها كمادة أولية في عملياتها الإنتاجية كالمباني والأراضي ، وسائل النقل ، المعدات والآلات ، الأثاث .

دليل الأنشطة الاقتصادية على مستوى الحد الثاني

الهيكل العام للتصنيف الصناعي الدولي ISIC (التعديل الثالث) على أساس التصنيف الثنائي للأنشطة موضح في هذا الجدول :

م	فئة النشاط الاقتصادي	القسم	وصف النشاط
١	الزراعة والصيد والغابات	٠١	الزراعة والصيد وأنشطة الخدمات ذات الصلة
		٠٢	الغابات وقطع الأخشاب والأنشطة ذات الصلة
	٠٥	صيد الأسماك وأنشطة الخدمات ذات الصلة	
٢	التعدين واستغلال	١٠	تعدين الفحم
		١١	استخراج البترول والغاز
		١٢	تعدين خامات اليورانيوم
		١٣	تعدين مركبات الفلزات
		١٤	أنشطة أخرى للتعدين واستغلال المحاجر
		١٥	صناعة المنتجات الغذائية والمشروبات
٣	الصناعة التحويلية	١٦	صناعة منتجات الدخان والمعسل والجراك
		١٧	صناعة المنسوجات
		١٨	صناعة الملابس وتهيئة وصباغة القراء
		١٩	دباغة الجلود وصنع الحقائقب والأحذية
		٢٠	صناعة الخشب ومنتجاته والفلين
		٢١	صناعة الورق ومنتجاته
		٢٢	الطباعة والنشر
		٢٣	منتجات تكرير البترول
		٢٤	صناعة المواد والمنتجات الكيماوية
		٢٥	صناعة منتجات المطاط والبلاستيك
		٢٦	صناعة منتجات المعادن اللافلزية الأخرى
		٢٧	الصناعات الأساسية للمعادن
		٢٨	صناعة المنتجات المعدنية المصنعة (عدا الآلات والمعدات)
		٢٩	صناعة الآلات والمعدات الأخرى
		٣٠	صناعة آلات المكاتب والحاسب الآلي والمحاسبة
		٣١	صناعة الآلات والأجهزة الكهربائية الأخرى
		٣٢	صناعة معدات وأجهزة الراديو والتلفزيون والاتصالات
٣٣	صناعة الأجهزة والمعدات الطبية والبصرية والساعات		
٣٤	صناعة المركبات ذات المحركات		
٣٥	صناعة معدات النقل الأخرى		
٣٦	صناعة الأثاث والمنتجات الأخرى غير المصنفة في موضع آخر		
٣٧	إعادة التصنيع		

وصف النشاط	القسم	فئة النشاط الاقتصادي
الإمداد بالكهرباء والغاز والبخار والماء الحار	٤٠	الكهرباء والغاز والماء
جمع وتقية وتوزيع الماء	٤١	
التشييد	٤٥	التشييد
بيع وصيانة السيارات والدراجات وبيع الوقود بالتجزئة	٥٠	تجارة الجملة والتجزئة
تجارة الجملة وتجارة العمولة (عدا السيارات والدراجات)	٥١	
تجارة التجزئة (عدا السيارات والدراجات) وإصلاح السلع المنزلية	٥٢	
الفنادق والمطاعم	٥٥	الفنادق والمطاعم
النقل البري والنقل عبر الأنابيب	٦٠	النقل والتخزين والاتصالات
النقل المائي	٦١	
النقل الجوي	٦٢	
الأنشطة المساعدة للنقل	٦٣	
البريد والاتصالات	٦٤	
الوساطة المالية (عدا التأمين)	٦٥	الوساطة المالية
التأمين	٦٦	
الأنشطة المساعدة للوساطة المالية	٦٧	
الأنشطة العقارية	٧٠	العقار والمشاريع التجارية
تأجير الآلات والمعدات والسلع الشخصية والمنزلية	٧١	
أنشطة الحاسب الآلي	٧٢	
أنشطة البحوث والتنمية والتطوير	٧٣	
الأنشطة التجارية الأخرى	٧٤	
التعليم	٨٠	التعليم
الأنشطة الصحية والاجتماعية	٨٥	الصحة
أنشطة الصرف الصحي والنظافة والصحة العامة	٩٠	الخدمات الجماعية والشخصية
أنشطة المؤسسات ذات العضوية غير المصنفة في موضع آخر	٩١	
الأنشطة الترفيهية والرياضية	٩٢	
الأنشطة الخدمية الأخرى	٩٣	
المنظمات والهيئات الدولية	٩٩	المنظمات والهيئات الدولية

تحليل بيانات البحث

يعد البحث الاقتصادي السنوي للمؤسسات الذي تم تنفيذه عام ٤٢٩هـ (٢٠٠٨م) ثالث الأبحاث الاقتصادية بعد تعداد المنشآت الأخير (٢٠٠٣) حيث سبق إجراء البحث الأول في عام ٤٢٧هـ (٢٠٠٦) وتم إجراء البحث الثاني في عام ٤٢٨هـ (٢٠٠٧) ويغطي البحث الاقتصادي كافة الأنشطة الاقتصادية التي تمارسها مؤسسات القطاع الخاص ومؤسسات القطاع العام الهادفة للربح داخل المملكة ، كما أن حجم عينة هذا البحث بلغت حوالي ٢٥ ألف مؤسسة تم سحبها من إطار تعداد المنشآت ٤٢٤هـ البالغ ٦٩٧ ألف مؤسسة والذي غطى جميع المسميات السكانية في المملكة بالإضافة إلى شموله لجميع الأنشطة الاقتصادية بما فيها نشاط الزراعة الذي كان يستثنى في التعدادات السابقة .

ويوفر هذا البحث بيانات عن عام ٤٢٨هـ (٢٠٠٧م) على مستوى المملكة تتمثل في عدد المشتغلين والتعويضات المدفوعة لهم والنفقات والإيرادات بالإضافة إلى الأصول المشتراة خلال العام .

مع الأخذ بالاعتبار أن نتائج هذا البحث لا تشمل القطاع الحكومي لكنها تتضمن المؤسسات الحكومية وشبه الحكومية التي تمارس أنشطة اقتصادية تهدف إلى الربح .

أولاً : المشتغلون

• بلغ إجمالي عدد المشتغلين في المؤسسات التي يشملها نطاق البحث في المملكة (٣,٩٤٦,٢٩٥) مشتغلاً بزيادة نسبتها (٤,٧ %) عن عام ٢٠٠٦م ، وقد شكل المشتغلون في نشاط الزراعة المؤسسي الذي تم تغطيته في هذا البحث للمرة الثالثة ما نسبته (٦,٣ %) من إجمالي عدد المشتغلين في جميع الأنشطة الاقتصادية .

وقد استحوذ نشاط تجارة الجملة والتجزئة على أكبر نسبة مشغلين (٢٩,٩٪) يليه نشاط الصناعة التحويلية (١٧,٤٪) ثم نشاط التشييد (١٤,٦٪) . أما نشاط المال والتأمين فقد كان أقل الأنشطة الاقتصادية استحواداً على المشغلين (١,٢٪) يليه نشاط الكهرباء والغاز والماء (١,٩٪) ثم نشاط البترول والمعادن (٢٪) .

- بلغ إجمالي عدد المشغلين السعوديين في المؤسسات التي يشملها نطاق البحث (٨٤٦,٣٠٠) مشغلاً بزيادة نسبتها (٤٪) عن عام ٢٠٠٦م وشكّل هذا العدد ما نسبته (٢١,٤٪) من إجمالي عدد المشغلين في جميع الأنشطة الاقتصادية عام ٢٠٠٧م ونحو (٢٣,٥٪) من إجمالي العمالة السعودية في ذلك العام .

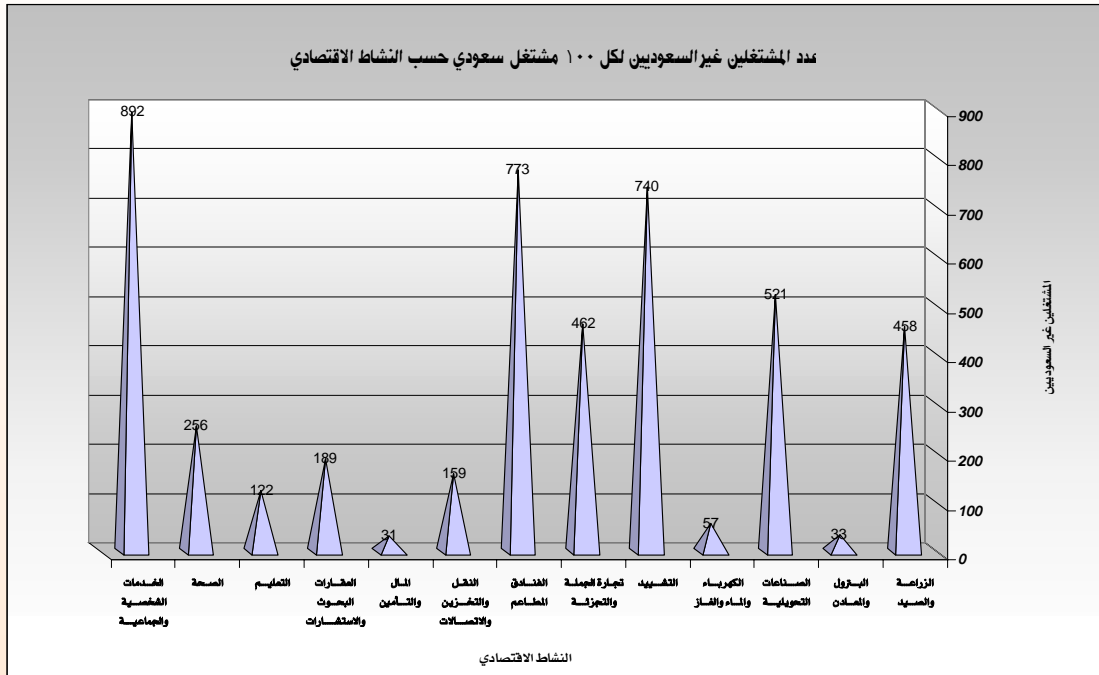
- وقد استحوذ نشاط الجملة والتجزئة على أكبر نسبة مشغلين سعوديين (٢٤,٨٪) يليه نشاط الصناعة التحويلية (١٣,١٪) ثم نشاط العقار والتأجير والمشاريع التجارية (٩,١٪) .

وعلى العكس من ذلك كان نشاط الخدمات الشخصية والجماعية أقل الأنشطة الاقتصادية استحواداً على المشغلين السعوديين (١,٤٪) يليه نشاط الخدمات الصحية والاجتماعية (٣,٦٪) ثم نشاط المال والتأمين (٤,٣٪) .

- بلغ عدد المشغلين غير السعوديين في المؤسسات التي يشملها نطاق البحث عام ٢٠٠٧م (٣,٠٩٩,٩٩٥) مشغلاً بزيادة نسبتها (٤,٩٪) عن عام ٢٠٠٦م .

أما فيما يتعلق بعدد المشغلين غير السعوديين لكل مشغل سعودي فقد كانت نسبة السعوديين كبيرة مقارنة بغير السعوديين في نشاط المال والتأمين يليه نشاط البترول والمعادن ثم نشاط الكهرباء والغاز والماء .

وعلى العكس من ذلك فإن هناك ارتفاع في نسبة المشتغلين غير السعوديين عن المشتغلين السعوديين في الأنشطة الاقتصادية الباقية وخاصة في نشاط الخدمات الشخصية والجماعية يليه نشاط الفنادق والمطاعم ثم نشاط التشييد .



وعموماً فإن هناك (٣٦٦) مشتغلاً غير سعودي مقابل كل (١٠٠) مشتغل سعودي في جميع الأنشطة الاقتصادية ، مقارنة بـ (٣٦٣) مشتغل عام ٢٠٠٦م .

ثانياً : الإيرادات

بلغت جملة الإيرادات التي تم تحقيقها (١,٩٠٨,٤٢٢) مليون ريال ، بنسبة زيادة قدرها (٧٪) عن عام ٢٠٠٦م ، وقد كان لمساهمة نشاط البترول والمعادن أكبر الأثر في تحقيق هذه الإيرادات .

كان نصيب نشاط البترول والمعادن (٤٢,١٪) من هذه الإيرادات ، تلاه نشاط تجارة الجملة والتجزئة (١٧٪) ثم نشاط الصناعة التحويلية (١٦,٦٪) . في حين شاركت بقية الأنشطة الاقتصادية في تحقيق النسبة المتبقية من الإيرادات البالغة ما نسبته (٢٤,٣٪) من إجمالي الإيرادات .

ثالثاً : النفقات

بلغت جملة النفقات التشغيلية والتحويلية المتضمنة تعويضات المشتغلين والمشتريات الداخلية والخارجية (٨٢١,٥٣٤) مليون ريال ، مرتفعة بنسبة (٩,٩٪) عن عام ٢٠٠٦ م .

ويعتبر نشاط تجارة الجملة والتجزئة أكبر الأنشطة الاقتصادية من حيث نسبة النفقات إلى إجمالي النفقات لجميع الأنشطة الاقتصادية التي بلغت نحو (٣٠,٧٪) يليه نشاط الصناعة التحويلية (٢٧,٢٪) ثم نشاط البترول والمعادن (١٠,١٪) .

أما أقل الأنشطة الاقتصادية من حيث نسبة النفقات إلى إجمالي النفقات فيأتي نشاط التعليم يليه نشاط الخدمات الجماعية والشخصية ثم نشاط الصحة والخدمات الاجتماعية بنسبة مساهمة بلغت (١٪) تقريباً لكل نشاط .

رابعاً : فائض التشغيل

وهو مدى مساهمة الإيرادات بعد استبعاد تعويضات المشتغلين والنفقات الأخرى ، حيث بلغ إجمالي فائض التشغيل (١,٠٨٦,٨٨٧) مليون ريال مرتفعاً بنسبة (٤,٩٪) عن عام ٢٠٠٦ م .

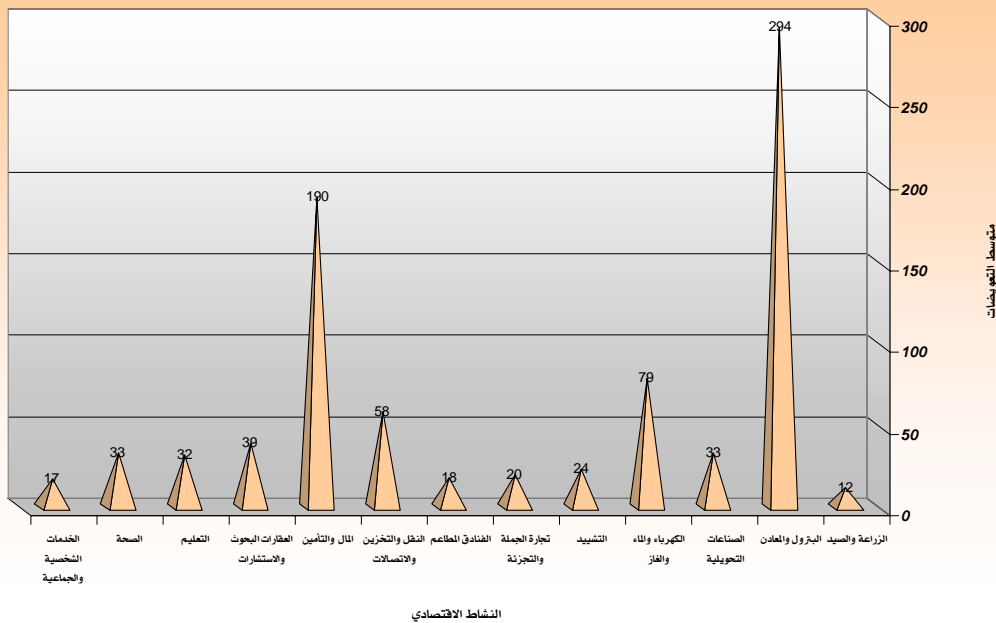
وكان لنشاط البترول والمعادن هامش المساهمة الأكبر في فائض التشغيل (٦٦,٤ ٪) يليه نشاط الصناعة التحويلية (٨,٥ ٪) ثم نشاط تجارة الجملة والتجزئة (٦,٧ ٪) .

خامساً : تعويضات المشتغلين

تشتمل التعويضات المدفوعة للمشتغلين على الأجور والرواتب والمزايا والبدايات المقدمة من قبل المؤسسة للمشتغلين .

« بلغت جملة التعويضات المدفوعة للمشتغلين خلال هذا العام (١٣٥,٣١١) مليون ريال مرتفعة بنسبة (٦,٥ ٪) عن عام ٢٠٠٦ م ، وعند مقارنة قيمة ما تم دفعه من رواتب وأجور لهذا العام عن ما تم دفعه خلال العام السابق ٢٠٠٦ م نجد أن هناك ارتفاعاً بنسبة (٧,١ ٪) وكذلك نجد أن هناك ارتفاعاً في قيمة المزايا والبدايات المدفوعة خلال هذا العام مقارنة بعام ٢٠٠٦ م تقدر نسبته بـ (٣,٩ ٪) وكانت لهذه الارتفاعات أثر في ارتفاع نسبة ما تم دفعه من تعويضات للمشتغلين .

متوسط التعويضات السنوية المدفوعة للمشتغلين حسب النشاط الاقتصادي



أدى ارتفاع قيمة الرواتب والأجور والمزايا والبدلات إلى ارتفاع المتوسط السنوي للتعويضات المدفوعة للمشتغل في جميع الأنشطة الاقتصادية ليصل إلى ما يقارب (٣٤,٣) ألف ريال .

« يعد نشاط البترول والمعادن أعلى الأنشطة الاقتصادية في متوسط التعويضات السنوية المدفوعة للمشتغل (٢٩٤) ألف ريال ، يليه نشاط المال والتأمين (١٩٠) ألف ريال ، ثم نشاط الكهرباء والغاز الماء (٧٩) ألف ريال .

« يعتبر نشاط الزراعة والصيد أقل الأنشطة الاقتصادية من حيث متوسط التعويضات السنوية المدفوعة للمشتغل (١٢) ألف ريال ، يليه نشاط الخدمات الشخصية والجماعية (١٧) ألف ريال ثم نشاط الفنادق والمطاعم (١٨) ألف ريال .

سادساً : الأصول الثابتة المشتراة

تشتمل الأصول الثابتة المشتراة خلال سنة البحث على معدات ووسائل نقل ، آلات ومعدات أخرى ، أثاث ، أراضي ومباني بالإضافة إلى أصول ثابتة أخرى غير محددة .

« بلغت قيمة الأصول الثابتة المشتراة خلال عام ٢٠٠٧م (١٣٤,٣٢٥) مليون ريال مرتفعة بنسبة بلغت (٢٢,٩ %) عن عام ٢٠٠٦م .

« استحوذ نشاط البترول والمعادن على (٥٠,٣ %) من إجمالي الأصول الثابتة المشتراة كأكبر نشاط اقتصادي يليه نشاط الصناعة التحويلية (٢٢ %) ثم نشاط النقل والتخزين والاتصالات (٧,٥ %) .

« سجّل نشاط التعليم (٠,١ %) من إجمالي الأصول الثابتة المشتراة كأقل الأنشطة الاقتصادية استحواداً لهذه الأصول يليه نشاط الفنادق والمطاعم (٠,٣ %) ثم نشاط الزراعة والصيد (٠,٤ %) .

وعموماً فقد شكلت نسبة المشتريات من المعدات ووسائل النقل لجميع الأنشطة الاقتصادية (١٣٪) من جملة الأصول الثابتة المشتراة خلال عام ٢٠٠٧م ، وبلغت النسبة (٦٤٪) للألات والمعدات الأخرى ، و(١٠٪) لمشتريات الأراضي والمباني ، و(٣٪) لمشتريات الأثاث .

جداول التحليل

على مستوى
المملكة

جدول (أ)

التوزيع النسبي للمشتغلين حسب النشاط الاقتصادي*

النسبة %	النشاط الاقتصادي
٦,٣%	الزراعة والصيد
٢,٠%	البترول والمعادن
١٧,٤%	الصناعة التحويلية
١,٩%	الكهرباء والغاز والماء
١٤,٦%	التشييد
٢٩,٩%	تجارة الجملة والتجزئة
٨,٣%	الفنادق والمطاعم
٤,٨%	النقل والتخزين والاتصالات
١,٢%	المال والتأمين
٥,٦%	العقار والتأجير والمشاريع التجارية
٢,١%	التعليم
٢,٨%	الصحة والخدمات الاجتماعية
٣,٠%	الخدمات الجماعية والشخصية
١٠٠%	الجملة

* المشتغلون في المؤسسات العاملة في القطاع الخاص والمؤسسات العاملة في القطاع العام الهادفة للربح

جدول (ب)

التوزيع النسبي للمشتغلين السعوديين حسب النشاط الاقتصادي*

النشاط الاقتصادي	النسبة %
الزراعة والصيد	٥,٣%
البتروول والمعادن	٧,١%
الصناعة التحويلية	١٣,١%
الكهرباء والغاز والماء	٥,٧%
التشييد	٨,١%
تجارة الجملة والتجزئة	٢٤,٨%
الفنادق والمطاعم	٤,٤%
النقل والتخزين والاتصالات	٨,٧%
المال والتأمين	٤,٣%
العقار والتأجير والمشاريع التجارية	٩,١%
التعليم	٤,٤%
الصحة والخدمات الاجتماعية	٣,٦%
الخدمات الجماعية والشخصية	١,٤%
الجملة	١٠٠%

* المشتغلون في المؤسسات العاملة في القطاع الخاص والمؤسسات العاملة في القطاع العام الهادفة للربح

جدول (ج)

التوزيع النسبي للمشتغلين غير السعوديين حسب النشاط الاقتصادي*

النسبة %	النشاط الاقتصادي
٦,٦%	الزراعة والصيد
٠,٦%	البترول والمعادن
١٨,٦%	الصناعة التحويلية
٠,٩%	الكهرباء والغاز والماء
١٦,٣%	التشييد
٣١,٣%	تجارة الجملة والتجزئة
٩,٤%	الفنادق والمطاعم
٣,٨%	النقل والتخزين والاتصالات
٠,٤%	المال والتأمين
٤,٧%	العقار والتأجير والمشاريع التجارية
١,٥%	التعليم
٢,٥%	الصحة والخدمات الاجتماعية
٣,٥%	الخدمات الجماعية والشخصية
١٠٠%	الجملة

* المشتغلون في المؤسسات العاملة في القطاع الخاص والمؤسسات العاملة في القطاع العام الهادفة للربح

جدول (ه)

التوزيع النسبي للرواتب والأجور حسب النشاط الاقتصادي

النسبة %	النشاط الاقتصادي
٢.٤%	الزراعة والصيد
١٦.٧%	البترول والمعادن
١٥.٦%	الصناعة التحويلية
٥.١%	الكهرباء والغاز والماء
٩.١%	التشييد
١٩.٧%	تجارة الجملة والتجزئة
٤.٨%	الفنادق والمطاعم
٨.٢%	النقل والتخزين والاتصالات
٥.٨%	المال والتأمين
٦.١%	العقار والتأجير والمشاريع التجارية
٢.١%	التعليم
٢.٧%	الصحة والخدمات الاجتماعية
١.٧%	الخدمات الجماعية والشخصية
١٠٠%	الجملة

جدول (و)

التوزيع النسبي للمزايا والبدلات حسب النشاط الاقتصادي

النشاط الاقتصادي	النسبة %
الزراعة والصيد	١,٣%
البتروول والمعادن	١٩,٩%
الصناعة التحويلية	٢١,٢%
الكهرباء والغاز والماء	١,٨%
التشييد	١٣,٣%
تجارة الجملة والتجزئة	٨,٢%
الفنادق والمطاعم	٢,٣%
النقل والتخزين والاتصالات	٨,٤%
المال والتأمين	١٠,٤%
العقار والتأجير والمشاريع التجارية	٨,٠%
التعليم	١,٧%
الصحة والخدمات الاجتماعية	٢,٦%
الخدمات الجماعية والشخصية	١,٠%
الجملة	١٠٠%

جدول (ز)

التوزيع النسبي للنفقات حسب النشاط الاقتصادي

النسبة %	النشاط الاقتصادي
٢,٨%	الزراعة والصيد
١٠,١%	البترول والمعادن
٢٧,٢%	الصناعة التحويلية
٢,٤%	الكهرباء والغاز والماء
٦,٩%	التشييد
٣٠,٧%	تجارة الجملة والتجزئة
٢,٨%	الفنادق والمطاعم
٧,٣%	النقل والتخزين والاتصالات
٥,٠%	المال والتأمين
٢,٩%	العقار والتأجير والمشاريع التجارية
٠,٥%	التعليم
٠,٩%	الصحة والخدمات الاجتماعية
٠,٦%	الخدمات الجماعية والشخصية
١٠٠%	الجملة

جدول (ح)

التوزيع النسبي للإيرادات حسب النشاط الاقتصادي

النسبة %	النشاط الاقتصادي
٣,١%	الزراعة والصيد
٤٢,١%	البتروول والمعادن
١٦,٦%	الصناعة التحويلية
١,٦%	الكهرباء والغاز والماء
٥,٨%	التشييد
١٧,٠%	تجارة الجملة والتجزئة
١,٨%	الفنادق والمطاعم
٤,٩%	النقل والتخزين والاتصالات
٣,٨%	المال والتأمين
١,٩%	العقار والتأجير والمشاريع التجارية
٠,٤%	التعليم
٠,٦%	الصحة والخدمات الاجتماعية
٠,٤%	الخدمات الجماعية والشخصية
١٠٠%	الجملة

جدول (ط)

التوزيع النسبي لفائض التشغيل حسب النشاط الاقتصادي

النسبة %	النشاط الاقتصادي
٣.٤%	الزراعة والصيد
٦٦.٤%	البترول والمعادن
٨.٥%	الصناعة التحويلية
١.١%	الكهرباء والغاز والماء
٤.٩%	التشييد
٦.٧%	تجارة الجملة والتجزئة
١.٠%	الفنادق والمطاعم
٣.١%	النقل والتخزين والاتصالات
٢.٩%	المال والتأمين
١.١%	العقار والتأجير والمشاريع التجارية
٠.٢%	التعليم
٠.٥%	الصحة والخدمات الاجتماعية
٠.٢%	الخدمات الجماعية والشخصية
١٠٠%	الجملة

جدول (ي)

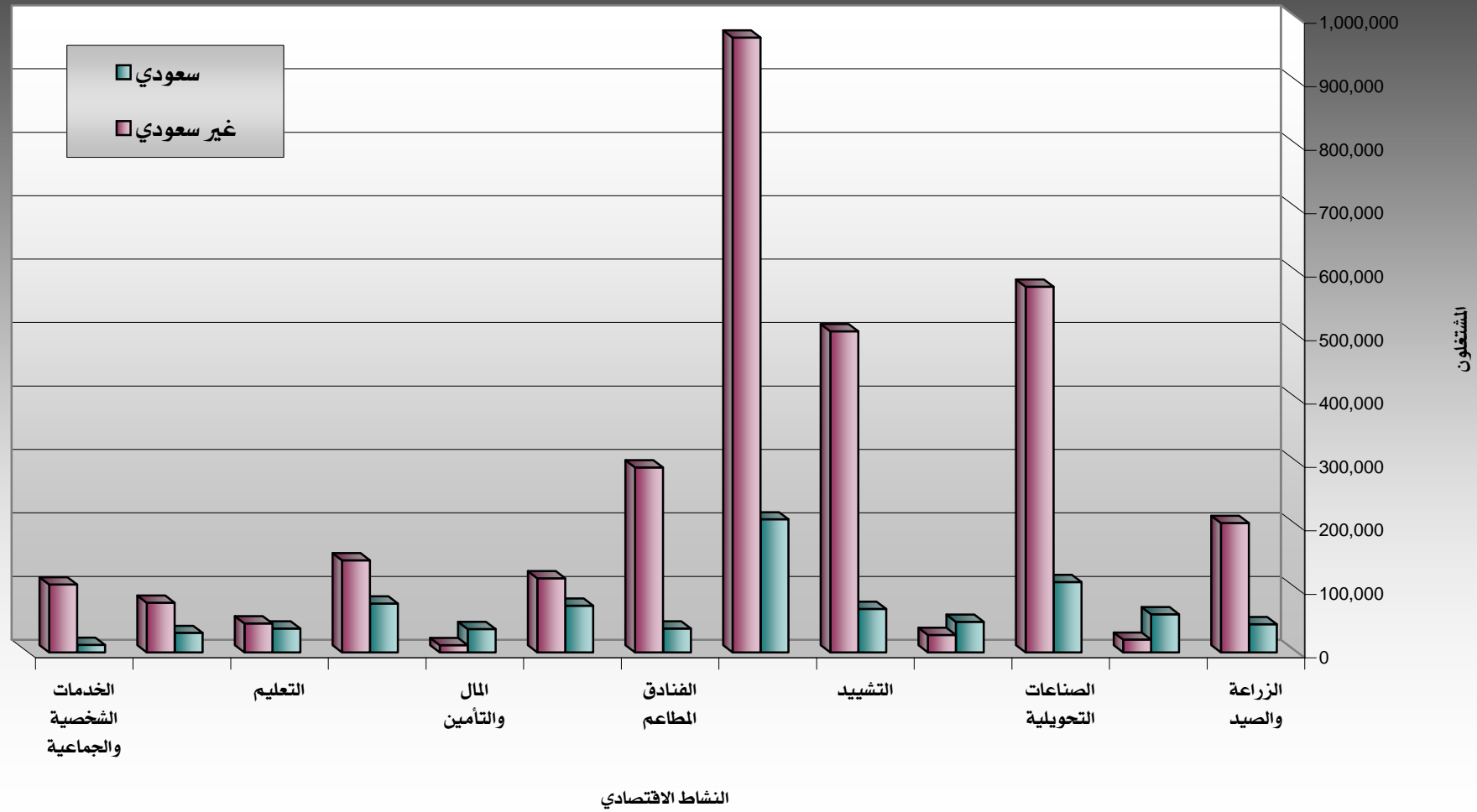
التوزيع النسبي للأصول الثابتة المشتراة حسب النشاط الاقتصادي

النسبة %	النشاط الاقتصادي
٠,٤ %	الزراعة والصيد
٥٠,٣ %	البترول والمعادن
٢٢,٠ %	الصناعة التحويلية
٥,٩ %	الكهرباء والغاز والماء
٣,٣ %	التشييد
٥,١ %	تجارة الجملة والتجزئة
٠,٣ %	الفنادق والمطاعم
٧,٥ %	النقل والتخزين والاتصالات
٢,٦ %	المال والتأمين
٠,٦ %	العقار والتأجير والمشاريع التجارية
٠,١ %	التعليم
١,٤ %	الصحة والخدمات الاجتماعية
٠,٥ %	الخدمات الجماعية والشخصية
١٠٠ %	الجملة

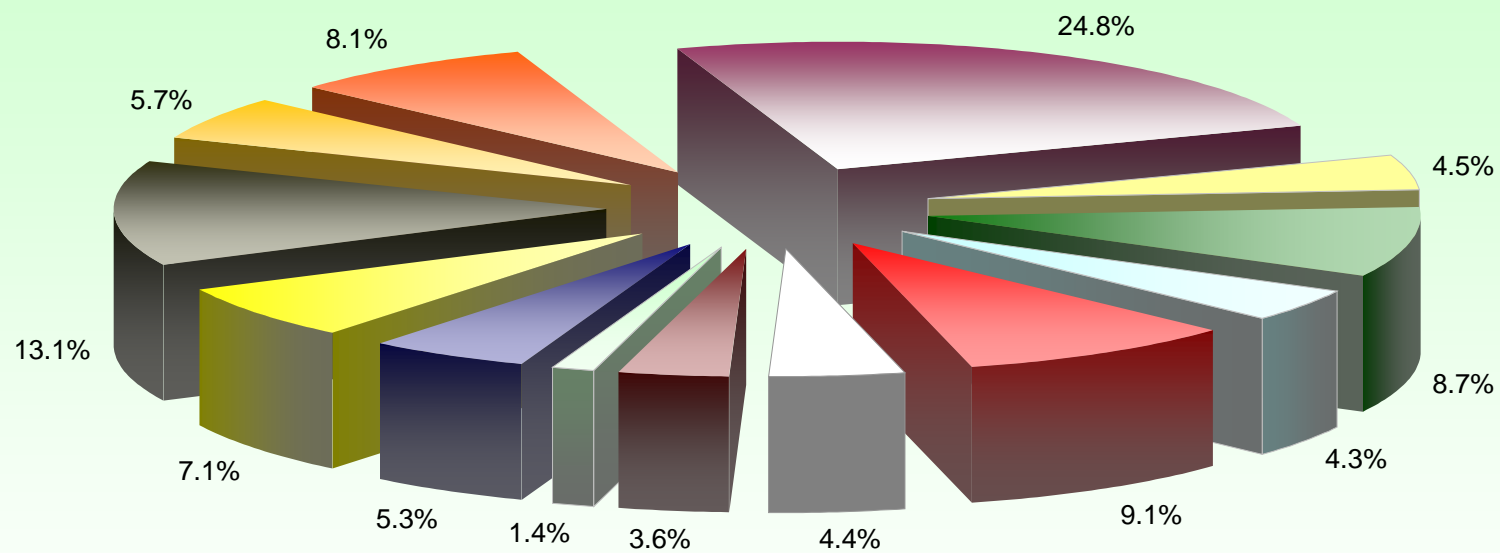
الرسوم البيانية

على مستوى
المملكة

المشتغلون (سعودي وغير سعودي) حسب النشاط الاقتصادي

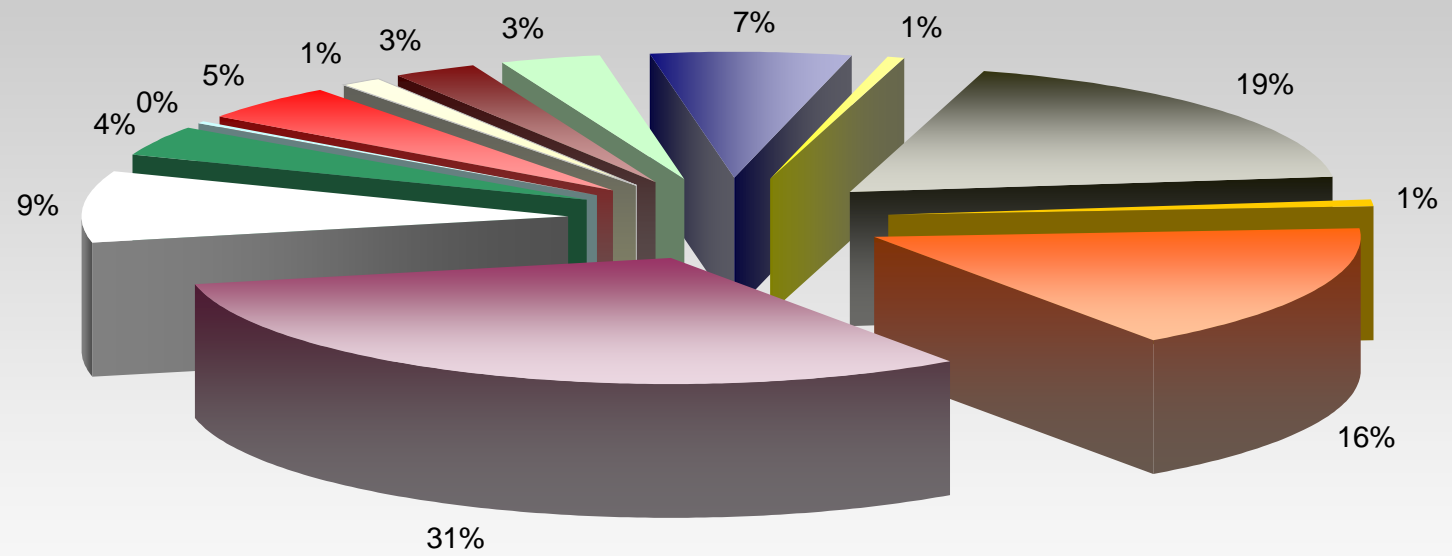


توزيع المشتغلين السعوديين حسب النشاط الاقتصادي

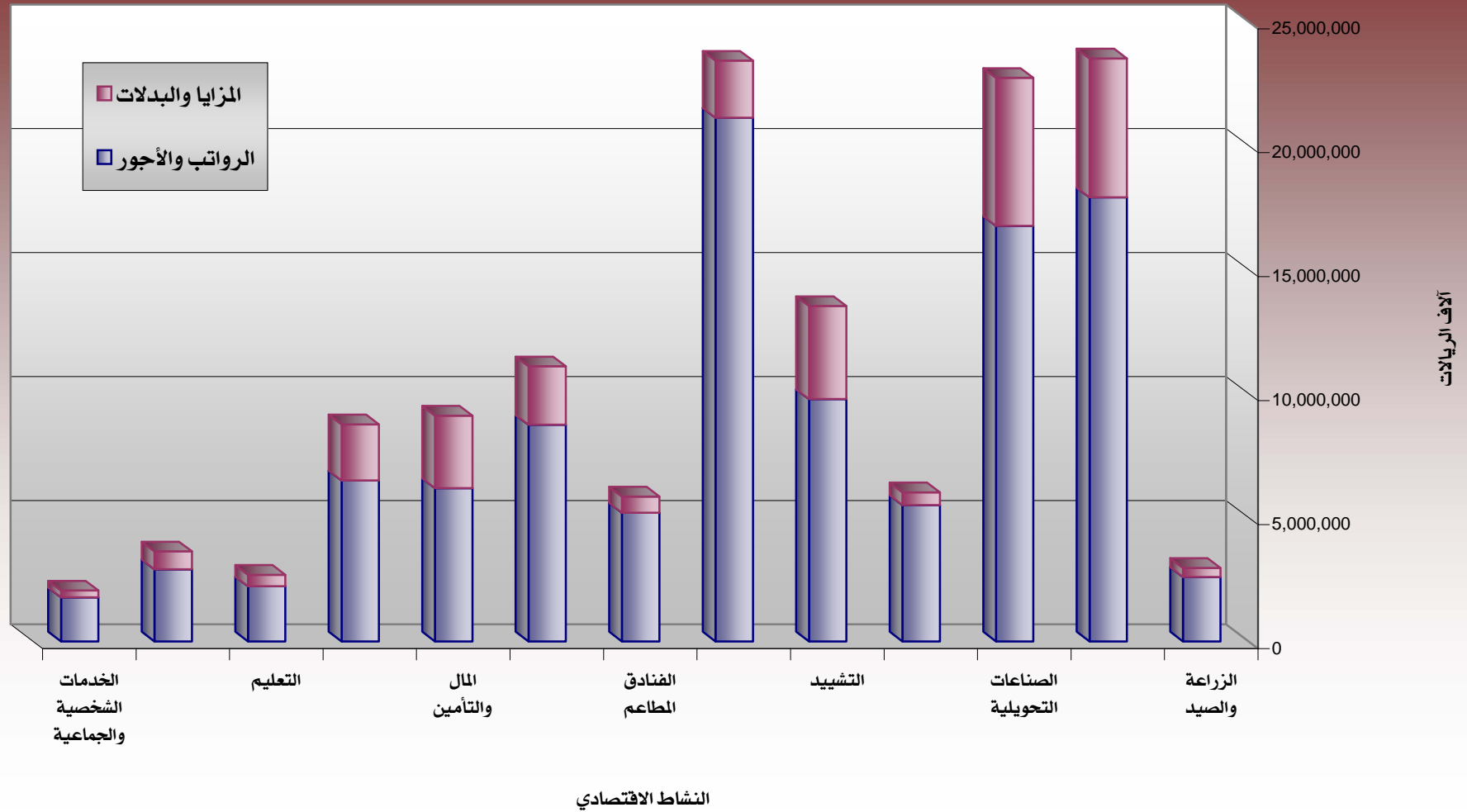


توزيع المشتغلين غير السعوديين حسب النشاط الاقتصادي

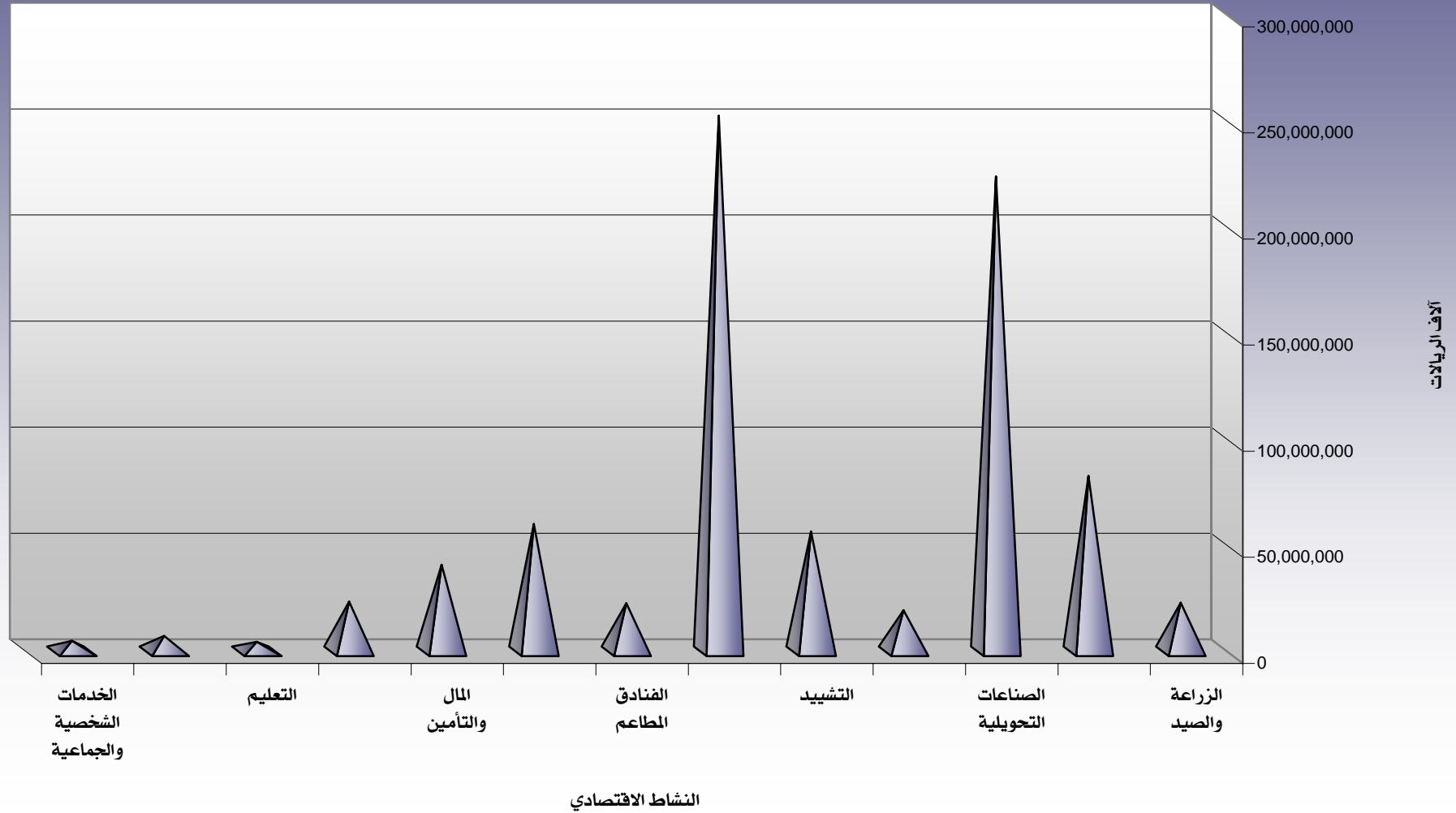
- الزراعة والصيد
- البتروول والمعادن
- الصناعات التحويلية
- الكهرباء والماء والغاز
- التشييد
- تجارة الجملة والتجزئة
- الفنادق المطاعم
- النقل والتخزين والاتصالات
- المال والتأمين
- العقارات البحوث والاستشارات
- التعليم
- الصحة
- الخدمات الشخصية والجماعية



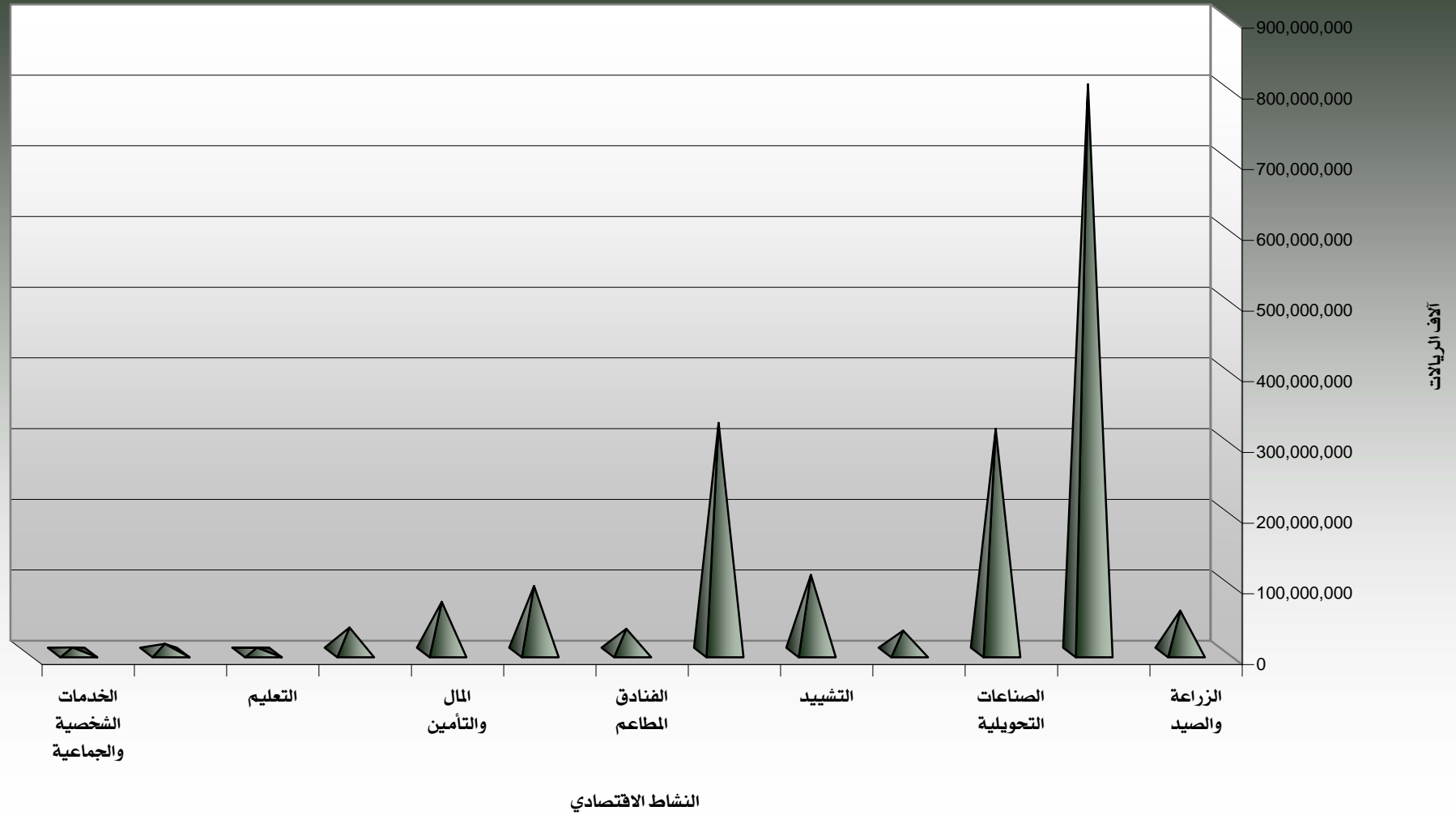
تعويضات المشتغلين حسب النشاط الاقتصادي



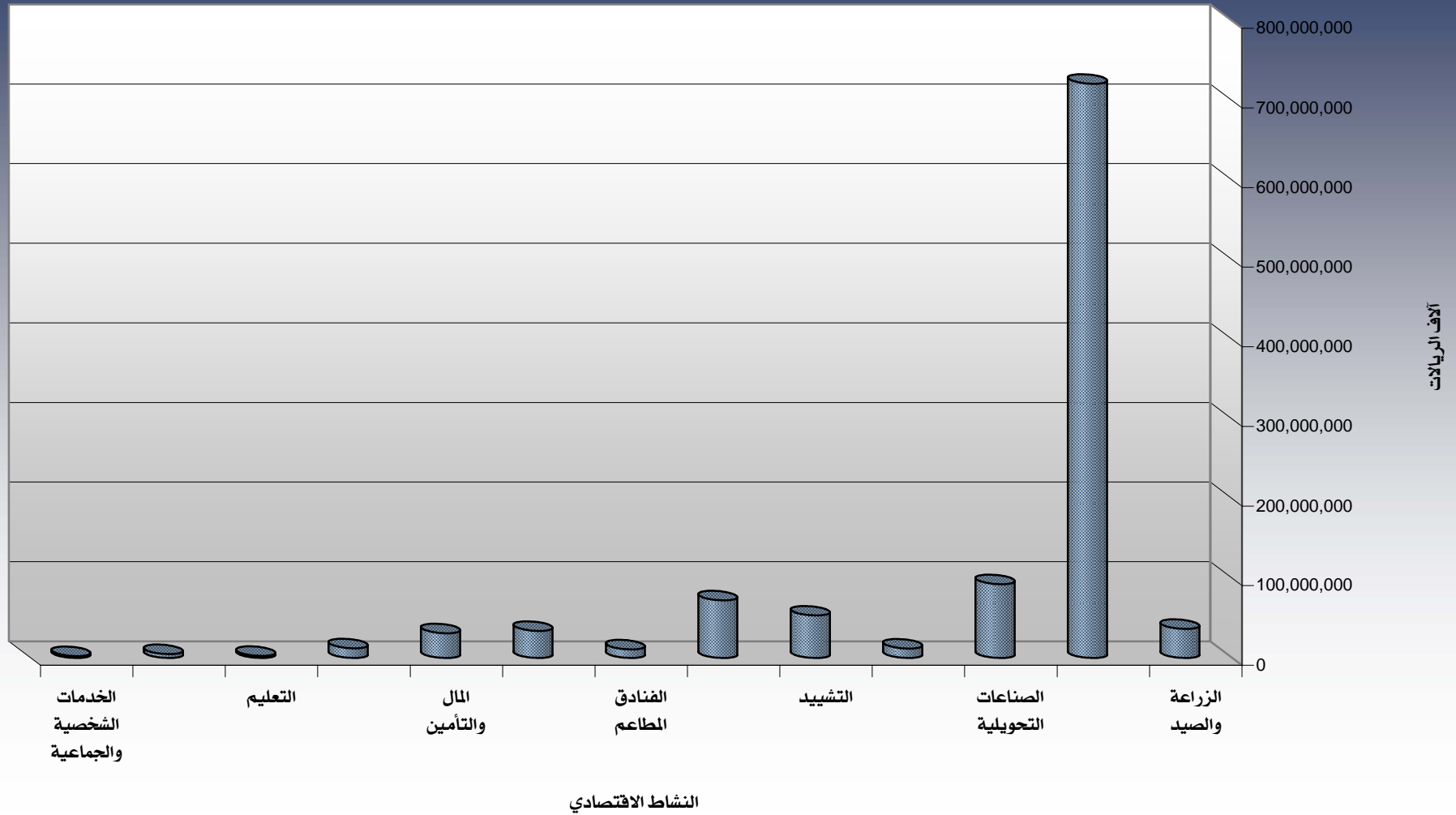
النفقات حسب النشاط الاقتصادي



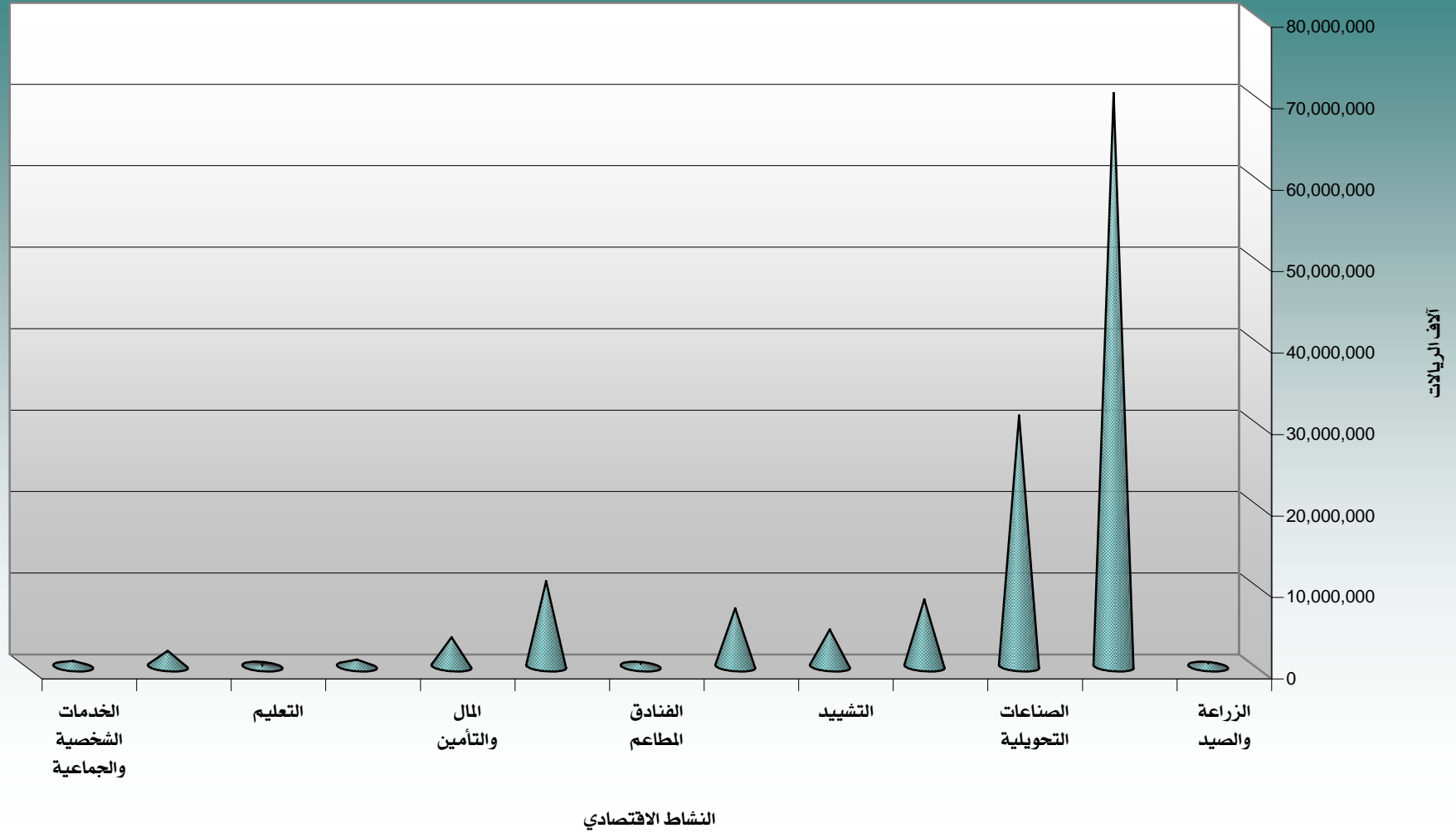
الإيرادات حسب النشاط الاقتصادي



فائض التشغيل حسب النشاط الاقتصادي



الاصول الثابتة المشتراة خلال العام حسب النشاط الاقتصادي



جداول النشر

على مستوى
المملكة

جدول (١)

★
عدد المشتغلين (سعودي وغير سعودي) حسب النشاط الاقتصادي ٢٠٠٧م

عدد المشتغلين			النشاط الاقتصادي
الاجمالي	غير سعودي	سعودي	
243,604	199,321	44,283	01 الزراعة والصيد وأنشطة الخدمات ذات الصلة
33	33	0	02 الغابات وقطع الأخشاب والأنشطة ذات الصلة
4,982	4,682	300	05 صيد الأسماك وأنشطة الخدمات ذات الصلة
60,160	12,175	47,985	11 استخراج البترول والغاز
214	186	28	13 تعدين مراكز الفلزات
19,677	7,722	11,955	14 أنشطة أخرى للتعدين واستغلال المحاجر
137,321	113,268	24,053	15 صناعة المنتجات الغذائية والمشروبات
97	97	0	16 صناعة منتجات الدخان والمعسل والجراك
7,745	6,559	1,186	17 صناعة المنسوجات
84,488	76,904	7,584	18 صناعة الملابس وتهيئة وصباغة الفراء
1,886	1,755	131	19 دباغة الجلود وصنع الحقائق والأحذية
22,402	20,065	2,337	20 صناعة الخشب ومنتجاته والفلين
20,675	17,036	3,639	21 صناعة الورق ومنتجاته
25,250	18,877	6,373	22 الطباعة والنشر
2,814	1,110	1,704	23 منتجات تكرير البترول
48,887	34,751	14,136	24 صناعة المواد والمنتجات الكيميائية
32,071	27,158	4,913	25 صناعة منتجات المطاط والبلاستيك

تابع جدول (1)

عدد المشتغلين			النشاط الاقتصادي
الاجمالي	غير سعودي	سعودي	
74,378	62,170	12,208	26 صناعة منتجات المعادن اللافلزية الأخرى
18,309	12,829	5,480	27 الصناعات الأساسية للمعادن
97,075	86,395	10,680	28 صناعة المنتجات المعدنية الإنشائية (عدا الآلات والمعدات)
27,056	21,925	5,131	29 صناعة الآلات والمعدات الأخرى
463	382	81	30 صناعة آلات المكاتب والحاسب الآلي والمحاسبة
14,976	11,940	3,036	31 صناعة الآلات والأجهزة الكهربائية الأخرى
1,020	842	178	32 صناعة معدات وأجهزة الراديو والتلفزيون والاتصالات
2,656	2,204	452	33 صناعة الأجهزة والمعدات الطبية والبصرية والساعات
5,732	4,669	1,063	34 صناعة المركبات ذات المحركات
1,307	866	441	35 صناعة معدات النقل الأخرى
57,345	51,719	5,626	36 صناعة الأثاث والمنتجات الأخرى غير المصنفة في موضع آخر
3,283	3,014	269	37 إعادة التصنيع
60,910	14,725	46,185	40 الإمداد بالكهرباء والغاز والبخار والماء الحار
14,875	12,885	1,990	41 جمع وتنقية وتوزيع الماء
574,640	506,244	68,396	45 التشييد
292,329	254,691	37,638	50 بيع وصيانة السيارات والدراجات وبيع الوقود بالتجزئة
222,572	173,440	49,132	51 تجارة الجملة وتجارة العمولة (عدا السيارات والدراجات)
664,000	541,113	122,887	52 تجارة التجزئة (عدا السيارات والدراجات) وإصلاح السلع المنزلية
329,428	291,702	37,726	55 الفنادق والمطاعم
68,743	52,417	16,326	60 النقل البري والنقل عبر الأنابيب

تابع جدول (1)

عدد المشتغلين			النشاط الاقتصادي
الاجمالي	غير سعودي	سعودي	
857	635	222	61 النقل المائي
22,772	6,225	16,547	62 النقل الجوي
53,687	37,552	16,135	63 الأنشطة المساعدة للنقل
44,217	19,927	24,290	64 البريد والاتصالات
42,481	8,691	33,790	65 الوساطة المالية (عد التأمين)
4,388	2,049	2,339	66 التأمين
1,183	678	505	67 الأنشطة المساعدة للوساطة المالية
55,337	28,440	26,897	70 الأنشطة العقارية
16,317	11,367	4,950	71 تأجير الآلات والمعدات والسلع الشخصية والمنزلية
10,353	7,273	3,080	72 أنشطة الحاسب الآلي
208	152	56	73 أنشطة البحوث والتنمية والتطوير
139,763	97,923	41,840	74 الأنشطة التجارية الأخرى
83,342	45,878	37,464	80 التعليم
108,982	78,329	30,653	85 الأنشطة الصحية والاجتماعية
13,236	11,966	1,270	90 أنشطة الصرف الصحي والنظافة والصحة العامة
5,908	4,284	1,624	91 أنشطة المؤسسات ذات العضوية غير المصنفة في موضع آخر
20,291	15,897	4,394	92 الأنشطة الترفيهية والرياضية
79,570	74,858	4,712	93 الأنشطة الخدمية الأخرى
3,946,295	3,099,995	846,300	الجملة

المشغلون السعوديون حسب النشاط الاقتصادي وفئات حجم المشغلين ٢٠٠٧م

عدد المشغلين السعوديين				النشاط الاقتصادي
الاجمالي	٥٠ مشغل فأكثر	من ١٠ إلى ٤٩ مشغل	أقل من ١٠ مشغلين	
44,283	2,738	1,792	39,753	01 الزراعة والصيد وأنشطة الخدمات ذات الصلة
0	0	0	0	02 الغابات وقطع الأخشاب والأنشطة ذات الصلة
300	244	0	56	05 صيد الأسماك وأنشطة الخدمات ذات الصلة
47,985	47,683	302	0	11 استخراج البترول والغاز
28	17	11	0	13 تعدين مراكز الفلزات
11,955	11,634	247	74	14 أنشطة أخرى للتعدين واستغلال المحاجر
24,053	18,281	2,170	3,602	15 صناعة المنتجات الغذائية والمشروبات
0	0	0	0	16 صناعة منتجات الدخان والمعسل والجراك
1,186	916	139	131	17 صناعة المنسوجات
7,584	601	1,360	5,623	18 صناعة الملابس وتهيئة وصباغة الفراء
131	89	32	10	19 دباغة الجلود وصنع الحقائب والأحذية
2,337	731	912	694	20 صناعة الخشب ومنتجاته والفلين
3,639	3,393	181	65	21 صناعة الورق ومنتجاته
6,373	3,805	1,556	1,012	22 الطباعة والنشر
1,704	1,582	122	0	23 منتجات تكرير البترول
14,136	10,033	3,946	157	24 صناعة المواد والمنتجات الكيماوية
4,913	3,870	776	267	25 صناعة منتجات المطاط والبلاستيك

تابع جدول (٢)

عدد المشتغلين السعوديين				النشاط الاقتصادي
الاجمالي	٥٠ مشتغل فأكثر	من ١٠ إلى ٤٩ مشتغل	أقل من ١٠ مشتغلين	
12,208	9,347	2,229	632	صناعة منتجات المعادن اللافلزية الأخرى 26
5,480	5,076	361	43	الصناعات الأساسية للمعادن 27
10,680	4,330	2,891	3,459	صناعة المنتجات المعدنية الإنشائية (عدا الآلات والمعدات) 28
5,131	4,466	544	121	صناعة الآلات والمعدات الأخرى 29
81	0	0	81	صناعة آلات المكاتب والحاسب الآلي والمحاسبة 30
3,036	2,854	103	79	صناعة الآلات والأجهزة الكهربائية الأخرى 31
178	90	45	43	صناعة معدات وأجهزة الراديو والتلفزيون والاتصالات 32
452	274	149	29	صناعة الأجهزة والمعدات الطبية والبصرية والساعات 33
1,063	807	247	9	صناعة المركبات ذات المحركات 34
441	177	104	160	صناعة معدات النقل الأخرى 35
5,626	1,726	1,952	1,948	صناعة الأثاث والمنتجات الأخرى غير المصنفة في موضع آخر 36
269	218	12	39	إعادة التصنيع 37
46,185	44,686	1,347	152	الإمداد بالكهرباء والغاز والبخار والماء الحار 40
1,990	1,287	195	508	جمع وتنقية وتوزيع الماء 41
68,396	45,418	12,400	10,578	التشييد 45
37,638	6,308	6,966	24,364	بيع وصيانة السيارات والدراجات وبيع الوقود بالتجزئة 50
49,132	22,030	12,144	14,958	تجارة الجملة وتجارة العمولة (عدا السيارات والدراجات) 51
122,887	12,133	16,051	94,703	تجارة التجزئة (عدا السيارات والدراجات) وإصلاح السلع المنزلية 52
37,726	8,262	11,512	17,952	الفنادق والمطاعم 55
16,326	9,590	3,403	3,333	النقل البري والنقل عبر الأنابيب 60

تابع جدول (٢)

عدد المشتغلين السعوديين				النشاط الاقتصادي
الاجمالي	٥٠ مشغل فأكثر	من ١٠ إلى ٤٩ مشغل	أقل من ١٠ مشغلين	
222	0	161	61	النقل المائي 61
16,547	16,437	110	0	النقل الجوي 62
16,135	2,849	7,032	6,254	الأنشطة المساعدة للنقل 63
24,290	15,134	1,221	7,935	البريد والاتصالات 64
33,790	28,598	4,905	287	الوساطة المالية (عد التأمين) 65
2,339	1,618	701	20	التأمين 66
505	80	212	213	الأنشطة المساعدة للوساطة المالية 67
26,897	3,205	2,397	21,295	الأنشطة العقارية 70
4,950	1,325	984	2,641	تأجير الآلات والمعدات والسلع الشخصية والمنزلية 71
3,080	1,470	1,089	521	أنشطة الحاسب الآلي 72
56	0	15	41	أنشطة البحوث والتنمية والتطوير 73
41,840	23,427	5,613	12,800	الأنشطة التجارية الأخرى 74
37,464	16,525	17,519	3,420	التعليم 80
30,653	15,208	12,403	3,042	الأنشطة الصحية والاجتماعية 85
1,270	1,078	162	30	أنشطة الصرف الصحي والنظافة والصحة العامة 90
1,624	803	362	459	أنشطة المؤسسات ذات العضوية غير المصنفة في موضع آخر 91
4,394	1,540	1,766	1,088	الأنشطة الترفيهية والرياضية 92
4,712	612	537	3,563	الأنشطة الخدمية الأخرى 93
846,300	414,605	143,390	288,305	الجملة

المشتغلون غير السعوديين حسب النشاط الاقتصادي وفئات حجم المشتغلين ٢٠٠٧م

عدد المشتغلين غير السعوديين				النشاط الاقتصادي
الاجمالي	٥٠ مشتغل فأكثر	من ١٠ إلى ٤٩ مشتغل	أقل من ١٠ مشتغلين	
199,321	33,373	31,755	134,193	01 الزراعة والصيد وأنشطة الخدمات ذات الصلة
33	0	0	33	02 الغابات وقطع الأخشاب والأنشطة ذات الصلة
4,682	4,571	0	111	05 صيد الأسماك وأنشطة الخدمات ذات الصلة
12,175	9,591	2,584	0	11 استخراج البترول والغاز
186	146	40	0	13 تعدين مراكز الفلزات
7,722	4,016	2,776	930	14 أنشطة أخرى للتعدين واستغلال المحاجر
113,268	63,787	16,628	32,853	15 صناعة المنتجات الغذائية والمشروبات
97	0	0	97	16 صناعة منتجات الدخان والمعسل والجراك
6,559	3,347	1,191	2,021	17 صناعة المنسوجات
76,904	3,477	8,057	65,370	18 صناعة الملابس وتهيئة وصباغة الفراء
1,755	1,284	151	320	19 دباغة الجلود وصنع الحقائب والأحذية
20,065	2,991	6,504	10,570	20 صناعة الخشب ومنتجاته والفلين
17,036	14,571	2,337	128	21 صناعة الورق ومنتجاته
18,877	8,396	7,006	3,475	22 الطباعة والنشر
1,110	612	458	40	23 منتجات تكرير البترول
34,751	17,136	16,836	779	24 صناعة المواد والمنتجات الكيميائية
27,158	19,055	6,233	1,870	25 صناعة منتجات المطاط والبلاستيك

تابع جدول (٢)

عدد المشتغلين غير السعوديين				النشاط الاقتصادي
الاجمالي	٥٠ مشتغل فأكثر	من ١٠ إلى ٤٩ مشتغل	أقل من ١٠ مشتغلين	
62,170	38,852	14,951	8,367	صناعة منتجات المعادن اللافلزية الأخرى 26
12,829	7,461	3,542	1,826	الصناعات الأساسية للمعادن 27
86,395	19,727	22,790	43,878	صناعة المنتجات المعدنية الإنشائية (عدا الآلات والمعدات) 28
21,925	15,611	4,916	1,398	صناعة الآلات والمعدات الأخرى 29
382	0	0	382	صناعة آلات المكاتب والحاسب الآلي والمحاسبة 30
11,940	9,570	1,318	1,052	صناعة الآلات والأجهزة الكهربائية الأخرى 31
842	531	156	155	صناعة معدات وأجهزة الراديو والتلفزيون والاتصالات 32
2,204	1,291	803	110	صناعة الأجهزة والمعدات الطبية والبصرية والساعات 33
4,669	3,223	1,213	233	صناعة المركبات ذات المحركات 34
866	383	275	208	صناعة معدات النقل الأخرى 35
51,719	12,035	17,298	22,386	صناعة الأثاث والمنتجات الأخرى غير المصنفة في موضع آخر 36
3,014	2,701	97	216	إعادة التصنيع 37
14,725	10,684	2,641	1,400	الإمداد بالكهرباء والغاز والبخار والماء الحار 40
12,885	8,260	1,503	3,122	جمع وتنقية وتوزيع الماء 41
506,244	378,549	89,672	38,023	التشييد 45
254,691	16,787	39,456	198,448	بيع وصيانة السيارات والدراجات وبيع الوفود بالتجزئة 50
173,440	73,372	45,462	54,606	تجارة الجملة وتجارة العمولة (عدا السيارات والدراجات) 51
541,113	47,393	67,293	426,427	تجارة التجزئة (عدا السيارات والدراجات) وإصلاح السلع المنزلية 52
291,702	47,969	75,767	167,966	الفنادق والمطاعم 55
52,417	36,632	10,942	4,843	النقل البري والنقل عبر الأنابيب 60

تابع جدول (٢)

عدد المشتغلين غير السعوديين				النشاط الاقتصادي
الاجمالي	٥٠ مشتغل فأكثر	من ١٠ إلى ٤٩ مشتغل	أقل من ١٠ مشتغلين	
635	0	595	40	النقل المائي 61
6,225	6,157	68	0	النقل الجوي 62
37,552	5,508	15,495	16,549	الأنشطة المساعدة للنقل 63
19,927	13,814	2,124	3,989	البريد والاتصالات 64
8,691	5,442	2,807	442	الوساطة المالية (عد التأمين) 65
2,049	1,399	640	10	التأمين 66
678	102	207	369	الأنشطة المساعدة للوساطة المالية 67
28,440	10,571	4,929	12,940	الأنشطة العقارية 70
11,367	3,389	2,090	5,888	تأجير الآلات والمعدات والسلع الشخصية والمنزلية 71
7,273	2,550	2,783	1,940	أنشطة الحاسب الآلي 72
152	0	85	67	أنشطة البحوث والتنمية والتطوير 73
97,923	54,611	17,978	25,334	الأنشطة التجارية الأخرى 74
45,878	19,606	22,102	4,170	التعليم 80
78,329	48,810	24,830	4,689	الأنشطة الصحية والاجتماعية 85
11,966	10,705	946	315	أنشطة الصرف الصحي والنظافة والصحة العامة 90
4,284	3,502	328	454	أنشطة المؤسسات ذات العضوية غير المصنفة في موضع آخر 91
15,897	8,232	4,218	3,447	الأنشطة الترفيهية والرياضية 92
74,858	5,260	2,797	66,801	الأنشطة الخدمية الأخرى 93
3,099,995	1,117,042	607,673	1,375,280	الجملة

★
المشغلون حسب النشاط الاقتصادي وفئات حجم المشغلين ٢٠٠٧م

عدد المشغلين				النشاط الاقتصادي
الاجمالي	٥٠ مشغل فأكثر	من ١٠ إلى ٤٩ مشغل	أقل من ١٠ مشغلين	
243,604	36,111	33,547	173,946	01 الزراعة والصيد وأنشطة الخدمات ذات الصلة
33	0	0	33	02 الغابات وقطع الأخشاب والأنشطة ذات الصلة
4,982	4,815	0	167	05 صيد الأسماك وأنشطة الخدمات ذات الصلة
60,160	57,274	2,886	0	11 استخراج البترول والغاز
214	163	51	0	13 تعدين مراكز الفلزات
19,677	15,650	3,023	1,004	14 أنشطة أخرى للتعدين واستغلال المحاجر
137,321	82,068	18,798	36,455	15 صناعة المنتجات الغذائية والمشروبات
97	0	0	97	16 صناعة منتجات الدخان والمعسل والجراك
7,745	4,263	1,330	2,152	17 صناعة المنسوجات
84,488	4,078	9,417	70,993	18 صناعة الملابس وتهيئة وصباغة الفراء
1,886	1,373	183	330	19 دباغة الجلود وصنع الحقائب والأحذية
22,402	3,722	7,416	11,264	20 صناعة الخشب ومنتجاته والفلين
20,675	17,964	2,518	193	21 صناعة الورق ومنتجاته
25,250	12,201	8,562	4,487	22 الطباعة والنشر
2,814	2,194	580	40	23 منتجات تكرير البترول
48,887	27,169	20,782	936	24 صناعة المواد والمنتجات الكيميائية
32,071	22,925	7,009	2,137	25 صناعة منتجات المطاط والبلاستيك

تابع جدول (٤)

عدد المشتغلين				النشاط الاقتصادي	
الاجمالي	٥٠ مشتغل فأكثر	من ١٠ إلى ٤٩ مشتغل	أقل من ١٠ مشتغلين		
74,378	48,199	17,180	8,999	صناعة منتجات المعادن اللافلزية الأخرى	26
18,309	12,537	3,903	1,869	الصناعات الأساسية للمعادن	27
97,075	24,057	25,681	47,337	صناعة المنتجات المعدنية الإنشائية (عدا الآلات والمعدات)	28
27,056	20,077	5,460	1,519	صناعة الآلات والمعدات الأخرى	29
463	0	0	463	صناعة آلات المكاتب والحاسب الآلي والمحاسبة	30
14,976	12,424	1,421	1,131	صناعة الآلات والأجهزة الكهربائية الأخرى	31
1,020	621	201	198	صناعة معدات وأجهزة الراديو والتلفزيون والاتصالات	32
2,656	1,565	952	139	صناعة الأجهزة والمعدات الطبية والبصرية والساعات	33
5,732	4,030	1,460	242	صناعة المركبات ذات المحركات	34
1,307	560	379	368	صناعة معدات النقل الأخرى	35
57,345	13,761	19,250	24,334	صناعة الأثاث والمنتجات الأخرى غير المصنفة في موضع آخر	36
3,283	2,919	109	255	إعادة التصنيع	37
60,910	55,370	3,988	1,552	الإمداد بالكهرباء والغاز والبخار والماء الحار	40
14,875	9,547	1,698	3,630	جمع وتنقية وتوزيع الماء	41
574,640	423,967	102,072	48,601	التشييد	45
292,329	23,095	46,422	222,812	بيع وصيانة السيارات والدراجات وبيع الوفود بالتجزئة	50
222,572	95,402	57,606	69,564	تجارة الجملة وتجارة العمولة (عدا السيارات والدراجات)	51
664,000	59,526	83,344	521,130	تجارة التجزئة (عدا السيارات والدراجات) وإصلاح السلع المنزلية	52
329,428	56,231	87,279	185,918	ال فنادق والمطاعم	55
68,743	46,222	14,345	8,176	النقل البري والنقل عبر الأنابيب	60

تابع جدول (٤)

عدد المشتغلين				النشاط الاقتصادي
الاجمالي	٥٠ مشتغل فأكثر	من ١٠ إلى ٤٩ مشتغل	أقل من ١٠ مشتغلين	
857	0	756	101	النقل المائي 61
22,772	22,594	178	0	النقل الجوي 62
53,687	8,357	22,527	22,803	الأنشطة المساعدة للنقل 63
44,217	28,948	3,345	11,924	البريد والاتصالات 64
42,481	34,040	7,712	729	الوساطة المالية (عد التأمين) 65
4,388	3,017	1,341	30	التأمين 66
1,183	182	419	582	الأنشطة المساعدة للوساطة المالية 67
55,337	13,776	7,326	34,235	الأنشطة العقارية 70
16,317	4,714	3,074	8,529	تأجير الآلات والمعدات والسلع الشخصية والمنزلية 71
10,353	4,020	3,872	2,461	أنشطة الحاسب الآلي 72
208	0	100	108	أنشطة البحوث والتنمية والتطوير 73
139,763	78,038	23,591	38,134	الأنشطة التجارية الأخرى 74
83,342	36,131	39,621	7,590	التعليم 80
108,982	64,018	37,233	7,731	الأنشطة الصحية والاجتماعية 85
13,236	11,783	1,108	345	أنشطة الصرف الصحي والنظافة والصحة العامة 90
5,908	4,305	690	913	أنشطة المؤسسات ذات العضوية غير المصنفة في موضع آخر 91
20,291	9,772	5,984	4,535	الأنشطة الترفيهية والرياضية 92
79,570	5,872	3,334	70,364	الأنشطة الخدمية الأخرى 93
3,946,295	1,531,647	751,063	1,663,585	الجملة

تعويضات المشتغلين حسب النشاط الاقتصادي ٢٠٠٧م

(بآلاف الريالات)

تعويضات المشتغلين			النشاط الاقتصادي
الاجمالي	مزايًا وبدلات	رواتب وأجور	
2,800,254	313,892	2,486,362	01 الزراعة والصيد وأنشطة الخدمات ذات الصلة
351	21	330	02 الغابات وقطع الأخشاب والأنشطة ذات الصلة
162,879	47,868	115,011	05 صيد الأسماك وأنشطة الخدمات ذات الصلة
23,102,713	5,471,189	17,631,524	11 استخراج البترول والغاز
16,920	4,407	12,513	13 تعدين مراكز الفلزات
391,147	131,273	259,874	14 أنشطة أخرى للتعدين واستغلال المحاجر
4,734,140	946,722	3,787,418	15 صناعة المنتجات الغذائية والمشروبات
2,112	229	1,883	16 صناعة منتجات الدخان والمعسل والجراك
162,493	28,550	133,943	17 صناعة المنسوجات
1,215,472	114,704	1,100,768	18 صناعة الملابس وتهيئة وصباغة الفراء
38,663	7,482	31,181	19 دباغة الجلود وصنع الحفائب والأحذية
452,755	63,732	389,023	20 صناعة الخشب ومنتجاته والفلين
1,213,116	452,066	761,050	21 صناعة الورق ومنتجاته
930,041	235,053	694,988	22 الطباعة والنشر
509,420	186,302	323,118	23 منتجات تكرير البترول
4,158,001	1,608,029	2,549,972	24 صناعة المواد والمنتجات الكيميائية
982,774	255,801	726,973	25 صناعة منتجات المطاط والبلاستيك

تابع جدول (٥)

تعويضات المشتغلين			النشاط الاقتصادي
الاجمالي	مزايا وبدلات	رواتب وأجور	
2,112,118	465,435	1,646,683	26 صناعة منتجات المعادن اللافلزية الأخرى
1,085,662	489,171	596,491	27 الصناعات الأساسية للمعادن
2,027,202	308,915	1,718,287	28 صناعة المنتجات المعدنية الإنشائية (عدا الآلات والمعدات)
1,089,828	393,155	696,673	29 صناعة الآلات والمعدات الأخرى
8,404	1,999	6,405	30 صناعة آلات المكاتب والحاسب الآلي والحاسبة
603,068	175,458	427,610	31 صناعة الآلات والأجهزة الكهربائية الأخرى
43,901	13,741	30,160	32 صناعة معدات وأجهزة الراديو والتلفزيون والاتصالات
66,147	13,428	52,719	33 صناعة الأجهزة والمعدات الطبية والبصرية والساعات
179,396	63,453	115,943	34 صناعة المركبات ذات المحركات
46,580	13,348	33,232	35 صناعة معدات النقل الأخرى
1,002,032	121,962	880,070	36 صناعة الأثاث والمنتجات الأخرى غير المصنفة في موضع آخر
62,781	7,765	55,016	37 إعادة التصنيع
5,669,416	417,735	5,251,681	40 الإمداد بالكهرباء والغاز والبخار والماء الحار
339,538	92,954	246,584	41 جمع وتنقية وتوزيع الماء
13,522,237	3,751,210	9,771,027	45 التشييد
5,378,456	546,580	4,831,876	50 بيع وصيانة السيارات والدراجات وبيع الوقود بالتجزئة
6,353,590	930,414	5,423,176	51 تجارة الجملة وتجارة العمولة (عدا السيارات والدراجات)
11,687,514	824,445	10,863,069	52 تجارة التجزئة (عدا السيارات والدراجات) وإصلاح السلع المنزلية
5,839,582	645,985	5,193,597	55 الفنادق والمطاعم
1,788,698	188,763	1,599,935	60 النقل البري والنقل عبر الأنابيب

تابع جدول (٥)

تعويضات المشتغلين			النشاط الاقتصادي
الاجمالي	مزايا وبدلات	رواتب وأجور	
24,608	4,187	20,421	61 النقل المائي
2,942,182	682,194	2,259,988	62 النقل الجوي
1,829,321	276,012	1,553,309	63 الأنشطة المساعدة للنقل
4,509,237	1,205,543	3,303,694	64 البريد والاتصالات
8,170,744	2,652,233	5,518,511	65 الوساطة المالية (عد التأمين)
866,411	258,079	608,332	66 التأمين
69,611	13,755	55,856	67 الأنشطة المساعدة للوساطة المالية
1,633,405	392,081	1,241,324	70 الأنشطة العقارية
375,229	46,774	328,455	71 تأجير الآلات والمعدات والسلع الشخصية والمنزلية
573,817	147,113	426,704	72 أنشطة الحاسب الآلي
8,877	1,031	7,846	73 أنشطة البحوث والتنمية والتطوير
6,159,196	1,675,287	4,483,909	74 الأنشطة التجارية الأخرى
2,687,037	465,486	2,221,551	80 التعليم
3,630,156	721,892	2,908,264	85 الأنشطة الصحية والاجتماعية
463,430	124,368	339,062	90 أنشطة الصرف الصحي والنظافة والصحة العامة
168,304	36,742	131,562	91 أنشطة المؤسسات ذات العضوية غير المصنفة في موضع آخر
424,522	63,128	361,394	92 الأنشطة الترفيهية والرياضية
995,308	46,502	948,806	93 الأنشطة الخدمية الأخرى
135,310,796	28,145,643	107,165,153	الجملة

الرواتب والأجور حسب النشاط الاقتصادي وفئات حجم المشتغلين ٢٠٠٧م

(بآلاف الريالات)

الرواتب والأجور				النشاط الاقتصادي
الاجمالي	٥٠ مشتغل فأكثر	من ١٠ إلى ٤٩ مشتغل	أقل من ١٠ مشتغلين	
2,486,362	384,111	328,617	1,773,634	01 الزراعة والصيد وأنشطة الخدمات ذات الصلة
330	0	0	330	02 الغابات وقطع الأخشاب والأنشطة ذات الصلة
115,011	112,726	0	2,285	05 صيد الأسماك وأنشطة الخدمات ذات الصلة
17,631,524	17,488,576	142,948	0	11 استخراج البترول والغاز
12,513	10,102	2,411	0	13 تعدين مراكز الفلزات
259,874	192,695	44,445	22,734	14 أنشطة أخرى للتعدين واستغلال المحاجر
3,787,418	3,041,196	270,747	475,475	15 صناعة المنتجات الغذائية والمشروبات
1,883	0	0	1,883	16 صناعة منتجات الدخان والمعسل والجراك
133,943	83,083	19,481	31,379	17 صناعة المنسوجات
1,100,768	59,791	145,317	895,660	18 صناعة الملابس وتهيئة وصباغة الفراء
31,181	23,529	3,561	4,091	19 دباغة الجلود وصنع الحفائب والأحذية
389,023	99,021	117,282	172,720	20 صناعة الخشب ومنتجاته والفلين
761,050	702,198	54,980	3,872	21 صناعة الورق ومنتجاته
694,988	407,225	192,803	94,960	22 الطباعة والنشر
323,118	294,186	28,150	782	23 منتجات تكرير البترول
2,549,972	1,846,059	690,890	13,023	24 صناعة المواد والمنتجات الكيميائية
726,973	555,603	138,651	32,719	25 صناعة منتجات المطاط والبلاستيك

تابع جدول (٦)

الرواتب والأجور				النشاط الاقتصادي	
الاجمالي	٥٠ مشغل فأكثر	من ١٠ إلى ٤٩ مشغل	أقل من ١٠ مشغلين		
1,646,683	1,183,959	342,556	120,168	صناعة منتجات المعادن اللافلزية الأخرى	26
596,491	513,848	57,206	25,437	الصناعات الأساسية للمعادن	27
1,718,287	658,742	373,275	686,270	صناعة المنتجات المعدنية الإنشائية (عدا الآلات والمعدات)	28
696,673	560,952	115,490	20,231	صناعة الآلات والمعدات الأخرى	29
6,405	0	0	6,405	صناعة آلات المكاتب والحاسب الآلي والمحاسبة	30
427,610	370,799	39,265	17,546	صناعة الآلات والأجهزة الكهربائية الأخرى	31
30,160	22,073	5,609	2,478	صناعة معدات وأجهزة الراديو والتلفزيون والاتصالات	32
52,719	33,633	16,622	2,464	صناعة الأجهزة والمعدات الطبية والبصرية والساعات	33
115,943	87,977	24,643	3,323	صناعة المركبات ذات المحركات	34
33,232	19,081	7,680	6,471	صناعة معدات النقل الأخرى	35
880,070	271,958	293,342	314,770	صناعة الأثاث والمنتجات الأخرى غير المصنفة في موضع آخر	36
55,016	50,794	1,421	2,801	إعادة التصنيع	37
5,251,681	5,072,180	162,894	16,607	الإمداد بالكهرباء والغاز والبخار والماء الحار	40
246,584	176,580	25,297	44,707	جمع وتنقية وتوزيع الماء	41
9,771,027	7,459,286	1,537,359	774,382	التشييد	45
4,831,876	764,948	781,150	3,285,778	بيع وصيانة السيارات والدراجات وبيع الوقود بالتجزئة	50
5,423,176	2,893,400	1,225,052	1,304,724	تجارة الجملة وتجارة العمولة (عدا السيارات والدراجات)	51
10,863,069	1,205,668	1,468,080	8,189,321	تجارة التجزئة (عدا السيارات والدراجات) وإصلاح السلع المنزلية	52
5,193,597	1,356,993	1,329,592	2,507,012	الفنادق والمطاعم	55
1,599,935	1,191,601	266,816	141,518	النقل البري والنقل عبر الأنابيب	60

تابع جدول (٦)

الرواتب والأجور				النشاط الاقتصادي
الاجمالي	٥٠ مشغل فأكثر	من ١٠ إلى ٤٩ مشغل	أقل من ١٠ مشغلين	
20,421	0	17,531	2,890	61 النقل المائي
2,259,988	2,242,412	17,576	0	62 النقل الجوي
1,553,309	308,348	681,871	563,090	63 الأنشطة المساعدة للنقل
3,303,694	2,989,240	89,802	224,652	64 البريد والاتصالات
5,518,511	5,131,750	367,938	18,823	65 الوساطة المالية (عد التأمين)
608,332	469,511	137,541	1,280	66 التأمين
55,856	2,925	19,073	33,858	67 الأنشطة المساعدة للوساطة المالية
1,241,324	336,239	168,294	736,791	70 الأنشطة العقارية
328,455	107,676	58,164	162,615	71 تأجير الآلات والمعدات والسلع الشخصية والمنزلية
426,704	189,468	179,303	57,933	72 أنشطة الحاسب الآلي
7,846	0	3,145	4,701	73 أنشطة البحوث والتنمية والتطوير
4,483,909	2,790,750	834,360	858,799	74 الأنشطة التجارية الأخرى
2,221,551	1,105,865	946,828	168,858	80 التعليم
2,908,264	1,711,304	997,714	199,246	85 الأنشطة الصحية والاجتماعية
339,062	315,116	18,375	5,571	90 أنشطة الصرف الصحي والنظافة والصحة العامة
131,562	98,225	15,332	18,005	91 أنشطة المؤسسات ذات العضوية غير المصنفة في موضع آخر
361,394	168,195	99,074	94,125	92 الأنشطة الترفيهية والرياضية
948,806	77,955	48,910	821,941	93 الأنشطة الخدمية الأخرى
107,165,153	67,239,552	14,954,463	24,971,138	الجملة

المزايا والبدلات حسب النشاط الاقتصادي وفئات حجم المشتغلين ٢٠٠٧م

(بآلاف الريالات)

المزايا والبدلات				النشاط الاقتصادي	
الاجمالي	٥٠ مشتغل فأكثر	من ١٠ إلى ٤٩ مشتغل	أقل من ١٠ مشتغلين		
313,892	191,427	30,834	91,631	01	الزراعة والصيد وأنشطة الخدمات ذات الصلة
21	0	0	21	02	الغابات وقطع الأخشاب والأنشطة ذات الصلة
47,868	47,784	0	84	05	صيد الأسماك وأنشطة الخدمات ذات الصلة
5,471,189	5,443,949	27,240	0	11	استخراج البترول والغاز
4,407	3,318	1,089	0	13	تعيين مراكز الفلزات
131,273	109,966	17,094	4,213	14	أنشطة أخرى للتعيين واستغلال المحاجر
946,722	884,308	37,333	25,081	15	صناعة المنتجات الغذائية والمشروبات
229	0	0	229	16	صناعة منتجات الدخان والمعسل والجراك
28,550	25,568	1,859	1,123	17	صناعة المنسوجات
114,704	15,166	32,593	66,945	18	صناعة الملابس وتهيئة وصباغة الفراء
7,482	6,631	660	191	19	دباغة الجلود وصنع الحقائب والأحذية
63,732	47,066	9,314	7,352	20	صناعة الخشب ومنتجاته والفلين
452,066	434,195	17,828	43	21	صناعة الورق ومنتجاته
235,053	172,225	46,862	15,966	22	الطباعة والنشر
186,302	181,048	5,229	25	23	منتجات تكرير البترول
1,608,029	1,249,351	358,203	475	24	صناعة المواد والمنتجات الكيماوية
255,801	230,438	20,116	5,247	25	صناعة منتجات المطاط والبلاستيك

تابع جدول (٧)

المزايا والبدلات				النشاط الاقتصادي	
الاجمالي	٥٠ مشغل فأكثر	من ١٠ إلى ٤٩ مشغل	أقل من ١٠ مشغلين		
465,435	406,703	54,014	4,718	صناعة منتجات المعادن اللافلزية الأخرى	26
489,171	475,823	12,817	531	الصناعات الأساسية للمعادن	27
308,915	250,625	36,999	21,291	صناعة المنتجات المعدنية الإنشائية (عدا الآلات والمعدات)	28
393,155	354,140	35,877	3,138	صناعة الآلات والمعدات الأخرى	29
1,999	0	0	1,999	صناعة آلات المكاتب والحاسب الآلي والحاسبة	30
175,458	164,627	10,230	601	صناعة الآلات والأجهزة الكهربائية الأخرى	31
13,741	11,701	1,998	42	صناعة معدات وأجهزة الراديو والتلفزيون والاتصالات	32
13,428	11,784	1,567	77	صناعة الأجهزة والمعدات الطبية والبصرية والساعات	33
63,453	50,101	13,133	219	صناعة المركبات ذات المحركات	34
13,348	9,681	2,961	706	صناعة معدات النقل الأخرى	35
121,962	82,840	26,222	12,900	صناعة الأثاث والمنتجات الأخرى غير المصنفة في موضع آخر	36
7,765	7,657	75	33	إعادة التصنيع	37
417,735	367,284	46,434	4,017	الإمداد بالكهرباء والغاز والبخار والماء الحار	40
92,954	76,253	6,997	9,704	جمع وتنقية وتوزيع الماء	41
3,751,210	3,576,355	137,766	37,089	التشييد	45
546,580	251,209	166,203	129,168	بيع وصيانة السيارات والدراجات وبيع الوقود بالتجزئة	50
930,414	629,266	215,606	85,542	تجارة الجملة وتجارة العمولة (عدا السيارات والدراجات)	51
824,445	292,385	226,577	305,483	تجارة التجزئة (عدا السيارات والدراجات) وإصلاح السلع المنزلية	52
645,985	426,264	97,909	121,812	الفنادق والمطاعم	55
188,763	172,983	9,429	6,351	النقل البري والنقل عبر الأنابيب	60

تابع جدول (٧)

المزايا والبدلات				النشاط الاقتصادي	
الاجمالي	٥٠ مشغل فأكثر	من ١٠ إلى ٤٩ مشغل	أقل من ١٠ مشغلين		
4,187	0	3,920	267	النقل المائي	61
682,194	679,203	2,991	0	النقل الجوي	62
276,012	75,765	124,372	75,875	الأنشطة المساعدة للنقل	63
1,205,543	1,156,735	15,480	33,328	البريد والاتصالات	64
2,652,233	2,483,407	166,880	1,946	الوساطة المالية (عد التأمين)	65
258,079	201,979	55,840	260	التأمين	66
13,755	793	4,805	8,157	الأنشطة المساعدة للوساطة المالية	67
392,081	332,746	19,976	39,359	الأنشطة العقارية	70
46,774	32,339	4,274	10,161	تأجير الآلات والمعدات والسلع الشخصية والمنزلية	71
147,113	80,287	62,525	4,301	أنشطة الحاسب الآلي	72
1,031	0	559	472	أنشطة البحوث والتنمية والتطوير	73
1,675,287	1,238,630	385,354	51,303	الأنشطة التجارية الأخرى	74
465,486	242,517	190,683	32,286	التعليم	80
721,892	540,888	149,127	31,877	الأنشطة الصحية والاجتماعية	85
124,368	116,544	7,657	167	أنشطة الصرف الصحي والنظافة والصحة العامة	90
36,742	33,994	1,567	1,181	أنشطة المؤسسات ذات العضوية غير المصنفة في موضع آخر	91
63,128	44,193	10,567	8,368	الأنشطة الترفيهية والرياضية	92
46,502	8,963	2,469	35,070	الأنشطة الخدمية الأخرى	93
28,145,643	23,929,104	2,918,114	1,298,425	الجملة	

تعويضات المشتغلين حسب النشاط الاقتصادي وفئات حجم المشتغلين ٢٠٠٧م

(بآلاف الريالات)

تعويضات المشتغلين				النشاط الاقتصادي	
الاجمالي	٥٠ مشتغل فأكثر	من ١٠ إلى ٤٩ مشتغل	أقل من ١٠ مشتغلين		
2,800,254	575,538	359,451	1,865,265	01	الزراعة والصيد وأنشطة الخدمات ذات الصلة
351	0	0	351	02	الغابات وقطع الأخشاب والأنشطة ذات الصلة
162,879	160,510	0	2,369	05	صيد الأسماك وأنشطة الخدمات ذات الصلة
23,102,713	22,932,525	170,188	0	11	استخراج البترول والغاز
16,920	13,420	3,500	0	13	تعيين مراكز الفلزات
391,147	302,661	61,539	26,947	14	أنشطة أخرى للتعيين واستغلال المحاجر
4,734,140	3,925,504	308,080	500,556	15	صناعة المنتجات الغذائية والمشروبات
2,112	0	0	2,112	16	صناعة منتجات الدخان والمعسل والجراك
162,493	108,651	21,340	32,502	17	صناعة المنسوجات
1,215,472	74,957	177,910	962,605	18	صناعة الملابس وتهيئة وصباغة الفراء
38,663	30,160	4,221	4,282	19	دباغة الجلود وصنع الحقائب والأحذية
452,755	146,087	126,596	180,072	20	صناعة الخشب ومنتجاته والفلين
1,213,116	1,136,393	72,808	3,915	21	صناعة الورق ومنتجاته
930,041	579,450	239,665	110,926	22	الطباعة والنشر
509,420	475,234	33,379	807	23	منتجات تكرير البترول
4,158,001	3,095,410	1,049,093	13,498	24	صناعة المواد والمنتجات الكيماوية
982,774	786,041	158,767	37,966	25	صناعة منتجات المطاط والبلاستيك

تابع جدول (٨)

تعويضات المشتغلين				النشاط الاقتصادي	
الاجمالي	٥٠ مشتغل فأكثر	من ١٠ إلى ٤٩ مشتغل	أقل من ١٠ مشتغلين		
2,112,118	1,590,662	396,570	124,886	صناعة منتجات المعادن اللافلزية الأخرى	26
1,085,662	989,671	70,023	25,968	الصناعات الأساسية للمعادن	27
2,027,202	909,367	410,274	707,561	صناعة المنتجات المعدنية الإنشائية (عدا الآلات والمعدات)	28
1,089,828	915,092	151,367	23,369	صناعة الآلات والمعدات الأخرى	29
8,404	0	0	8,404	صناعة آلات المكاتب والحاسب الآلي والمحاسبة	30
603,068	535,426	49,495	18,147	صناعة الآلات والأجهزة الكهربائية الأخرى	31
43,901	33,774	7,607	2,520	صناعة معدات وأجهزة الراديو والتلفزيون والاتصالات	32
66,147	45,417	18,189	2,541	صناعة الأجهزة والمعدات الطبية والبصرية والساعات	33
179,396	138,078	37,776	3,542	صناعة المركبات ذات المحركات	34
46,580	28,762	10,641	7,177	صناعة معدات النقل الأخرى	35
1,002,032	354,798	319,564	327,670	صناعة الأثاث والمنتجات الأخرى غير المصنفة في موضع آخر	36
62,781	58,451	1,496	2,834	إعادة التصنيع	37
5,669,416	5,439,464	209,328	20,624	الإمداد بالكهرباء والغاز والبخار والماء الحار	40
339,538	252,833	32,294	54,411	جمع وتنقية وتوزيع الماء	41
13,522,237	11,035,641	1,675,125	811,471	التشييد	45
5,378,456	1,016,157	947,353	3,414,946	بيع وصيانة السيارات والدراجات وبيع الوقود بالتجزئة	50
6,353,590	3,522,666	1,440,658	1,390,266	تجارة الجملة وتجارة العمولة (عدا السيارات والدراجات)	51
11,687,514	1,498,053	1,694,657	8,494,804	تجارة التجزئة (عدا السيارات والدراجات) وإصلاح السلع المنزلية	52
5,839,582	1,783,257	1,427,501	2,628,824	الفنادق والمطاعم	55
1,788,698	1,364,584	276,245	147,869	النقل البري والنقل عبر الأنابيب	60

تابع جدول (٨)

تعويضات المشتغلين				النشاط الاقتصادي	
الاجمالي	٥٠ مشتغل فأكثر	من ١٠ إلى ٤٩ مشتغل	أقل من ١٠ مشتغلين		
24,608	0	21,451	3,157	النقل المائي	61
2,942,182	2,921,615	20,567	0	النقل الجوي	62
1,829,321	384,113	806,243	638,965	الأنشطة المساعدة للنقل	63
4,509,237	4,145,975	105,282	257,980	البريد والاتصالات	64
8,170,744	7,615,157	534,818	20,769	الوساطة المالية (عد التأمين)	65
866,411	671,490	193,381	1,540	التأمين	66
69,611	3,718	23,878	42,015	الأنشطة المساعدة للوساطة المالية	67
1,633,405	668,985	188,270	776,150	الأنشطة العقارية	70
375,229	140,015	62,438	172,776	تأجير الآلات والمعدات والسلع الشخصية والمنزلية	71
573,817	269,755	241,828	62,234	أنشطة الحاسب الآلي	72
8,877	0	3,704	5,173	أنشطة البحوث والتنمية والتطوير	73
6,159,196	4,029,380	1,219,714	910,102	الأنشطة التجارية الأخرى	74
2,687,037	1,348,382	1,137,511	201,144	التعليم	80
3,630,156	2,252,192	1,146,841	231,123	الأنشطة الصحية والاجتماعية	85
463,430	431,660	26,032	5,738	أنشطة الصرف الصحي والنظافة والصحة العامة	90
168,304	132,219	16,899	19,186	أنشطة المؤسسات ذات العضوية غير المصنفة في موضع آخر	91
424,522	212,388	109,641	102,493	الأنشطة الترفيهية والرياضية	92
995,308	86,918	51,379	857,011	الأنشطة الخدمية الأخرى	93
135,310,796	91,168,656	17,872,577	26,269,563	الجملة	

النفقات والإيرادات حسب النشاط الاقتصادي ٢٠٠٧م

(بالآلاف الريالات)

النفقات والإيرادات		النشاط الاقتصادي
إيرادات	نفقات	
58,299,409	22,583,637	01 الزراعة والصيد وأنشطة الخدمات ذات الصلة
6,007	2,523	02 الغابات وقطع الأخشاب والأنشطة ذات الصلة
1,231,327	406,417	05 صيد الأسماك وأنشطة الخدمات ذات الصلة
799,744,485	79,235,651	11 استخراج البترول والغاز
85,398	50,062	13 تعدين مراكز الفلزات
4,189,745	3,380,983	14 أنشطة أخرى للتعدين واستغلال المحاجر
53,212,583	38,062,180	15 صناعة المنتجات الغذائية والمشروبات
17,373	15,313	16 صناعة منتجات الدخان والمعسل والجراك
2,599,855	1,141,686	17 صناعة المنسوجات
4,185,315	2,880,563	18 صناعة الملابس وتهيئة وصباغة الفراء
6,548,760	6,010,689	19 دباغة الجلود وصنع الحقائب والأحذية
2,926,542	2,234,416	20 صناعة الخشب ومنتجاته والفلين
9,060,532	6,831,088	21 صناعة الورق ومنتجاته
8,905,554	5,641,537	22 الطباعة والنشر
45,986,716	43,267,026	23 منتجات تكرير البترول
84,959,270	52,698,169	24 صناعة المواد والمنتجات الكيميائية
12,958,234	8,822,895	25 صناعة منتجات المطاط والبلاستيك

تابع جدول (٩)

النفقات والإيرادات		النشاط الاقتصادي	
إيرادات	نفقات		
20,957,246	13,004,235	صناعة منتجات المعادن اللافلزية الأخرى	26
14,316,214	12,911,936	الصناعات الأساسية للمعادن	27
15,553,112	10,842,350	صناعة المنتجات المعدنية الإنشائية (عدا الآلات والمعدات)	28
10,007,693	5,605,763	صناعة الآلات والمعدات الأخرى	29
70,356	49,464	صناعة آلات المكاتب والحاسب الآلي والمحاسبة	30
13,725,231	6,343,292	صناعة الآلات والأجهزة الكهربائية الأخرى	31
361,396	166,049	صناعة معدات وأجهزة الراديو والتلفزيون والاتصالات	32
1,020,536	340,443	صناعة الأجهزة والمعدات الطبية والبصرية والساعات	33
2,520,823	1,836,080	صناعة المركبات ذات المحركات	34
684,358	630,462	صناعة معدات النقل الأخرى	35
5,550,125	4,260,930	صناعة الأثاث والمنتجات الأخرى غير المصنفة في موضع آخر	36
429,306	192,747	إعادة التصنيع	37
29,255,059	18,290,274	الإمداد بالكهرباء والغاز والبخار والماء الحار	40
2,014,582	1,048,383	جمع وتنقية وتوزيع الماء	41
109,967,908	56,540,096	التشييد	45
66,956,361	50,632,407	بيع وصيانة السيارات والدراجات وبيع الوقود بالتجزئة	50
122,361,171	95,064,911	تجارة الجملة وتجارة العمولة (عدا السيارات والدراجات)	51
135,553,913	106,784,449	تجارة التجزئة (عدا السيارات والدراجات) وإصلاح السلع المنزلية	52
33,609,955	22,720,423	الفنادق والمطاعم	55
11,473,596	5,071,043	النقل البري والنقل عبر الأنابيب	60

تابع جدول (٩)

النفقات والإيرادات		النشاط الاقتصادي
إيرادات	نفقات	
291,078	173,366	النقل المائي 61
17,142,019	14,855,879	النقل الجوي 62
12,910,331	8,113,451	الأنشطة المساعدة للنقل 63
52,334,606	31,809,134	البريد والاتصالات 64
63,567,554	35,144,936	الوساطة المالية (عد التأمين) 65
8,115,884	5,553,530	التأمين 66
279,925	157,509	الأنشطة المساعدة للوساطة المالية 67
7,928,649	5,170,081	الأنشطة العقارية 70
2,170,776	1,249,676	تأجير الآلات والمعدات والسلع الشخصية والمنزلية 71
6,379,793	4,005,248	أنشطة الحاسب الآلي 72
24,983	11,207	أنشطة البحوث والتنمية والتطوير 73
19,203,803	12,998,534	الأنشطة التجارية الأخرى 74
7,031,290	4,414,051	التعليم 80
12,288,513	7,328,846	الأنشطة الصحية والاجتماعية 85
1,417,404	962,403	أنشطة الصرف الصحي والنظافة والصحة العامة 90
837,931	440,881	أنشطة المؤسسات ذات العضوية غير المصنفة في موضع آخر 91
1,808,934	1,202,040	الأنشطة الترفيهية والرياضية 92
3,382,354	2,343,073	الأنشطة الخدمية الأخرى 93
1,908,421,873	821,534,417	الجملة

الإيرادات حسب النشاط الاقتصادي وفئات حجم المشتغلين ٢٠٠٧م

(بآلاف الريالات)

الإيرادات				النشاط الاقتصادي
الاجمالي	٥٠ مشتغل فأكثر	من ١٠ إلى ٤٩ مشتغل	أقل من ١٠ مشتغلين	
58,299,409	28,174,399	5,372,847	24,752,163	01 الزراعة والصيد وأنشطة الخدمات ذات الصلة
6,007	0	0	6,007	02 الغابات وقطع الأخشاب والأنشطة ذات الصلة
1,231,327	1,153,824	0	77,503	05 صيد الأسماك وأنشطة الخدمات ذات الصلة
799,744,485	794,764,383	4,980,102	0	11 استخراج البترول والغاز
85,398	41,474	43,924	0	13 تعدين مركبات الفلزات
4,189,745	3,560,164	214,196	415,385	14 أنشطة أخرى للتعدين واستغلال المحاجر
53,212,583	47,842,093	2,298,578	3,071,912	15 صناعة المنتجات الغذائية والمشروبات
17,373	0	0	17,373	16 صناعة منتجات الدخان والمعسل والجراك
2,599,855	2,272,340	158,156	169,359	17 صناعة المنسوجات
4,185,315	377,293	581,931	3,226,091	18 صناعة الملابس وتهيئة وصباغة الفراء
6,548,760	6,456,277	74,195	18,288	19 دباغة الجلود وصنع الحقائب والأحذية
2,926,542	1,731,804	489,328	705,410	20 صناعة الخشب ومنتجاته والفلين
9,060,532	8,245,856	802,632	12,044	21 صناعة الورق ومنتجاته
8,905,554	7,073,785	1,192,887	638,882	22 الطباعة والنشر
45,986,716	45,107,441	875,514	3,761	23 منتجات تكرير البترول
84,959,270	62,115,288	22,759,433	84,549	24 صناعة المواد والمنتجات الكيميائية
12,958,234	9,975,132	2,686,075	297,027	25 صناعة منتجات المطاط والبلاستيك

تابع جدول (١٠)

الإيرادات				النشاط الاقتصادي	
الاجمالي	٥٠ مشغل فأكثر	من ١٠ إلى ٤٩ مشغل	أقل من ١٠ مشغلين		
20,957,246	16,764,108	3,231,377	961,761	صناعة منتجات المعادن اللافلزية الأخرى	26
14,316,214	13,457,053	736,555	122,606	الصناعات الأساسية للمعادن	27
15,553,112	10,901,879	1,847,590	2,803,643	صناعة المنتجات المعدنية الإنشائية (عدا الآلات والمعدات)	28
10,007,693	8,834,033	1,015,772	157,888	صناعة الآلات والمعدات الأخرى	29
70,356	0	0	70,356	صناعة آلات المكاتب والحاسب الآلي والمحاسبة	30
13,725,231	13,018,787	444,517	261,927	صناعة الآلات والأجهزة الكهربائية الأخرى	31
361,396	231,175	122,452	7,769	صناعة معدات وأجهزة الراديو والتلفزيون والاتصالات	32
1,020,536	874,508	137,003	9,025	صناعة الأجهزة والمعدات الطبية والبصرية والساعات	33
2,520,823	1,312,763	1,178,974	29,086	صناعة المركبات ذات المحركات	34
684,358	533,419	43,139	107,800	صناعة معدات النقل الأخرى	35
5,550,125	2,387,234	1,507,062	1,655,829	صناعة الأثاث والمنتجات الأخرى غير المصنفة في موضع آخر	36
429,306	205,732	203,358	20,216	إعادة التصنيع	37
29,255,059	27,337,941	1,729,638	187,480	الإمداد بالكهرباء والغاز والبخار والماء الحار	40
2,014,582	1,616,009	159,285	239,288	جمع وتنقية وتوزيع الماء	41
109,967,908	97,981,322	7,546,624	4,439,962	التشييد	45
66,956,361	30,499,963	9,566,012	26,890,386	بيع وصيانة السيارات والدراجات وبيع الوقود بالتجزئة	50
122,361,171	78,223,094	22,113,667	22,024,410	تجارة الجملة وتجارة العمولة (عدا السيارات والدراجات)	51
135,553,913	20,211,908	24,581,908	90,760,097	تجارة التجزئة (عدا السيارات والدراجات) وإصلاح السلع المنزلية	52
33,609,955	8,662,525	10,222,131	14,725,299	الفنادق والمطاعم	55
11,473,596	9,778,249	857,665	837,682	النقل البري والنقل عبر الأنابيب	60

تابع جدول (١٠)

الإيرادات				النشاط الاقتصادي
الاجمالي	٥٠ مشغل فأكثر	من ١٠ إلى ٤٩ مشغل	أقل من ١٠ مشغلين	
291,078	0	281,383	9,695	النقل المائي 61
17,142,019	17,081,987	60,032	0	النقل الجوي 62
12,910,331	1,860,660	6,219,148	4,830,523	الأنشطة المساعدة للنقل 63
52,334,606	46,828,664	3,605,021	1,900,921	البريد والاتصالات 64
63,567,554	57,785,968	5,526,351	255,235	الوساطة المالية (عد التأمين) 65
8,115,884	5,410,558	2,702,756	2,570	التأمين 66
279,925	58,669	165,909	55,347	الأنشطة المساعدة للوساطة المالية 67
7,928,649	3,994,340	1,082,541	2,851,768	الأنشطة العقارية 70
2,170,776	1,106,473	185,387	878,916	تأجير الآلات والمعدات والسلع الشخصية والمنزلية 71
6,379,793	2,096,696	3,994,930	288,167	أنشطة الحاسب الآلي 72
24,983	0	13,926	11,057	أنشطة البحوث والتنمية والتطوير 73
19,203,803	9,974,179	6,181,795	3,047,829	الأنشطة التجارية الأخرى 74
7,031,290	3,652,516	3,041,860	336,914	التعليم 80
12,288,513	8,305,543	3,283,353	699,617	الأنشطة الصحية والاجتماعية 85
1,417,404	1,296,783	92,736	27,885	أنشطة الصرف الصحي والنظافة والصحة العامة 90
837,931	636,710	145,366	55,855	أنشطة المؤسسات ذات العضوية غير المصنفة في موضع آخر 91
1,808,934	776,352	651,327	381,255	الأنشطة الترفيهية والرياضية 92
3,382,354	214,341	130,435	3,037,578	الأنشطة الخدمية الأخرى 93
1,908,421,873	1,522,803,694	167,138,783	218,479,396	الجملة

النفقات حسب النشاط الاقتصادي وفئات حجم المشتغلين ٢٠٠٧م

(بالآلاف الريالات)

النفقات				النشاط الاقتصادي
الاجمالي	٥٠ مشتغل فأكثر	من ١٠ إلى ٤٩ مشتغل	أقل من ١٠ مشتغلين	
22,583,637	12,015,858	1,714,492	8,853,287	01 الزراعة والصيد وأنشطة الخدمات ذات الصلة
2,523	0	0	2,523	02 الغابات وقطع الأخشاب والأنشطة ذات الصلة
406,417	371,040	0	35,377	05 صيد الأسماك وأنشطة الخدمات ذات الصلة
79,235,651	76,261,447	2,974,204	0	11 استخراج البترول والغاز
50,062	33,788	16,274	0	13 تعدين مركبات الفلزات
3,380,983	2,924,615	198,576	257,792	14 أنشطة أخرى للتعدين واستغلال المحاجر
38,062,180	34,266,501	1,438,925	2,356,754	15 صناعة المنتجات الغذائية والمشروبات
15,313	0	0	15,313	16 صناعة منتجات الدخان والمعسل والجراك
1,141,686	895,109	116,476	130,101	17 صناعة المنسوجات
2,880,563	188,321	474,025	2,218,217	18 صناعة الملابس وتهيئة وصباغة الفراء
6,010,689	5,972,614	25,111	12,964	19 دباغة الجلود وصنع الحقائب والأحذية
2,234,416	1,362,584	342,946	528,886	20 صناعة الخشب ومنتجاته والفلين
6,831,088	6,579,841	240,283	10,964	21 صناعة الورق ومنتجاته
5,641,537	4,389,092	800,488	451,957	22 الطباعة والنشر
43,267,026	42,562,525	702,542	1,959	23 منتجات تكرير البترول
52,698,169	33,429,415	19,208,985	59,769	24 صناعة المواد والمنتجات الكيميائية
8,822,895	6,930,586	1,679,220	213,089	25 صناعة منتجات المطاط والبلاستيك

تابع جدول (١١)

النفقات				النشاط الاقتصادي	
الاجمالي	٥٠ مشغل فأكثر	من ١٠ إلى ٤٩ مشغل	أقل من ١٠ مشغلين		
13,004,235	10,682,517	1,665,247	656,471	صناعة منتجات المعادن اللافلزية الأخرى	26
12,911,936	12,421,120	410,321	80,495	الصناعات الأساسية للمعادن	27
10,842,350	7,449,218	1,404,416	1,988,716	صناعة المنتجات المعدنية الإنشائية (عدا الآلات والمعدات)	28
5,605,763	4,771,485	721,749	112,529	صناعة الآلات والمعدات الأخرى	29
49,464	0	0	49,464	صناعة آلات المكاتب والحاسب الآلي والمحاسبة	30
6,343,292	5,942,797	198,289	202,206	صناعة الآلات والأجهزة الكهربائية الأخرى	31
166,049	77,979	81,912	6,158	صناعة معدات وأجهزة الراديو والتلفزيون والاتصالات	32
340,443	252,712	80,341	7,390	صناعة الأجهزة والمعدات الطبية والبصرية والساعات	33
1,836,080	1,058,745	752,850	24,485	صناعة المركبات ذات المحركات	34
630,462	527,279	23,505	79,678	صناعة معدات النقل الأخرى	35
4,260,930	2,016,780	1,019,782	1,224,368	صناعة الأثاث والمنتجات الأخرى غير المصنفة في موضع آخر	36
192,747	73,579	104,574	14,594	إعادة التصنيع	37
18,290,274	17,635,562	511,954	142,758	الإمداد بالكهرباء والغاز والبخار والماء الحار	40
1,048,383	759,611	117,458	171,314	جمع وتنقية وتوزيع الماء	41
56,540,096	49,693,013	4,092,890	2,754,193	التشييد	45
50,632,407	23,728,206	7,211,623	19,692,578	بيع وصيانة السيارات والدراجات وبيع الوقود بالتجزئة	50
95,064,911	60,666,587	16,787,658	17,610,666	تجارة الجملة وتجارة العمولة (عدا السيارات والدراجات)	51
106,784,449	15,811,209	18,648,872	72,324,368	تجارة التجزئة (عدا السيارات والدراجات) وإصلاح السلع المنزلية	52
22,720,423	6,162,310	6,662,341	9,895,772	الفنادق والمطاعم	55
5,071,043	4,157,548	526,674	386,821	النقل البري والنقل عبر الأنابيب	60

تابع جدول (١١)

النفقات				النشاط الاقتصادي
الاجمالي	٥٠ مشغل فأكثر	من ١٠ إلى ٤٩ مشغل	أقل من ١٠ مشغلين	
173,366	0	166,841	6,525	61 النقل المائي
14,855,879	14,824,835	31,044	0	62 النقل الجوي
8,113,451	954,680	3,907,508	3,251,263	63 الأنشطة المساعدة للنقل
31,809,134	27,400,829	3,111,038	1,297,267	64 البريد والاتصالات
35,144,936	31,196,265	3,781,063	167,608	65 الوساطة المالية (عد التأمين)
5,553,530	3,527,421	2,023,819	2,290	66 التأمين
157,509	23,905	80,303	53,301	67 الأنشطة المساعدة للوساطة المالية
5,170,081	2,549,731	938,894	1,681,456	70 الأنشطة العقارية
1,249,676	628,711	132,763	488,202	71 تأجير الآلات والمعدات والسلع الشخصية والمنزلية
4,005,248	1,641,067	2,138,661	225,520	72 أنشطة الحاسب الآلي
11,207	0	5,006	6,201	73 أنشطة البحوث والتنمية والتطوير
12,998,534	7,585,265	3,357,697	2,055,572	74 الأنشطة التجارية الأخرى
4,414,051	2,019,699	2,076,531	317,821	80 التعليم
7,328,846	4,674,679	2,177,432	476,735	85 الأنشطة الصحية والاجتماعية
962,403	883,422	57,380	21,601	90 أنشطة الصرف الصحي والنظافة والصحة العامة
440,881	302,459	106,432	31,990	91 أنشطة المؤسسات ذات العضوية غير المصنفة في موضع آخر
1,202,040	585,614	352,005	264,421	92 الأنشطة الترفيهية والرياضية
2,343,073	199,474	94,126	2,049,473	93 الأنشطة الخدمية الأخرى
821,534,417	551,069,649	115,493,546	154,971,222	الجملة

النفقات الأخرى حسب النشاط الاقتصادي وفئات حجم المشتغلين ٢٠٠٧م

(بآلاف الريالات)

النفقات الأخرى				النشاط الاقتصادي	
الاجمالي	٥٠ مشتغل فأكثر	من ١٠ إلى ٤٩ مشتغل	أقل من ١٠ مشتغلين		
19,783,383	11,440,320	1,355,041	6,988,022	01	الزراعة والصيد وأنشطة الخدمات ذات الصلة
2,172	0	0	2,172	02	الغابات وقطع الأخشاب والأنشطة ذات الصلة
243,538	210,530	0	33,008	05	صيد الأسماك وأنشطة الخدمات ذات الصلة
56,132,938	53,328,922	2,804,016	0	11	استخراج البترول والغاز
33,142	20,368	12,774	0	13	تعيين مراكز الفلزات
2,989,836	2,621,954	137,037	230,845	14	أنشطة أخرى للتعيين واستغلال المحاجر
33,328,040	30,340,997	1,130,845	1,856,198	15	صناعة المنتجات الغذائية والمشروبات
13,201	0	0	13,201	16	صناعة منتجات الدخان والمعسل والجراك
979,193	786,458	95,136	97,599	17	صناعة المنسوجات
1,665,091	113,364	296,115	1,255,612	18	صناعة الملابس وتهيئة وصباغة الفراء
5,972,026	5,942,454	20,890	8,682	19	دباغة الجلود وصنع الحقائب والأحذية
1,781,661	1,216,497	216,350	348,814	20	صناعة الخشب ومنتجاته والفلين
5,617,972	5,443,448	167,475	7,049	21	صناعة الورق ومنتجاته
4,711,496	3,809,642	560,823	341,031	22	الطباعة والنشر
42,757,606	42,087,291	669,163	1,152	23	منتجات تكرير البترول
48,540,168	30,334,005	18,159,892	46,271	24	صناعة المواد والمنتجات الكيميائية
7,840,121	6,144,545	1,520,453	175,123	25	صناعة منتجات المطاط والبلاستيك

تابع جدول (١٢)

النفقات الأخرى				النشاط الاقتصادي	
الاجمالي	٥٠ مشغل فأكثر	من ١٠ إلى ٤٩ مشغل	أقل من ١٠ مشغلين		
10,892,117	9,091,855	1,268,677	531,585	صناعة منتجات المعادن اللافلزية الأخرى	26
11,826,274	11,431,449	340,298	54,527	الصناعات الأساسية للمعادن	27
8,815,148	6,539,851	994,142	1,281,155	صناعة المنتجات المعدنية الإنشائية (عدا الآلات والمعدات)	28
4,515,935	3,856,393	570,382	89,160	صناعة الآلات والمعدات الأخرى	29
41,060	0	0	41,060	صناعة آلات المكاتب والحاسب الآلي والحاسبة	30
5,740,224	5,407,371	148,794	184,059	صناعة الآلات والأجهزة الكهربائية الأخرى	31
122,148	44,205	74,305	3,638	صناعة معدات وأجهزة الراديو والتلفزيون والاتصالات	32
274,296	207,295	62,152	4,849	صناعة الأجهزة والمعدات الطبية والبصرية والساعات	33
1,656,684	920,667	715,074	20,943	صناعة المركبات ذات المحركات	34
583,882	498,517	12,864	72,501	صناعة معدات النقل الأخرى	35
3,258,898	1,661,982	700,218	896,698	صناعة الأثاث والمنتجات الأخرى غير المصنفة في موضع آخر	36
129,966	15,128	103,078	11,760	إعادة التصنيع	37
12,620,858	12,196,098	302,626	122,134	الإمداد بالكهرباء والغاز والبخار والماء الحار	40
708,845	506,778	85,164	116,903	جمع وتنقية وتوزيع الماء	41
43,017,859	38,657,372	2,417,765	1,942,722	التشييد	45
45,253,951	22,712,049	6,264,270	16,277,632	بيع وصيانة السيارات والدراجات وبيع الوقود بالتجزئة	50
88,711,321	57,143,921	15,347,000	16,220,400	تجارة الجملة وتجارة العمولة (عدا السيارات والدراجات)	51
95,096,935	14,313,156	16,954,215	63,829,564	تجارة التجزئة (عدا السيارات والدراجات) وإصلاح السلع المنزلية	52
16,880,841	4,379,053	5,234,840	7,266,948	الفنادق والمطاعم	55
3,282,345	2,792,964	250,429	238,952	النقل البري والنقل عبر الأنابيب	60

تابع جدول (١٢)

النفقات الأخرى				النشاط الاقتصادي	
الاجمالي	٥٠ مشغل فأكثر	من ١٠ إلى ٤٩ مشغل	أقل من ١٠ مشغلين		
148,758	0	145,390	3,368	النقل المائي	61
11,913,697	11,903,220	10,477	0	النقل الجوي	62
6,284,130	570,567	3,101,265	2,612,298	الأنشطة المساعدة للنقل	63
27,299,897	23,254,854	3,005,756	1,039,287	البريد والاتصالات	64
26,974,192	23,581,108	3,246,245	146,839	الوساطة المالية (عد التأمين)	65
4,687,119	2,855,931	1,830,438	750	التأمين	66
87,898	20,187	56,425	11,286	الأنشطة المساعدة للوساطة المالية	67
3,536,676	1,880,746	750,624	905,306	الأنشطة العقارية	70
874,447	488,696	70,325	315,426	تأجير الآلات والمعدات والسلع الشخصية والمنزلية	71
3,431,431	1,371,312	1,896,833	163,286	أنشطة الحاسب الآلي	72
2,330	0	1,302	1,028	أنشطة البحوث والتنمية والتطوير	73
6,839,338	3,555,885	2,137,983	1,145,470	الأنشطة التجارية الأخرى	74
1,727,014	671,317	939,020	116,677	التعليم	80
3,698,690	2,422,487	1,030,591	245,612	الأنشطة الصحية والاجتماعية	85
498,973	451,762	31,348	15,863	أنشطة الصرف الصحي والنظافة والصحة العامة	90
272,577	170,240	89,533	12,804	أنشطة المؤسسات ذات العضوية غير المصنفة في موضع آخر	91
777,518	373,226	242,364	161,928	الأنشطة الترفيهية والرياضية	92
1,347,765	112,556	42,747	1,192,462	الأنشطة الخدمية الأخرى	93
686,223,621	459,900,993	97,620,969	128,701,659	الجملة	

فائض التشغيل حسب النشاط الاقتصادي وفئات حجم المشتغلين ٢٠٠٧م

(بالآلاف الريالات)

فائض التشغيل				النشاط الاقتصادي
الاجمالي	٥٠ مشتغل فأكثر	من ١٠ إلى ٤٩ مشتغل	أقل من ١٠ مشتغلين	
35,715,772	16,158,541	3,658,355	15,898,876	01 الزراعة والصيد وأنشطة الخدمات ذات الصلة
3,484	0	0	3,484	02 الغابات وقطع الأخشاب والأنشطة ذات الصلة
824,910	782,784	0	42,126	05 صيد الأسماك وأنشطة الخدمات ذات الصلة
720,508,834	718,502,936	2,005,898	0	11 استخراج البترول والغاز
35,336	7,686	27,650	0	13 تعدين مراكز الفلزات
808,762	635,549	15,620	157,593	14 أنشطة أخرى للتعدين واستغلال المحاجر
15,150,403	13,575,592	859,653	715,158	15 صناعة المنتجات الغذائية والمشروبات
2,060	0	0	2,060	16 صناعة منتجات الدخان والمعسل والجراك
1,458,169	1,377,231	41,680	39,258	17 صناعة المنسوجات
1,304,752	188,972	107,906	1,007,874	18 صناعة الملابس وتهيئة وصباغة الفراء
538,071	483,663	49,084	5,324	19 دباغة الجلود وصنع الحقائق والأحذية
692,126	369,220	146,382	176,524	20 صناعة الخشب ومنتجاته والفلين
2,229,444	1,666,015	562,349	1,080	21 صناعة الورق ومنتجاته
3,264,017	2,684,693	392,399	186,925	22 الطباعة والنشر
2,719,690	2,544,916	172,972	1,802	23 منتجات تكرير البترول
32,261,101	28,685,873	3,550,448	24,780	24 صناعة المواد والمنتجات الكيميائية
4,135,339	3,044,546	1,006,855	83,938	25 صناعة منتجات المطاط والبلاستيك

تابع جدول (١٣)

فائض التشغيل				النشاط الاقتصادي	
الاجمالي	٥٠ مشغل فأكثر	من ١٠ إلى ٤٩ مشغل	أقل من ١٠ مشغلين		
7,953,011	6,081,591	1,566,130	305,290	صناعة منتجات المعادن اللافلزية الأخرى	26
1,404,278	1,035,933	326,234	42,111	الصناعات الأساسية للمعادن	27
4,710,762	3,452,661	443,174	814,927	صناعة المنتجات المعدنية الإنشائية (عدا الآلات والمعدات)	28
4,401,930	4,062,548	294,023	45,359	صناعة الآلات والمعدات الأخرى	29
20,892	0	0	20,892	صناعة آلات المكاتب والحاسب الآلي والمحاسبة	30
7,381,939	7,075,990	246,228	59,721	صناعة الآلات والأجهزة الكهربائية الأخرى	31
195,347	153,196	40,540	1,611	صناعة معدات وأجهزة الراديو والتلفزيون والاتصالات	32
680,093	621,796	56,662	1,635	صناعة الأجهزة والمعدات الطبية والبصرية والساعات	33
684,743	254,018	426,124	4,601	صناعة المركبات ذات المحركات	34
53,896	6,140	19,634	28,122	صناعة معدات النقل الأخرى	35
1,289,195	370,454	487,280	431,461	صناعة الأثاث والمنتجات الأخرى غير المصنفة في موضع آخر	36
236,559	132,153	98,784	5,622	إعادة التصنيع	37
10,964,785	9,702,379	1,217,684	44,722	الإمداد بالكهرباء والغاز والبخار والماء الحار	40
966,199	856,398	41,827	67,974	جمع وتنقية وتوزيع الماء	41
53,427,812	48,288,309	3,453,734	1,685,769	التشييد	45
16,323,954	6,771,757	2,354,389	7,197,808	بيع وصيانة السيارات والدراجات وبيع الوقود بالتجزئة	50
27,296,260	17,556,507	5,326,009	4,413,744	تجارة الجملة وتجارة العمولة (عدا السيارات والدراجات)	51
28,769,464	4,400,699	5,933,036	18,435,729	تجارة التجزئة (عدا السيارات والدراجات) وإصلاح السلع المنزلية	52
10,889,532	2,500,215	3,559,790	4,829,527	الفنادق والمطاعم	55
6,402,553	5,620,701	330,991	450,861	النقل البري والنقل عبر الأنابيب	60

فائض التشغيل				النشاط الاقتصادي	
الاجمالي	٥٠ مشغل فأكثر	من ١٠ إلى ٤٩ مشغل	أقل من ١٠ مشغلين		
117,712	0	114,542	3,170	النقل المائي	61
2,286,140	2,257,152	28,988	0	النقل الجوي	62
4,796,880	905,980	2,311,640	1,579,260	الأنشطة المساعدة للنقل	63
20,525,472	19,427,835	493,983	603,654	البريد والاتصالات	64
28,422,618	26,589,703	1,745,288	87,627	الوساطة المالية (عد التأمين)	65
2,562,354	1,883,137	678,937	280	التأمين	66
122,416	34,764	85,606	2,046	الأنشطة المساعدة للوساطة المالية	67
2,758,568	1,444,609	143,647	1,170,312	الأنشطة العقارية	70
921,100	477,762	52,624	390,714	تأجير الآلات والمعدات والسلع الشخصية والمنزلية	71
2,374,545	455,629	1,856,269	62,647	أنشطة الحاسب الآلي	72
13,776	0	8,920	4,856	أنشطة البحوث والتنمية والتطوير	73
6,205,269	2,388,914	2,824,098	992,257	الأنشطة التجارية الأخرى	74
2,617,239	1,632,817	965,329	19,093	التعليم	80
4,959,667	3,630,864	1,105,921	222,882	الأنشطة الصحية والاجتماعية	85
455,001	413,361	35,356	6,284	أنشطة الصرف الصحي والنظافة والصحة العامة	90
397,050	334,251	38,934	23,865	أنشطة المؤسسات ذات العضوية غير المصنفة في موضع آخر	91
606,894	190,738	299,322	116,834	الأنشطة الترفيهية والرياضية	92
1,039,281	14,867	36,309	988,105	الأنشطة الخدمية الأخرى	93
1,086,887,456	971,734,045	51,645,237	63,508,174	الجملة	

الأصول الثابتة المشتراة خلال عام ٢٠٠٧ حسب النوع والنشاط الاقتصادي

(بالآلاف الريالات)

الأصول الثابتة المشتراة خلال العام						النشاط الاقتصادي
الاجمالي	أصول أخرى	أراضي ومباني	أثاث	آلات ومعدات أخرى	معدات ووسائل نقل	
175,304	11,426	79,406	4,177	63,893	16,402	01 الزراعة والصيد وأنشطة الخدمات ذات الصلة
0	0	0	0	0	0	02 الغابات وقطع الأخشاب والأنشطة ذات الصلة
41,246	29,650	93	2,461	6,538	2,504	05 صيد الأسماك وأنشطة الخدمات ذات الصلة
69,420,308	3,375,415	408,863	19,483	60,139,390	5,477,157	11 استخراج البترول والغاز
2,294	0	1,404	447	418	25	13 تعدين مراكز الفلزات
995,342	13,348	141,681	13,648	792,830	33,835	14 أنشطة أخرى للتعدين واستغلال المحاجر
2,898,182	432,765	792,882	176,711	1,197,709	298,115	15 صناعة المنتجات الغذائية والمشروبات
0	0	0	0	0	0	16 صناعة منتجات الدخان والمعسل والجراك
187,652	6,850	29,247	1,302	149,863	390	17 صناعة المنسوجات
39,882	11,084	10,065	6,892	7,185	4,656	18 صناعة الملابس وتهيئة وصباغة الفراء
1,170	88	180	30	503	369	19 دباغة الجلود وصنع الحقائق والأحذية
69,129	8,278	32,821	1,485	21,875	4,670	20 صناعة الخشب ومنتجاته والفلين
2,324,008	249,653	94,884	17,892	1,944,212	17,367	21 صناعة الورق ومنتجاته
362,426	29,330	206,793	8,042	102,176	16,085	22 الطباعة والنشر
341,142	229,039	47,744	659	57,189	6,511	23 منتجات تكرير البترول
2,324,900	502,234	354,404	35,121	1,372,500	60,641	24 صناعة المواد والمنتجات الكيميائية
1,845,833	83,038	114,821	48,459	1,358,252	241,263	25 صناعة منتجات المطاط والبلاستيك

الأصول الثابتة المشتراة خلال العام						النشاط الاقتصادي	
الاجمالي	أصول أخرى	أراضي ومباني	أثاث	آلات ومعدات أخرى	معدات ووسائل نقل		
6,204,303	1,418,334	1,950,337	36,362	2,523,426	275,844	صناعة منتجات المعادن اللافلزية الأخرى	26
413,799	271,373	18,701	4,692	106,402	12,631	الصناعات الأساسية للمعادن	27
757,975	441,782	112,745	14,875	149,664	38,909	صناعة المنتجات المعدنية الإنشائية (عدا الآلات والمعدات)	28
249,117	102,918	30,951	9,544	73,278	32,426	صناعة الآلات والمعدات الأخرى	29
0	0	0	0	0	0	صناعة آلات المكاتب والحاسب الآلي والمحاسبة	30
613,949	156,809	152,010	113,001	151,362	40,767	صناعة الآلات والأجهزة الكهربائية الأخرى	31
12,448	7,258	0	384	1,668	3,138	صناعة معدات وأجهزة الراديو والتلفزيون والاتصالات	32
13,944	1,284	601	685	10,209	1,165	صناعة الأجهزة والمعدات الطبية والبصرية والساعات	33
22,215	4,318	2,075	3,522	6,469	5,831	صناعة المركبات ذات المحركات	34
4,079	65	533	409	2,752	320	صناعة معدات النقل الأخرى	35
338,161	22,226	11,661	29,429	31,170	243,675	صناعة الأثاث والمنتجات الأخرى غير المصنفة في موضع آخر	36
0	0	0	0	0	0	إعادة التصنيع	37
8,105,325	186,464	146,288	9,915	7,691,386	71,272	الإمداد بالكهرباء والغاز والبخار والماء الحار	40
76,850	5,469	41,381	4,741	8,795	16,464	جمع وتنقية وتوزيع الماء	41
9,490,948	364,685	3,090,178	511,885	2,476,678	3,047,522	التشييد	45
679,141	103,406	233,173	42,736	59,752	240,074	بيع وصيانة السيارات والدراجات وبيع الوقود بالتجزئة	50
5,808,241	169,714	1,609,541	628,648	372,272	3,028,066	تجارة الجملة وتجارة العمولة (عدا السيارات والدراجات)	51
1,134,372	163,652	246,979	303,165	286,961	133,615	تجارة التجزئة (عدا السيارات والدراجات) وإصلاح السلع المنزلية	52
413,731	57,861	178,819	91,849	63,322	21,880	الفنادق والمطاعم	55
1,948,693	440,539	131,936	7,281	66,418	1,302,519	النقل البري والنقل عبر الأنابيب	60

الأصول الثابتة المشتراة خلال العام						النشاط الاقتصادي
الاجمالي	أصول أخرى	أراضي ومباني	أثاث	آلات ومعدات أخرى	معدات ووسائل نقل	
852	0	0	0	0	852	النقل المائي 61
2,472,153	504,968	0	604,246	92,692	1,270,247	النقل الجوي 62
265,934	123,145	23,922	3,701	95,859	19,307	الأنشطة المساعدة للنقل 63
4,983,204	3,495,584	163,965	154,691	1,124,953	44,011	البريد والاتصالات 64
2,363,661	226,179	1,117,048	416,129	573,222	31,083	الوساطة المالية (عد التأمين) 65
279,785	20	181,686	24,465	38,776	34,838	التأمين 66
1,619	156	0	673	371	419	الأنشطة المساعدة للوساطة المالية 67
731,660	11,988	653,430	7,737	42,081	16,424	الأنشطة العقارية 70
150,652	72	1,198	776	3,525	145,081	تأجير الآلات والمعدات والسلع الشخصية والمنزلية 71
99,193	7,650	66,619	9,208	10,160	5,556	أنشطة الحاسب الآلي 72
0	0	0	0	0	0	أنشطة البحوث والتنمية والتطوير 73
1,463,080	253,101	53,175	466,123	229,480	461,201	الأنشطة التجارية الأخرى 74
124,209	14,684	66,713	17,911	11,174	13,727	التعليم 80
3,879,805	360,130	527,554	426,968	2,358,093	207,060	الأنشطة الصحية والاجتماعية 85
119,789	6,941	27,281	2,251	17,789	65,527	أنشطة الصرف الصحي والنظافة والصحة العامة 90
29,209	13,391	2,257	8,168	1,743	3,650	أنشطة المؤسسات ذات العضوية غير المصنفة في موضع آخر 91
29,649	3,344	10,056	4,673	8,602	2,974	الأنشطة الترفيهية والرياضية 92
14,043	112	363	840	1,360	11,368	الأنشطة الخدمية الأخرى 93
134,324,606	13,921,820	13,168,464	4,298,492	85,906,397	17,029,433	الجملة

