

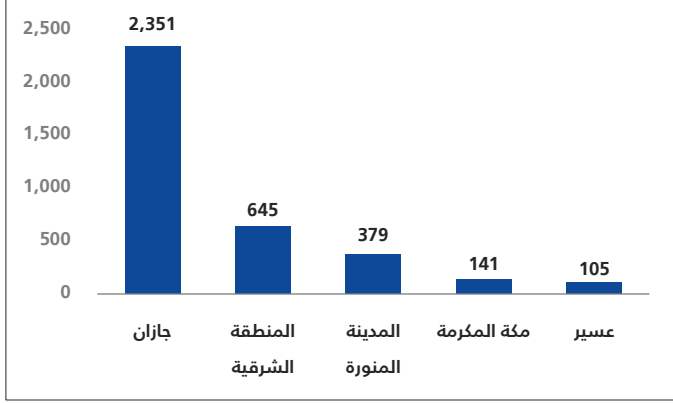
إجمالي المصيد من المصائد البحرية في المملكة يتجاوز 64 ألف طن متري خلال عام 2022م

بلغ إجمالي المصيد من المصائد البحرية في المملكة 64,264 طنًا متريًا خلال عام 2022م، وذلك بارتفاع قدره 1.4% من إجمالي المصيد عن عام 2021م، حيث بلغت نسبة المصيد من الخليج العربي 62.9%، ومن البحر الأحمر ما نسبته 37.1%. كما استحوذ المصيد التقليدي على 90.6% من إجمالي المصيد بالمملكة وجاءت المنطقة الشرقية أولاً في كمية الصيد من المصائد التقليدية حيث بلغت 40,417 طنًا متريًا، بينما جاءت منطقة جازان ثانياً بكمية بلغت 8,199 طنًا متريًا من المصيد التقليدي على مستوى المملكة (شكل 1 و2).

القروض التنموية للصيد البحري

بلغت قيمة القروض التنموية الممنوحة للصيد البحري 3,621,002 ريال سعودي لعام 2022م، بإجمالي عدد 29 قرضًا طويل الأجل لقوارب ومعدات صيد الأسماك. (شكل 5).

شكل 5. قيمة القروض الممنوحة للصيد البحري على مستوى المناطق لعام 2022م (الف ريال)



أعداد القوى العاملة في الصيد البحري

بلغ عدد القوى العاملة في الصيد البحري 30,099 عاملاً خلال عام 2022م، حيث شكلت نسبة الصيادين منهم 29.1%. بينما شكل عمال الصيد 70.9% من إجمالي القوى العاملة، كما بلغت نسبة السعوديين من عمال الصيد 17.7%، فيما شكل غير السعوديين نسبة 82.3%.

أعداد مراكب الصيد في الخليج العربي والبحر الأحمر

بلغ عدد مراكب صيد الأسماك في المملكة 10,737 مراكبًا خلال عام 2022م، وقد استحوذت المراكب التقليدية على النسبة الأعلى من مراكب الصيد بما يقارب 98.5% من إجمالي المراكب، كما شكلت مراكب ساحل البحر الأحمر ما نسبته 80.1% من إجمالي المراكب في سواحل المملكة.

جدول 1. أبرز مؤشرات الصيد البحري

المؤشرات	الوحدة	2021م	2022م
إجمالي كمية المصيد من المصائد البحرية	ألف طن متري	63.4	64.3
إجمالي كمية المصيد من الجمبري	ألف طن متري	7.6	11.8
إجمالي كمية الواردات من المنتجات البحرية	ألف طن	236.2	266.6
إجمالي كمية الصادرات من المنتجات البحرية	ألف طن	35.3	47.8
القروض الممنوحة لمجال الصيد البحري	مليون ريال	74.3	3.6
أعداد القوى العاملة في الصيد البحري	عدد	30,019	30,099
أعداد مراكب الصيد	عدد	10,764	10,737

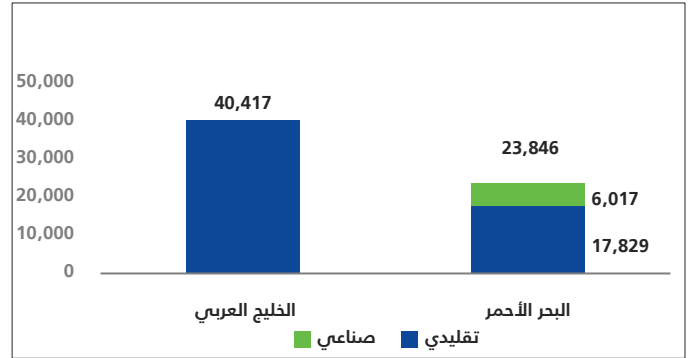
المصدر: الجداول.

البيانات الوصفية والمرجعية

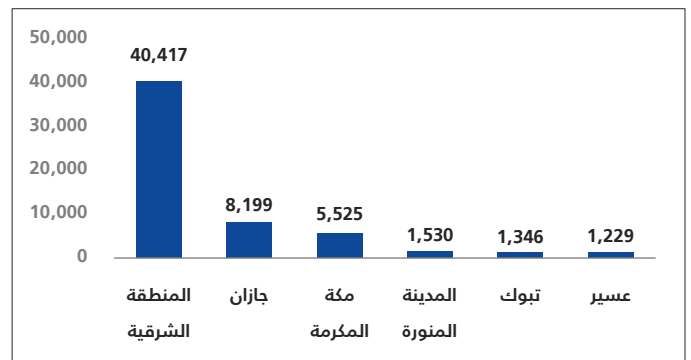
يتم من خلال نشرة الصيد البحري التعرف على إجمالي المصيد من المصائد البحرية في المملكة، وأعداد مراكب الصيد، وأعداد القوى العاملة، والصادرات والواردات، والقروض التنموية الممنوحة لنشاط الصيد البحري. وتستند النشرة إلى بيانات السجلات الإدارية من وزارة البيئة والمياه والزراعة وهيئة الزكاة والضريبة والجمارك وصندوق التنمية الزراعية.

لمزيد من التفاصيل يرجى الاطلاع على البيانات الوصفية المرجعية

شكل 1. كمية المصيد من المصائد البحرية لعام 2022م (طن متري)



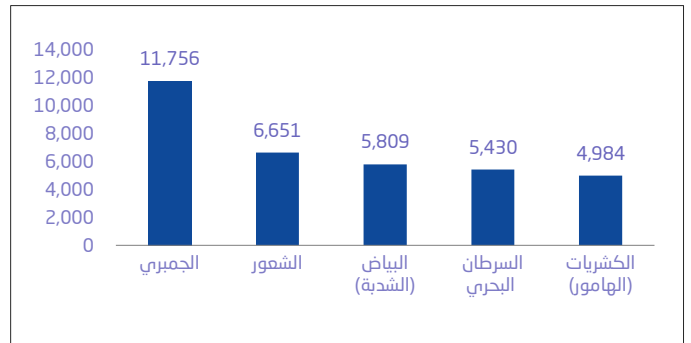
شكل 2. إجمالي المصيد من المصائد التقليدية على مستوى المناطق لعام 2022م (طن متري)



المصيد في الخليج العربي والبحر الأحمر

شكل الجمبري النسبة الأعلى من إجمالي المصيد من المصائد البحرية في سواحل المملكة بنسبة بلغت 18.3% وكمية بلغت 11,756 طنًا متريًا خلال عام 2022م، يليه سمك الشعور بنسبة 10.3% وكمية بلغت 6,651 طنًا متريًا، كما شكل المصيد من أسماك البياض (الشدية) نسبة 9% من إجمالي المصيد في سواحل المملكة بكمية بلغت 5,809 أطنان متريًا (شكل 3).

شكل 3. كمية المصيد من المصائد البحرية لأبرز أنواع الأسماك لعام 2022م (طن متري)



الصادرات والواردات من المنتجات البحرية

بلغ إجمالي الصادرات من المنتجات البحرية قرابة 48 ألف طن خلال عام 2022م بارتفاع 35.4% عن عام 2021م، كما بلغ إجمالي الواردات قرابة 267 ألف طن لنفس العام بارتفاع 12.9% عن عام 2021م، بينما بلغت كمية المعاد تصديره 7 آلاف طن (شكل 4).

شكل 4. إجمالي الصادرات والواردات والمعاد تصديره من المنتجات البحرية (طن)

