

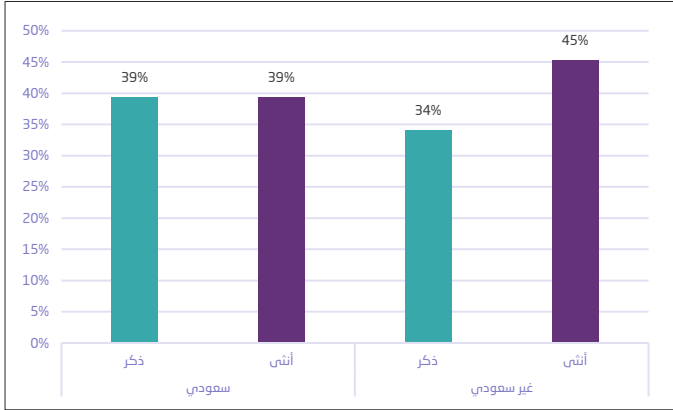
## 80% من السكان زاروا أحد أماكن الفعاليات أو الأنشطة الثقافية خلال فترة منتصف عام 2022 إلى منتصف عام 2023 م

مسح الثقافة والترفيه الأسري هو مسح يستهدف الأفراد (15 سنة فأكثر) من السعوديين وغير السعوديين لمعرفة تفضيلاتهم في زيارة الأماكن الثقافية والترفيهية، ويهدف المسح إلى مساعدة صناع القرار والمهتمين في قطاع الثقافة والترفيه. وقد كشفت نتائج المسح عن أن نسبة 80% من الأفراد (15 سنة فأكثر) قد سبق وأن زاروا أحد أماكن الفعاليات أو الأنشطة الثقافية وأن نسبة 90% من الأفراد (15 سنة فأكثر) قد زاروا أحد أماكن الفعاليات أو الأنشطة الترفيهية.

### 38% من الأفراد (15 سنة فأكثر) زاروا أحد المواسم الترفيهية السعودية خلال الـ 12 شهرًا الماضية

بلغت نسبة الأفراد السعوديين (15 سنة فأكثر) الذين قاموا بزيارة أحد مواسم الترفيه السعودية 39%، بينما بلغت نسبة الأفراد غير السعوديين الذين قاموا بزيارة أحد مواسم الترفيه السعودية 36%.

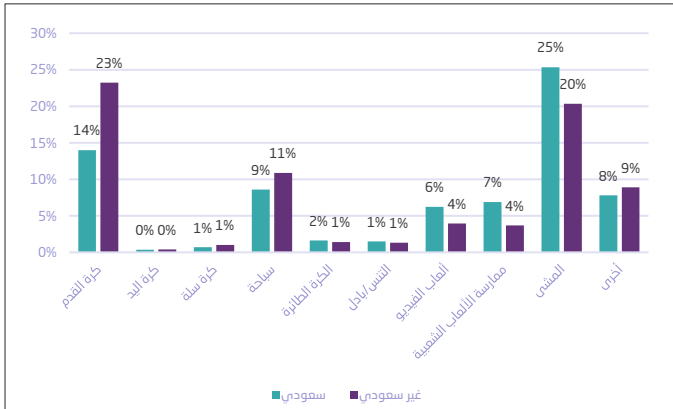
شكل 4. التوزيع النسبي لزيارة الأفراد للمواسم الترفيهية السعودية حسب الجنسية والنوع الاجتماعي



### 23% من الأفراد (15 سنة فأكثر) يمارسون المشي في وقت الفراغ

بلغت نسبة الأفراد (15 سنة فأكثر) الذين يمارسون رياضة المشي في وقت الفراغ 23%، بينما 19% هي نسبة ممارسة الأفراد لكرة القدم في وقت الفراغ.

شكل 5. التوزيع النسبي للأنشطة الترفيهية والرياضية التي يمارسها الأفراد في وقت الفراغ حسب الجنسية



المصدر: الجدول.

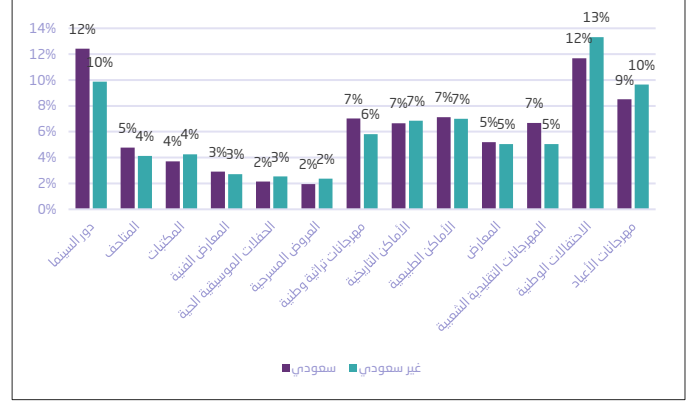
### البيانات الوصفية

تعرض نتائج مسح إحصاءات الثقافة والترفيه الأسرية بيانات عن زيارة وممارسة الأفراد للأنشطة والفعاليات الثقافية والترفيهية، بناءً على نتائج مسح الثقافة والترفيه الأسري وتقديرات السكان من الهيئة العامة للإحصاء لعام 2023م، حيث تم جمع البيانات باستخدام الاتصال الهاتفي وربط العد الذاتي لعبئة من الأفراد المختارين. ولمزيد من التفاصيل عن المنهجية انقر على [البيانات الوصفية](#)

### 13% من السكان (15 سنة فأكثر) حضروا الاحتفالات الوطنية

13% هي نسبة الأفراد (15 سنة فأكثر) الذين حضروا الاحتفالات الوطنية، بينما بلغت نسبة زيارة دور السينما 11%.

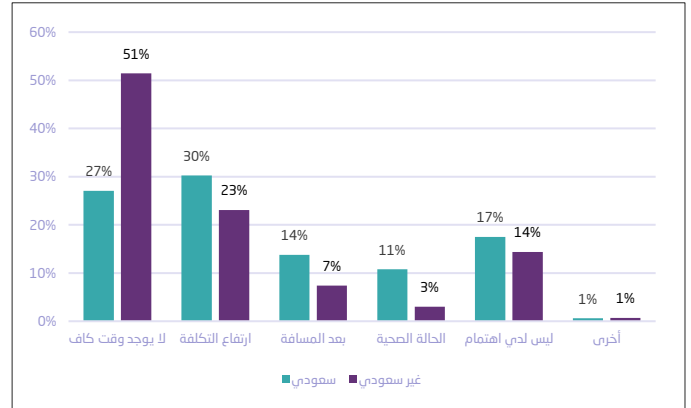
شكل 1. التوزيع النسبي لأنواع الفعاليات الثقافية التي زارها الأفراد حسب الجنسية



### عدم توفر الوقت هو السبب لعزوف الأفراد عن زيارة أماكن الفعاليات والأنشطة الثقافية

20% من الأفراد (15 سنة فأكثر) لم يزوروا أماكن الفعاليات والأنشطة الثقافية، 40% منهم بسبب عدم توفر الوقت، بينما 26% من الأفراد لم يزوروا بسبب ارتفاع التكلفة.

شكل 2. التوزيع النسبي لأسباب عدم زيارة الأفراد أماكن الفعاليات والأنشطة الثقافية حسب الجنسية



### 37% من الأفراد (15 سنة فأكثر) يقرؤون الكتب

37% هي نسبة الأفراد (15 سنة فأكثر) الذين قرأوا كتابًا واحدًا على الأقل خلال الـ 12 شهرًا السابقة، بينما بلغت نسبة قراءة الصحف 21% ونسبة قراءة المجلات 7%.

شكل 3. التوزيع النسبي لممارسة الأفراد لقراءة الكتب والصحف والمجلات حسب الجنسية

