



الهيئة العامة للإحصاء  
General Authority for Statistics

---

# Average Prices of Goods and Services

September 2021



## Movements of average prices of goods and services

(Tables)

## متوسطات الأسعار و التغيرات الشهرية و السنوية في المملكة ( سبتمبر ٢٠٢١ )

## Average prices monthly and annual changes in the kingdom ( September 2021 )

Items	Unit	متوسطات الأسعار Average Prices			نسبة التغير من سبتمبر ٢٠٢١ إلى Percent Change From Sep 2021 to		الوحدة	البنود
		سبتمبر Sep	أغسطس Aug	سبتمبر Sep	أغسطس Aug	سبتمبر Sep		
		2021	2021	2020	2021	2020		

## Food and Beverage

## الأغذية والمشروبات

## BREAD AND SEEDS

## الخبز والحبوب

Brown Local Wheat flour(Grain Silos)	1 Kg	2.72	2.73	2.8	-0.37	-2.86	١ كجم	دقيق قمح محلي اسمر(صوامع الفلال)
White Local Flour(Grain Silos)	2 Kg	4.38	4.32	4.24	1.39	3.3	٢ كجم	دقيق محلي أبيض(صوامع الفلال)
Basmati White Indian Rice (Al Mehideb)	10 Kg	91.2	90.86	92.59	0.37	-1.5	١٠ كجم	أرز بسمتي أبيض هندي(المهيدب)
Maza Indian Rice( Abu Kas)	10 Kg	73.97	74.92	76.52	-1.27	-3.33	١٠ كجم	أرز مزة هندي (أبو كاس)
Perfetto Noodles	250 gm	5.13	5.18	5.12	-0.97	0.20	٢٥٠ جم	شعيرية بيرفيتو
Perfetto Local Macaroni	500 gm	5.19	5.23	5.21	-0.76	-0.38	٥٠٠ جم	مكرونه بيرفيتو محلي
Oats Soup (Quaker)	500 gm	9.75	9.59	9.67	1.67	0.83	٥٠٠ جم	شوربة علب شوفان
White Bread	4 loaves	1.11	1.11	1.13	0	-1.77	٤ رغيف	خبز أبيض مفروود

## MEAT AND POULTRY

## اللحوم والدواجن

Fresh Cattle Meat	1 Kg	43.48	43.43	44.69	0.12	-2.71	١ كجم	لحم بقر طازج
Fresh Sheep Meat	1 Kg	60.38	60.28	57.61	0.17	4.81	١ كجم	لحم ضأن طازج
Fresh Camel Meat	1 Kg	49.16	49.07	47.36	0.18	3.8	١ كجم	لحم جمل طازج
imported chilled Sheep Meat	1 Kg	46.82	45.69	46.63	2.47	0.41	١ كجم	لحم ضأن مبرد مستورد
The cost of cooking the carcass	1 Cost	281.46	279.75	284.99	0.61	-1.24	١ تكلفة	تكلفة طبخ الذبيحة
Local fresh chicken (Faqih)	900 gm	15.39	15.45	15.62	-0.39	-1.47	٩٠٠ جم	دجاج طازج محلي(فقيه)
Local frozen chicken (Al wataniya)	900 gm	14.22	14.18	14	0.28	1.57	٩٠٠ جم	دجاج مجمد محلي(الوطنية)
imported frozen Chicken (Doux)	900 gm	14.64	14.52	14.44	0.83	1.39	٩٠٠ جم	دجاج مجمد مستورد(دو)
fresh Chicken Breast Fillet (Alyoum)	450 gm	20.36	20.47	20.28	-0.54	0.39	٤٥٠ جم	فيليه صدور دجاج طازج (اليوم)
Fresh Chicken Thigh (Alwatania)	450 gm	9.14	9.31	9.61	-1.83	-4.89	٤٥٠ جم	أفخاذ دجاج طازج ( الوطنية )

## FISH AND SEAFOOD

## السماك وطعام البحر

Fresh Fish (Kanaad)	1 Kg	63.56	61.49	61.73	3.37	2.96	١ كجم	سمك طازج كنعدي
Fresh Fish (Grouper)	1 Kg	53.76	51.98	51.74	3.42	3.9	١ كجم	سمك طازج هامور
Fresh peeled Shrimp	1 Kg	75.17	75.83	73.48	-0.87	2.3	١ كجم	روبيان طازج مقشر

## MILK, MILK PRODUCTS AND EGGS

## الحليب ومنتجاته والبيض

Local Fresh Milk (Al Marai)	1 L	5.5	5.5	5	0	10	١ لتر	حليب طازج محلي(المراعي)
Evaporated Milk (Bonni)	170 gm	3.05	3.07	3.06	-0.65	-0.33	١٧٠ جم	حليب سائل معلب(بونني)
Powder Milk (Nido)	1.8 Kg	62.56	62.29	64.15	0.43	-2.48	١,٨ كجم	حليب بودرة معلب(نيدو)
Newborn Milk (Similac 1)	400 gm	34.34	34.11	33.09	0.67	3.78	٤٠٠ جم	حليب أطفال حديثي الولادة(سميلاك1)
Local Fresh Milk (Al Safi)	1.5 L	7.5	7.5	6.34	0	18.3	١,٥ لتر	لبن طازج محلي(الصافي)
Yoghurt, (Al Saffi)	170 gm	1.25	1.25	1.17	0	6.84	١٧٠ جم	لبن زبادي / روب(الصافي)
Cream, (Al Tag)	155 gm	5.15	5.09	5.1	1.18	0.98	١٥٥ جم	قشطه التاج
Cheddar Cheese (Kraft)	100 gm	5.58	5.54	5.57	0.72	0.18	١٠٠ جم	جبين شيدر علب(كرفت)
Local glass Cheese (Al Marai)	500 gm	16.06	15.42	17.21	4.15	-6.68	٥٠٠ جم	جبين كاسات محلي(المراعي)
imported glass Cheese, (Kraft)	140 gm	6.98	7	6.99	-0.29	-0.14	١٤٠ جم	جبين كاسات مستورد(كرفت)
triangle Cheese (Lavache quri)	120 gm	4.36	4.38	4.38	-0.46	-0.46	١٢٠ جم	جبين مثلثات(لافش كيري)
Local Eggs	1 plate	15.59	15.71	16.08	-0.76	-3.05	١ طبق	بيض محلي

## OILS AND FAT

## الزيوت والدهون

Butter( Lurpak)	100 gm	5.82	5.74	5.63	1.39	3.37	١٠٠ جم	زبد (لورباك)
-----------------	--------	------	------	------	------	------	--------	--------------

## متوسطات الأسعار و التغيرات الشهرية و السنوية في المملكة ( سبتمبر ٢٠٢١ )

## Average prices monthly and annual changes in the kingdom ( September 2021 )

Items	Unit	متوسطات الأسعار Average Prices			نسبة التغير من سبتمبر ٢٠٢١ إلى Percent Change From Sep 2021 to		الوحدة	البنود
		سبتمبر Sep	أغسطس Aug	سبتمبر Sep	أغسطس Aug	سبتمبر Sep		
		2021	2021	2020	2021	2020		
<b>OILS AND FAT</b>								
<b>الزيوت والدهون</b>								
Vegetable oil, (frying) Al Arabi	1.5 L	16.91	16.67	14.16	1.44	19.42	١,٥ لتر	زيت نباتي ( للقلي ) العربي
imported olive oil (Al Wazir)	500 ml	19.95	20.15	19.79	-0.99	0.81	٥٠٠ ملا	زيت زيتون مستورد(الوزير)
Corn oil, (cooking), Afia	1.5 L	23.09	23.02	20.66	0.30	11.76	١,٥ لتر	زيت ذرة ( للطهي ) عافية
<b>FRUITS AND NUTS</b>								
<b>الفواكه والمكسرات</b>								
American red Apples	1 Kg	8.22	8.12	7.67	1.23	7.17	١ كجم	تفاح أحمر أمريكي
Yellow Apples	1 Kg	9.04	8.79	8.71	2.84	3.79	١ كجم	تفاح أصفر
Local Grapes	1 Kg	11.87	11.13	10.26	6.65	15.69	١ كجم	عنب محلي
Lebanese Grapes	1 Kg	14.4	13.47	12.63	6.9	14.01	١ كجم	عنب لبناني
Philippines Banana, Alsharbatli	1 Kg	4.92	4.95	5.09	-0.61	-3.34	١ كجم	موز الشربتلي الفلبين
Abu Sorra egyptian Orange	1 Kg	5.75	5.44	7.42	5.7	-22.51	١ كجم	برتقال أبو صرة مصري
Pakistani Mandarin	1 Kg	7.92	7.46	8.1	6.17	-2.22	١ كجم	يوسفني باكستاني
Local watermelon	1 Kg	2.42	2.4	2.42	0.83	0	١ كجم	حجب ( بطيخ ) محلي
Local Melon	1 Kg	4.38	4.08	4.14	7.35	5.8	١ كجم	شمام محلي
Medium Lebanese Pears	1 Kg	11.22	11.3	10.76	-0.71	4.28	١ كجم	كمثرى وسط لبناني
Dates( Rotab)	1 Kg	12.41	12.71	11.36	-2.36	9.24	١ كجم	تمر ( رطب )
Lebanese Peach	1 Kg	14.08	13.85	12.08	1.66	16.56	١ كجم	خوخ لبناني
medium African Lemon	1 Kg	8.51	8.06	7.69	5.58	10.66	١ كجم	ليمون وسط أفريقي
Pakistani Mango	1 Kg	12.47	12.41	12.25	0.48	1.8	١ كجم	منجا باكستاني
Local Fig	1 Kg	15.73	16.04	18.51	-1.93	-15.02	١ كجم	تين محلي
Turkish Plums	1 Kg	12.97	12.88	11.58	0.70	12	١ كجم	برقوق / بخارى تركي
Indian Pomegranates	1 Kg	15.25	15.56	13.98	-1.99	9.08	١ كجم	رمان هندي
Ekhilas Dates, (Maknoz)	1 Kg	14.44	14.58	14.67	-0.96	-1.57	١ كجم	تمر ( مكوز ) إخلاص
<b>VEGETABLES</b>								
<b>الخضار</b>								
Green Beans	1 Kg	14.48	14.89	13.73	-2.75	5.46	١ كجم	فاصوليا خضراء
Local Okra	1 Kg	20.02	18.78	17.86	6.6	12.09	١ كجم	بامية محلي
Local Black Eggplants	1 Kg	5.31	4.96	5.16	7.06	2.91	١ كجم	باذنجان أسود محلي
Local Zucchini	1 Kg	8.53	7.21	7.62	18.31	11.94	١ كجم	كوسة محلي
Pumpkin	1 Kg	6.09	6.08	6.39	0.16	-4.69	١ كجم	قرع عسلي
Local Cucumbers	1 Kg	5.86	5.79	4.84	1.21	21.07	١ كجم	خيار محلي
white Cabbage	1 Kg	3.45	3.36	3.72	2.68	-7.26	١ كجم	ملفوف أبيض
green local Peppers	1 Kg	8.28	8.11	8.96	2.1	-7.59	١ كجم	فلفل أخضر بارد محلي
Green local Chili	1 Kg	9.26	9.02	9.6	2.66	-3.54	١ كجم	فلفل أخضر حار محلي
Local tomatoes	1 Kg	6.85	5.71	7.22	19.96	-5.12	١ كجم	طماطم محلي
Imported tomatoes	1 Kg	6.5	5.8	6.94	12.07	-6.34	١ كجم	طماطم مستورد
Local Corchorus	1 Bundle	2.35	2.31	2.44	1.73	-3.69	١ حزمة	ملوخية محلي
Local Lettuce	1 Kg	7.81	7.1	7.93	10	-1.51	١ كجم	خس محلي
Parsley	1 Bundle	1.04	1.05	1.07	-0.95	-2.8	١ حزمة	بقونس
Spinach	1 Bundle	1.2	1.15	1.31	4.35	-8.4	١ حزمة	سبانخ
local watercress	1 Bundle	1	1	1.02	0	-1.96	١ حزمة	جرجير محلي
Local Onion	1 Kg	3.15	3.22	3.24	-2.17	-2.78	١ كجم	بصل مدور محلي

(\*)Has been Modified for the specification of the item

(\*)يوجد تعديل لمواصفة البند

## متوسطات الأسعار و التغيرات الشهرية و السنوية في المملكة ( سبتمبر ٢٠٢١ )

## Average prices monthly and annual changes in the kingdom ( September 2021 )

Items	Unit	متوسطات الأسعار Average Prices			نسبة التغير من سبتمبر ٢٠٢١ إلى Percent Change From Sep 2021 to		الوحدة	البنود
		سبتمبر Sep	أغسطس Aug	سبتمبر Sep	أغسطس Aug	سبتمبر Sep		
		2021	2021	2020	2021	2020		
<b>VEGETABLES</b>								
<b>الخضار</b>								
imported Onion	1 Kg	3.91	3.97	4.08	-1.51	-4.17	كجم	بصل مدور مستورد
Chinese Garlic	1 Kg	10.42	10.58	9.11	-1.51	14.38	كجم	ثوم صيني
Lentils	1 Kg	9.72	9.49	9.24	2.42	5.19	كجم	عدس
Medammes Beans (California Garden )	450 gm	4.17	4.22	4.57	-1.18	-8.75	٤٥٠ جم	فول دمدمس(حدائق كاليفورنيا)
Local Tomato Paste (Saudia)	135 gm	1.58	1.59	1.64	-0.63	-3.66	١٣٥ جم	صلصة طماطم محلي(السعودية)
Medium local Potatoes	1 Kg	3.26	3.21	3.48	1.56	-6.32	كجم	بطاطس وسط محلي
Local Carrots	1 Kg	5.46	5.13	4.7	6.43	16.17	كجم	جزر محلي
Black Spanish Olives	1 Kg	18.19	17.92	18.26	1.51	-0.38	كجم	زيتون أسود أسباني
<b>SUGAR, AND SWEETS</b>								
<b>السكر والحلويات</b>								
Soft sugar (AIOsra)	10 Kg	31.01	30.63	30.7	1.24	1.01	١٠ كجم	سكر ناعم (الاسرة)
imported Honey (Langilies)	1 Kg	73.7	72.83	72.76	1.19	1.29	كجم	عسل نحل مستورد (لأنجليز)
<b>FOOD PRODUCTS N.E.C</b>								
<b>منتجات غذائية غير مصنفة في مكان آخر</b>								
American Cardamom	1 Kg	176.57	180.42	205.98	-2.13	-14.28	كجم	هيل أمريكي
Indian Cardomom	1 Kg	181.54	186.56	214.84	-2.69	-15.5	كجم	هيل هندي
<b>COFFEE AND TEA</b>								
<b>القهوة والشاي</b>								
black loose Tea (Rabea)	1 Kg	42.68	42.86	45.55	-0.42	-6.3	كجم	شاي أسود فرط(ربيع)
Coffee beans, Hrari	1 Kg	39.5	39.5	40.85	0	-3.3	كجم	بن حب / هرري
Coffee beans, Loqmati	1 Kg	26.21	27.34	29.58	-4.13	-11.39	كجم	بن حب / لقمتي
Instant Coffee (Nescaf)	100 gm	21.19	21.16	21.01	0.14	0.86	١٠٠ جم	قهوة سريعة التحضير(نسكافية)
<b>MINERAL WATER, SOFT DRINKS, AND JUICES</b>								
<b>المياه المعدنية والمرطبات والعصيرات</b>								
Water	1.5 L	2.15	2.17	2.19	-0.92	-1.83	١,٥ لتر	مياه صحية
orange Local Juice (Rani)	180 ml	1.56	1.56	1.74	0	-10.34	١٨٠ ملل	عصير برتقال محلي( راني)
Local Soft Drinks	320 ml	2.59	2.59	2.66	0	-2.63	٣٢٠ ملل	مشروبات غازية محلي
<b>TOBACCO</b>								
<b>التبغ</b>								
Marlboro Cigarettes	1 Pack	28.03	27.94	28.29	0.32	-0.92	١ علبة	سجائر مالبرورو
<b>CLOTHING</b>								
<b>الملابس</b>								
Men summer dress (Al Aseel)	1 thope	94.42	94.42	94.32	0	0.11	١ ثوب	ثوب صيفي رجالي(الأصيل)
Shemagh, (Al Bassam)	1 shemagh	127.14	127.14	121.96	0	4.25	١ شماغ	شماغ(البسام)
Syrian Egal	1 Egal	28.48	28.24	30.52	0.85	-6.68	١ عقال	عقال سوري
short sleeve undershirt (Al Aseel)	1 shirt	12.25	12.27	12.48	-0.16	-1.84	١ فانيلة	فانلة داخلية نصف كم(الأصيل)
Mens long trousers, (Al Aseel)	1 trousers	17.47	17.52	17.68	-0.29	-1.19	١ سروال	سروال طويل رجالي(الأصيل)
Women's Abaya	1 abayah	111.25	108.23	111.67	2.79	-0.38	١ عباءة	عباءة نسائية
Headdress, National	1 veil	24.91	24.54	25.63	1.51	-2.81	١ شيلة	شيلة ( طرحة )
Sewing for men and boys	1 Cost	88.4	88.55	88.28	-0.17	0.14	١ تكلفة	خياطة للرجال والأولاد
Sewing for women and girls	1 Cost	59.35	59.25	57.72	0.17	2.82	١ تكلفة	خياطة للنساء والبنات
Laundry and ironing expenses	1 Service	3.56	3.56	3.53	0	0.85	١ خدمة	نفقات تنظيف وكوي الملابس بالمفصلة

## متوسطات الأسعار و التغيرات الشهرية و السنوية في المملكة ( سبتمبر ٢٠٢١ )

## Average prices monthly and annual changes in the kingdom ( September 2021 )

Items	Unit	متوسطات الأسعار			نسبة التغير من سبتمبر ٢٠٢١ إلى		الوحدة	البنود
		Average Prices			Percent Change From Sep 2021 to			
		سبتمبر Sep 2021	أغسطس Aug 2021	سبتمبر Sep 2020	أغسطس Aug 2021	سبتمبر Sep 2020		
Black National Cement	50 Kg	14.74	14.84	15.44	-0.67	-4.53	٥٠ كجم	إسمنت أسود وطني
White National Cement	50 Kg	38.89	38.96	40.55	-0.18	-4.09	٥٠ كجم	إسمنت ابيض وطني
National Gypsum	40 Kg	15.34	15.33	15.33	0.07	0.07	٤٠ كجم	جبس وطني
white soft Sand	1 M3	57.47	57.1	59.91	0.65	-4.07	٣م ا	رمل ناعم ابيض
Mixed Sand (sand and pebble)	1 M3	43.66	43.24	44.11	0.97	-1.02	٣م ا	مخلوط ( رمل و بحص )
Red Sand	1 M3	26.23	26.2	25.41	0.11	3.23	٣م ا	رمل احمر
15cm black Block	1000 Grain	1752.99	1743.71	1675.41	0.53	4.63	١٠٠٠ حبة	بلوك اسود مقاس 15سم
20cm black Block	1000 Grain	1832.79	1823.92	1757.23	0.49	4.3	١٠٠٠ حبة	بلوك اسود مقاس 20سم
350 K Resistant Concrete	1 M3	222.82	223.06	218	-0.11	2.21	٣م ا	خرسانة مقاوم 350ك
250 K Resistant Concrete	1 M3	200.02	200.41	195.94	-0.19	2.08	٣م ا	خرسانة مقاوم 250ك
350 K Normal Concrete	1 M3	213.37	213.77	208.91	-0.19	2.13	٣م ا	خرسانة عادي 350ك
250 K Normal Concrete	1 M3	191.2	191.55	187.38	-0.18	2.04	٣م ا	خرسانة عادي 250ك
National Marble tiles	1 M2	22.7	22.8	22.07	-0.44	2.85	٢م ا	بلاط كسر رخام بلدي
6mm National Reinforcing iron	1 Ton	4309.4	4222.62	3699.5	2.06	16.49	١ طن	حديد تسليح 6مم وطني
8mm National Reinforcing iron	1 Ton	3588.2	3701.3	2940.38	-3.06	22.03	١ طن	حديد تسليح 8مم وطني
10mm national Reinforcing iron	1 Ton	3613.08	3716.16	2959.88	-2.77	22.07	١ طن	حديد تسليح 10 مم وطني
12mm national Reinforcing iron	1 Ton	3461.16	3515.64	2765.34	-1.55	25.16	١ طن	حديد تسليح 12مم وطني
14mm national Reinforcing iron	1 Ton	3456.42	3512.2	2765.05	-1.59	25	١ طن	حديد تسليح 14مم وطني
16mm national Reinforcing iron	1 Ton	3457.04	3511.87	2750.39	-1.56	25.69	١ طن	حديد تسليح 16مم وطني
18mm national reinforcing iron	1 Ton	3455.24	3510.15	2747.79	-1.56	25.75	١ طن	حديد تسليح 18مم وطني
Chinese Iron-binding cables	10 Kg	62.55	62.17	53.76	0.61	16.35	١٠ كجم	كيايل ربط الحديد صيني
2.5mm national electrical wires	1 M	1.1	1.1	0.83	0	32.53	١ م	أسلاك كهربائية 2.5مم وطني
4mm national Electrical wires	1 M	1.62	1.6	1.24	1.25	30.65	١ م	أسلاك كهربائية 4مم وطني
6mm national Electrical wires	1 M	2.47	2.41	1.91	2.49	29.32	١ م	أسلاك كهربائية 6مم وطني
10mm national Electrical cables	1 M	19.21	19.06	15.2	0.79	26.38	١ م	كيايل كهربائية 10مم وطني
25mm national Electrical cables	1 M	42.03	41.89	32.4	0.33	29.72	١ م	كيايل كهربائية 25مم وطني
35mm national Electrical cables	1 M	55.34	55.11	41.99	0.42	31.79	١ م	كيايل كهربائية 35مم وطني
50mm national Electrical cables	1 M	76.34	76.08	57.92	0.34	31.8	١ م	كيايل كهربائية 50مم وطني
70mm national Electrical cables	1 M	112.09	111.83	83.01	0.23	35.03	١ م	كيايل كهربائية 70مم وطني
95mm national Electrical cables	1 M	153.08	151.12	113.12	1.3	35.33	١ م	كيايل كهربائية 95مم وطني
120mm national Electrical cables	1 M	190.2	188.15	142.39	1.09	33.58	١ م	كيايل كهربائية 120مم وطني
300mm national Electrical cables	1 M	472.47	472.48	354.55	0	33.26	١ م	كيايل كهربائية 300مم وطني
Aluminum (Saudi, Arch side)	5.8 M	80.25	77.96	72.74	2.94	10.32	٥,٨ م	ألمنيوم (حلق جنب سعودي)
Chilian Wood	1 M3	1684.23	1693.08	1215.86	-0.52	38.52	٣م ا	خشب تشيلي
Romanian Wood	1 M3	1645.18	1646.06	1171.65	-0.05	40.42	٣م ا	خشب روماني
African Teak Wood	1 M3	5325.44	5335.45	5041.25	-0.19	5.64	٣م ا	خشب تيك أفريقي
Indonesian Ablakash Wood	1 M3	2813.92	2811.82	2713.54	0.07	3.7	٣م ا	خشب أبلakash إندونيسي
Coal	1 Kg	9.75	9.66	8.82	0.93	10.54	١ كجم	فحم

## متوسطات الأسعار و التغيرات الشهرية و السنوية في المملكة ( سبتمبر ٢٠٢١ )

## Average prices monthly and annual changes in the kingdom ( September 2021 )

Items	Unit	متوسطات الأسعار Average Prices			نسبة التغير من سبتمبر ٢٠٢١ إلى Percent Change From Sep 2021 to		الوحدة	البنود
		سبتمبر Sep 2021	أغسطس Aug 2021	سبتمبر Sep 2020	أغسطس Aug 2021	سبتمبر Sep 2020		
		<b>DETERGENT</b>						
clothes powder Soap (Tide)	110 gm	1.64	1.67	1.75	-1.8	-6.29	١١٠ جم	صابون بودرة للملابس(تايد)
utensils liquid Soap (Fairy)	1 L	14.6	14.74	14.51	-0.95	0.62	١ لتر	صابون سائل للأواني(فيربي)
Bleach for Clothes (Clorox)	1 Gallon	19.13	19.04	19.11	0.47	0.10	١ جالون	دواء غسيل ( مبيض ملابس )كلوركس
Insecticide, spray (Reid)	300 ml	10.79	10.59	10.84	1.89	-0.46	٣٠٠ مل	مبيد حشرات بخاخ(ريد)
<b>HEALTH</b>					<b>الصحة</b>			
General physician examination	1 Service	51.59	51.59	53.43	0	-3.44	١ خدمة	كشف طبيب عام
Pediatrician examination	1 Service	72.11	72.11	72.67	0	-0.77	١ خدمة	كشف طبيب اطفال
Dentist examination	1 Service	180.18	180.18	167.25	0	7.73	١ خدمة	كشف طبيب اسنان
<b>MAINTENANCE AND REPAIR OF PERSONAL TRANSPORT</b>					<b>صيانة وإصلاح معدات النقل الشخصية</b>			
Car fix (mechanics)	1 Cost	92.15	92	92.76	0.16	-0.66	١ أجرة	اصلاح سيارة (ميكانيكا)
Oil change	1 Cost	89.28	88.71	87.6	0.64	1.92	١ تكلفة	تغيير زيت
<b>FODDER AND LIVESTOCK</b>					<b>الأعلاف والحيوانات الحية</b>			
imported Barley	50 Kg	65.39	63.03	52.91	3.74	23.59	٥٠ كجم	شعير مستورد
Clover	1 Bulk	20.1	20.16	19.11	-0.30	5.18	١ بالة	برسيم
Chloris gayana	1 Bulk	14.46	14.58	12.93	-0.82	11.83	١ بالة	الرودس
Hay	1 Bulk	14.68	14.61	14.2	0.48	3.38	١ بالة	التبن أو الدريس
Cubes	40 Kg	58.48	57.44	51.56	1.81	13.42	٤٠ كجم	المكعبات
Najdi Sheep	1 Grain	1395	1424.26	1290.59	-2.05	8.09	١ حبة	غنم نجدى
Naemi Sheep	1 Grain	1381.53	1421.84	1274.18	-2.84	8.43	١ حبة	غنم نعيمى
Barbari Sheep	1 Grain	639.68	646.45	561.44	-1.05	13.94	١ حبة	غنم بربرى
Soakny Sheep	1 Grain	1106.43	1124.29	984.9	-1.59	12.34	١ حبة	غنم سواكنى
Harri Sheep	1 Grain	1345.34	1384.48	1245.95	-2.83	7.98	١ حبة	غنم حرى
Local goat (trunk)	1 Grain	945.27	966.61	850.37	-2.21	11.16	١ حبة	تيس بلدى (جذع)
<b>HOTELS AND FURNISHED APARTMENTS</b>					<b>الفنادق والشقق المفروشة</b>			
Hotel accommodation	1 Cost	448.46	446.15	426.48	0.52	5.15	١ أجرة	اقامة بالفنادق
Furnished apartment	1 Cost	263.48	272.41	250.33	-3.28	5.25	١ أجرة	شقه مفروشه
<b>MISCELLANEOUS PERSONAL GOODS AND SERVICES</b>					<b>السلع والخدمات الشخصية المتنوعة</b>			
Hairdresser for men and boys	1 Cost	15.26	15.26	15.61	0	-2.24	١ أجرة	حلاقه للرجال والاولاد
Local Children diapers (Pampers)	1 Pack	69.22	68.23	67.32	1.45	2.82	١ عبوه	حفاظ أطفال محلية(بامبرز)
local Tissue paper (Fine)	1 Pack	3.08	3.11	3.12	-0.96	-1.28	١ علبة	مناديل ورق محلي(فاين)
parties and weddings expenses	1 Cost	9209.68	9193.55	9513.89	0.18	-3.2	١ تكلفة	نفقات الحفلات والافراح



## The Most Prominent Relative Changes Monthly

For All cities



## السلع و الخدمات التي سجلت أكبر نسبة ارتفاع خلال شهر

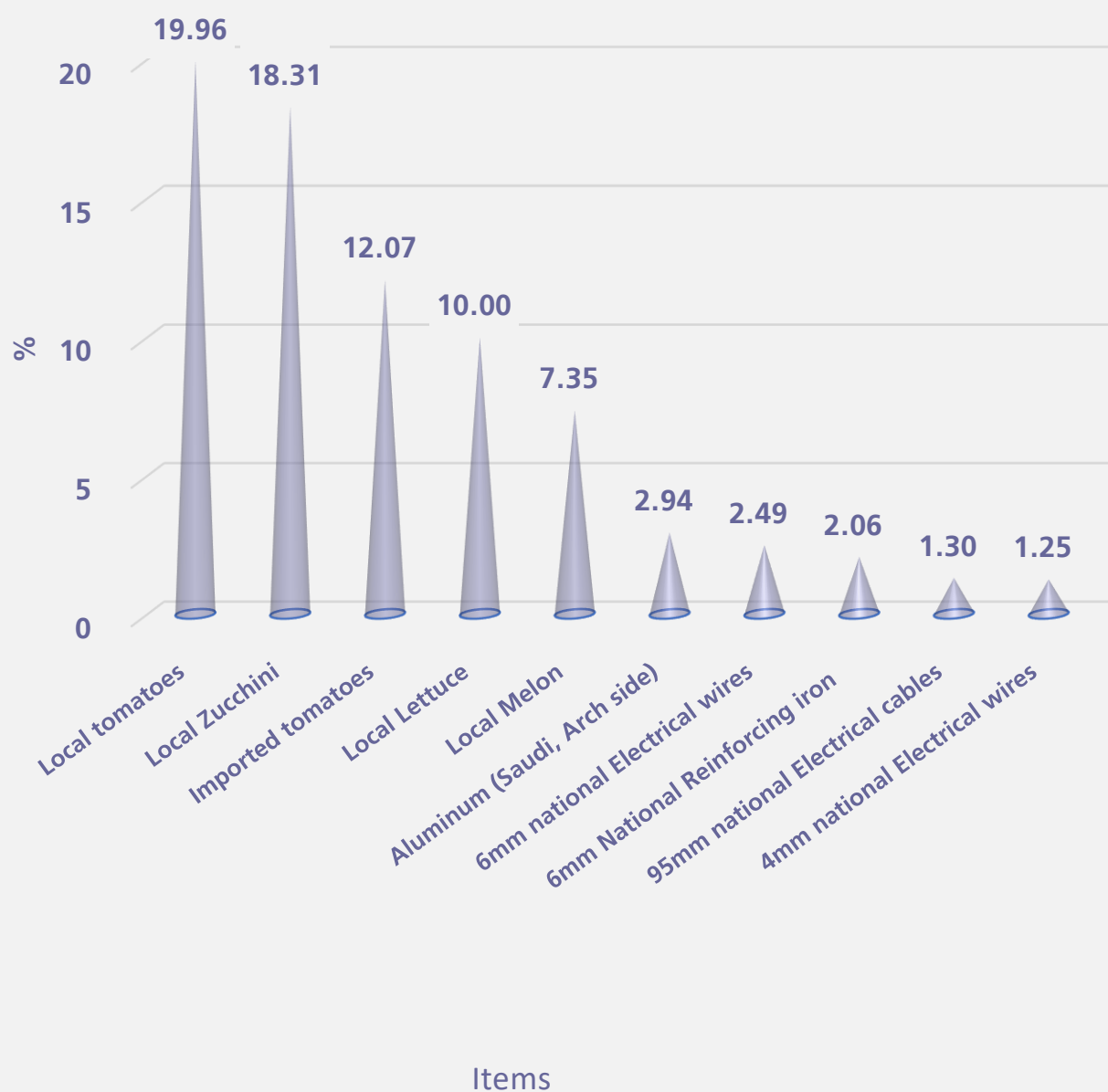
سبتمبر ٢٠٢١ مقارنة بشهر أغسطس ٢٠٢١

Goods and services that recorded the highest percentage increase during  
September 2021 comparing to August 2021

Items	نسبة التغير Percent Change	البنود
<b>GOODS AND SERVICES</b>		
<b>السلع و الخدمات</b>		
Local tomatoes	19.96	طماطم محلي
Local Zucchini	18.31	كوسة محلي
Imported tomatoes	12.07	طماطم مستورد
Local Lettuce	10.00	خس محلي
Local Melon	7.35	شمام محلي
Local Black Eggplants	7.06	باذنجان أسود محلي
Lebanese Grapes	6.90	عنب لبناني
Local Grapes	6.65	عنب محلي
Local Okra	6.60	بامية محلي
Local Carrots	6.43	جزر محلي
Pakistani Mandarin	6.17	يوسفي باكستاني
Abu Sorra egyptian Orange	5.70	برتقال أبو صرة مصري
medium African Lemon	5.58	ليمون وسط أفريقي
Spinach	4.35	سبانخ
Local glass Cheese (Al Marai)	4.15	جبين كاسات محلي(المراعي)
<b>CONSTRUCTIONAL GOODS</b>		
<b>السلع الإنشائية</b>		
Aluminum (Saudi, Arch side)	2.94	ألمنيوم (حلق جنب سعودي)
6mm national Electrical wires	2.49	أسلاك كهربائية ٦ مم وطني
6mm National Reinforcing iron	2.06	حديد تسليح ٦ مم وطني
95mm national Electrical cables	1.30	كيايل كهربائية ٩٥ مم وطني
4mm national Electrical wires	1.25	أسلاك كهربائية ٤ مم وطني
120mm national Electrical cables	1.09	كيايل كهربائية ١٢٠ مم وطني
Mixed Sand (sand and pebble)	0.97	مخلوط ( رمل و بحص )
Coal	0.93	فحم
10mm national Electrical cables	0.79	كيايل كهربائية ١٠ مم وطني
white soft Sand	0.65	رمل ناعم ابيض
Chinese Iron-binding cables	0.61	كيايل ربط الحديد صيني
15cm black Block	0.53	بلوك اسود مقاس ١٥ سم
20cm black Block	0.49	بلوك اسود مقاس ٢٠ سم
35mm national Electrical cables	0.42	كيايل كهربائية ٣٥ مم وطني
50mm national Electrical cables	0.34	كيايل كهربائية ٥٠ مم وطني



Goods and services that recorded the highest percentage increase during  
September 2021 comparing to August 2021



## السلع و الخدمات التي سجلت أكبر نسبة انخفاض خلال شهر

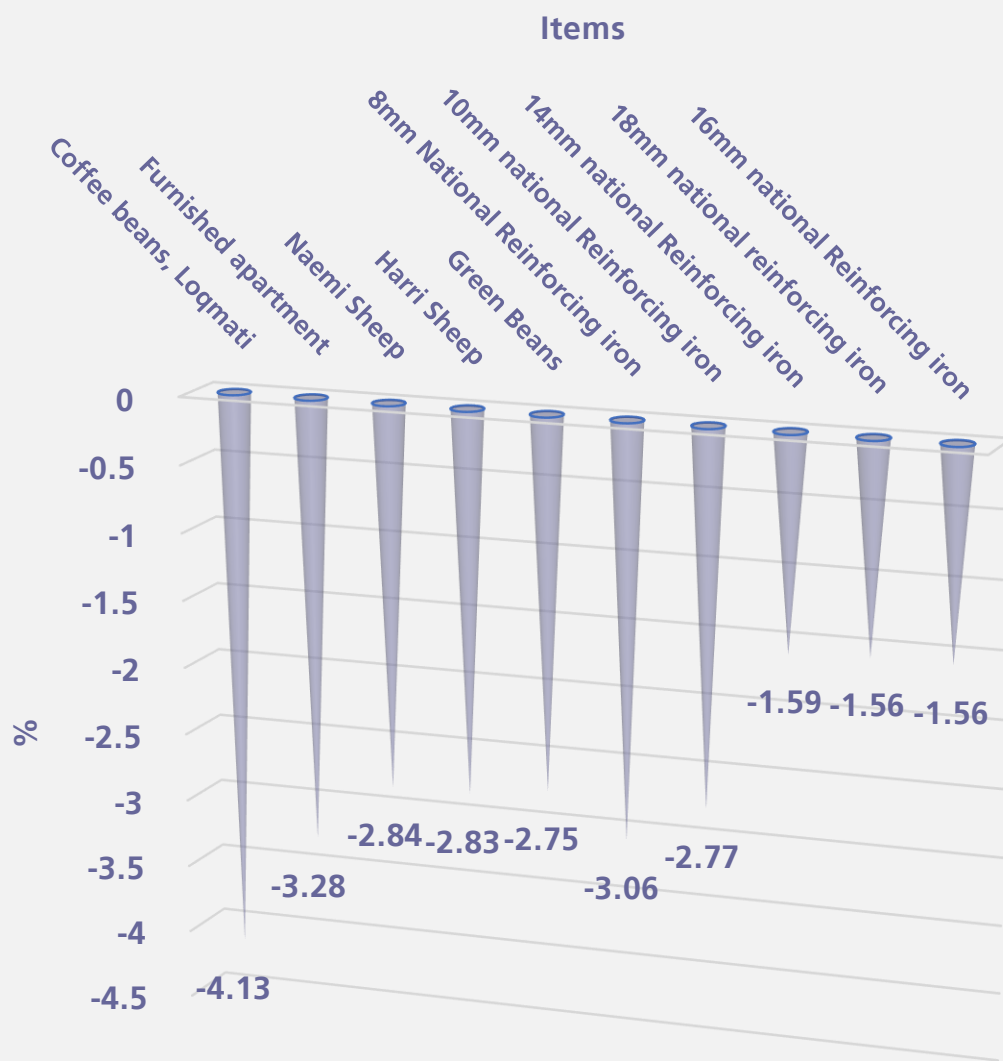
سبتمبر ٢٠٢١ مقارنة بشهر أغسطس ٢٠٢١

Goods and services that recorded the highest percentage decrease during  
September 2021 comparing to August 2021

Items	نسبة التغير Percent Change	البنود
<b>GOODS AND SERVICES</b>		
<b>السلع و الخدمات</b>		
Coffee beans, Loqmati	-4.13	بن حب / لقماتي
Furnished apartment	-3.28	شقه مفروشه
Naemi Sheep	-2.84	غنم نعيمي
Harri Sheep	-2.83	غنم حربي
Green Beans	-2.75	فاصوليا خضراء
Indian Cardomom	-2.69	هيل هندي
Dates( Rotab)	-2.36	تمر ( رطب )
Local goat (trunk)	-2.21	تيس بلدي (جذع)
Local Onion	-2.17	بصل مدور محلي
American Cardamom	-2.13	هيل أمريكي
Najdi Sheep	-2.05	غنم نجدي
Indian Pomegranates	-1.99	رمان هندي
Local Fig	-1.93	تين محلي
Fresh Chicken Thigh (Alwatania)	-1.83	أفخاذ دجاج طازج ( الوطنية )
clothes powder Soap (Tide)	-1.80	صابون بودرة للملابس(تايد)
<b>CONSTRUCTIONAL GOODS</b>		
<b>السلع الإنشائية</b>		
8mm National Reinforcing iron	-3.06	حديد تسليح ٨مم وطني
10mm national Reinforcing iron	-2.77	حديد تسليح ١٠ مم وطني
14mm national Reinforcing iron	-1.59	حديد تسليح ١٤ مم وطني
18mm national reinforcing iron	-1.56	حديد تسليح ١٨ مم وطني
16mm national Reinforcing iron	-1.56	حديد تسليح ١٦ مم وطني
12mm national Reinforcing iron	-1.55	حديد تسليح ١٢ مم وطني
Black National Cement	-0.67	إسمنت أسود وطني
Chilian Wood	-0.52	خشب تشيلي
National Marble tiles	-0.44	بلاط كسر رخام بلدي
250 K Resistant Concrete	-0.19	خرسانة مقاوم ٢٥٠ك
African Teak Wood	-0.19	خشب تيك أفريقي
350 K Normal Concrete	-0.19	خرسانة عادي ٣٥٠ك
250 K Normal Concrete	-0.18	خرسانة عادي ٢٥٠ك
White National Cement	-0.18	إسمنت ابيض وطني
350 K Resistant Concrete	-0.11	خرسانة مقاوم ٣٥٠ك



Goods and services that recorded the highest percentage decrease during  
September 2021 comparing to August 2021



متوسط أسعار بعض المواد الإنشائية في المملكة خلال عام ٢٠٢١ م  
( بالريال السعودي )


Average prices of some construction materials in the kingdom during 2021  
( Saudi Riyals )

الأخشاب Timber	الكيابل Cabling	الأسمنت Cement	الحديد Iron	الخرسانة الجاهزة Ready-mixed concrete	التاريخ الهجري Hijri Date	الشهر Month
( متر مكعب ) M3	( متر طولي ) M	كيس (٥٠ كيلو) Bag(50)kg	طن Ton	( متر مكعب ) M3		
2273.30	31.30	12.70	2218.50	154.28	1426/12/01	متوسط عام ٢٠٠٦ م Ann.Average2006
					1427/12/10	
3045.78	36.92	14.11	3558.07	203.54	1442/05/17	يناير Jan
					1442/06/18	
3056.56	37.80	14.05	3512.40	203.52	1442/06/19	فبراير Feb
					1442/07/16	
3100.14	40.27	13.94	3473.72	204.63	1442/07/17	مارس Mar
					1442/08/18	
3216.17	41.51	13.90	3377.76	204.80	1442/08/19	أبريل Apr
					1442/09/18	
3247.62	43.17	13.96	3351.19	205.40	1442/09/19	مايو May
					1442/10/19	
3284.52	45.53	13.98	3703.46	206.31	1442/10/20	يونيو Jun
					1442/11/20	
3277.41	45.57	13.95	3705.29	206.42	1442/11/21	يوليو Jul
					1442/12/21	
3280.12	45.68	13.92	3669.99	207.20	1442/12/22	أغسطس Aug
					1443/01/23	
3274.53	45.86	13.87	3620.08	206.85	1443/01/24	سبتمبر Sep
					1443/02/23	

Links:

[Excel tables](#)

[Methodology](#)



الهيئة العامة للإحصاء  
General Authority for Statistics

