



الهيئة العامة للإحصاء
General Authority for Statistics

Average Prices of Goods and Services

December 2021



Movements of average prices of goods and services

(Tables)

متوسطات الأسعار و التغيرات الشهرية و السنوية في المملكة (ديسمبر ٢٠٢١)

Average prices monthly and annual changes in the kingdom (December 2021)

Items	Unit	متوسطات الأسعار			نسبة التغير من ديسمبر ٢٠٢١ إلى		الوحدة	البنود
		Average Prices			Percent Change From Dec 2021 to			
		ديسمبر Dec 2021	نوفمبر Nov 2021	ديسمبر Dec 2020	نوفمبر Nov 2021	ديسمبر Dec 2020		

Food and Beverage

الأغذية والمشروبات

BREAD AND SEEDS

الخبز والحبوب

Brown Local Wheat flour(Grain Silos)	1 Kg	2.74	2.72	2.77	0.74	-1.08	كجم ١	دقيق قمح محلي اسمر(صوامع الفلال)
White Local Flour(Grain Silos)	2 Kg	4.37	4.38	4.23	-0.23	3.31	كجم ٢	دقيق محلي أبيض(صوامع الفلال)
Basmati White Indian Rice (Al Mehideb)	10 Kg	91.26	91.85	91.56	-0.64	-0.33	كجم ١٠	أرز بسمتي أبيض هندي(المهيدب)
Maza Indian Rice(Abu Kas)	10 Kg	75.39	75.58	76.67	-0.25	-1.67	كجم ١٠	أرز مزة هندي (أبو كاس)
Perfetto Noodles	250 gm	5.17	5.18	5.24	-0.19	-1.34	جم ٢٥٠	شعيرية بيرفيتو
Perfetto Local Macaroni	500 gm	5.21	5.25	5.29	-0.76	-1.51	جم ٥٠٠	مكرونية بيرفيتو محلي
Oats Soup (Quaker)	500 gm	9.95	9.91	9.64	0.40	3.22	جم ٥٠٠	شورية علب شوفان
White Bread	4 loaves	1.11	1.11	1.12	0	-0.89	٤ رغيف	خبز أبيض مفروود

MEAT AND POULTRY

اللحوم والدواجن

Fresh Cattle Meat	1 Kg	43.84	43.7	44.63	0.32	-1.77	كجم ١	لحم بقر طازج
Fresh Sheep Meat	1 Kg	59.62	59.49	58.25	0.22	2.35	كجم ١	لحم ضأن طازج
Fresh Camel Meat	1 Kg	49.93	49.7	48.38	0.46	3.2	كجم ١	لحم جمل طازج
imported chilled Sheep Meat	1 Kg	48.84	47.74	46.34	2.3	5.39	كجم ١	لحم ضأن مبرد مستورد
The cost of cooking the carcass	1 Cost	280.72	280.72	286.95	0	-2.17	١ تكلفة	تكلفة طبخ الذبيحة
Local fresh chicken (Faqih)	900 gm	15.67	15.59	15.59	0.51	0.51	جم ٩٠٠	دجاج طازج محلي(فقيه)
Local frozen chicken (Al wataniya)	900 gm	14.22	14.3	14.15	-0.56	0.49	جم ٩٠٠	دجاج مجمد محلي(الوطنية)
imported frozen Chicken (Doux)	900 gm	14.49	14.52	14.39	-0.21	0.69	جم ٩٠٠	دجاج مجمد مستورد(دو)
fresh Chicken Breast Fillet (Alyoum)	450 gm	20.39	20.41	20.07	-0.10	1.59	جم ٤٥٠	فيليه صدور دجاج طازج (اليوم)
Fresh Chicken Thigh (Alwatania)	450 gm	9.57	9.26	9.27	3.35	3.24	جم ٤٥٠	أفخاذ دجاج طازج (الوطنية)

FISH AND SEAFOOD

السماك وطعام البحر

Fresh Fish (Kanaad)	1 Kg	62.23	63.2	59.08	-1.53	5.33	كجم ١	سماك طازج كنعان
Fresh Fish (Grouper)	1 Kg	52.87	53.05	51.72	-0.34	2.22	كجم ١	سماك طازج هامور
Fresh peeled Shrimp	1 Kg	74.36	73.92	72.04	0.60	3.22	كجم ١	روبيان طازج مقشر

MILK, MILK PRODUCTS AND EGGS

الحليب ومنتجاته والبيض

Local Fresh Milk (Al Marai)	1 L	5.5	5.5	5	0	10	لتر ١	حليب طازج محلي(المراعي)
Evaporated Milk (Bonni)	170 gm	3.09	3.1	3.08	-0.32	0.32	جم ١٧٠	حليب سائل معلب(بوني)
Powder Milk (Nido)	1.8 Kg	63.43	62.57	63.78	1.37	-0.55	كجم ١,٨	حليب بودرة معلب(نيدو)
Newborn Milk (Similac 1)	400 gm	35.32	35.11	33.13	0.60	6.61	جم ٤٠٠	حليب أطفال حديثي الولادة(سميلاك1)
Local Fresh Milk (Al Safi)	1.5 L	7.51	7.51	6.34	0	18.45	لتر ١,٥	لبن طازج محلي(الصافي)
Yoghurt, (Al Saffi)	170 gm	1.25	1.25	1.22	0	2.46	جم ١٧٠	لبن زبادي / روب(الصافي)
Cream, (Al Tag)	155 gm	5.11	5.15	5.14	-0.78	-0.58	جم ١٥٥	قشقه التاج
Cheddar Cheese (Kraft)	100 gm	5.67	5.52	5.49	2.72	3.28	جم ١٠٠	جبين شيدر علب(كرفت)
Local glass Cheese (Al Marai)	500 gm	16.5	16.25	16.69	1.54	-1.14	جم ٥٠٠	جبين كاسات محلي(المراعي)
imported glass Cheese, (Kraft)	140 gm	7.03	7.03	7.01	0	0.29	جم ١٤٠	جبين كاسات مستورد(كرفت)
triangle Cheese (Lavache quri)	120 gm	4.48	4.47	4.43	0.22	1.13	جم ١٢٠	جبين مثلثات(لافش كيري)
Local Eggs	1 plate	15.93	15.72	16.92	1.34	-5.85	١ طبق	بيض محلي

OILS AND FAT

الزيوت والدهون

Butter(Lurpak)	100 gm	5.97	5.91	5.82	1.02	2.58	جم ١٠٠	زبد (لورباك)
-----------------	--------	------	------	------	------	------	--------	--------------

متوسطات الأسعار و التغيرات الشهرية و السنوية في المملكة (ديسمبر ٢٠٢١)

Average prices monthly and annual changes in the kingdom (December 2021)

Items	Unit	متوسطات الأسعار Average Prices			نسبة التغير من ديسمبر ٢٠٢١ إلى Percent Change From Dec 2021 to		الوحدة	البنود
		ديسمبر Dec 2021	نوفمبر Nov 2021	ديسمبر Dec 2020	نوفمبر Nov 2021	ديسمبر Dec 2020		
		OILS AND FAT						
Vegetable oil, (frying) Al Arabi	1.5 L	17.18	16.87	14.36	1.84	19.64	١,٥ لتر	زيت نباتي (للقلي) العربي
imported olive oil (Al Wazir)	500 ml	20.1	20.23	19.55	-0.64	2.81	٥٠٠ ملا	زيت زيتون مستورد(الوزير)
Corn oil, (cooking), Afia	1.5 L	23.35	23.26	20.72	0.39	12.69	١,٥ لتر	زيت ذرة (للطهي) عافية
FRUITS AND NUTS					الفواكه والمكسرات			
American red Apples	1 Kg	8.34	8.62	7.95	-3.25	4.91	١ كجم	تفاح أحمر أمريكي
Yellow Apples	1 Kg	9.02	9.1	8.33	-0.88	8.28	١ كجم	تفاح أصفر
Local Grapes	1 Kg	12.6	10.94	12.28	15.17	2.61	١ كجم	عنب محلي
Lebanese Grapes	1 Kg	16.66	15.12	13.02	10.19	27.96	١ كجم	عنب لبناني
Philippines Banana, Alsharbatli	1 Kg	5.44	5.47	4.7	-0.55	15.74	١ كجم	موز الشربتلي الفلبين
Abu Sorra egyptian Orange	1 Kg	5.82	6.31	6.48	-7.77	-10.19	١ كجم	برتقال أبو صرة مصري
Pakistani Mandarin	1 Kg	7.43	8.2	7.38	-9.39	0.68	١ كجم	يوسفني باكستاني
Local watermelon	1 Kg	2.74	2.68	2.41	2.24	13.69	١ كجم	حجب (بطيخ) محلي
Local Melon	1 Kg	4.54	4.23	3.97	7.33	14.36	١ كجم	شمام محلي
Medium Lebanese Pears	1 Kg	12.54	12.27	11.35	2.2	10.48	١ كجم	كمثرى وسط لبناني
Dates(Rotab)	1 Kg	14.42	14.08	13.03	2.41	10.67	١ كجم	تمر (رطب)
Lebanese Peach	1 Kg	17.01	14.3	14.54	18.95	16.99	١ كجم	خوخ لبناني
medium African Lemon	1 Kg	7.27	7.56	7.2	-3.84	0.97	١ كجم	ليمون وسط أفريقي
Pakistani Mango	1 Kg	13.55	13.67	11.35	-0.88	19.38	١ كجم	منجا باكستاني
Local Fig	1 Kg	17.32	14.95	19.14	15.85	-9.51	١ كجم	تين محلي
Turkish Plums	1 Kg	14.02	13.52	13.9	3.7	0.86	١ كجم	برقوق / بخارى تركي
Indian Pomegranates	1 Kg	11.8	12.24	13.49	-3.59	-12.53	١ كجم	رمان هندي
Ekhilas Dates, (Maknoz)	1 Kg	14.67	14.49	14.88	1.24	-1.41	١ كجم	تمر (مكوز) إخلاص
VEGETABLES					الخضار			
Green Beans	1 Kg	14.77	15.57	12.29	-5.14	20.18	١ كجم	فاصوليا خضراء
Local Okra	1 Kg	18.84	18.89	15.96	-0.26	18.05	١ كجم	بامية محلي
Local Black Eggplants	1 Kg	5.16	5.09	4.53	1.38	13.91	١ كجم	باذنجان أسود محلي
Local Zucchini	1 Kg	6.96	6.87	5.41	1.31	28.65	١ كجم	كوسة محلي
Pumpkin	1 Kg	6.25	6.07	5.91	2.97	5.75	١ كجم	قرع عسلي
Local Cucumbers	1 Kg	5.86	5.36	4.79	9.33	22.34	١ كجم	خيار محلي
white Cabbage	1 Kg	3.58	3.64	3.25	-1.65	10.15	١ كجم	ملفوف أبيض
green local Peppers	1 Kg	9.58	9.54	8.22	0.42	16.55	١ كجم	فلفل أخضر بارد محلي
Green local Chili	1 Kg	10.21	9.57	9.57	6.69	6.69	١ كجم	فلفل أخضر حار محلي
Local tomatoes	1 Kg	6.14	6.98	5.48	-12.03	12.04	١ كجم	طماطم محلي
Imported tomatoes	1 Kg	5.96	6.57	5.62	-9.28	6.05	١ كجم	طماطم مستورد
Local Corchorus	1 Bundle	2.49	2.34	2.52	6.41	-1.19	١ حزمة	ملوخية محلي
Local Lettuce	1 Kg	6.65	6.9	6.76	-3.62	-1.63	١ كجم	خس محلي
Parsley	1 Bundle	1.04	1.05	1.04	-0.95	0	١ حزمة	بقونس
Spinach	1 Bundle	1.21	1.2	1.26	0.83	-3.97	١ حزمة	سبانخ
local watercress	1 Bundle	1.01	1	1.01	1	0	١ حزمة	جرجير محلي
Local Onion	1 Kg	3.06	2.97	3.34	3.03	-8.38	١ كجم	بصل مدور محلي

(*)Has been Modified for the specification of the item

(*)يوجد تعديل لمواصفة البند

متوسطات الأسعار و التغيرات الشهرية و السنوية في المملكة (ديسمبر ٢٠٢١)

Average prices monthly and annual changes in the kingdom (December 2021)

Items	Unit	متوسطات الأسعار			نسبة التغير من ديسمبر ٢٠٢١ إلى		الوحدة	البنود
		Average Prices			Percent Change From Dec 2021 to			
		ديسمبر Dec 2021	نوفمبر Nov 2021	ديسمبر Dec 2020	نوفمبر Nov 2021	ديسمبر Dec 2020		

VEGETABLES

الخضار

imported Onion	1 Kg	3.89	3.93	4.06	-1.02	-4.19	كجم	بصل مدور مستورد
Chinese Garlic	1 Kg	10.4	10.26	8.86	1.36	17.38	كجم	ثوم صيني
Lentils	1 Kg	9.89	10.02	9.4	-1.3	5.21	كجم	عدس
Medammes Beans (California Garden)	450 gm	4.35	4.22	4.41	3.08	-1.36	٤٥٠ جم	فول دممس(حدائق كاليفورنيا)
Local Tomato Paste (Saudia)	135 gm	1.59	1.59	1.63	0	-2.45	١٣٥ جم	صلصة طماطم محلي(السعودية)
Medium local Potatoes	1 Kg	3.5	3.34	3.37	4.79	3.86	كجم	بطاطس وسط محلي
Local Carrots	1 Kg	5.57	5.31	4.82	4.9	15.56	كجم	جزر محلي
Black Spanish Olives	1 Kg	18.69	18.52	18.21	0.92	2.64	كجم	زيتون أسود أسباني

SUGAR, AND SWEETS

السكر والحلويات

Soft sugar (AIOsra)	10 Kg	33.1	32.62	31.06	1.47	6.57	١٠ كجم	سكر ناعم (الاسرة)
imported Honey (Langilies)	1 Kg	73.83	74.34	72.37	-0.69	2.02	كجم	عسل نحل مستورد (لأنجليز)

FOOD PRODUCTS N.E.C

منتجات غذائية غير مصنفة في مكان آخر

American Cardamom	1 Kg	169.71	171.44	197.67	-1.01	-14.14	كجم	هيل أمريكي
Indian Cardomom	1 Kg	175.41	177.32	211.29	-1.08	-16.98	كجم	هيل هندي

COFFEE AND TEA

القهوة والشاي

black loose Tea (Rabea)	1 Kg	* 41.41	41.54	—	-0.31	—	كجم	شاي أسود فرط(ربيع)
Coffee beans, Hrari	1 Kg	39.48	39.7	40.34	-0.55	-2.13	كجم	بن حب / هرري
Coffee beans, Loqmati	1 Kg	26.26	26.05	28.81	0.81	-8.85	كجم	بن حب / لقمتي
Instant Coffee (Nescaf)	100 gm	21.13	21.14	21.17	-0.05	-0.19	١٠٠ جم	قهوة سريعة التحضير(نسكافية)

MINERAL WATER, SOFT DRINKS, AND JUICES

المياه المعدنية والمرطبات والعصيرات

Water	1.5 L	2.18	2.19	2.19	-0.46	-0.46	١,٥ لتر	مياه صحية
orange Local Juice (Rani)	180 ml	1.58	1.56	1.7	1.28	-7.06	١٨٠ ملل	عصير برتقال محلي(راني)
Local Soft Drinks	320 ml	* 2.59	2.59	—	0	—	٣٢٠ ملل	مشروبات غازية محلي

TOBACCO

التبغ

Marlboro Cigarettes	1 Pack	28.03	28.03	27.85	0	0.65	١ علبة	سجائر مالبرورو
---------------------	--------	-------	-------	-------	---	------	--------	----------------

CLOTHING

الملابس

Men summer dress (Al Aseel)	1 thope	95.04	95.04	93.96	0	1.15	١ ثوب	ثوب صيفي رجالي(الأصيل)
Shemagh, (Al Bassam)	1 shemagh	126.95	126.83	122.89	0.09	3.3	١ شماغ	شماغ(البسام)
Syrian Egal	1 Egal	28.59	28.59	30.09	0	-4.99	١ عقال	عقال سوري
short sleeve undershirt (Al Aseel)	1 shirt	12.2	12.2	12.48	0	-2.24	١ فانيلة	فانلة داخلية نصف كم(الأصيل)
Mens long trousers, (Al Aseel)	1 trousers	17.48	17.47	17.6	0.06	-0.68	١ سروال	سروال طويل رجالي(الأصيل)
Women's Abaya	1 abayah	111.16	111.9	111.54	-0.66	-0.34	١ عباءة	عباءة نسائية
Headdress, National	1 veil	25.49	25.39	25.7	0.39	-0.82	١ شيلة	شيلة (طرحة)
Sewing for men and boys	1 Cost	89.76	88.86	87.56	1.01	2.51	١ تكلفة	خياطة للرجال والأولاد
Sewing for women and girls	1 Cost	60.05	59.9	58.33	0.25	2.95	١ تكلفة	خياطة للنساء البنات
Laundry and ironing expenses	1 Service	3.56	3.56	3.59	0	-0.84	١ خدمة	نفقات تنظيف وكوي الملابس بالمفصلة

متوسطات الأسعار و التغيرات الشهرية و السنوية في المملكة (ديسمبر ٢٠٢١)

Average prices monthly and annual changes in the kingdom (December 2021)

Items	Unit	متوسطات الأسعار Average Prices			نسبة التغير من ديسمبر ٢٠٢١ إلى Percent Change From Dec 2021 to		الوحدة	البنود
		ديسمبر Dec 2021	نوفمبر Nov 2021	ديسمبر Dec 2020	نوفمبر Nov 2021	ديسمبر Dec 2020		
		CONSTRUCTIONAL GOODS						
Black National Cement	50 Kg	14.29	14.31	15.25	-0.14	-6.3	٥٠ كجم	إسمنت أسود وطني
White National Cement	50 Kg	39.17	39.26	40.17	-0.23	-2.49	٥٠ كجم	إسمنت ابيض وطني
National Gypsum	40 Kg	15.39	15.4	15.3	-0.06	0.59	٤٠ كجم	جبس وطني
white soft Sand	1 M3	60.76	58.8	58.13	3.33	4.52	٣م ١	رمل ناعم ابيض
Mixed Sand (sand and pebble)	1 M3	44.38	43.64	44.36	1.7	0.05	٣م ١	مخلوط (رمل و حص)
Red Sand	1 M3	27.05	26.56	25.51	1.84	6.04	٣م ١	رمل احمر
15cm black Block	1000 Grain	1740.92	1752	1677	-0.63	3.81	١٠٠٠ حبة	بلوك اسود مقاس 15سم
20cm black Block	1000 Grain	1830.32	1837.2	1761.82	-0.37	3.89	١٠٠٠ حبة	بلوك اسود مقاس 20سم
350 K Resistant Concrete	1 M3	218.85	220.93	218.75	-0.94	0.05	٣م ١	خرسانة مقاوم 350ك
250 K Resistant Concrete	1 M3	195.61	197.81	196.33	-1.11	-0.37	٣م ١	خرسانة مقاوم 250ك
350 K Normal Concrete	1 M3	209.09	211.24	209.18	-1.02	-0.04	٣م ١	خرسانة عادي 350ك
250 K Normal Concrete	1 M3	186.9	189.06	187.74	-1.14	-0.45	٣م ١	خرسانة عادي 250ك
National Marble tiles	1 M2	22.91	22.8	21.97	0.48	4.28	٢م ١	بلاط كسر رخام بلدي
6mm National Reinforcing iron	1 Ton	4282.66	4306.44	3715.48	-0.55	15.27	١ طن	حديد تسليح 6مم وطني
8mm National Reinforcing iron	1 Ton	3639.91	3565.2	2964.13	2.1	22.8	١ طن	حديد تسليح 8مم وطني
10mm national Reinforcing iron	1 Ton	3647.58	3572.05	2970.57	2.11	22.79	١ طن	حديد تسليح 10 مم وطني
12mm national Reinforcing iron	1 Ton	3370.31	3313.9	2858.66	1.7	17.9	١ طن	حديد تسليح 12مم وطني
14mm national Reinforcing iron	1 Ton	3368.49	3309.89	2860.96	1.77	17.74	١ طن	حديد تسليح 14مم وطني
16mm national Reinforcing iron	1 Ton	3368.77	3309.77	2838.24	1.78	18.69	١ طن	حديد تسليح 16مم وطني
18mm national reinforcing iron	1 Ton	3368.63	3311.33	2838.11	1.73	18.69	١ طن	حديد تسليح 18مم وطني
Chinese Iron-binding cables	10 Kg	63.14	62.84	52.79	0.48	19.61	١٠ كجم	كيايل ربط الحديد صيني
2.5mm national electrical wires	1 M	1.11	1.11	0.86	0	29.07	١ م	أسلاك كهربائية 2.5مم وطني
4mm national Electrical wires	1 M	1.63	1.63	1.27	0	28.35	١ م	أسلاك كهربائية 4مم وطني
6mm national Electrical wires	1 M	2.5	2.5	1.97	0	26.9	١ م	أسلاك كهربائية 6مم وطني
10mm national Electrical cables	1 M	19.4	19.48	15.47	-0.41	25.4	١ م	كيايل كهربائية 10مم وطني
25mm national Electrical cables	1 M	42.7	42.59	33.03	0.26	29.28	١ م	كيايل كهربائية 25مم وطني
35mm national Electrical cables	1 M	56.05	55.99	42.99	0.11	30.38	١ م	كيايل كهربائية 35مم وطني
50mm national Electrical cables	1 M	77.73	77.36	59.03	0.48	31.68	١ م	كيايل كهربائية 50مم وطني
70mm national Electrical cables	1 M	114	113.64	85.44	0.32	33.43	١ م	كيايل كهربائية 70مم وطني
95mm national Electrical cables	1 M	155.26	154.52	115.61	0.48	34.3	١ م	كيايل كهربائية 95مم وطني
120mm national Electrical cables	1 M	194.52	193.16	145.38	0.70	33.8	١ م	كيايل كهربائية 120مم وطني
300mm national Electrical cables	1 M	472.67	474.38	366.83	-0.36	28.85	١ م	كيايل كهربائية 300مم وطني
Aluminum (Saudi, Arch side)	5.8 M	82.65	82.19	73.23	0.56	12.86	٥,٨ م	ألمنيوم (حلق جنب سعودي)
Chilian Wood	1 M3	1687.46	1705.15	1224.95	-1.04	37.76	٣م ١	خشب تشيلي
Romanian Wood	1 M3	1607.17	1611.9	1186.65	-0.29	35.44	٣م ١	خشب روماني
African Teak Wood	1 M3	5391.07	5263.64	5130.26	2.42	5.08	٣م ١	خشب تيك أفريقي
Indonesian Ablakash Wood	1 M3	2855.65	2821.13	2731.37	1.22	4.55	٣م ١	خشب أبلakash إندونيسي
Coal	1 Kg	9.55	9.75	8.84	-2.05	8.03	١ كجم	فحم

متوسطات الأسعار و التغيرات الشهرية و السنوية في المملكة (ديسمبر ٢٠٢١)

Average prices monthly and annual changes in the kingdom (December 2021)

Items	Unit	متوسطات الأسعار			نسبة التغير من ديسمبر ٢٠٢١ إلى		الوحدة	البنود
		Average Prices			Percent Change From Dec 2021 to			
		ديسمبر Dec 2021	نوفمبر Nov 2021	ديسمبر Dec 2020	نوفمبر Nov 2021	ديسمبر Dec 2020		
DETERGENT								
المنظفات								
clothes powder Soap (Tide)	100 gm	1.64	1.65	1.73	-0.61	-5.2	١٠٠ جم	صابون بودرة للملابس(تايد)
utensils liquid Soap (Fairy)	1 L	14.45	14.21	14.44	1.69	0.07	١ لتر	صابون سائل للأواني(فيري)
Bleach for Clothes (Clorox)	1 Gallon	19.19	19.06	19.03	0.68	0.84	١ جالون	دواء غسيل (مبيض ملابس)كلوركس
Insecticide, spray (Reid)	300 ml	10.87	10.94	10.84	-0.64	0.28	٣٠٠ مل	مبيد حشرات بخاخ(ريد)
HEALTH								
الصحة								
General physician examination	1 Service	51.59	51.59	51.53	0	0.12	١ خدمة	كشف طبيب عام
Pediatrician examination	1 Service	71.11	71.61	70.69	-0.70	0.59	١ خدمة	كشف طبيب اطفال
Dentist examination	1 Service	181.08	181.08	175	0	3.47	١ خدمة	كشف طبيب اسنان
MAINTENANCE AND REPAIR OF PERSONAL TRANSPORT								
صيانة وإصلاح معدات النقل الشخصية								
Car fix (mechanics)	1 Cost	91.2	91.1	93.05	0.11	-1.99	١ أجرة	اصلاح سيارة (ميكانيكا)
Oil change	1 Cost	90.09	90.09	88.8	0	1.45	١ تكلفة	تغيير زيت
FODDER AND LIVESTOCK								
الأعلاف والحيوانات الحية								
imported Barley	50 Kg	70.59	69.75	52.81	1.2	33.67	٥٠ كجم	شعير مستورد
Clover	1 Bulk	22.65	21.72	20.01	4.28	13.19	١ بالة	برسيم
Chloris gayana	1 Bulk	15.55	15.01	13.39	3.6	16.13	١ بالة	الرودس
Hay	1 Bulk	15.07	15.27	14.14	-1.31	6.58	١ بالة	التبن أو الدريس
Cubes	40 Kg	61.61	60.48	52.67	1.87	16.97	٤٠ كجم	المكعبات
Najdi Sheep	1 Grain	1330.71	1345.65	1305.33	-1.11	1.94	١ حبة	غنم نجدى
Naemi Sheep	1 Grain	1319.59	1333.57	1301.84	-1.05	1.36	١ حبة	غنم نعيمى
Barbari Sheep	1 Grain	633.11	636.61	592	-0.55	6.94	١ حبة	غنم بربرى
Soakny Sheep	1 Grain	1061.43	1060.71	1006.9	0.07	5.42	١ حبة	غنم سواكنى
Harri Sheep	1 Grain	1321.55	1336.21	1236.55	-1.1	6.87	١ حبة	غنم حرى
Local goat (trunk)	1 Grain	931.7	925.89	870.66	0.63	7.01	١ حبة	تيس بلدى (جذع)
HOTELS AND FURNISHED APARTMENTS								
الفنادق والشقق المفروشة								
Hotel accommodation	1 Cost	507.71	472.78	430.86	7.39	17.84	١ أجرة	اقامة بالفنادق
Furnished apartment	1 Cost	270.05	265.56	245.34	1.69	10.07	١ أجرة	شقه مفروشه
MISCELLANEOUS PERSONAL GOODS AND SERVICES								
السلع والخدمات الشخصية المتنوعة								
Hairdresser for men and boys	1 Cost	15.26	15.26	15.51	0	-1.61	١ أجرة	حلاقه للرجال والاولاد
Local Children diapers (Pampers)	1 Pack	68.34	68.51	67.38	-0.25	1.42	١ عبوه	حفاظ أطفال محلية(بامبرز)
local Tissue paper (Fine)	1 Pack	3.11	3.11	3.12	0	-0.32	١ عبه	مناديل ورق محلي(فاين)
parties and weddings expenses	1 Cost	12180.56	11993.06	9339.44	1.56	30.42	١ تكلفة	نفقات الحفلات والافراح

متوسطات الأسعار الربعية و النصف سنوية و السنوية في المملكة (عام ٢٠٢١)

Quarterly ,semi-annual average prices in the kingdom (2021)

Items	Unit	Average 2021			المتوسط ٢٠٢١				الوحدة	البنود
		السنوي Annual	النصف الثاني Second Half	النصف الأول First Half	الربع الرابع Fourth Quarter	الربع الثالث Third Quarter	الربع الثاني Second Quarter	الربع الأول First Quarter		
Food and Beverage										
BREAD AND SEEDS										
الخبز والحبوب										
Brown Local Wheat flour(Grain Silos)	1 Kg	2.72	2.72	2.73	2.72	2.72	2.71	2.74	١ كجم	دقيق قمح محلي اسمر(صوامع الفلال)
White Local Flour(Grain Silos)	2 Kg	4.33	4.35	4.31	4.37	4.34	4.3	4.31	٢ كجم	دقيق محلي أبيض(صوامع الفلال)
Basmati White Indian Rice (Al Mehideb)	10 Kg	91.26	91.16	91.35	91.53	90.79	91.07	91.64	١٠ كجم	أرز بسمتي أبيض هندي(المهيدب)
Maza Indian Rice (Abu Kas)	10 Kg	75.05	75.01	75.1	75.45	74.57	74.46	75.74	١٠ كجم	أرز مزة هندي (أبو كاس)
Perfetto Noodles	250 gm	5.12	5.15	5.09	5.18	5.12	5.07	5.12	٢٥٠ جم	شعيرية بيرفيتو
Perfetto Local Macaroni	500 gm	5.19	5.21	5.18	5.24	5.17	5.13	5.22	٥٠٠ جم	مكرونية بيرفيتو محلي
Oats Soup (Quaker)	500 gm	9.68	9.77	9.6	9.91	9.63	9.44	9.75	٥٠٠ جم	شوربة عب شوفان
White Bread	4 loaves	1.11	1.11	1.11	1.11	1.11	1.11	1.11	٤ رغيف	خبز أبيض مفروود
MEAT AND POULTRY										
اللحوم والدواجن										
Fresh Cattle Meat	1 Kg	44.08	43.62	44.55	43.73	43.51	44.44	44.66	١ كجم	لحم بقر طازج
Fresh Sheep Meat	1 Kg	59.73	60.03	59.43	59.72	60.35	59.89	58.98	١ كجم	لحم ضأن طازج
Fresh Camel Meat	1 Kg	49.17	49.37	48.97	49.8	48.94	49.33	48.61	١ كجم	لحم جمل طازج
imported chilled Sheep Meat	1 Kg	46.63	46.95	46.31	47.71	46.2	46.53	46.1	١ كجم	لحم ضأن مبرد مستورد
The cost of cooking the carcass	1 Cost	280.85	280.52	281.19	280.72	280.32	278.81	283.57	١ تكلفة	تكلفة طبخ الذبيحة
Local fresh chicken (Faqih)	900 gm	15.42	15.48	15.36	15.58	15.38	15.13	15.59	٩٠٠ جم	دجاج طازج محلي(فقيه)
Local frozen chicken (Al wataniya)	900 gm	14.23	14.25	14.22	14.26	14.23	14.19	14.25	٩٠٠ جم	دجاج مجمد محلي(الوطنية)
imported frozen Chicken (Doux)	900 gm	14.4	14.51	14.28	14.53	14.49	14.27	14.3	٩٠٠ جم	دجاج مجمد مستورد(دو)
fresh Chicken Breast Fillet (Alyoum)	450 gm	20.17	20.41	19.92	20.39	20.42	19.84	20	٤٥٠ جم	فيليه صدور دجاج طازج (اليوم)
Fresh Chicken Thigh (Alwatania)	450 gm	9.22	9.25	9.19	9.31	9.19	9.3	9.08	٤٥٠ جم	أفخاذ دجاج طازج (الوطنية)
FISH AND SEAFOOD										
السماك وطعام البحر										
Fresh Fish (Kanaad)	1 Kg	60.19	62.1	58.28	62.69	61.51	57.69	58.88	١ كجم	سمك طازج كنعدي
Fresh Fish (Grouper)	1 Kg	51.53	52.61	50.46	52.83	52.4	50.11	50.8	١ كجم	سمك طازج هامور
Fresh peeled Shrimp	1 Kg	75	75.29	74.72	74.19	76.38	74.94	74.5	١ كجم	روبيان طازج مقشر
MILK, MILK PRODUCTS AND EGGS										
الحليب ومنتجاته والبيض										
Local Fresh Milk (Al Marai)	1 L	5.26	5.5	5.02	5.5	5.5	5.02	5.01	١ لتر	حليب طازج محلي(المراعي)
Evaporated Milk (Bonni)	170 gm	3.06	3.07	3.05	3.08	3.05	3.09	3.02	١٧٠ جم	حليب سائل معلب(بونني)
Powder Milk (Nido)	1.8 Kg	62.44	62.57	62.31	63.01	62.13	61.74	62.88	١,٨ كجم	حليب بودرة معلب(نيدو)
Newborn Milk (Similac 1)	400 gm	33.95	34.55	33.34	35.04	34.05	33.4	33.28	٤٠٠ جم	حليب أطفال حديثي الولادة(سميلاك 1)
Local Fresh Milk (Al Safi)	1.5 L	6.94	7.51	6.38	7.51	7.5	6.39	6.38	١,٥ لتر	لين طازج محلي(الصافي)
Yoghurt, (Al Saffi)	170 gm	1.24	1.25	1.22	1.25	1.25	1.22	1.22	١٧٠ جم	لين زبادي / روب(الصافي)
Cream, (Al Tag)	155 gm	5.12	5.11	5.12	5.11	5.11	5.12	5.12	١٥٥ جم	قشقه التاج
Cheddar Cheese (Kraft)	100 gm	5.52	5.56	5.49	5.58	5.54	5.47	5.5	١٠٠ جم	جين شيدر علب(كرفت)
Local glass Cheese (Al Marai)	500 gm	15.93	15.87	15.98	16.2	15.54	15.65	16.31	٥٠٠ جم	جين كاسات محلي(المراعي)
imported glass Cheese, (Kraft)	140 gm	6.99	7.01	6.98	7.01	7	6.97	6.99	١٤٠ جم	جين كاسات مستورد(كرفت)
triangle Cheese (Lavache quri)	120 gm	4.42	4.42	4.42	4.44	4.39	4.42	4.43	١٢٠ جم	جين مثلثات(لافش كيري)
Local Eggs	1 plate	16.03	15.72	16.35	15.72	15.71	15.85	16.85	١ طبق	بيض محلي
OILS AND FAT										
الزيوت والدهون										
Butter(Lurpak)	100 gm	5.79	5.84	5.75	5.91	5.77	5.73	5.76	١٠٠ جم	زبد (لورباك)
Vegetable oil, (frying) Al Arabi	1.5 L	15.88	16.75	15.01	17.04	16.47	15.29	14.72	١,٥ لتر	زيت نباتي (للقلي)العربي

(*)Has been Modified for the specification of the item

(*)يوجد تعديل لمواصفة البند

متوسطات الأسعار الربعية و النصف سنوية و السنوية في المملكة (عام ٢٠٢١)

Quarterly ,semi-annual average prices in the kingdom (2021)

Items	Unit	Average 2021			المتوسط ٢٠٢١				الوحدة	البنود
		السنوي	النصف الثاني	النصف الأول	الربع الرابع	الربع الثالث	الربع الثاني	الربع الأول		
		Annual	Second Half	First Half	Fourth Quarter	Third Quarter	Second Quarter	First Quarter		
OILS AND FAT										
الزيوت والدهون										
imported olive oil (Al Wazir)	500 ml	19.72	20.06	19.38	20.19	19.93	19.24	19.52	٥٠٠ مل	زيت زيتون مستورد(الوزير)
Corn oil, (cooking), Afia	1.5 L	22.22	23.01	21.44	23.28	22.74	21.61	21.27	١,٥ لتر	زيت ذرة (للطهي)عافية
FRUITS AND NUTS										
الفواكه والمكسرات										
American red Apples	1 Kg	8.12	8.32	7.93	8.52	8.11	8.08	7.79	١ كجم	تفاح أحمر أمريكي
Yellow Apples	1 Kg	8.79	8.98	8.6	9.1	8.85	8.72	8.47	١ كجم	تفاح أصفر
Local Grapes	1 Kg	12.15	11.36	12.95	11.44	11.27	12.49	13.41	١ كجم	عنب محلي
Lebanese Grapes	1 Kg	14.47	14.83	14.11	15.46	14.2	14.77	13.45	١ كجم	عنب لبناني
Philippines Banana, Alsharbatli	1 Kg	5.08	5.05	5.11	5.26	4.83	5.3	4.91	١ كجم	موز الشريباتلي الفلبين
Abu Sorra egyptian Orange	1 Kg	5.63	5.84	5.42	6.04	5.65	5.94	4.91	١ كجم	برتقال أبو صرة مصري
Pakistani Mandarin	1 Kg	6.84	7.78	5.9	7.97	7.59	6.34	5.45	١ كجم	يوسفي باكستاني
Local watermelon	1 Kg	2.68	2.55	2.82	2.65	2.44	2.72	2.91	١ كجم	حبيب (بطيخ) محلي
Local Melon	1 Kg	4.46	4.2	4.73	4.36	4.04	4.6	4.86	١ كجم	شمام محلي
Medium Lebanese Pears	1 Kg	11.42	11.63	11.21	12.08	11.17	11.1	11.32	١ كجم	كمثرى وسط لبناني
Dates(Rotab)	1 Kg	13.54	13.25	13.84	13.84	12.66	13.99	13.69	١ كجم	تمر (رطب)
Lebanese Peach	1 Kg	14.69	14.42	14.97	15.04	13.79	14.84	15.11	١ كجم	خوخ لبناني
medium African Lemon	1 Kg	7.54	7.74	7.33	7.61	7.87	7.5	7.16	١ كجم	ليمون وسط أفريقي
Pakistani Mango	1 Kg	12.47	12.71	12.24	13.45	11.98	12.48	11.99	١ كجم	منجا باكستاني
Local Fig	1 Kg	17.39	16.11	18.67	15.98	16.23	18.76	18.58	١ كجم	تين محلي
Turkish Plums	1 Kg	13.24	13.34	13.15	13.75	12.94	12.6	13.69	١ كجم	برقوق / بخارى تركي
Indian Pomegranates	1 Kg	14.26	14.1	14.42	12.73	15.47	15.53	13.32	١ كجم	رمان هندي
Ekhilas Dates, (Maknoz)	1 Kg	14.68	14.52	14.84	14.53	14.51	14.77	14.91	١ كجم	تمر (مكوز) إخلاص
VEGETABLES										
الخضار										
Green Beans	1 Kg	13.19	14.93	11.46	15.56	14.3	11.8	11.11	١ كجم	فاصوليا خضراء
Local Okra	1 Kg	18.29	18.87	17.71	18.88	18.85	18.05	17.37	١ كجم	بامية محلي
Local Black Eggplants	1 Kg	4.91	5.1	4.73	5.21	5	4.84	4.61	١ كجم	باذنجان أسود محلي
Local Zucchini	1 Kg	6.47	7.31	5.63	7.22	7.4	5.97	5.28	١ كجم	كوسة محلي
Pumpkin	1 Kg	6.03	6.05	6.01	6.07	6.03	6.2	5.83	١ كجم	قرع عسلي
Local Cucumbers	1 Kg	5.3	5.69	4.92	5.55	5.84	5.21	4.62	١ كجم	خيار محلي
white Cabbage	1 Kg	3.16	3.43	2.9	3.63	3.23	2.87	2.93	١ كجم	ملفوف أبيض
green local Peppers	1 Kg	8.14	8.69	7.59	9.34	8.04	7.78	7.41	١ كجم	فلفل أخضر بارد محلي
Green local Chili	1 Kg	9.32	9.39	9.26	9.59	9.18	9.45	9.07	١ كجم	فلفل أخضر حار محلي
Local tomatoes	1 Kg	5.4	6.34	4.46	6.68	5.99	4.62	4.3	١ كجم	طماطم محلي
Imported tomatoes	1 Kg	5.43	6.05	4.81	6.26	5.84	4.94	4.68	١ كجم	طماطم مستورد
Local Corchorus	1 Bundle	2.45	2.36	2.53	2.37	2.35	2.53	2.54	١ حزمة	ملوخية محلي
Local Lettuce	1 Kg	6.8	7.17	6.44	7.11	7.23	6.53	6.34	١ كجم	خس محلي
Parsley	1 Bundle	1.05	1.04	1.05	1.04	1.04	1.06	1.04	١ حزمة	بقونس
Spinach	1 Bundle	1.23	1.19	1.28	1.21	1.18	1.29	1.26	١ حزمة	سبانخ
local watercress	1 Bundle	1.01	1	1.01	1	1	1.01	1.01	١ حزمة	جرجير محلي
Local Onion	1 Kg	3.11	3.07	3.15	3.03	3.11	3.08	3.22	١ كجم	بصل مدور محلي
imported Onion	1 Kg	3.93	3.91	3.95	3.92	3.91	3.86	4.03	١ كجم	بصل مدور مستورد
Chinese Garlic	1 Kg	9.72	10.31	9.13	10.29	10.33	9.27	8.98	١ كجم	ثوم صيني

(*)Has been Modified for the specification of the item

(*)يوجد تعديل لمواصفة البند

متوسطات الأسعار الربعية و النصف سنوية و السنوية في المملكة (عام ٢٠٢١)

Quarterly ,semi-annual average prices in the kingdom (2021)

Items	Unit	Average 2021			المتوسط ٢٠٢١				الوحدة	البنود
		السنوي Annual	النصف الثاني Second Half	النصف الأول First Half	الربع الرابع Fourth Quarter	الربع الثالث Third Quarter	الربع الثاني Second Quarter	الربع الأول First Quarter		
VEGETABLES الخضار										
Lentils	1 Kg	9.63	9.73	9.53	9.91	9.56	9.58	9.48	ا كجم	عدس
Medammes Beans (California Garden)	450 gm	4.3	4.26	4.34	4.26	4.25	4.32	4.35	٤٥٠ جم	فول مدمس(حدائق كاليفورنيا)
Local Tomato Paste (Saudia)	135 gm	1.6	1.59	1.61	1.59	1.59	1.59	1.62	١٣٥ جم	صلصة طماطم محلي(السعودية)
Medium local Potatoes	1 Kg	3.1	3.25	2.95	3.38	3.11	2.86	3.04	ا كجم	بطاطس وسط محلي
Local Carrots	1 Kg	5.02	5.28	4.77	5.38	5.17	4.9	4.63	ا كجم	جزر محلي
Black Spanish Olives	1 Kg	18.29	18.26	18.33	18.42	18.1	18.36	18.3	ا كجم	زيتون أسود أسباني
SUGAR, AND SWEETS السكر والحلويات										
Soft sugar (AIOsra)	10 Kg	30.98	31.52	30.45	32.43	30.61	30.24	30.65	١٠ كجم	سكر ناعم (الاسرة)
imported Honey (Langilies)	1 Kg	73.03	73.34	72.71	73.89	72.79	72.54	72.88	ا كجم	عسل نحل مستورد (لانجليز)
FOOD PRODUCTS N.E.C منتجات غذائية غير مصنفة في مكان آخر										
American Cardamom	1 Kg	181.38	175.25	187.51	171.17	179.32	183.85	191.17	ا كجم	هيل أمريكي
Indian Cardomom	1 Kg	191.81	182.03	201.6	177.94	186.11	195.38	207.82	ا كجم	هيل هندي
COFFEE AND TEA القهوة والشاي										
black loose Tea (Rabea)	1 Kg	* 42.31	42.09	* 42.98	41.65	42.52	* __	* __	ا كجم	شاي أسود فرط(ربيع)
Coffee beans, Hrari	1 Kg	39.73	39.61	39.85	39.58	39.64	39.38	40.31	ا كجم	بن حب / هرري
Coffee beans, Loqmati	1 Kg	27.47	26.7	28.23	26.08	27.32	27.79	28.68	ا كجم	بن حب / لقمتي
Instant Coffee (Nescaf)	100 gm	21.19	21.16	21.21	21.14	21.17	21.21	21.22	١٠٠ جم	قهوة سريعة التحضير(نسكافية)
MINERAL WATER, SOFT DRINKS, AND JUICES المياه المعدنية والمرطبات والعصيرات										
Water	1.5 L	2.17	2.17	2.17	2.18	2.16	2.17	2.18	١,٥ لتر	مياه صحية
orange Local Juice (Rani)	180 ml	1.61	1.57	1.65	1.57	1.57	1.62	1.67	١٨٠ ملل	عصير برتقال معلب محلي(راني)
Local Soft Drinks	320 ml	* 2.6	2.59	* 2.63	2.59	2.59	* __	* __	٣٢٠ ملل	مشروبات غازية محلي
TOBACCO التبغ										
Marlboro Cigarettes	1 Pack	27.94	27.99	27.89	28.03	27.95	27.92	27.86	ا علبة	سجائر مالبورو
CLOTHING الملابس										
Men summer dress (Al Aseel)	1 thope	94.4	94.7	94.1	94.99	94.41	94.21	93.99	ا ثوب	ثوب صيفي رجالي(الأصيل)
Shemagh, (Al Bassam)	1 shemagh	126.04	127.06	125.01	126.97	127.15	125.98	124.04	ا شماغ	شماغ(البسام)
Syrian Egal	1 Egal	28.88	28.51	29.25	28.59	28.42	28.64	29.85	ا عقال	عقال سوري
short sleeve undershirt (Al Aseel)	1 shirt	12.27	12.23	12.31	12.2	12.26	12.26	12.36	ا فانيلة	فانلة داخلية نصف كم(الأصيل)
Mens long trousers, (Al Aseel)	1 trousers	17.49	17.48	17.51	17.46	17.49	17.49	17.53	ا سروال	سروال طويل رجالي(الأصيل)
Women's Abaya	1 abayah	110.56	110.61	110.51	111.59	109.63	109.37	111.64	ا عباءة	عباءة نسائية
Headdress, National	1 veil	25.12	25.05	25.19	25.41	24.7	24.8	25.57	ا شيلة	شيلة (طرحة)
Sewing for men and boys	1 Cost	88.67	88.88	88.46	89.07	88.69	89.4	87.51	ا تكلفة	خياطة للرجال والأولاد
Sewing for women and girls	1 Cost	59.73	59.68	59.77	59.75	59.62	59.77	59.77	ا تكلفة	خياطة للنساء والبنات
Laundry and ironing expenses	1 Service	3.59	3.56	3.62	3.56	3.56	3.65	3.58	ا خدمة	نفقات تنظيف وكوي الملابس بالمفصلة
CONSTRUCTIONAL GOODS السلع الإنشائية										
Black National Cement	50 Kg	14.78	14.59	14.97	14.35	14.83	14.88	15.06	٥٠ كجم	إسمنت أسود وطني
White National Cement	50 Kg	39.33	39.04	39.63	39.09	38.98	39.38	39.88	٥٠ كجم	إسمنت ابيض وطني
National Gypsum	40 Kg	15.34	15.35	15.33	15.37	15.33	15.31	15.34	٤٠ كجم	جبس وطني
white soft Sand	1 M3	58.28	58.5	58.07	59.34	57.66	58.16	57.98	٣م	رمل ناعم ابيض

متوسطات الأسعار الربعية و النصف سنوية و السنوية في المملكة (عام ٢٠٢١)

Quarterly ,semi-annual average prices in the kingdom (2021)

Items	Unit	Average 2021			المتوسط ٢٠٢١				الوحدة	البنود
		السنوي	النصف الثاني	النصف الأول	الربع الرابع	الربع الثالث	الربع الثاني	الربع الأول		
		Annual	Second Half	First Half	Fourth Quarter	Third Quarter	Second Quarter	First Quarter		
Mixed Sand (sand and pebble)	1 M3	44.04	43.85	44.24	43.98	43.71	44.05	44.43	م٣	مخلوط (رمل و بحص)
Red Sand	1 M3	26.37	26.63	26.12	26.68	26.57	26.66	25.57	م٣	رمل احمر
15cm black Block	1000 Grain	1734.88	1747.91	1721.86	1748.4	1747.3	1748.8	1694.8	١٠٠٠ حبة	بلوك اسود مقاس 15سم
20cm black Block	1000 Grain	1817.37	1831.37	1803.37	1835.1	1827.5	1827.6	1779.0	١٠٠٠ حبة	بلوك اسود مقاس 20سم
350 K Resistant Concrete	1 M3	220.97	221.36	220.58	220.01	222.71	221.39	219.77	م٣	خرسانة مقاوم 350ك
250 K Resistant Concrete	1 M3	198.2	198.48	197.93	196.91	200.04	198.8	197.05	م٣	خرسانة مقاوم 250ك
350 K Normal Concrete	1 M3	211.5	211.86	211.13	210.36	213.37	212.06	210.2	م٣	خرسانة عادي 350ك
250 K Normal Concrete	1 M3	189.42	189.67	189.17	188.17	191.18	189.77	188.56	م٣	خرسانة عادي 250ك
National Marble tiles	1 M2	22.61	22.79	22.42	22.82	22.75	22.65	22.2	م٢	بلاط كسر رخام بلدي
6mm National Reinforcing iron	1 Ton	4181.81	4277.27	4086.35	4293.4	4261.0	4127.0	4045.6	طن	حديد تسليح 6مم وطني
8mm National Reinforcing iron	1 Ton	3590.15	3606.89	3573.42	3531.1	3682.6	3541.2	3605.5	طن	حديد تسليح 8مم وطني
10mm national Reinforcing iron	1 Ton	3599.4	3619.88	3578.92	3539.3	3700.4	3546.8	3611.0	طن	حديد تسليح 10 مم وطني
12mm national Reinforcing iron	1 Ton	3363.06	3407.67	3318.44	3309.7	3505.6	3286.6	3350.2	طن	حديد تسليح 12مم وطني
14mm national Reinforcing iron	1 Ton	3359.68	3405.07	3314.28	3307.7	3502.3	3282.3	3346.2	طن	حديد تسليح 14مم وطني
16mm national Reinforcing iron	1 Ton	3353.29	3405.07	3301.51	3307.7	3502.3	3279.4	3323.5	طن	حديد تسليح 16مم وطني
18mm national reinforcing iron	1 Ton	3352.25	3404.71	3299.78	3308.1	3501.2	3278.6	3320.8	طن	حديد تسليح 18مم وطني
Chinese Iron-binding cables	10 Kg	58.89	62.47	55.31	62.81	62.13	56.39	54.23	١٠ كجم	كيايل ربط الحديد صيني
2.5mm national electrical wires	1 M	1.05	1.11	.99	1.11	1.1	1.04	.93	م	أسلاك كهربائية 2.5مم وطني
4mm national Electrical wires	1 M	1.54	1.62	1.45	1.63	1.61	1.54	1.37	م	أسلاك كهربائية 4مم وطني
6mm national Electrical wires	1 M	2.36	2.48	2.25	2.5	2.45	2.37	2.12	م	أسلاك كهربائية 6مم وطني
10mm national Electrical cables	1 M	18.31	19.24	17.39	19.36	19.12	18.34	16.43	م	كيايل كهربائية 10مم وطني
25mm national Electrical cables	1 M	39.67	42.17	37.18	42.48	41.85	39.44	34.92	م	كيايل كهربائية 25مم وطني
35mm national Electrical cables	1 M	52.32	55.52	49.12	55.84	55.19	52.4	45.83	م	كيايل كهربائية 35مم وطني
50mm national Electrical cables	1 M	72.37	76.7	68.04	77.26	76.14	72.44	63.64	م	كيايل كهربائية 50مم وطني
70mm national Electrical cables	1 M	106.08	112.6	99.57	113.49	111.7	105.91	93.23	م	كيايل كهربائية 70مم وطني
95mm national Electrical cables	1 M	143.84	153.28	134.4	154.66	151.9	143.65	125.15	م	كيايل كهربائية 95مم وطني
120mm national Electrical cables	1 M	179.76	190.97	168.56	193.29	188.65	179.57	157.55	م	كيايل كهربائية 120مم وطني
300mm national Electrical cables	1 M	449.06	474.03	424.09	473.13	474.94	452.52	395.65	م	كيايل كهربائية 300مم وطني
Aluminum (Saudi, Arch side)	5.8 M	77.32	80.39	74.26	82.2	78.58	74.84	73.67	م ٥,٨	ألمنيوم (حلق جنب سعودي)
Chilian Wood	1 M3	1568.89	1695.29	1442.5	1706.0	1684.5	1618.3	1266.7	م٣	خشب تشيلي
Romanian Wood	1 M3	1492.25	1637.51	1347	1628.7	1646.3	1471.6	1222.3	م٣	خشب روماني
African Teak Wood	1 M3	5297.74	5329.99	5265.49	5320.0	5339.9	5338.3	5192.6	م٣	خشب تيك أفريقي
Indonesian Ablakash Wood	1 M3	2794.45	2821.49	2767.41	2835.4	2807.5	2791.7	2743.1	م٣	خشب أبلakash إندونيسي
Coal	1 Kg	9.47	9.69	9.26	9.68	9.69	9.31	9.21	١ كجم	فحم
DETERGENT										
المنظفات										
clothes powder Soap (Tide)	100 gm	1.68	1.66	1.7	1.65	1.67	1.7	1.71	١٠٠ جم	صابون بودرة للملابس(تايد)
utensils liquid Soap (Fairy)	1 L	14.54	14.47	14.62	14.33	14.61	14.65	14.59	التر	صابون سائل للأواني(فيربي)
Bleach for Clothes (Clorox)	1 Gallon	19.09	19.1	19.08	19.12	19.08	19.08	19.07	١ جالون	دواء غسيل (مبيض ملابس)كلوركس
Insecticide, spray (Reid)	300 ml	10.81	10.79	10.83	10.86	10.73	10.81	10.85	٣٠٠ مل	مبيد حشرات بخاخ(ريد)

متوسطات الأسعار الربعية و النصف سنوية و السنوية في المملكة (عام ٢٠٢١)

Quarterly ,semi-annual average prices in the kingdom (2021)

Items	Unit	Average 2021			المتوسط ٢٠٢١				الوحدة	البنود
		السنوي	النصف الثاني	النصف الأول	الربع الرابع	الربع الثالث	الربع الثاني	الربع الأول		
		Annual	Second Half	First Half	Fourth Quarter	Third Quarter	Second Quarter	First Quarter		
HEALTH										
الصحة										
General physician examination	1 Service	51.62	51.63	51.62	51.54	51.72	51.8	51.44	ا خدمة	كشف طبيب عام
Pediatrician examination	1 Service	71.9	71.92	71.88	71.53	72.31	72.71	71.05	ا خدمة	كشف طبيب اطفال
Dentist examination	1 Service	177.92	180.25	175.6	181.03	179.46	176.71	174.48	ا خدمة	كشف طبيب اسنان
MAINTENANCE AND REPAIR OF PERSONAL TRANSPORT										
صيانة وإصلاح معدات النقل الشخصية										
Car fix (mechanics)	1 Cost	91.97	91.63	92.31	91.27	92	91.53	93.08	ا أجرة	اصلاح سيارة (ميكانيكا)
Oil change	1 Cost	88.24	89.13	87.36	89.82	88.44	86.68	88.04	ا تكلفة	تغيير زيت
FODDER AND LIVESTOCK										
الأعلاف والحيوانات الحية										
imported Barley	50 Kg	60.83	66.49	55.18	69.21	63.76	57.68	52.69	٥٠ كجم	شعير مستورد
Clover	1 Bulk	20.6	21.05	20.15	21.85	20.25	20.12	20.17	ا بالة	برسيم
Chloris gayana	1 Bulk	14.29	14.91	13.67	15.17	14.64	13.93	13.41	ا بالة	البرودس
Hay	1 Bulk	14.6	14.93	14.28	15.1	14.75	14.45	14.11	ا بالة	التبن أو الدريس
Cubes	40 Kg	56.68	58.99	54.37	60.61	57.37	55.44	53.31	٤٠ كجم	المكعبات
Najdi Sheep	1 Grain	1390.55	1393.07	1388.03	1339.7	1446.3	1440.5	1335.5	ا حبة	غنم نجدي
Naemi Sheep	1 Grain	1385.09	1388.72	1381.46	1332.6	1444.8	1431.6	1331.2	ا حبة	غنم نعيمي
Barbari Sheep	1 Grain	643.26	644.01	642.51	633.46	654.57	670.01	615.01	ا حبة	غنم بربري
Soakny Sheep	1 Grain	1082.11	1094.41	1069.81	1059.5	1129.2	1098.2	1041.3	ا حبة	غنم سواكني
Harri Sheep	1 Grain	1344.37	1364.31	1324.43	1326.1	1402.4	1368.6	1280.1	ا حبة	غنم حري
Local goat (trunk)	1 Grain	944.05	953.25	934.85	928.9	977.59	973.96	895.73	ا حبة	تيس بلدي (جذع)
HOTELS AND FURNISHED APARTMENTS										
الفنادق والشقق المفروشة										
Hotel accommodation	1 Cost	451.91	463.78	440.04	479.84	447.72	445.43	434.65	ا أجرة	اقامة بالفنادق
Furnished apartment	1 Cost	262.59	267.8	257.37	267.1	268.51	253.52	261.23	ا أجرة	شقه مفروشه
MISCELLANEOUS PERSONAL GOODS AND SERVICES										
السلع والخدمات الشخصية المتنوعة										
Hairdresser for men and boys	1 Cost	15.34	15.26	15.42	15.26	15.26	15.38	15.46	ا أجرة	حلاقه للرجال والاولاد
Local Children diapers (Pampers)	1 Pack	68.24	68.58	67.91	68.55	68.61	67.84	67.97	ا عبوه	حفاظ أطفال محلية(بامبرز)
local Tissue paper (Fine)	1 Pack	3.13	3.12	3.14	3.11	3.12	3.12	3.16	ا عبوه	مناديل ورق محلي(فاين)
parties and weddings expenses	1 Cost	9842.42	10275.3	9409.54	11238.	9312.1	9476.1	9342.8	ا تكلفة	نفقات الحفلات والافراح

متوسطات الأسعار الشهرية في المملكة (عام ٢٠٢١)
Monthly Average prices in the kingdom (2021)

البند	الوحدة	يناير	فبراير	مارس	إبريل	مايو	يونيه	يوليو	أغسطس	سبتمبر	أكتوبر	نوفمبر	ديسمبر	المتوسط السنوي
Item	Unit	Jan	Feb	Mar	Apr	May	Jun	Jul	Aug	Sep	Oct	Nov	Dec	Annual AVG
الأغذية والمشروبات														
الخبز والحبوب														
دقيق قمح محلي اسمر(صوامع الفلال)	١ كجم	2.75	2.75	2.73	2.72	2.7	2.71	2.71	2.73	2.72	2.71	2.72	2.74	2.72
Brown Local Wheat flour(Grain Silos)	1 Kg													
دقيق محلي أبيض(صوامع الفلال)	٢ كجم	4.27	4.32	4.33	4.31	4.3	4.3	4.31	4.32	4.38	4.35	4.38	4.37	4.33
White Local Flour(Grain Silos)	2 Kg													
أرز بسمتي أبيض هندي(المهيدب)	١٠ كجم	91.62	91.76	91.54	90.76	91.51	90.93	90.32	90.86	91.2	91.49	91.85	91.26	91.26
Basmati White Indian Rice (Al Mehideb)	10 Kg													
أرز مزة هندي (أبو كاس)	١٠ كجم	75.5	76.27	75.45	74.37	75.11	73.89	74.82	74.92	73.97	75.38	75.58	75.39	75.05
Maza Indian Rice(Abu Kas)	10 Kg													
شمعية بيرفيتو	٢٥٠ جم	5.18	5.07	5.11	4.97	5.14	5.09	5.05	5.18	5.13	5.19	5.18	5.17	5.12
Perfetto Noodles	250 gm													
مكرونية بيرفيتو محلي	٥٠٠ جم	5.29	5.17	5.21	5	5.22	5.17	5.1	5.23	5.19	5.25	5.25	5.21	5.19
Perfetto Local Macaroni	500 gm													
شورية علب شوفان	٥٠٠ جم	9.8	9.89	9.56	9.07	9.61	9.64	9.56	9.59	9.75	9.86	9.91	9.95	9.68
Oats Soup (Quaker)	500 gm													
خبز أبيض مفرد	٤ رغيف	1.11	1.11	1.11	1.11	1.11	1.11	1.11	1.11	1.11	1.11	1.11	1.11	1.11
White Bread	4 loaves													
اللحوم والدواجن														
لحم بقر طازج	١ كجم	44.54	45.05	44.38	44.51	44.6	44.22	43.62	43.43	43.48	43.64	43.7	43.84	44.08
Fresh Cattle Meat	1 Kg													
لحم ضأن طازج	١ كجم	58.44	59.06	59.43	59.43	59.78	60.46	60.38	60.28	60.38	60.04	59.49	59.62	59.73
Fresh Sheep Meat	1 Kg													
لحم جمل طازج	١ كجم	48.17	48.64	49.03	49.37	49.59	49.03	48.6	49.07	49.16	49.77	49.7	49.93	49.17
Fresh Camel Meat	1 Kg													
لحم ضأن مبرد مستورد	١ كجم	46.3	45.65	46.35	45.7	47.42	46.46	46.09	45.69	46.82	46.54	47.74	48.84	46.63
imported chilled Sheep Meat	1 Kg													
تكلفة طبخ الذبيحة	١ تكلفة	286.96	284.99	278.75	277.97	278.04	280.41	279.75	279.75	281.46	280.72	280.72	280.72	280.85
The cost of cooking the carcass	1 Cost													
دجاج طازج محلي(فقية)	٩٠٠ جم	15.62	15.67	15.49	15.19	15.13	15.08	15.31	15.45	15.39	15.49	15.59	15.67	15.42
Local fresh chicken (Faqiqh)	900 gm													
دجاج مجمد محلي(الوطنية)	٩٠٠ جم	14.18	14.26	14.3	14.18	14.23	14.16	14.29	14.18	14.22	14.27	14.3	14.22	14.23
Local frozen chicken (Al wataniya)	900 gm													
دجاج مجمد مستورد(دو)	٩٠٠ جم	14.46	14.31	14.12	14.26	14.27	14.28	14.31	14.52	14.64	14.57	14.52	14.49	14.4
imported frozen Chicken (Doux)	900 gm													
فيليه صدور دجاج طازج (اليوم)	٤٥٠ جم	20.01	19.99	20.01	19.71	19.8	20.01	20.44	20.47	20.36	20.38	20.41	20.39	20.17
fresh Chicken Breast Fillet (Alyoum)	450 gm													
أفخاذ دجاج طازج (الوطنية)	٤٥٠ جم	9.08	9.06	9.11	9.34	9.4	9.15	9.13	9.31	9.14	9.1	9.26	9.57	9.22
Fresh Chicken Thigh (Alwatania)	450 gm													
السماك واطعام البحر														
سمك طازج كنفد	١ كجم	59.14	59.01	58.49	58.2	57.2	57.66	59.47	61.49	63.56	62.63	63.2	62.23	60.19
Fresh Fish (Kanaad)	1 Kg													

متوسطات الأسعار الشهرية في المملكة (عام ٢٠٢١)
Monthly Average prices in the kingdom (2021)

المتوسط السنوي	ديسمبر	نوفمبر	أكتوبر	سبتمبر	أغسطس	يوليو	يونيه	مايو	إبريل	مارس	فبراير	يناير	الوحدة	البند
Annual AVG	Dec	Nov	Oct	Sep	Aug	Jul	Jun	May	Apr	Mar	Feb	Jan	Unit	Item
FISH AND SEAFOOD														
السماك وطعام البحر														
51.53	52.87	53.05	52.57	53.76	51.98	51.45	50.81	49.68	49.85	50.03	50.37	51.99	١ كجم	سمك طازج هامور
													1 Kg	Fresh Fish (Grouper)
75	74.36	73.92	74.3	75.17	75.83	78.14	75.07	74.96	74.8	75.19	74.76	73.55	١ كجم	روبيان طازج مقشر
													1 Kg	Fresh peeled Shrimp
MILK, MILK PRODUCTS AND EGGS														
الحليب ومنتجاته والبيض														
5.26	5.5	5.5	5.5	5.5	5.5	5.5	5.03	5.02	5.02	5.03	5	5	١ لتر	حليب طازج محلي(المراعي)
													1 L	Local Fresh Milk (Al Marai)
3.06	3.09	3.1	3.06	3.05	3.07	3.02	3.1	3.1	3.06	3.05	2.99	3.02	١٧٠ جم	حليب سائل معلب(بونى)
													170 gm	Evaporated Milk (Bonni)
62.44	63.43	62.57	63.03	62.56	62.29	61.53	62.02	61.67	61.53	63.09	62.82	62.74	١,٨ كجم	حليب بودرة معلب(نيدو)
													1.8 Kg	Powder Milk (Nido)
33.95	35.32	35.11	34.7	34.34	34.11	33.71	33.44	33.39	33.37	33.27	33.29	33.29	٤٠٠ جم	حليب أطفال حديثي الولادة(سميلاك ١)
													400 gm	Newborn Milk (Similac 1)
6.94	7.51	7.51	7.51	7.5	7.5	7.5	6.4	6.38	6.38	6.38	6.38	6.38	١,٥ لتر	لبن طازج محلي(الصافي)
													1.5 L	Local Fresh Milk (Al Safi)
1.24	1.25	1.25	1.25	1.25	1.25	1.25	1.22	1.22	1.22	1.22	1.22	1.22	١٧٠ جم	لبن زيادي / روب(الصافي)
													170 gm	Yoghurt, (Al Saffi)
5.12	5.11	5.15	5.08	5.15	5.09	5.1	5.11	5.12	5.14	5.12	5.13	5.11	١٥٥ جم	قشطه التاج
													155 gm	Cream, (Al Tag)
5.52	5.67	5.52	5.56	5.58	5.54	5.49	5.46	5.5	5.45	5.5	5.48	5.52	١٠٠ جم	جين شيدر علب(كرفت)
													100 gm	Cheddar Cheese (Kraft)
15.93	16.5	16.25	15.85	16.06	15.42	15.14	15.71	15.61	15.62	16	16.15	16.79	٥٠٠ جم	جين كاسات محلي(المراعي)
													500 gm	Local glass Cheese (Al Marai)
6.99	7.03	7.03	6.97	6.98	7	7.03	6.96	6.97	6.98	6.99	7	6.99	١٤٠ جم	جين كاسات مستورد(كرفت)
													140 gm	imported glass Cheese, (Kraft)
4.42	4.48	4.47	4.38	4.36	4.38	4.44	4.44	4.39	4.43	4.43	4.43	4.42	١٢٠ جم	جبن مثلثات(للافش كيري)
													120 gm	triangle Cheese (Lavache quril)
16.03	15.93	15.72	15.52	15.59	15.71	15.83	15.57	15.79	16.18	16.68	16.89	16.97	١ طبق	بيض محلي
													1 plate	Local Eggs
OILS AND FAT														
الزيوت والدهون														
5.79	5.97	5.91	5.85	5.82	5.74	5.76	5.71	5.82	5.66	5.81	5.69	5.78	١٠٠ جم	زبد (لورباك)
													100 gm	Butter(Lurpak)
15.88	17.18	16.87	17.07	16.91	16.67	15.82	15.63	15.28	14.96	15.08	14.73	14.35	١,٥ لتر	زيت نباتي (للقلي)العربي
													1.5 L	Vegetable oil, (frying) Al Arabi
19.72	20.1	20.23	20.24	19.95	20.15	19.68	19.38	19.36	18.99	19.62	19.4	19.54	٥٠٠ ملل	زيت زيتون مستورد(الوزير)
													500 ml	imported olive oil (Al Wazir)
22.22	23.35	23.26	23.23	23.09	23.02	22.12	21.83	21.54	21.45	21.49	21.35	20.96	١,٥ لتر	زيت ذرة (للطهي)عافية
													1.5 L	Corn oil, (cooking), Afia
FRUITS AND NUTS														
الفواكه والمكسرات														
8.12	8.34	8.62	8.61	8.22	8.12	7.98	8.07	8.16	8	7.78	7.71	7.87	١ كجم	تفاح أحمر أمريكي
													1 Kg	American red Apples

متوسطات الأسعار الشهرية في المملكة (عام ٢٠٢١)
Monthly Average prices in the kingdom (2021)

المتوسط السنوي	ديسمبر	نوفمبر	أكتوبر	سبتمبر	أغسطس	يوليو	يونيه	مايو	إبريل	مارس	فبراير	يناير	الوحدة	البند
Annual AVG	Dec	Nov	Oct	Sep	Aug	Jul	Jun	May	Apr	Mar	Feb	Jan	Unit	Item
FRUITS AND NUTS														
8.79	9.02	9.1	9.19	9.04	8.79	8.71	8.66	8.82	8.68	8.51	8.47	8.43	ا كجم	تفاح أصفر
													1 Kg	Yellow Apples
12.15	12.6	10.94	10.79	11.87	11.13	10.8	11.36	13.44	12.66	14.1	13.53	12.61	ا كجم	عنب محلي
													1 Kg	Local Grapes
14.47	16.66	15.12	14.61	14.4	13.47	14.72	14.89	15.37	14.04	13.84	13.32	13.2	ا كجم	عنب لبناني
													1 Kg	Lebanese Grapes
5.08	5.44	5.47	4.88	4.92	4.95	4.61	4.84	5.43	5.63	5.07	4.98	4.69	ا كجم	موز الشربتلي الفلبين
													1 Kg	Philippines Banana, Alsharbatli
5.63	5.82	6.31	5.99	5.75	5.44	5.75	5.88	6.29	5.65	4.81	4.78	5.13	ا كجم	برتقال أبو صرة مصري
													1 Kg	Abu Sorra egyptian Orange
6.84	7.43	8.2	8.27	7.92	7.46	7.39	6.81	6.26	5.96	5.41	5.37	5.56	ا كجم	يوسفي باكستاني
													1 Kg	Pakistani Mandarin
2.68	2.74	2.68	2.53	2.42	2.4	2.51	2.5	2.72	2.95	3.04	3.04	2.65	ا كجم	حجرب (بطيخ) محلي
													1 Kg	Local watermelon
4.46	4.54	4.23	4.32	4.38	4.08	3.65	3.69	4.6	5.5	5.22	5.12	4.23	ا كجم	شمام محلي
													1 Kg	Local Melon
11.42	12.54	12.27	11.44	11.22	11.3	10.98	11.15	11.22	10.92	11.34	11.47	11.14	ا كجم	كمثرى وسط لبناني
													1 Kg	Medium Lebanese Pears
13.54	14.42	14.08	13.02	12.41	12.71	12.85	14.05	14.03	13.89	13.67	13.77	13.63	ا كجم	تمر (رطب)
													1 Kg	Dates(Rotab)
14.69	17.01	14.3	13.81	14.08	13.85	13.44	14.16	14.45	15.91	16.27	15.26	13.79	ا كجم	خوخ لبناني
													1 Kg	Lebanese Peach
7.54	7.27	7.56	8.01	8.51	8.06	7.04	7.04	7.65	7.82	7.25	7.12	7.11	ا كجم	ليمون وسط أفريقي
													1 Kg	medium African Lemon
12.47	13.55	13.67	13.12	12.47	12.41	11.05	12.44	12.69	12.31	12.63	11.82	11.53	ا كجم	منجا باكستاني
													1 Kg	Pakistani Mango
17.39	17.32	14.95	15.68	15.73	16.04	16.91	18.34	18.8	19.15	18.81	18.71	18.22	ا كجم	تين محلي
													1 Kg	Local Fig
13.24	14.02	13.52	13.7	12.97	12.88	12.97	13.01	12.73	12.06	13.11	13.72	14.24	ا كجم	برقوق / بخاري تركي
													1 Kg	Turkish Plums
14.26	11.8	12.24	14.16	15.25	15.56	15.6	15.32	15.77	15.49	14.2	13.48	12.28	ا كجم	رمان هندي
													1 Kg	Indian Pomegranates
14.68	14.67	14.49	14.42	14.44	14.58	14.5	14.57	14.78	14.97	14.75	14.99	15	ا كجم	تمر (مكنوز) إخلاص
													1 Kg	Ekhilas Dates, (Maknoz)
VEGETABLES														
13.19	14.77	15.57	16.34	14.48	14.89	13.53	11.86	11.8	11.74	11.43	10.94	10.97	ا كجم	فاصوليا خضراء
													1 Kg	Green Beans
18.29	18.84	18.89	18.92	20.02	18.78	17.76	17.63	17.53	18.99	18.01	18.12	15.99	ا كجم	بامية محلي
													1 Kg	Local Okra
4.91	5.16	5.09	5.37	5.31	4.96	4.73	4.77	4.99	4.76	4.56	4.73	4.54	ا كجم	باذنجان أسود محلي
													1 Kg	Local Black Eggplants
6.47	6.96	6.87	7.82	8.53	7.21	6.47	5.79	5.85	6.26	5.18	5.32	5.35	ا كجم	كوسة محلي
													1 Kg	Local Zucchini

(*)Has been Modified for the specification of the item

(*)يوجد تعديل لمواصفة البند

متوسطات الأسعار الشهرية في المملكة (عام ٢٠٢١)
Monthly Average prices in the kingdom (2021)

المتوسط السنوي	ديسمبر	نوفمبر	أكتوبر	سبتمبر	أغسطس	يوليو	يونيه	مايو	إبريل	مارس	فبراير	يناير	الوحدة	البند
Annual AVG	Dec	Nov	Oct	Sep	Aug	Jul	Jun	May	Apr	Mar	Feb	Jan	Unit	Item
الخضار														
6.03	6.25	6.07	5.89	6.09	6.08	5.92	6.12	6.19	6.28	5.92	5.83	5.73	١ كجم	قرع عسلي
													1 Kg	Pumpkin
5.3	5.86	5.36	5.42	5.86	5.79	5.87	5.51	4.97	5.14	4.61	4.7	4.56	١ كجم	خيار محلي
													1 Kg	Local Cucumbers
3.16	3.58	3.64	3.67	3.45	3.36	2.87	2.83	2.85	2.93	2.83	2.87	3.09	١ كجم	ملفوف أبيض
													1 Kg	white Cabbage
8.14	9.58	9.54	8.9	8.28	8.11	7.72	7.58	7.95	7.8	7.24	7.47	7.52	١ كجم	فلفل أخضر بارد محلي
													1 Kg	green local Peppers
9.32	10.21	9.57	9	9.26	9.02	9.27	9.6	9.46	9.28	9.03	9.01	9.17	١ كجم	فلفل أخضر حار محلي
													1 Kg	Green local Chili
5.4	6.14	6.98	6.92	6.85	5.71	5.41	4.83	4.52	4.52	4.1	4.11	4.7	١ كجم	طماطم محلي
													1 Kg	Local tomatoes
5.43	5.96	6.57	6.24	6.5	5.8	5.21	5.29	4.91	4.63	4.32	4.63	5.1	١ كجم	طماطم مستورد
													1 Kg	Imported tomatoes
2.45	2.49	2.34	2.29	2.35	2.31	2.4	2.49	2.53	2.56	2.56	2.52	2.53	١ حزمة	ملوخية محلي
													1 Bundle	Local Corchorus
6.8	6.65	6.9	7.78	7.81	7.1	6.78	6.62	6.66	6.31	6.19	6.37	6.46	١ كجم	خس محلي
													1 Kg	Local Lettuce
1.05	1.04	1.05	1.04	1.04	1.05	1.04	1.05	1.07	1.06	1.04	1.04	1.04	١ حزمة	بقدونس
													1 Bundle	Parsley
1.23	1.21	1.2	1.21	1.2	1.15	1.18	1.29	1.29	1.28	1.26	1.27	1.26	١ حزمة	سبانخ
													1 Bundle	Spinach
1.01	1.01	1	1	1	1	1	1.01	1.02	1.01	1.01	1.01	1.01	١ حزمة	جرجير محلي
													1 Bundle	local watercress
3.11	3.06	2.97	3.06	3.15	3.22	2.96	3.11	3.07	3.05	3.16	3.25	3.26	١ كجم	بصل مدور محلي
													1 Kg	Local Onion
3.93	3.89	3.93	3.93	3.91	3.97	3.85	3.91	3.83	3.84	3.91	4.12	4.07	١ كجم	بصل مدور مستورد
													1 Kg	imported Onion
9.72	10.4	10.26	10.2	10.42	10.58	9.98	9.59	9.24	8.99	9.02	9.04	8.88	١ كجم	ثوم صيني
													1 Kg	Chinese Garlic
9.63	9.89	10.02	9.81	9.72	9.49	9.46	9.65	9.62	9.48	9.51	9.42	9.52	١ كجم	عدس
													1 Kg	Lentils
4.3	4.35	4.22	4.22	4.17	4.22	4.35	4.31	4.35	4.29	4.3	4.35	4.41	٤٥٠ جم	فول مدمس(حدائق كاليفورنيا)
													450 gm	Medammes Beans (California Garden)
1.6	1.59	1.59	1.59	1.58	1.59	1.61	1.6	1.58	1.58	1.61	1.62	1.64	١٣٥ جم	صلصة طماطم محلي(السعودية)
													135 gm	Local Tomato Paste (Saudia)
3.1	3.5	3.34	3.31	3.26	3.21	2.86	2.87	2.86	2.86	2.94	3.04	3.15	١ كجم	بطاطس وسط محلي
													1 Kg	Medium local Potatoes
5.02	5.57	5.31	5.27	5.46	5.13	4.91	4.85	4.9	4.96	4.61	4.63	4.64	١ كجم	جزر محلي
													1 Kg	Local Carrots
18.29	18.69	18.52	18.04	18.19	17.92	18.2	18.44	18.45	18.19	18.33	18.27	18.29	١ كجم	زيتون أسود أسباني
													1 Kg	Black Spanish Olives

متوسطات الأسعار الشهرية في المملكة (عام ٢٠٢١)
Monthly Average prices in the kingdom (2021)

البند	الوحدة	يناير	فبراير	مارس	إبريل	مايو	يونيه	يوليو	أغسطس	سبتمبر	أكتوبر	نوفمبر	ديسمبر	المتوسط السنوي
Item	Unit	Jan	Feb	Mar	Apr	May	Jun	Jul	Aug	Sep	Oct	Nov	Dec	Annual AVG
SUGAR, AND SWEETS														
السكر والحلويات														
سكر ناعم (الاسرة)	١٠ كجم	30.48	30.82	30.66	29.72	30.29	30.71	30.18	30.63	31.01	31.56	32.62	33.1	30.98
Soft sugar (AlOsra)	10 Kg													
عسل نحل مستورد (لانجليز)	١ كجم	72.88	73.1	72.67	72.21	73.15	72.26	71.84	72.83	73.7	73.51	74.34	73.83	73.03
imported Honey (Langillies)	1 Kg													
FOOD PRODUCTS N.E.C														
منتجات غذائية غير مصنفة في مكان آخر														
هيل أمريكي	١ كجم	192.3	191.34	189.87	187.63	181.54	182.38	180.97	180.42	176.57	172.37	171.44	169.71	181.38
American Cardamom	1 Kg													
هيل هندي	١ كجم	209.17	208.41	205.88	197.13	194.63	194.38	190.24	186.56	181.54	181.1	177.32	175.41	191.81
Indian Cardomom	1 Kg													
COFFEE AND TEA														
القهوة والشاي														
شاي أسود فرط (ربيع)	١ كجم	45	45.4	45.18	43.64	* 42.64	43.31	42.03	42.86	42.68	42.01	41.54	41.41	42.31
black loose Tea (Rabea)	1 Kg													
بن حب / هرري	١ كجم	40.37	40.4	40.15	39.22	39.68	39.25	39.93	39.5	39.5	39.56	39.7	39.48	39.73
Coffee beans, Hrari	1 Kg													
بن حب / لقمتي	١ كجم	28.66	28.85	28.52	27.99	27.75	27.62	28.42	27.34	26.21	25.92	26.05	26.26	27.47
Coffee beans, Loqmati	1 Kg													
قهوة سريعة التحضير (نسكافية)	١٠٠ جم	21.19	21.19	21.27	21.25	21.17	21.21	21.16	21.16	21.19	21.16	21.14	21.13	21.19
Instant Coffee (Nescaf)	100 gm													
MINERAL WATER, SOFT DRINKS, AND JUICES														
المياه المعدنية والمرطبات والعصيرات														
مياه صلبة	١,٥ لتر	2.18	2.18	2.17	2.16	2.17	2.17	2.17	2.17	2.15	2.17	2.19	2.18	2.17
Water	1.5 L													
عصير برتقال معلب محلي (راني)	١٨٠ مل	1.7	1.65	1.66	1.64	1.63	1.6	1.59	1.56	1.56	1.56	1.56	1.58	1.61
orange Local Juice (Rani)	180 ml													
مشروبات غازية محلي	٣٢٠ مل	2.64	2.64	2.64	2.64	2.64	* 2.63	2.59	2.59	2.59	2.6	2.59	2.59	2.6
Local Soft Drinks	320 ml													
TOBACCO														
التبغ														
سجائر مالبرورو	١ علبة	27.86	27.86	27.86	27.87	27.95	27.94	27.87	27.94	28.03	28.03	28.03	28.03	27.94
Marlboro Cigarettes	1 Pack													
CLOTHING														
الملابس														
ثوب صيفي رجالي (الأصيل)	١ ثوب	94.12	94.04	93.81	94.19	94.15	94.3	94.38	94.42	94.42	94.88	95.04	95.04	94.4
Men summer dress (Al Aseel)	1 thope													
شماغ (البسام)	١ شماغ	123.68	124.05	124.38	124.61	126.39	126.94	127.17	127.14	127.14	127.14	126.83	126.95	126.04
Shemagh, (Al Bassam)	1 shemagh													
عقال سوري	١ عقال	30.14	30.13	29.29	28.73	28.63	28.55	28.55	28.24	28.48	28.59	28.59	28.59	28.88
Syrian Egal	1 Egal													
فانلة داخلية نصف كم (الأصيل)	١ فانيلة	12.41	12.46	12.2	12.25	12.27	12.25	12.27	12.27	12.25	12.2	12.2	12.2	12.27
short sleeve undershirt (Al Aseel)	1 shirt													
سروال طويل رجالي (الأصيل)	١ سروال	17.57	17.58	17.43	17.47	17.5	17.5	17.49	17.52	17.47	17.42	17.47	17.48	17.49
Mens long trousers, (Al Aseel)	1 trousers													
عباءة نسائية	١ عباءة	112.83	113.3	108.8	109.05	109.98	109.09	109.41	108.23	111.25	111.7	111.9	111.16	110.56
Women's Abaya	1 abayah													

متوسطات الأسعار الشهرية في المملكة (عام ٢٠٢١)
Monthly Average prices in the kingdom (2021)

المتوسط السنوي	ديسمبر	نوفمبر	أكتوبر	سبتمبر	أغسطس	يوليو	يونيه	مايو	إبريل	مارس	فبراير	يناير	الوحدة	البند
Annual AVG	Dec	Nov	Oct	Sep	Aug	Jul	Jun	May	Apr	Mar	Feb	Jan	Unit	Item
25.12	25.49	25.39	25.34	24.91	24.54	24.64	24.64	24.84	24.92	24.94	25.8	25.98	١ شيلة 1 veil	شيلة (طرحة) Headdress, National
88.67	89.76	88.86	88.6	88.4	88.55	89.13	88.66	90.06	89.49	87.2	87.67	87.67	١ تكلفة 1 Cost	خياطة للرجال والأولاد Sewing for men and boys
59.73	60.05	59.9	59.3	59.35	59.25	60.25	60.05	60.55	58.7	58.9	60.36	60.06	١ تكلفة 1 Cost	خياطة للنساء والبنات Sewing for women and girls
3.59	3.56	3.56	3.56	3.56	3.56	3.56	3.56	3.83	3.56	3.56	3.59	3.59	١ خدمة 1 Service	نفقات تنظيف وكوي الملابس بالمفصلة Laundry and ironing expenses
CONSTRUCTIONAL GOODS														السلع الإنشائية
14.78	14.29	14.31	14.46	14.74	14.84	14.9	14.95	14.91	14.79	14.87	15.09	15.21	٥٠ كجم 50 Kg	إسمنت أسود وطني Black National Cement
39.33	39.17	39.26	38.83	38.89	38.96	39.1	39.46	39.34	39.34	39.35	40.19	40.11	٥٠ كجم 50 Kg	إسمنت أبيض وطني White National Cement
15.34	15.39	15.4	15.32	15.34	15.33	15.31	15.32	15.29	15.31	15.32	15.33	15.38	٤٠ كجم 40 Kg	جبس وطني National Gypsum
58.28	60.76	58.8	58.47	57.47	57.1	58.4	58.76	58.05	57.67	57.99	57.74	58.2	٣م ١ 1 M3	رمل ناعم أبيض white soft Sand
44.04	44.38	43.64	43.92	43.66	43.24	44.23	44.31	43.92	43.92	44.46	44.44	44.38	٣م ١ 1 M3	مخلوط (رمل و بحص) Mixed Sand (sand and pebble)
26.37	27.05	26.56	26.43	26.23	26.2	27.28	27.46	26.76	25.75	25.53	25.6	25.59	٣م ١ 1 M3	رمل احمر Red Sand
1734.88	1740.92	1752	1752.41	1752.99	1743.71	1745.43	1748.73	1749.85	1748.03	1702.21	1694.81	1687.5	١٠٠٠ حبة 1000 Grain	بلوك اسود مقاس ١٥ سم 1 ocm black Block
1817.37	1830.32	1837.2	1837.98	1832.79	1823.92	1826	1830.48	1827.86	1824.71	1780.73	1781.46	1775	١٠٠٠ حبة 1000 Grain	بلوك اسود مقاس ٢٠ سم 2٠ cm black Block
220.97	218.85	220.93	220.24	222.82	223.06	222.24	222.02	221.26	220.88	220.6	219.28	219.44	٣م ١ 1 M3	خرسانة مقاوم ٣٥ك 3٥٠ K Resistant Concrete
198.2	195.61	197.81	197.31	200.02	200.41	199.7	199.57	198.74	198.1	197.69	196.77	196.69	٣م ١ 1 M3	خرسانة مقاوم ٢٥ك 2٥٠ K Resistant Concrete
211.5	209.09	211.24	210.75	213.37	213.77	212.96	212.88	211.98	211.31	211.11	209.79	209.71	٣م ١ 1 M3	خرسانة عادي ٣٥ك 3٥٠ K Normal Concrete
189.42	186.9	189.06	188.54	191.2	191.55	190.78	190.77	189.63	188.91	189.12	188.25	188.32	٣م ١ 1 M3	خرسانة عادي ٢٥ك 2٥٠ K Normal Concrete
22.61	22.91	22.8	22.76	22.7	22.8	22.75	22.77	22.61	22.57	22.23	22.24	22.12	٢م ١ 1 M2	بلاط كسر رخام بلدي National Marble tiles
4181.81	4282.66	4306.44	4291.34	4309.4	4222.62	4251.18	4233.01	4075.67	4072.59	4070	4067.13	3999.71	١ طن 1 Ton	حديد تسليح ٦م وطني 6mm National Reinforcing iron
3590.15	3639.91	3565.2	3388.23	3588.2	3701.3	3758.52	3828.08	3393.74	3401.95	3499.99	3609.98	3706.75	١ طن 1 Ton	حديد تسليح ٨م وطني 8mm National Reinforcing iron
3599.4	3647.58	3572.05	3398.44	3613.08	3716.16	3771.98	3830.21	3402.81	3407.38	3510.3	3618.44	3704.38	١ طن 1 Ton	حديد تسليح ١٠ م وطني 1٠ mm national Reinforcing iron
3363.06	3370.31	3313.9	3244.88	3461.16	3515.64	3540.11	3511.12	3149.39	3199.42	3325.87	3337.57	3387.29	١ طن 1 Ton	حديد تسليح ١٢ م وطني 12mm national Reinforcing iron

متوسطات الأسعار الشهرية في المملكة (عام ٢٠٢١)
Monthly Average prices in the kingdom (2021)

المتوسط السنوي	ديسمبر	نوفمبر	أكتوبر	سبتمبر	أغسطس	يوليو	يونيه	مايو	إبريل	مارس	فبراير	يناير	الوحدة	البند
Annual AVG	Dec	Nov	Oct	Sep	Aug	Jul	Jun	May	Apr	Mar	Feb	Jan	Unit	Item
3359.68	3368.49	3309.89	3244.88	3456.42	3512.2	3538.56	3508.17	3145.85	3192.93	3321.86	3333.84	3383.05	طن ١	حديد تسليح ٤٤ مم وطني
													1 Ton	٤٤mm national Reinforcing iron
3353.29	3368.77	3309.77	3244.72	3457.04	3511.87	3538.23	3507.7	3145.39	3185.38	3295.22	3311.55	3363.82	طن ١	حديد تسليح ٦٦ مم وطني
													1 Ton	٦٦mm national Reinforcing iron
3352.25	3368.63	3311.33	3244.46	3455.24	3510.15	3538.47	3505.94	3145.45	3184.64	3292.83	3308.31	3361.49	طن ١	حديد تسليح ٨٨ مم وطني
													1 Ton	٨٨mm national reinforcing iron
58.89	63.14	62.84	62.45	62.55	62.17	61.68	60.09	54.5	54.58	54.42	53.94	54.34	كجم ١٠	كوابل ربط الحديد صيني
													10 Kg	Chinese Iron-binding cables
1.05	1.11	1.11	1.11	1.1	1.1	1.1	1.1	1.04	0.99	0.97	0.92	0.90	م ١	أسلاك كهربائية ٢,٥ مم وطني
													1 M	٢,٥mm national electrical wires
1.54	1.63	1.63	1.64	1.62	1.6	1.62	1.62	1.52	1.47	1.44	1.36	1.31	م ١	أسلاك كهربائية ٤ مم وطني
													1 M	٤mm national Electrical wires
2.36	2.5	2.5	2.51	2.47	2.41	2.48	2.48	2.38	2.25	2.21	2.11	2.04	م ١	أسلاك كهربائية ٦ مم وطني
													1 M	٦mm national Electrical wires
18.31	19.4	19.48	19.21	19.21	19.06	19.08	19.18	18.33	17.51	17.16	16.14	15.99	م ١	كوابل كهربائية ١٠ مم وطني
													1 M	١٠ mm national Electrical cables
39.67	42.7	42.59	42.14	42.03	41.89	41.64	41.53	39.21	37.59	36.59	34.39	33.79	م ١	كوابل كهربائية ٢٥ مم وطني
													1 M	٢٥mm national Electrical cables
52.32	56.05	55.99	55.48	55.34	55.11	55.12	55.21	52.25	49.75	48.18	45.06	44.24	م ١	كوابل كهربائية ٣٥ مم وطني
													1 M	٣٥mm national Electrical cables
72.37	77.73	77.36	76.69	76.34	76.08	75.99	75.89	71.98	69.44	67.06	62.87	60.98	م ١	كوابل كهربائية ٥٠ مم وطني
													1 M	٥٠ mm national Electrical cables
106.08	114	113.64	112.84	112.09	111.83	111.19	111.82	104.79	101.12	98.57	92.11	89	م ١	كوابل كهربائية ٧٠ مم وطني
													1 M	٧٠ mm national Electrical cables
143.84	155.26	154.52	154.2	153.08	151.12	151.49	151.42	142.16	137.36	133.23	123.49	118.73	م ١	كوابل كهربائية ٩٥ مم وطني
													1 M	٩٥mm national Electrical cables
179.76	194.52	193.16	192.18	190.2	188.15	187.59	188.8	177.29	172.62	167.63	155.45	149.58	م ١	كوابل كهربائية ١٢٠ مم وطني
													1 M	١٢٠ mm national Electrical cables
449.06	472.67	474.38	472.33	472.47	472.48	479.86	482.46	446.13	428.97	417.59	389.95	379.41	م ١	كوابل كهربائية ٣٠٠ مم وطني
													1 M	٣٠٠ mm national Electrical cables
77.32	82.65	82.19	81.75	80.25	77.96	77.53	76.6	74.24	73.67	72.99	73.99	74.04	م ٥,٨	ألومنيوم (حلق جنب سعودي)
													5.8 M	Aluminum (Saudi, Arch side)
1568.89	1687.46	1705.15	1725.44	1684.23	1693.08	1676.35	1667.5	1607.08	1580.31	1330.29	1240.45	1229.38	م ٣	خشب تشيلي
													1 M3	Chilian Wood
1492.25	1607.17	1611.9	1667.06	1645.18	1646.06	1647.68	1571.64	1449.99	1393.45	1260.88	1211.1	1194.92	م ٣	خشب روماني
													1 M3	Romanian Wood
5297.74	5391.07	5263.64	5305.35	5325.44	5335.45	5358.98	5378.58	5340.97	5295.41	5224.6	5187.27	5166.09	م ٣	خشب تيك أفريقي
													1 M3	African Teak Wood
2794.45	2855.65	2821.13	2829.49	2813.92	2811.82	2796.9	2807.48	2794.82	2772.8	2745.53	2741.97	2741.87	م ٣	خشب أبلakash إندونيسي
													1 M3	Indonesian Ablakash Wood
9.47	9.55	9.75	9.75	9.75	9.66	9.66	9.42	9.25	9.27	9.31	9.23	9.09	كجم ١	فحم
													1 Kg	Coal

متوسطات الأسعار الشهرية في المملكة (عام ٢٠٢١)
Monthly Average prices in the kingdom (2021)

المتوسط السنوي	ديسمبر	نوفمبر	أكتوبر	سبتمبر	أغسطس	يوليو	يونيه	مايو	إبريل	مارس	فبراير	يناير	الوحدة	البند
Annual AVG	Dec	Nov	Oct	Sep	Aug	Jul	Jun	May	Apr	Mar	Feb	Jan	Unit	Item
DETERGENT														
المنظفات														
1.68	1.64	1.65	1.65	1.64	1.67	1.69	1.69	1.7	1.7	1.7	1.7	1.73	١٠٠ جم	صابون بودرة للملابس(تايد)
													100 gm	clothes powder Soap (Tide)
1.68	1.64	1.65	1.65	1.64	1.67	1.69	1.69	1.7	1.7	1.7	1.7	1.73	١٠٠ جم	صابون بودرة للملابس(تايد)
													100 gm	clothes powder Soap (Tide)
14.54	14.45	14.21	14.34	14.6	14.74	14.49	14.74	14.59	14.61	14.65	14.76	14.35	١ لتر	صابون سائل للأواني(فيري)
													1 L	utensils liquid Soap (Fairy)
19.09	19.19	19.06	19.12	19.13	19.04	19.06	18.96	19.16	19.13	19.11	19.09	19.01	١ جالون	دواء غسيل (مبيض ملابس)كلوركس
													1 Gallon	Bleach for Clothes (Clorox)
10.81	10.87	10.94	10.77	10.79	10.59	10.8	10.89	10.8	10.75	10.78	10.78	10.98	٣٠٠ ملل	مبيد حشرات بخاخ(ريد)
													300 ml	Insecticide, spray (Reid)
HEALTH														
الصحة														
51.62	51.59	51.59	51.44	51.59	51.59	51.97	51.97	51.8	51.63	51.2	51.58	51.54	١ خدمة	كشف طبيب عام
													1 Service	General physician examination
71.9	71.11	71.61	71.86	72.11	72.11	72.71	72.71	72.71	72.71	71.8	70.67	70.67	١ خدمة	كشف طبيب اطفال
													1 Service	Pediatrician examination
177.92	181.08	181.08	180.93	180.18	180.18	178.03	177.63	176.45	176.05	173.86	174.39	175.2	١ خدمة	كشف طبيب اسنان
													1 Service	Dentist examination
MAINTENANCE AND REPAIR OF PERSONAL TRANSPORT EQUIPMENT														
صيانة وإصلاح معدات النقل الشخصية														
91.97	91.2	91.1	91.5	92.15	92	91.85	91.6	91.6	91.4	93.3	92.98	92.95	١ أجرة	اصلاح سيارة (ميكانيكا)
													1 Cost	Car fix (mechanics)
88.24	90.09	90.09	89.28	89.28	88.71	87.32	86.86	87.17	86.01	86.58	88.64	88.9	١ تكلفة	تغيير زيت
													1 Cost	Oil change
FODDER AND LIVESTOCK														
الأعلاف والحيوانات الحية														
60.83	70.59	69.75	67.29	65.39	63.03	62.86	62.2	58.17	52.66	52.54	52.65	52.88	٥٠ كجم	شعير مستورد
													50 Kg	imported Barley
20.6	22.65	21.72	21.19	20.1	20.16	20.5	19.64	20.04	20.67	20.53	19.9	20.09	١ بالة	برسيم
													1 Bulk	Clover
14.29	15.55	15.01	14.94	14.46	14.58	14.89	14.02	14.01	13.77	13.67	13.4	13.16	١ بالة	البرودس
													1 Bulk	Chloris gayana
14.6	15.07	15.27	14.97	14.68	14.61	14.96	14.64	14.37	14.33	14.07	14.2	14.07	١ بالة	التبن أو الدريس
													1 Bulk	Hay
56.68	61.61	60.48	59.75	58.48	57.44	56.18	56.09	55.55	54.68	54.1	53.09	52.73	٤٠ كجم	المكعبات
													40 Kg	Cubes
1390.55	1330.71	1345.65	1342.94	1395	1424.26	1519.85	1446.84	1449.08	1425.66	1369.87	1317.7	1319.01	١ حبة	غنم نجدى
													1 Grain	Najdi Sheep
1385.09	1319.59	1333.57	1344.69	1381.53	1421.84	1531.12	1434.8	1437.55	1422.65	1360.31	1317.45	1316.02	١ حبة	غنم نعيمي
													1 Grain	Naemi Sheep
643.26	633.11	636.61	630.65	639.68	646.45	677.58	653.33	678.85	677.84	625.58	617.47	601.99	١ حبة	غنم بربري
													1 Grain	Barbari Sheep
1082.11	1061.43	1060.71	1056.43	1106.43	1124.29	1157.14	1096.43	1095.57	1102.86	1038.14	1056.3	1029.56	١ حبة	غنم سواكني
													1 Grain	Soakny Sheep
1344.37	1321.55	1336.21	1320.69	1345.34	1384.48	1477.59	1373.28	1356.9	1375.86	1326.72	1263.11	1250.69	١ حبة	غنم حربي
													1 Grain	Harri Sheep

متوسطات الأسعار الشهرية في المملكة (عام ٢٠٢١)
Monthly Average prices in the kingdom (2021)

المتوسط السنوي	ديسمبر	نوفمبر	أكتوبر	سبتمبر	أغسطس	يوليو	يونيه	مايو	إبريل	مارس	فبراير	يناير	الوحدة	البند
Annual AVG	Dec	Nov	Oct	Sep	Aug	Jul	Jun	May	Apr	Mar	Feb	Jan	Unit	Item
944.05	931.7	925.89	929.11	945.27	966.61	1020.89	969.29	973.84	978.75	919.55	888.42	879.23	١ حبة	تيس بلدي (جذع)
													1 Grain	Local goat (trunk)
HOTELS AND FURNISHED APARTMENTS														
														الفنادق والشقق المفروشة
451.91	507.71	472.78	459.03	448.46	446.15	448.54	447.45	449.87	438.98	407.03	428.97	467.96	١ أجرة	اقامة بالفنادق
													1 Cost	Hotel accommodation
262.59	270.05	265.56	265.69	263.48	272.41	269.63	260.21	252.25	248.1	248.52	250.77	284.39	١ أجرة	شقه مفروشه
													1 Cost	Furnished apartment
MISCELLANEOUS PERSONAL GOODS AND SERVICES														
														السلع والخدمات الشخصية المتنوعة
15.34	15.26	15.26	15.26	15.26	15.26	15.26	15.26	15.51	15.36	15.36	15.51	15.51	١ أجرة	حلاقه للرجال والاولاد
													1 Cost	Hairdresser for men and boys
68.24	68.34	68.51	68.8	69.22	68.23	68.37	68.43	68.17	66.93	69.23	67.45	67.22	١ عبوه	حفاظ أطفال محلية(بامبرز)
													1 Pack	Local Children diapers (Pampers)
3.13	3.11	3.11	3.11	3.08	3.11	3.17	3.1	3.13	3.14	3.16	3.18	3.14	١ عبه	مناديل ورق محلي(فاين)
													1 Pack	local Tissue paper (Fine)
9842.42	12180.56	11993.06	9541.67	9209.68	9193.55	9533.33	9464.29	9464.29	9500	9450	9182.81	9395.83	١ تكلفة	نفقات الحفلات والافراح
													1 Cost	parties and weddings expenses



The Most Prominent Relative Changes Monthly

For All cities

السلع و الخدمات التي سجلت أكبر نسبة ارتفاع خلال شهر

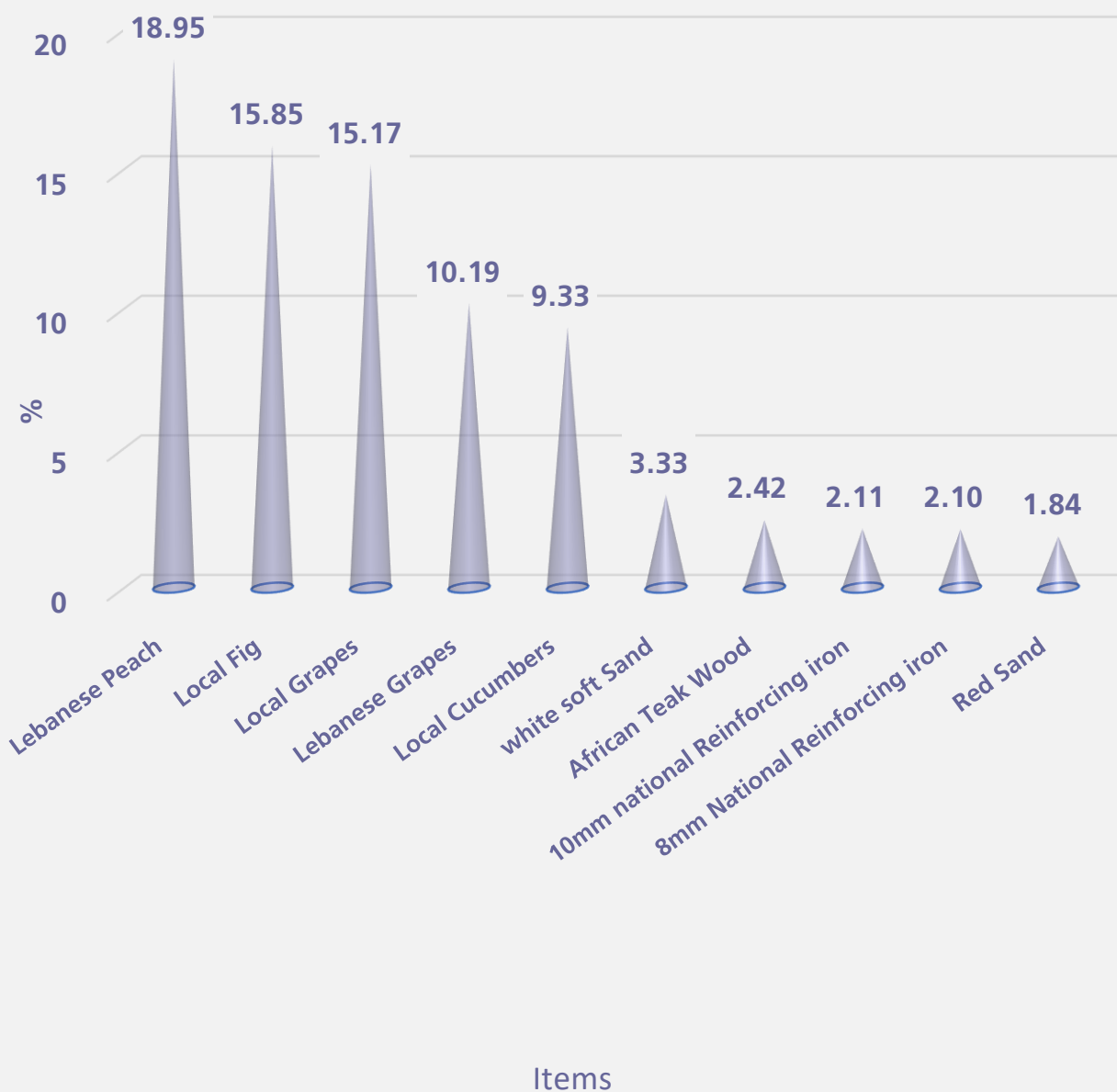
ديسمبر ٢٠٢١ مقارنة بشهر نوفمبر ٢٠٢١

Goods and services that recorded the highest percentage increase during
December 2021 comparing to November 2021

Items	نسبة التغير Percent Change	البند
GOODS AND SERVICES		
السلع و الخدمات		
Lebanese Peach	18.95	خوخ لبناني
Local Fig	15.85	تين محلي
Local Grapes	15.17	عنب محلي
Lebanese Grapes	10.19	عنب لبناني
Local Cucumbers	9.33	خيار محلي
Hotel accommodation	7.39	اقامة بالفنادق
Local Melon	7.33	شمام محلي
Green local Chili	6.69	فلفل أخضر حار محلي
Local Corchorus	6.41	ملوخية محلي
Local Carrots	4.90	جزر محلي
Medium local Potatoes	4.79	بطاطس وسط محلي
Clover	4.28	برسيم
Turkish Plums	3.70	برقوق / بخاري تركي
Chloris gayana	3.60	الرودس
Fresh Chicken Thigh (Alwatania)	3.35	أفخاذ دجاج طازج (الوطنية)
GOODS AND SERVICES		
السلع الإنشائية		
white soft Sand	3.33	رمل ناعم ابيض
African Teak Wood	2.42	خشب تيك أفريقي
10mm national Reinforcing iron	2.11	حديد تسليح ١٠ مم وطني
8mm National Reinforcing iron	2.10	حديد تسليح ٨ مم وطني
Red Sand	1.84	رمل احمر
16mm national Reinforcing iron	1.78	حديد تسليح ١٦ مم وطني
14mm national Reinforcing iron	1.77	حديد تسليح ١٤ مم وطني
18mm national reinforcing iron	1.73	حديد تسليح ١٨ مم وطني
12mm national Reinforcing iron	1.70	حديد تسليح ١٢ مم وطني
Mixed Sand (sand and pebble)	1.70	مخلوط (رمل و بحص)
Indonesian Ablakash Wood	1.22	خشب أبلakash إندونيسي
120mm national Electrical cables	0.70	كوابل كهربائية ١٢٠ مم وطني
Aluminum (Saudi, Arch side)	0.56	ألمنيوم (حلق جنب سعودي)
National Marble tiles	0.48	بلاط كسر رخام بلدي
95mm national Electrical cables	0.48	كوابل كهربائية ٩٥ مم وطني



Goods and services that recorded the highest percentage increase during
December 2021 comparing to November 2021



السلع و الخدمات التي سجلت أكبر نسبة انخفاض خلال شهر

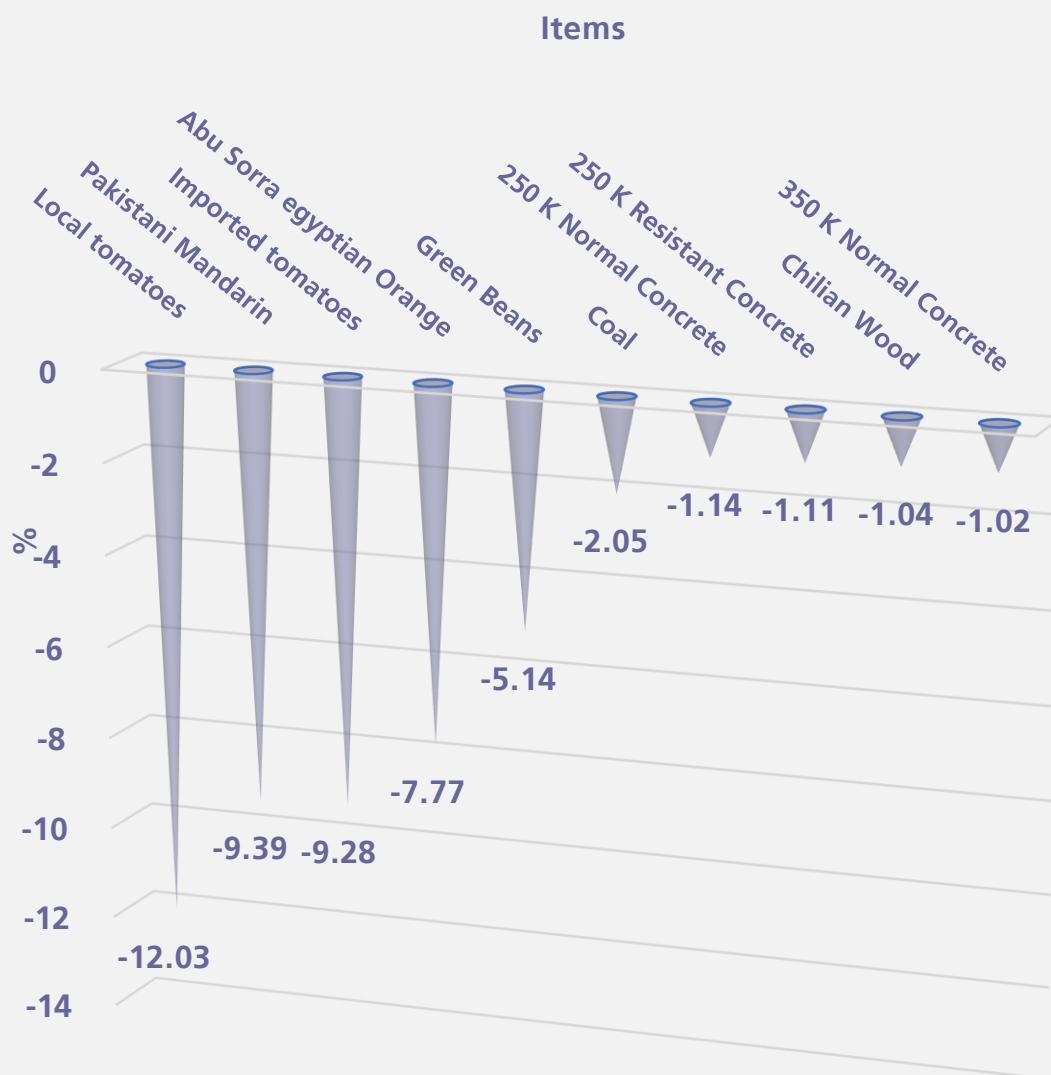
ديسمبر ٢٠٢١ مقارنة بشهر نوفمبر ٢٠٢١

Goods and services that recorded the highest percentage decrease during
December 2021 comparing to November 2021

Items	نسبة التغير Percent Change	البند
GOODS AND SERVICES		
السلع و الخدمات		
Local tomatoes	-12.03	طماطم محلي
Pakistani Mandarin	-9.39	يوسفي باكستاني
Imported tomatoes	-9.28	طماطم مستورد
Abu Sorra egyptian Orange	-7.77	برتقال أبو صرة مصري
Green Beans	-5.14	فاصوليا خضراء
medium African Lemon	-3.84	ليمون وسط أفريقي
Local Lettuce	-3.62	خس محلي
Indian Pomegranates	-3.59	رمان هندي
American red Apples	-3.25	تفاح أحمر أمريكي
white Cabbage	-1.65	ملفوف أبيض
Fresh Fish (Kanaad)	-1.53	سمك طازج كنعدي
Hay	-1.31	التبن أو الدريس
Lentils	-1.30	عدس
Najdi Sheep	-1.11	غنم نجدية
Harri Sheep	-1.10	غنم حربية
GOODS AND SERVICES		
السلع الإنشائية		
Coal	-2.05	فحم
250 K Normal Concrete	-1.14	خرسانة عادي ٢٥٠ك
250 K Resistant Concrete	-1.11	خرسانة مقاوم ٢٥٠ك
Chilian Wood	-1.04	خشب تشيلي
350 K Normal Concrete	-1.02	خرسانة عادي ٣٥٠ك
350 K Resistant Concrete	-0.94	خرسانة مقاوم ٣٥٠ك
15cm black Block	-0.63	بلوك اسود مقاس ١٥ سم
6mm National Reinforcing iron	-0.55	حديد تسليح ٦ مم وطني
10mm national Electrical cables	-0.41	كوابل كهربائية ١٠ مم وطني
20cm black Block	-0.37	بلوك اسود مقاس ٢٠ سم
300mm national Electrical cables	-0.36	كوابل كهربائية ٣٠٠ مم وطني
Romanian Wood	-0.29	خشب روماني
White National Cement	-0.23	إسمنت ابيض وطني
Black National Cement	-0.14	إسمنت أسود وطني
National Gypsum	-0.06	جبس وطني



Goods and services that recorded the highest percentage decrease during December 2021 comparing to November 2021



متوسط أسعار بعض المواد الإنشائية في المملكة خلال عام ٢٠٢١ م
(بالريال السعودي)


Average prices of some construction materials in the kingdom during 2021
(Saudi Riyals)

الأخشاب Timber	الكابيل Cabling	الأسمنت Cement	الحديد Iron	الخرسانة الجاهزة Ready-mixed concrete	التاريخ الهجري Hijri Date	الشهر Month
(متر مكعب) M3	(متر طولي) M	كيس (٥٠ كيلو) Bag(50)kg	طن Ton	(متر مكعب) M3		
2273.30	31.30	12.70	2218.50	154.28	1426/12/01 1427/12/10	متوسط عام ٢٠٠٦ م Ann.Average2006
3045.78	36.92	14.11	3558.07	203.54	1442/05/17 1442/06/18	يناير Jan
3056.56	37.80	14.05	3512.40	203.52	1442/06/19 1442/07/16	فبراير Feb
3100.14	40.27	13.94	3473.72	204.63	1442/07/17 1442/08/18	مارس Mar
3216.17	41.51	13.90	3377.76	204.80	1442/08/19 1442/09/18	أبريل Apr
3247.62	43.17	13.96	3351.19	205.40	1442/09/19 1442/10/19	مايو May
3284.52	45.53	13.98	3703.46	206.31	1442/10/20 1442/11/20	يونيو Jun
3277.41	45.57	13.95	3705.29	206.42	1442/11/21 1442/12/21	يوليو Jul
3280.12	45.68	13.92	3669.99	207.20	1442/12/22 1443/01/23	أغسطس Aug
3274.53	45.86	13.87	3620.08	206.85	1443/01/24 1443/02/23	سبتمبر Sep
3286.76	46.01	13.73	3436.71	204.21	1443/02/24 1443/03/25	أكتوبر Oct
3263.31	46.48	13.66	3526.94	204.76	1443/03/26 1443/04/25	نوفمبر Nov
3311.39	46.61	13.65	3578.05	202.61	1443/04/26 1443/05/27	ديسمبر Dec

Links:

[Excel tables](#)

[Methodology](#)



الهيئة العامة للإحصاء
General Authority for Statistics

