

## أبرز نتائج أنشطة الخدمات الأخرى لعام 2023م

أستند النتائج الواردة في هذا التقرير على المسح الاقتصادي الشامل لعام 2023، الذي ساهم في توفير بيانات أكثر شمولية وتفصيلاً عن منشآت قطاع الأعمال العاملة في المملكة. يستهدف هذا التقرير نتائج المسح لأنشطة الخدمات الأخرى، حيث بلغ إجمالي الإيرادات التشغيلية 717.4 مليار رس. في حين بلغ إجمالي النفقات التشغيلية 262.8 مليار رس. وبلغت تعويضات المشتغلين فيها 135.5 مليار رس.

شكل 4: المساهمة النسبية لأنشطة الصحة والعمل الاجتماعي الفرعية في إجمالي الإيرادات التشغيلية لنشاط الصحة والعمل الاجتماعي لعام 2023م



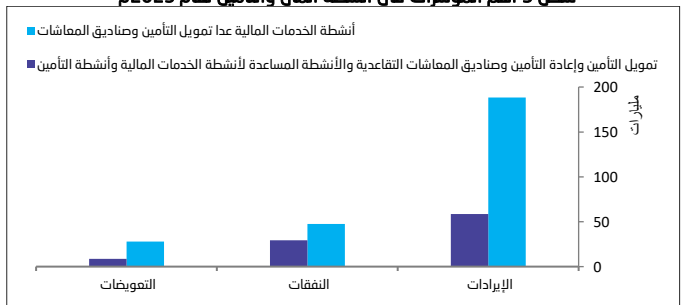
### أنشطة المال والتأمين

بلغت قيمة الإيرادات التشغيلية في أنشطة الخدمات المالية عدا تمويل التأمين وصناديق المعاشات 188.2 مليار رس، ونسبة مساهمة بلغت 76.3% من إجمالي الإيرادات التشغيلية لأنشطة المال والتأمين، في حين بلغت قيمة الإيرادات التشغيلية لأنشطة تمويل التأمين وإعادة التأمين وصناديق المعاشات التقاعدية والأنشطة المساعدة لأنشطة الخدمات المالية 23.7%.

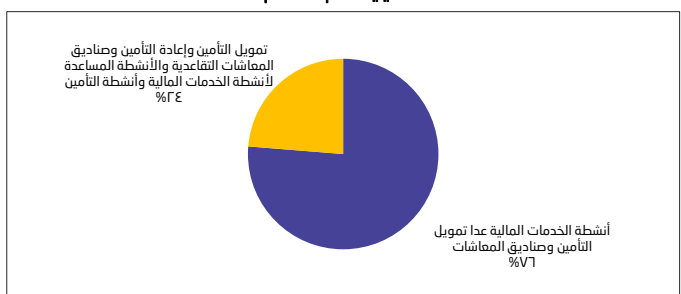
بلغت قيمة النفقات التشغيلية في أنشطة الخدمات المالية عدا تمويل التأمين وصناديق المعاشات 47.4 مليار رس، لتشكل 61.8% من إجمالي النفقات التشغيلية لأنشطة المال والتأمين. وبلغت النفقات التشغيلية في أنشطة تمويل التأمين وإعادة التأمين وصناديق المعاشات التقاعدية والأنشطة المساعدة لأنشطة الخدمات المالية وأنشطة التأمين 29.3 مليار رس، لتشكل نسبة 38.2%.

بلغت قيمة تعويضات المشتغلين في أنشطة الخدمات المالية عدا تمويل التأمين وصناديق المعاشات 27.9 مليار رس، لتشكل 76% من إجمالي تعويضات المشتغلين لأنشطة المال والتأمين، في حين بلغت قيمة تعويضات المشتغلين لأنشطة تمويل التأمين وإعادة التأمين وصناديق المعاشات التقاعدية والأنشطة المساعدة لأنشطة الخدمات المالية وأنشطة التأمين 8.8 مليار رس، لتشكل 24% من الإجمالي.

شكل 5 أهم المؤشرات في أنشطة المال والتأمين لعام 2023م



شكل 6: المساهمة النسبية لأنشطة الفرعية لنشاط المال والتأمين في إجمالي إيراداته التشغيلية لعام 2023م



### المنهجية والجودة

تعد إحصاءات أنشطة الخدمات الأخرى من أبرز الإحصاءات الاقتصادية التي توفر رؤى شاملة حول هيكلية هذه الأنشطة في المملكة.

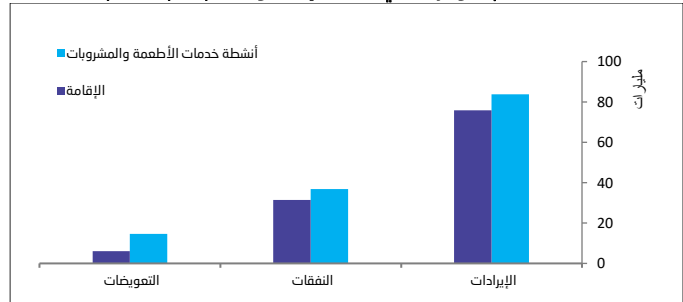
وتهدف هذه الإحصاءات إلى توفير مؤشرات تتعلق بالإيرادات التشغيلية، والنفقات التشغيلية، وتعويضات المشتغلين، وذلك وفقاً للتصنيف الوطني للأنشطة الاقتصادية (ISIC). لمزيد من التفاصيل يُرجى الاطلاع على: [المنهجية والجودة](#)، [الجدول](#).

### أنشطة الإقامة والطعام

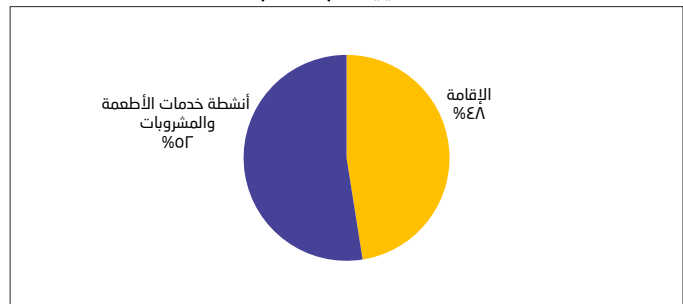
بلغت قيمة الإيرادات التشغيلية في نشاط الإقامة 75.7 مليار رس، ونسبة مساهمة بلغت 47.5% من إجمالي الإيرادات التشغيلية لأنشطة الإقامة والطعام، في حين بلغت قيمة الإيرادات التشغيلية لأنشطة خدمات الأكل والمشروبات 83.7 مليار رس ونسبة مساهمة 52.5%.

بلغت قيمة النفقات التشغيلية في نشاط الإقامة 31.5 مليار رس، لتشكل 46.1% من إجمالي النفقات التشغيلية لنشاط الإقامة والطعام. وبلغت النفقات التشغيلية في أنشطة خدمات الأكل والمشروبات 36.8 مليار رس، لتشكل نسبة 53.9%. بلغت قيمة تعويضات المشتغلين في نشاط الإقامة نحو 6 مليارات رس. لتشكل نسبة 29.1% من إجمالي تعويضات المشتغلين في نشاط الإقامة والطعام، في حين بلغت قيمة تعويضات المشتغلين في أنشطة خدمات الأكل والمشروبات 14.6 مليار رس، ليشكل نسبة 70.9%.

شكل 1: أهم المؤشرات في أنشطة الإقامة والطعام لعام 2023م



شكل 2: المساهمة النسبية لأنشطة الفرعية لنشاط الإقامة والطعام في إجمالي إيراداته التشغيلية لعام 2023م



### أنشطة الصحة والعمل الاجتماعي

بلغت قيمة الإيرادات التشغيلية في أنشطة مجال صحة الإنسان 87.6 مليار رس، ونسبة مساهمة بلغت 92.6% في إجمالي الإيرادات التشغيلية لأنشطة الصحة والعمل الاجتماعي، في حين بلغت قيمة الإيرادات التشغيلية لأنشطة الرعاية مع الإقامة وأنشطة العمل الاجتماعي 7 مليارات رس ونسبة مساهمة 7.4%.

بلغت قيمة النفقات التشغيلية في أنشطة مجال صحة الإنسان 35.2 مليار رس، لتشكل 94.1% من إجمالي النفقات التشغيلية لأنشطة الصحة والعمل الاجتماعي، في حين بلغت قيمة النفقات التشغيلية لأنشطة الرعاية مع الإقامة وأنشطة العمل الاجتماعي دون الإقامة نحو 2.2 مليار رس ونسبة مساهمة 5.9%.

بلغت قيمة تعويضات المشتغلين في أنشطة مجال صحة الإنسان 23.3 مليار رس، لتشكل 93.8% من إجمالي تعويضات المشتغلين في أنشطة الصحة والعمل الاجتماعي، في حين بلغت قيمة الإيرادات التشغيلية لأنشطة الرعاية مع الإقامة وأنشطة العمل الاجتماعي دون الإقامة نحو 1.5 مليار رس ونسبة مساهمة 6.2%.

شكل 3: أهم المؤشرات في أنشطة الصحة والعمل الاجتماعي لعام 2023م

