



الهيئة العامة للإحصاء
General Authority for Statistics

مسح منشآت القطاع غير الربحي

٢٠١٨

المحتويات:

١. مقدمة النشرة
٢. مصادر البيانات
٣. الأهداف
٤. المصطلحات والمفاهيم المرتبطة بنشرة سوق العمل
٥. التغطية الزمانية والمكانية
٦. التصنيفات الإحصائية المستخدمة
٧. اختيار العينة
٨. أدوات جمع البيانات
٩. أسلوب جمع البيانات
١٠. إعداد النتائج ومراجعتها
١١. نشر البيانات
١٢. إجراءات الجودة المطبقة
١٣. المستفيدون من النشرة وأوجه الاستفادة
١٤. نتائج مسح منشآت القطاع غير الربحي ٢٠١٨



مقدمة:

مسح منشآت القطاع غير الربحي السنوي هو مجموعة من الإحصاءات والبيانات الاقتصادية التي تم توفيرها لتحقيق متطلبات رؤية 2030، واستجابة إلى الاهتمام المتزايد لدى المنظمات الدولية والإقليمية والباحثين والمخططين المهتمين بالمنظمات التي ليست شركات من شركات السوق وليست وكالات حكومية، ويشار إلى هذه المنشآت باعتبارها غير ربحية، أو طوعية، أو منشآت المجتمع المدني، أو غير حكومية، كما يشار إليها في مجموعها منشآت القطاع الثالث أو القطاع الاقتصادي الاجتماعي، ويوفر هذا المسح بيانات مالية للعام المالي السابق لتنفيذ المسح، وهذه البيانات تساهم في توفير تقديرات ومؤشرات تتعلق بمنشآت القطاع غير الربحي في المملكة العربية السعودية.

وبهذه المناسبة تود الهيئة العامة للإحصاء أن تتقدم بوافر الشكر والامتنان لكل من ساهم في إنجاز هذا المشروع، وفي مقدمتهم وزارة العمل والتنمية الاجتماعية وكذلك المنشآت الخاصة لتعاونهم في توفير البيانات المطلوبة، وتأمل الهيئة أن تسهم نتائج هذا المسح في تعزيز قاعدة المعلومات الإحصائية الاقتصادية، وترحب بأية مقترحات من شأنها تطوير هذا المسح، وتعظيم الاستفادة منه.

الهيئة العامة للإحصاء



١. مصادر البيانات في نشرة مسح القطاع غير الربحي :

يعتمد مسح منشآت القطاع غير الربحي في بياناته على المسح الميداني، والذي تجريه الهيئة العامة للإحصاء بشكل سنوي ولأول مرة في عام ٢٠١٩م وللبيانات المالية الخاصة بعام ٢٠١٨م، ويندرج هذا المسح تحت إحصاءات الأعمال، ويتم فيه جمع البيانات من خلال حصر شامل لجميع منشآت القطاع غير الربحي بكافة المناطق الإدارية في المملكة العربية السعودية، واستيفاء استمارة إلكترونية تحتوي على عدد من الأسئلة، ومن خلاله يتم توفير تقديرات ومؤشرات تتعلق بمنشآت القطاع غير الربحي في المملكة العربية السعودية، كما أنه في هذا العام تم استخدام البيانات المتعلقة بالإيرادات من واقع السجلات الإدارية من وزارة العمل والتنمية الاجتماعية.

٢. الأهداف :

١. المساهمة في تلبية متطلبات رؤية ٢٠٣٠.
٢. التعرف على حجم المشتغلين في القطاع حسب الجنسية.
٣. معرفة حجم المتطوعين في القطاع حسب الجنسية.
٤. التعرف على متوسط تعويضات المشتغلين.
٥. قياس متوسط ساعات العمل الأسبوعية للموظف والمتطوع.
٦. معرفة حجم الإنفاق للقطاع غير الربحي.
٧. توفير بيانات تساهم في معرفة حجم القطاع غير الربحي في الاقتصاد المحلي.
٨. معرفة نسبة مساهمة القطاع غير الربحي في الناتج المحلي الإجمالي.

٣. المصطلحات والمفاهيم المرتبطة بإحصاءات القطاع غير الربحي:

١. المنشآت غير الربحية:
كيانات قانونية أو اجتماعية تم إنشاؤها لغرض إنتاج السلع والخدمات ولكن وضعها لا يسمح لها بأن تكون مصدر دخل أو ربح أو أي مكسب مالي آخر للوحدات التي تنشئها أو تتحكم فيها أو تمويلها؛ أي لا يتم فيها توزيع للأرباح على أصحاب المصلحة.

٢. تعويضات المشتغلين:
مجموع المرتبات والأجور النقدية والعينية المستحقة للعاملين لدى المنشأة في مقابل العمل الذي يقومون به خلال الفترة المحاسبية شاملة أجور أو بدلات الساعات الإضافية وبدل الإجازات والمنح والعمولات والإكراميات ومساهمة صاحب العمل في التأمينات الاجتماعية.

٣. العمل التطوعي:
يعرف العمل التطوعي بأنه العمل بدون أجر مادي أو التزام قانوني.

٤. النفقات التشغيلية:

هي جميع ما تنفقه المؤسسة نتيجة مزاوله النشاط الاقتصادي الذي تقوم به، سواء كانت هذه المستلزمات مشتراه في نفس العام أو مسحوبة من مخزون تم شراؤه في سنوات سابقة.

٥. الإيرادات التشغيلية:

هي كافة الإيرادات النقدية المتحققة نتيجة ممارسة المنشأة لنشاطها الرئيس أو الأنشطة الثانوية الأخرى.

٦. المنح أو العطاءات:

هي عبارة عن مساهمة طوعية بالمال لا تتصل بشراء سلع أو خدمات لاستخدام المعطي أو المانح.

٧. التغيير في الأصول والالتزامات:

وهو عبارة عن صافي احتياز الأصول الثابتة (الإضافات ناقص الاستبعادات).

٨. أهم المؤشرات:

المؤشر	الوصف
متوسط عدد المشتغلين	المتوسط الشهري عدد المشتغلين بالسنة المستهدفة.
متوسط تعويضات المشتغلين	إجمالي تعويضات المشتغلين على إجمالي عدد المشتغلين.
متوسط عدد المتطوعين	المتوسط الشهري عدد المتطوعين بالسنة المستهدفة.
النفقات التشغيلية	جميع ما تنفقه المنشآت غير الربحية نتيجة مزاوله النشاط الاقتصادي الذي تقوم به بالسنة المستهدفة.
الإيرادات التشغيلية	هي كافة الإيرادات المتحققة نتيجة ممارسة المنشآت غير الربحية لنشاطها الرئيس أو الأنشطة الثانوية الأخرى بالسنة المستهدفة.

٤. التفطية:

١. التغطية المكانية:

يغطي مسح منشآت القطاع غير الربحي البيانات المتعلقة بالقطاع غير الربحي لكافة المناطق الإدارية الـ (١٣) للمملكة العربية السعودية، حيث يغطي المسح المناطق: (الرياض، ومكة المكرمة، والمدينة المنورة، والقصيم، والشرقية، وعسير، وتبوك، وحائل، والحدود الشمالية، وجازان، ونجران، والباحة، والجوف) عن طريق زيارة عينة من منشآت القطاع غير الربحي لكل منطقة يتم اختيارها بطريقة علمية لتكون عينة ممثلة لكافة منشآت القطاع غير الربحي في المنطقة.

٢. التغطية الزمانية :

تُسند بيانات مسح منشآت القطاع غير الربحي على العام السابق لعام تنفيذ المسح.

٥. التصنيفات الإحصائية المستخدمة:

تعتمد بيانات النشرة على التصنيف الدولي للمنشآت غير الهادفة الربح (ICNPO).

٦. اختيار العينة:

تم حصر جميع منشآت القطاع غير الربحي في المملكة والبالغ عددها تقريباً 6902

وحدة المعاينة في مسح منشآت القطاع غير الربحي:

تعتبر المنشأة هي وحدة المعاينة في هذا المسح، وهي وحدة المعاينة الأساسية لعينة المسوح الاقتصادية ويتم الاعتماد على حجم المنشأة والنشاط الاقتصادي لتوزيع مجتمع الدراسة إلى طبقات تساهم في سحب عينة ممثلة لمجتمع الدراسة.

٧. أدوات جمع البيانات:

تم إعداد وتصميم استمارة المسح من قبل مختصي إحصاءات الأعمال في الهيئة العامة للإحصاء، وقد روعي عند تصميمها التوصيات والمعايير والتعاريف الدولية، كما تم عرضها على المختصين والخبراء في مجال منشآت القطاع غير الربحي، وتم عرضها كذلك على الجهات ذات العلاقة لأخذ مآرائهم وملاحظاتهم عليها، وقد تم إعداد صياغة الأسئلة بطريقة علمية محددة؛ بهدف توحيد صيغة توجيه السؤال من قبل الباحثين.

تم تقسيم الاستمارة إلى خمسة أقسام حسب الموضوع لزيادة كفاءة الاستمارة في تحقيق المواصفات الفنية لمرحلة العمل الميداني

بيانات التعريف	بيانات المشغلين وتعويضاتهم	النفقات التشغيلية والتحولية	الإيرادات	الأصول والالتزامات
يمكن الاطلاع على الاستمارة كاملة وتحميلها من خلال الموقع الرسمي للهيئة على الإنترنت				

وبعد اعتماد استمارة المسح تم تحويلها إلى استمارة إلكترونية يمكن التعامل معها من خلال نظام جمع البيانات المطور باستخدام الأجهزة اللوحية (Tablet devices)، والذي يتميز بما يلي:

١. استعراض منطقة عمل الباحث الميداني.

٢. الوصول إلى (المنشأة) باستخدام الخريطة في الجهاز اللوحي.

٣. استيفاء البيانات بجودة عالية باستخدام قواعد تدقيق البيانات والتنقل (لاكتشاف أخطاء الإدخال والمدخلات اللامنتظمة آلياً لحظة استيفاء البيانات).
٤. التواصل بين الفئات الإشرافية من خلال إرسال واستقبال الملاحظات مع الباحث الميداني.

٨. أسلوب جمع البيانات :

- تم اختيار المشتغلين المرشحين كباحثين ميدانيين الذين قاموا بزيارة المنشآت لجمع البيانات بناء على عدة معايير عملية وموضوعية تتعلق بطبيعة العمل.
- تم تأهيل وتدريب جميع المرشحين (موظفو الهيئة، المتعاونون من منسوبي بعض الجهات الحكومية) وذلك من خلال برامج تدريبية خاصة.
- تم اعتماد أسلوب الاتصال المباشر بالمنشأة في عملية استيفاء استمارة المسح وجمع البيانات، حيث قام الباحث الميداني بزيارة المنشآت الواقعة ضمن عينة المسح بعد الوصول لها باستخدام الإحداثيات المدونة في الجهاز اللوحي والخرائط الإرشادية، والتعريف بنفسه، وإبراز الوثائق الرسمية التي تثبت هويته الإحصائية، كما وضع هدفه من الزيارة، وقدم نبذة عن المسح وأهدافه واستوفى الاستمارة الإلكترونية مشافهة من مالك المنشأة أو أي مسؤول في المنشأة مُلم بشؤونها.
- استخدم كافة الباحثين الميدانيين الأجهزة اللوحية لاستيفاء بيانات استمارة المسح بناءً على الإسناد الزمني المحدد وفقاً لقواعد التنقل بين أقسام وأسئلة الاستمارة.
- استخدم الباحثون الميدانيون في مختلف مناطق العمل بالمملكة خاصية "التزامن" المتوفرة على الأجهزة اللوحية لتحميل ونقل البيانات المستوفاة للمنشأة بشكل مباشر إلى قاعدة البيانات المرتبطة بها في المركز الرئيس بالهيئة، حيث تُخزّن بشكل معين تمهيداً لمراجعتها ومعالجتها لاحقاً.
- تطبيق (قواعد التدقيق) إلكترونياً لضمان اتساق ودقة ومنطقية البيانات على استمارة مسح منشآت القطاع غير الربحي، وهي (قواعد إلكترونية تكتشف تعارض الإجابات) تم بناؤها من خلال ربط العلاقة المنطقية بين إجابات الاستمارة ومتغيراتها لتساعد الباحث الميداني في اكتشاف أي خطأ بشكل مباشر عند استيفاء بيانات الاستمارة مع المسؤول في إعطاء البيانات بحيث لا تسمح هذه القواعد المُبرمجة من تمرير الأخطاء إذا تعارضت الإجابة مع معلومة أو إجابة أخرى في الاستمارة.
- تم التحقق من صحة البيانات المُجمّعة عن طريق مراجعة البيانات من خلال الباحث الميداني نفسه والمفتش المسؤول عنه، والمشرف على عملية المسح في منطقة الإشراف، حيث خضعت جميع مناطق العمل لعملية مراقبة ومراجعة من غرفة جودة البيانات في المركز الرئيس بالهيئة، والتي



تقوم أيضًا بضبط ومراقبة أداء جميع الفئات العاملة بالميدان تزامنًا مع وقت تنفيذ عملية جمع البيانات بدءًا من اليوم الأول إلى آخر يوم فيها.

٩. إعداد النتائج ومراجعتها:

بعد أن تمت مراجعة البيانات المُجمَّعة لمسح منشآت القطاع غير الربحي في الخطوات السابقة، تم القيام بعمليات الاحتساب واستخراج النتائج، وتحميل المخرجات وتخزينها على قاعدة البيانات، كما تم الاستعانة بالسجلات الإدارية من وزارة العمل والتنمية الاجتماعية لتقدير قيمة الإيرادات، ومن ثمّ تمت عمليات المراجعة النهائية عن طريق المتخصصين في إدارة إحصاءات الأعمال باستخدام تقنيات حديثة وبرمجية تم تصميمها لأغراض المراجعة والتدقيق.

١٠. نشر البيانات:

أولاً: إعداد وتجهيز النتائج المصممة للنشر:

وفي هذه المرحلة قامت الهيئة بتحميل نتائج البيانات من قاعدة البيانات لمسح منشآت القطاع غير الربحي، ثم تم إعداد وتجهيز جداول النشر والرسوم البيانية للبيانات والمؤشرات، وأضيفت لها البيانات الوصفية والمنهجية كما هي الآن في هذه النشرة، وقد تم إعدادها باللغتين العربية والإنجليزية.

ثانياً: إعداد المواد الإعلامية والإعلان عن صدور النشرة:

بعد أن قامت الهيئة مطلع العام الميلادي بنشر موعد إصدار النشرة عبر موقعها الرسمي على الإنترنت، تقوم في هذه المرحلة بإعداد المواد الإعلامية الخاصة للإعلان عن صدورها عبر كافة وسائل الإعلام إضافة إلى منصات المختلفة في مواقع التواصل الاجتماعي، وتعلن عنها في اليوم المحدد للنشر، وتُنشر ابتداءً في الموقع الرسمي بقوالب مختلفة كبيانات مفتوحة بصيغة Excel وذلك لضمان انتشارها ووصولها لكافة العملاء والمهتمين في مجال القطاع غير الربحي، وإدراجها في المكتبة الإحصائية على الموقع.

ثالثاً: التواصل مع العملاء وتزويدهم بالنشرة:

إيمانًا من الهيئة بأهمية التواصل مع العملاء من مستخدمي البيانات تقوم الهيئة فور صدور نشرة مسح منشآت القطاع غير الربحي بالتواصل مع العملاء وتزويدهم بالنشرة، كما تستقبل أسئلة واستفسارات العملاء حول النشرة ونتائجها عبر مختلف القنوات الاتصالية ليتواصل عملاؤها معها لطلب البيانات حيث يتم استقبال الطلبات والاستفسارات عن طريق:

- الموقع الإلكتروني الرسمي للهيئة www.stats.gov.sa
- البريد الإلكتروني الرسمي للهيئة info@stats.gov.sa

- البريد الإلكتروني الخاص بدعم العملاء (Clients Support) cs@stats.gov.sa
- الزيارة الرسمية لمقر الهيئة الرسمي في الرياض أو أحد فروعها بمناطق المملكة .
- الخطابات الرسمية.
- الهاتف الإحصائي على رقم. (920020081)

١.١ إجراءات الجودة المطبقة :

تخضع إحصاءات الأعمال للعديد من إجراءات الجودة الفنية وذلك لضمان جودة البيانات الناتجة من هذا المسح، ومن هذه الإجراءات:

١. استخدام تقييمات المسوح التي نفذتها الهيئة في الفترات السابقة لأغراض رصد عناصر القوة والضعف في تنفيذ المسح وتحسين إجراءات جمع البيانات الإحصائية.
 ٢. تدريب واختبار الباحثين لضمان قدرة الباحث في الحصول على البيانات بطريقة مناسبة تتماشى مع أهداف المسح.
 ٣. اختبار الوسائل الإلكترونية المستخدمة في جمع البيانات لأغراض التأكد من سلامة البيانات وحمايتها في جميع مراحل تنفيذ المسح.
 ٤. التقليل من عبء المستجيب من خلال البرمجيات والرسائل الإلكترونية لجمع البيانات.
 ٥. الالتزام بنشر النتائج حسب مواعيد النشر المحددة مسبقاً.
- هذا بالإضافة إلى عدد من الإجراءات التي تقوم بها غرفة جودة البيانات بالهيئة أثناء عملية جمع البيانات الميدانية:

غرفة جودة البيانات:

غرفة عمليات تعمل بشكل متزامن مع الأعمال الميدانية للمسوح مُهيأة بكافة وسائل المتابعة الإلكترونية وشاشات المراقبة والتتبع، يقوم فيها المراقبون وأخصائيو الجودة على مراجعة اتساق البيانات واكتشاف حالات الخطأ والقيم المتطرفة أثناء عملية جمع البيانات في الميدان من خلال متابعة ما يتم تعبئته من قبل الباحث الميداني بشكل آني وفوري، و تهدف إلى التحقق من اتباع الباحثين للتعليمات الخاصة بالمسح، والتحقق من منطقية وصحة البيانات، والتأكد من تطبيق جدول الزيارات المقررة للمنشأة، والتأكد من موثوقية ومنطقية البيانات ومراجعة بعض مؤشرات المسح المهمة للتأكد من دقة البيانات، وتقوم بعدة مهام أبرزها :

- مراجعة البيانات المُجمّعة وإرسال الملاحظات إلى فريق العمل الميدانية على مختلف مستوياتها عن طريق النظام الآلي المكتبي المرتبط بالأجهزة اللوحية التي يحملها الباحثون لتصلهم الملاحظات بشكل آلي سريع في مواقع عملهم.

- الاتصال هاتفياً بالمنشأة وطرح بعض الأسئلة في الاستمارة عليهم للتحقق من سلامة استيفاء الباحث للبيانات، ومدى التزامه بالتعليمات عند الزيارة، والحصول على البيانات المفقودة التي لم يتم تلقيها بعد، وتقديم الشكر على تعاونهم.
- الرد على الاستفسارات الميدانية سواء من الباحثين الميدانية أو من المسؤول عن إعطاء البيانات في المنشأة.
- التحقق من صحة موقع استيفاء الاستمارة من خلال مطابقة إحداثياتها مع الإحداثيات المسجلة في ملف العينة.

١٢ . المستفيدون من النشرة وأوجه الاستفادة:

تستفيد من نشرة منشآت القطاع غير الربحي كافة القطاعات المهمة بالقطاع غير الربحي في المملكة العربية السعودية، وتعتبر كل من وزارة العمل والتنمية الاجتماعية ومؤسسة الملك خالد الخيرية ووزارة الاقتصاد والتخطيط ووزارة التجارة والهيئة العامة للأوقاف ووزارة الشؤون الإسلامي؛ أهم المستفيدين منها، إضافة إلى المنظمات الدولية والإقليمية والباحثين والمخططين المهتمين بمجال منشآت القطاع غير الربحي، حيث تُعدُّ بيانات ومؤشرات منشآت القطاع غير الربحي من أهم المنتجات الإحصائية الرئيسية التي تساهم في دعم اتخاذ القرارات الخاصة بهذا المجال.

يمكن الاطلاع على تفاصيل منهجية مسح منشآت القطاع غير الربحي من خلال الموقع الرسمي للهيئة على الإنترنت

١٣. نتائج مسح منشآت القطاع غير الربحي ٢٠١٨

Table1

جدول ١

التوزيع النسبي للمنشآت غير الربحية
The Percentage Distribution of Non-Profit Establishments

Classification Non-Profit Establishments	النسبة Percentage	تصنيف المنشآت غير الربحية
1 Culture and Entertainment	2.69%	1 الثقافة والترفيه
2 Education and Research	1.55%	2 التعليم والأبحاث
3 Health	5.45%	3 الصحة
4 Social Services	37.06%	4 الخدمات الاجتماعية
5 Environment	0.98%	5 البيئة
6 Development and Housing	18.36%	6 التنمية والإسكان
7 Civilians Rights	1.76%	7 التأييد والموازة
8 Organizations that Support Charity	6.37%	8 منظمات دعم العمل الخيري
9 Da'wa and Guidance, and Religious Education Org.	22.84%	9 منظمات الدعوة والإرشاد والتعليم الديني
10 Professional and Scientific Assocations	2.95%	10 الجمعيات والروابط المهنية والعلمية
Total	100%	الجملة

Source: General Authority Statistics

المصدر: الهيئة العامة للإحصاء



التوزيع النسبي للمنشآت غير الربحية

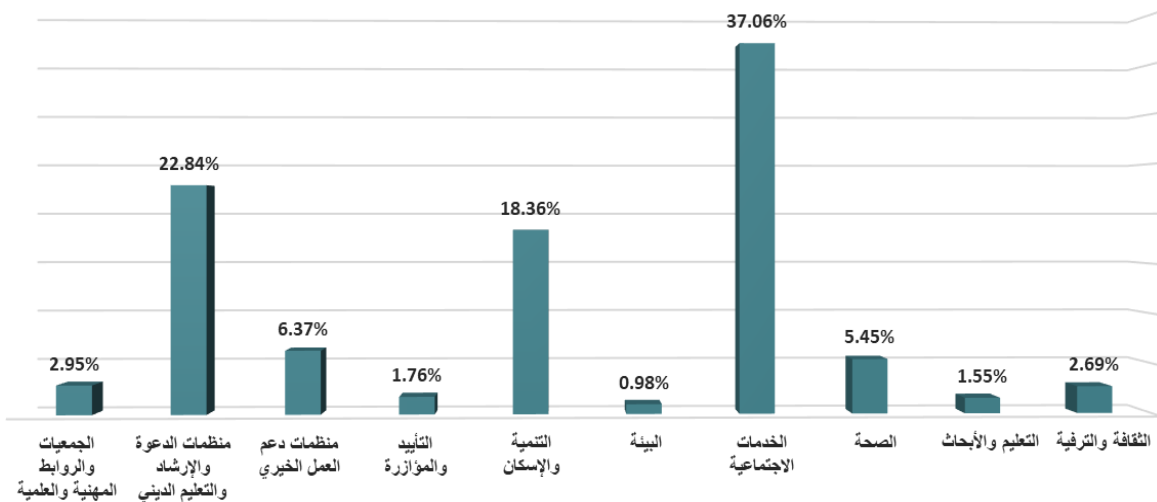


Table 2

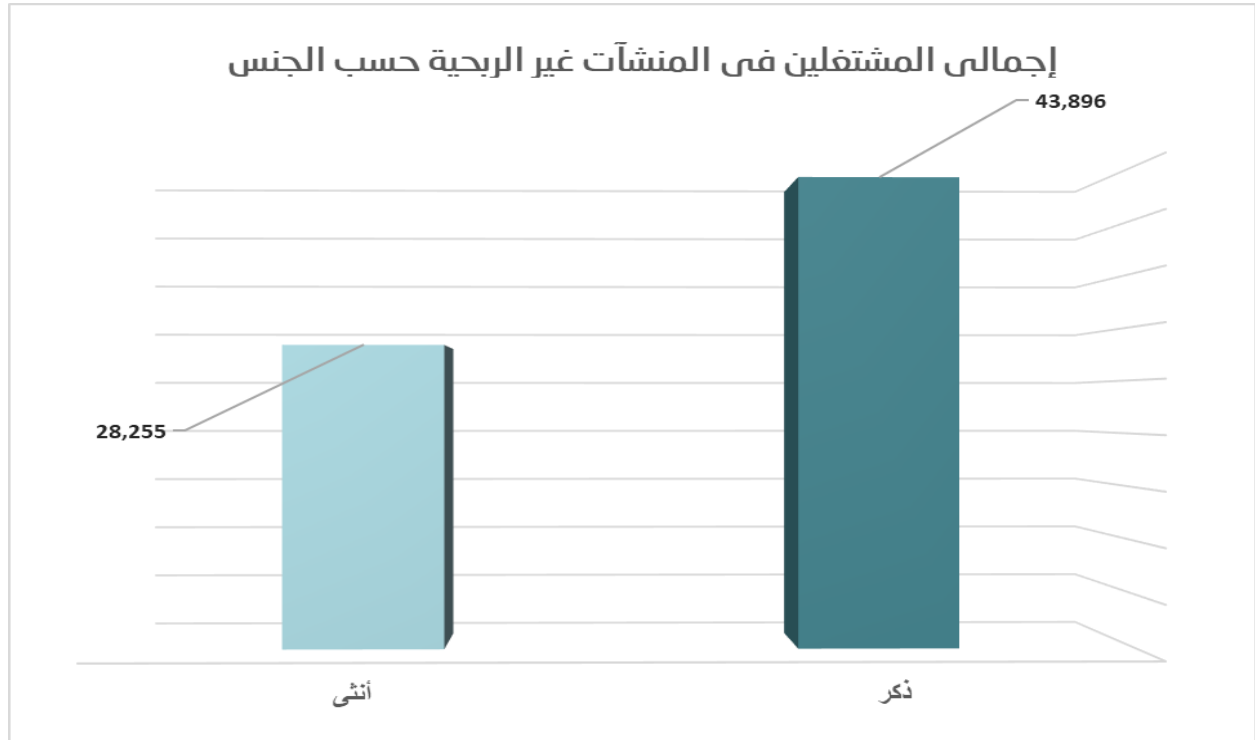
جدول رقم ٢

إجمالي المشتغلين في المنشآت غير الربحية حسب الجنس والجنسية
Total Employees in Non-Profit Establishments by Gender and Nationality

Classification Non-Profit Establishments	الإجمالي Total	الجملة Total		غير سعودي Non-Saudi		سعودي Saudi		تصنيف المنشآت غير الربحية
		أنثى Female	ذكر Male	أنثى Female	ذكر Male	أنثى Female	ذكر Male	
2 Education and Research	1,135	393	742	55	233	338	509	2 التعليم والأبحاث
3 Health	3,311	1380	1931	174	534	1206	1397	3 الصحة
4 Social Services	29,987	12,861	17,126	1,021	3,582	11,840	13,544	4 الخدمات الاجتماعية
5 Environment	538	198	340	20	123	178	217	5 البيئة
6 Development and Housing	11,847	3,675	8,172	697	2,835	2,978	5,337	6 التنمية والإسكان
7 Civilians Rights	968	375	593	16	56	359	537	7 التأييد والمؤازرة
8 Organizations that Support Charity	5,052	1,879	3,173	299	955	1,580	2,218	8 منظمات دعم العمل الخيري
9 Da'wa and Guidance, and Religious Education	16,460	6,396	10,064	1060	3,808	5,336	6,256	9 منظمات الدعوة والإرشاد والتعليم الديني
10 Professional and Scientific Associations	1,553	622	931	47	183	575	748	10 الجمعيات والروابط المهنية والعلمية
Total	72,151	28,255	43,896	3,418	12,417	24,837	31,479	الجملة

Source: General Authority Statistics

المصدر: الهيئة العامة للإحصاء



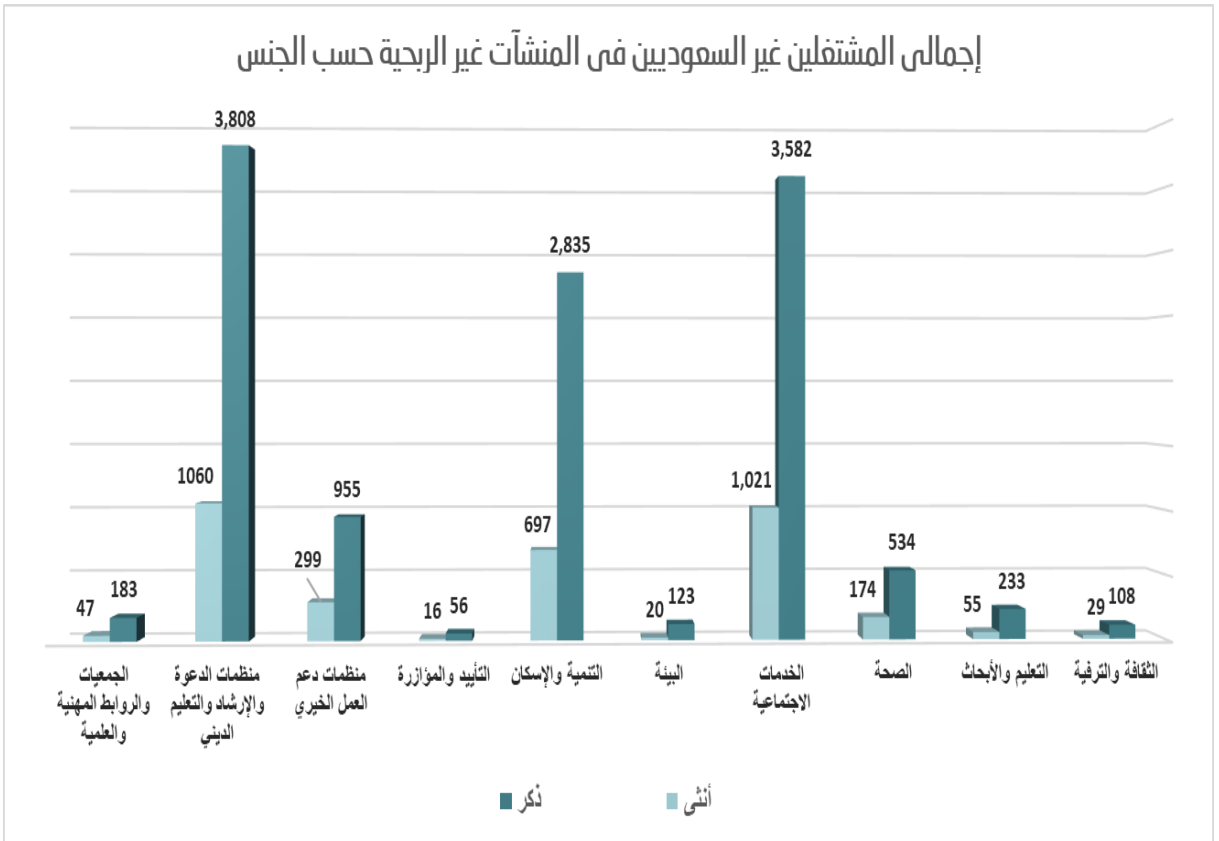
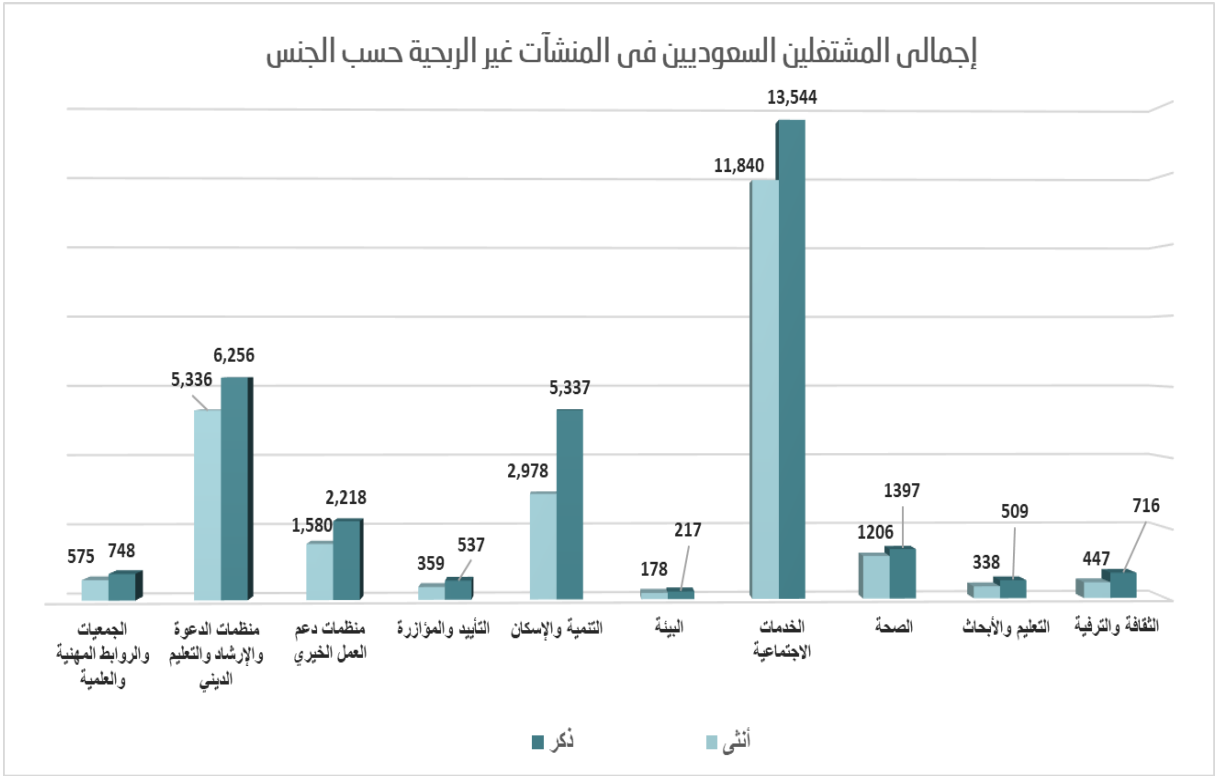


Table 3

جدول ٣

إجمالي المتطوعين فى المنشآت غير الربحية Total Volunteers in Non-Profit Establishments

Classification Non-Profit Establishments	نسبة المتطوعين من إجمالي المشتغلين Percentage of Volunteers from Total Employees	إجمالي المتطوعين Total Volunteers	تصنيف المنشآت غير الربحية
1 Culture and Entertainment	15.15%	197	1 الثقافة والترفيه
2 Education and Research	18.24%	207	2 التعليم والأبحاث
3 Health	19.75%	654	3 الصحة
4 Social Services	29.73%	8,914	4 الخدمات الاجتماعية
5 Environment	22.30%	120	5 البيئة
6 Development and Housing	15.53%	1,840	6 التنمية والإسكان
7 Civilians Rights	18.90%	183	7 التأيد والمؤازرة
8 Organizations that Support Charity	25.36%	1,281	8 منظمات دعم العمل الخيري
9 Da'wa and Guidance, and Religious Education Org.	30.68%	5,050	9 منظمات الدعوة والإرشاد والتعليم الديني
10 Professional and Scientific Assocations	27.37%	425	10 الجمعيات والروابط المهنية والعلمية
All Establishments	26.15%	18,871	جميع المنشآت

Source: General Authority Statistics

المصدر: الهيئة العامة للإحصاء



نسبة المتطوعين فى المنشآت غير الربحية

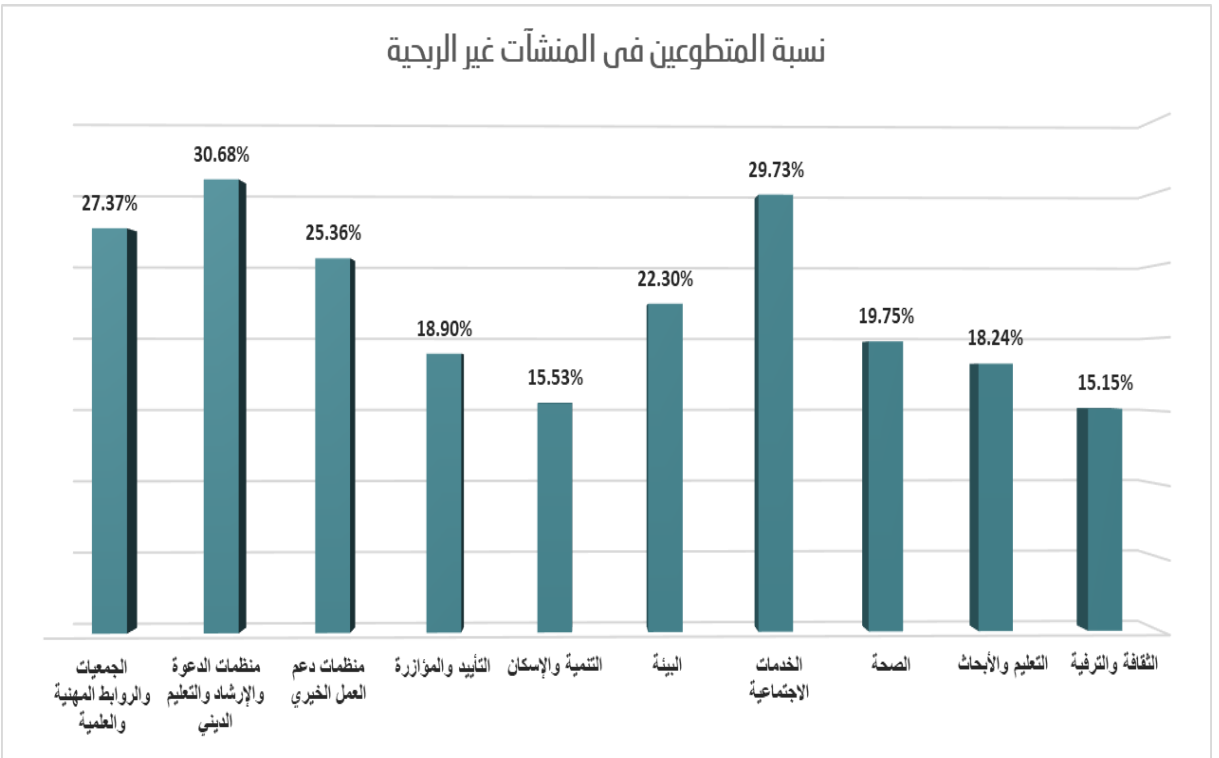


Table 4

جدول ٤

نسبة المتطوعين من إجمالي المشتغلين في المنشآت غير الربحية حسب الجنسية
Percentage of Volunteers From Total Employees in Non-Profit Establishments by Nationality

Classification Non-Profit Establishments	غير سعودي Non-Saudi	سعودي Saudi	تصنيف المنشآت غير الربحية
1 Culture and Entertainment	0.6%	14.5%	1 الثقافة والترفيه
2 Education and Research	0.3%	18.0%	2 التعليم والأبحاث
3 Health	3.0%	16.8%	3 الصحة
4 Social Services	1.1%	28.7%	4 الخدمات الاجتماعية
5 Environment	0.7%	21.6%	5 البيئة
6 Development and Housing	0.3%	15.3%	6 التنمية والإسكان
7 Supporting Organizations	0.6%	18.3%	7 التأييد والمؤازرة
8 Organizations that Support Charity	0.2%	25.2%	8 منظمات دعم العمل الخيري
9 Da'wa and Guidance, and Religious Education Org.	1.4%	29.2%	9 منظمات الدعوة والإرشاد والتعليم الديني
10 Professional and Scientific Associations	0.3%	27.1%	10 الجمعيات والروابط المهنية والعلمية
Total	0.9%	25.3%	الجملة

Source: General Authority Statistics

المصدر: الهيئة العامة للإحصاء

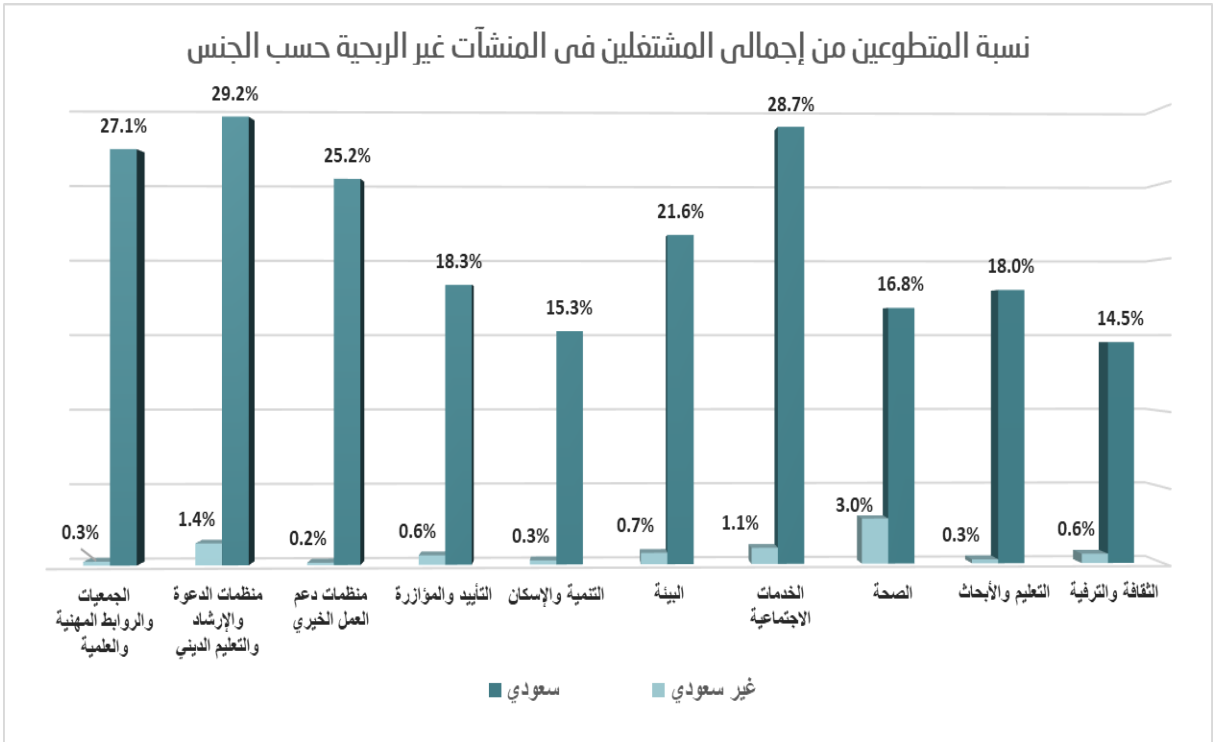


Table 5

جدول ٥

متوسط التعويضات الشهرية المدفوعة للمشتغلين فى المنشآت غير الربحية
Average Monthly Compensation That Paid to Employees in Non-Profit Establishments

Riyal

بالريال

Classification of Non-Profit Establishments	متوسط التعويضات الشهرية المدفوعة للمشتغلين Average Monthly Compensation That Paid to Employees	تصنيف المنشآت غير الربحية
1 Culture and Entertainment	4,971	الثقافة والترفيه 1
2 Education and Research	5,276	التعليم والأبحاث 2
3 Health	5,345	الصحة 3
4 Social Services	6,193	الخدمات الاجتماعية 4
5 Environment	4,302	البيئة 5
6 Development and Housing	4,550	التنمية والإسكان 6
7 Civilians Rights	4,474	التأييد والموازنة 7
8 Organizations that Support Charity	5,979	منظمات دعم العمل الخيري 8
9 Da'wa and Guidance, and Religious Education Org.	6,524	منظمات الدعوة والإرشاد والتعليم الديني 9
10 Professional and Scientific Associations	5,258	الجمعيات والروابط المهنية والعلمية 10
All Establishments	5,796	جميع المنشآت

Source: General Authority Statistics

المصدر: الهيئة العامة للإحصاء



متوسط التعويضات الشهرية المدفوعة للمشتغلين فى المنشآت غير الربحية

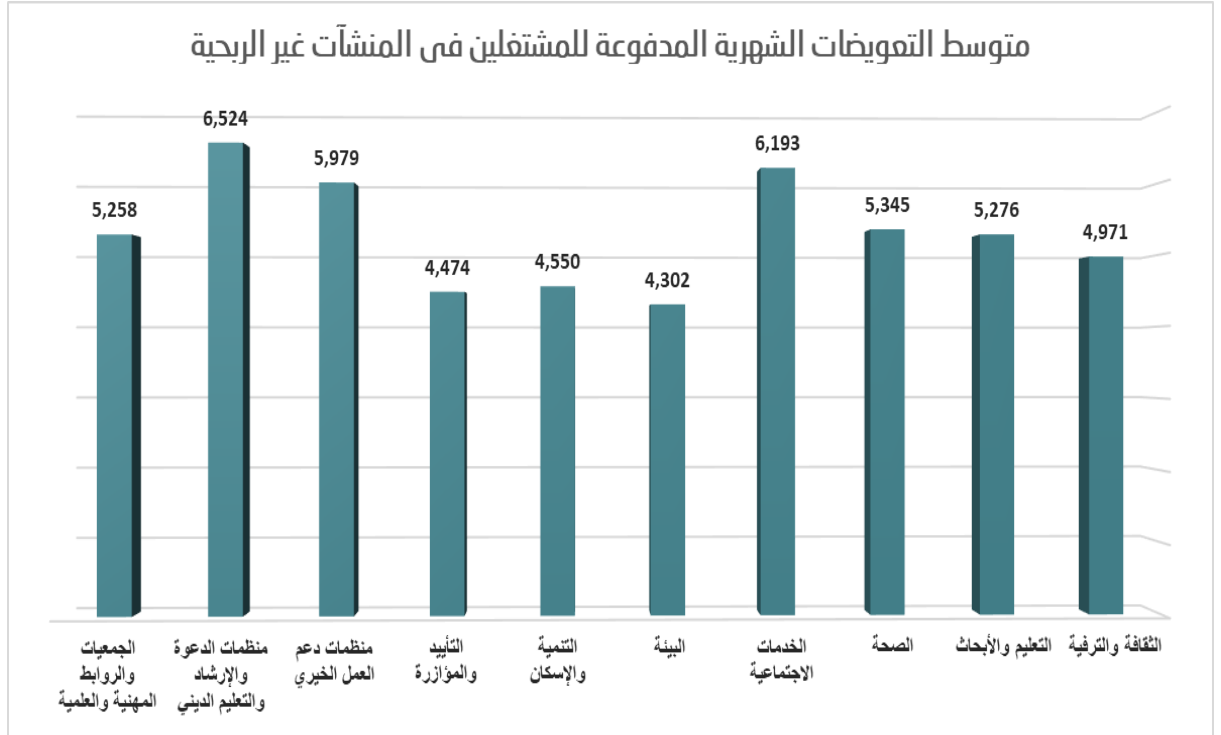


Table 6

جدول ٦

متوسط عدد ساعات العمل الأسبوعية حسب الحالة الوظيفية للمشتغل Average Number of Weekly Working Hours by Job Status

Job Status	متوسط ساعات العمل Average Number of Weekly Working Hours	الحالة الوظيفية
1 Full-Time Employee	37.95	1 موظف بدوام كامل
2 Part-Time Employee	21.22	2 موظف بدوام جزئي
3 Volunteer	6.01	3 متطوع

Source: General Authority Statistics

المصدر: الهيئة العامة للإحصاء

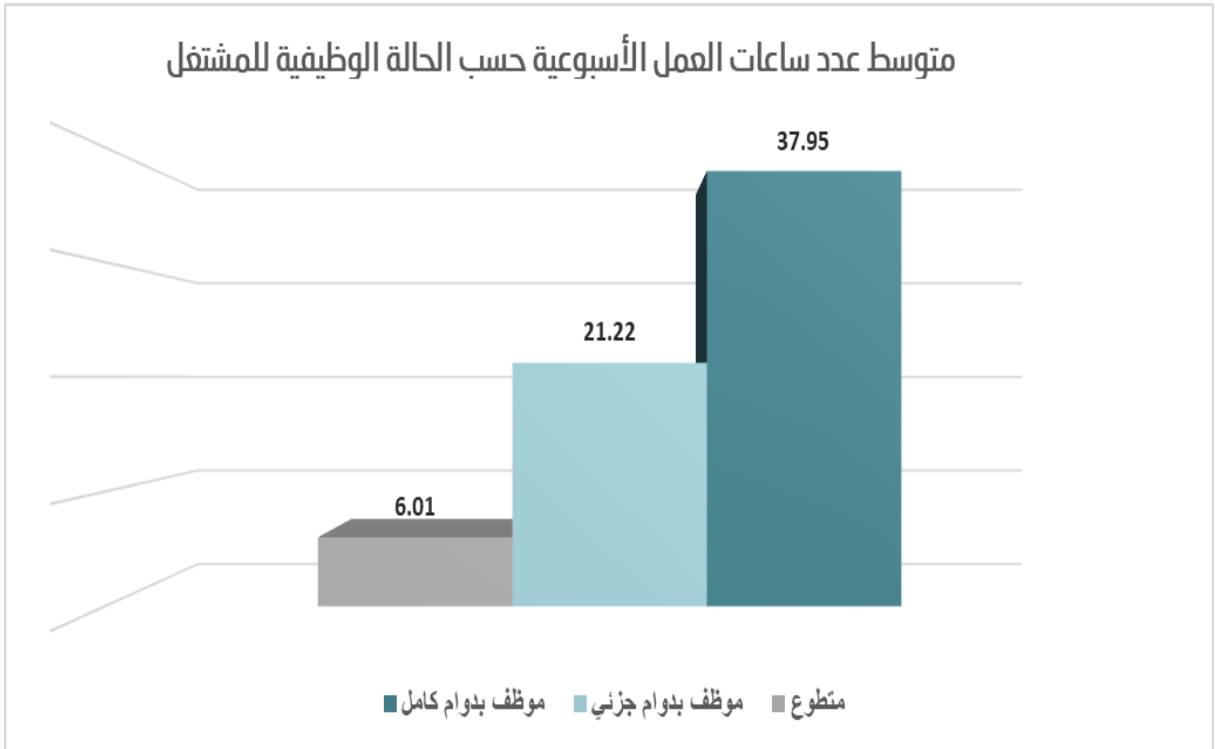


Table 7

جدول ٧

النفقات التشغيلية حسب تصنيف المنشآت غير الربحية

Operating Expenses by Classification of Non-Profit Establishments

Thousands SR

بآلاف الريالات

Classification of Non-Profit Establishments	النفقات التشغيلية Operating Expenses			تصنيف المنشآت غير الربحية
	الجملة Total	المستلزمات الخدمية Services Supplies	المستلزمات السلعية Commodity Supplies	
1 Culture and Entertainment	14,303	4,579	9,724	1 الثقافة والترفية
2 Education and Research	7,892	4,958	2,934	2 التعليم والأبحاث
3 Health	47,546	33,868	13,678	3 الصحة
4 Social Services	494,302	357,138	137,164	4 الخدمات الاجتماعية
5 Environment	5,359	3,599	1,760	5 البيئة
6 Development and Housing	95,493	20,483	75,010	6 التنمية والإسكان
7 Civilians Rights	6,963	2,963	4,000	7 التأييد والمؤازرة
8 Organizations that Support Charity	218,615	163,879	54,736	8 منظمات دعم العمل الخيري
9 Da'wa and Guidance, and Religious Education Org.	434,768	166,150	268,618	9 منظمات الدعوة والإرشاد والتعليم الديني
10 Professional and Scientific Associations	8,883	5,664	3,219	10 الجمعيات والروابط المهنية والعلمية
All Establishments	1,334,124	763,281	570,843	جميع المنشآت

Source: General Authority Statistics

المصدر: الهيئة العامة للإحصاء



المستلزمات السلعية والخدمية حسب تصنيف منشآت القطاع غير الربحية

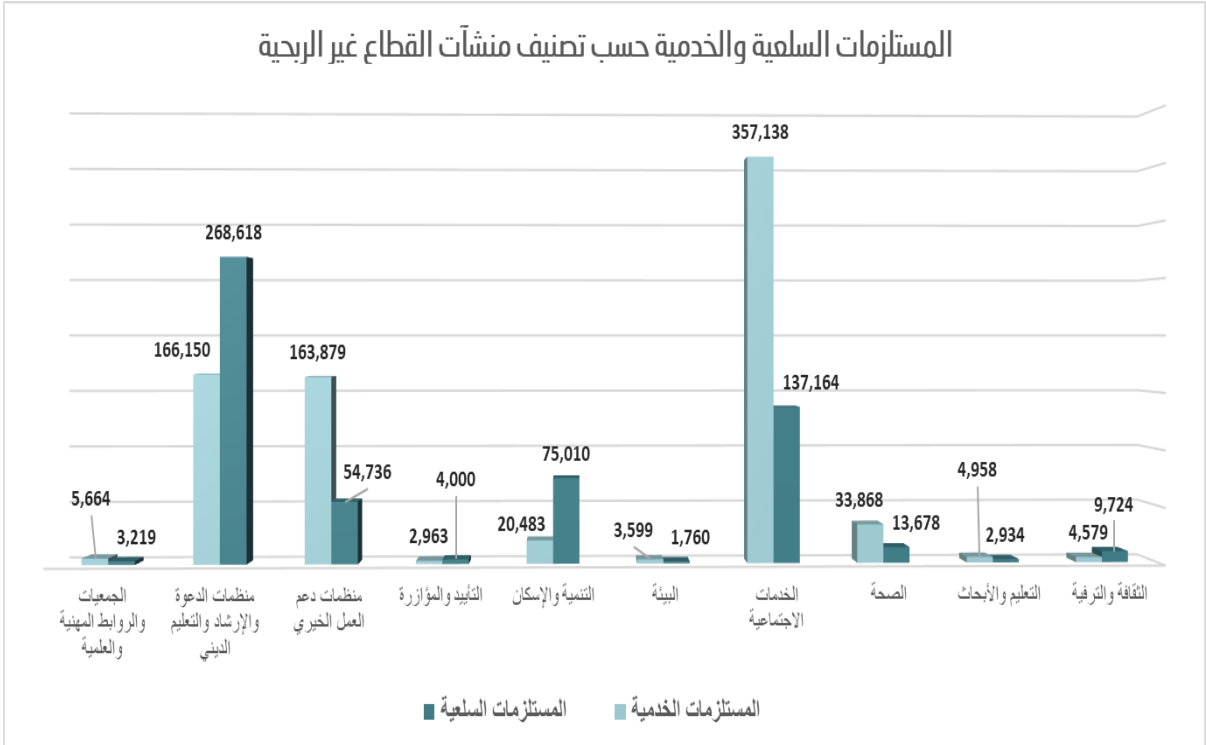


Table 8

جدول ٨

النفقات والإيرادات حسب تصنيف المنشآت غير الربحية

Expenditures and Revenues by Classification of Non-Profit Establishments

Thousands SR

بالآلاف الريالات

Classification of Non-Profit Establishments	الإيرادات Revenues	النفقات Expenditures	تصنيف المنشآت غير الربحية
1 Culture and Entertainment	114,508	108,386	1 الثقافة والترفيه
2 Education and Research	89,705	85,576	2 التعليم والأبحاث
3 Health	362,184	340,973	3 الصحة
4 Social Services	3,155,099	2,910,032	4 الخدمات الاجتماعية
5 Environment	36,307	34,462	5 البيئة
6 Development and Housing	810,350	773,382	6 التنمية والإسكان
7 Civilians Rights	68,274	64,439	7 التأييد والموازنة
8 Organizations that Support Charity	1,067,571	993,930	8 منظمات دعم العمل الخيري
9 Da'wa and Guidance, and Religious Education Org.	2,240,626	2,099,829	9 منظمات الدعوة والإرشاد والتعليم الديني
10 Professional and Scientific Associations	114,201	108,644	10 الجمعيات والروابط المهنية والعلمية
All Establishments	8,058,825**	7,519,654*	جميع المنشآت

* Expenditures include compensation of employees

* النفقات شاملة لتعويضات الموظفين

**Source: Administrative records from the Ministry of Labor and Social Development

** المصدر: إجمالي الإيرادات سجلات إدارة من وزارة العمل والتنمية الاجتماعية

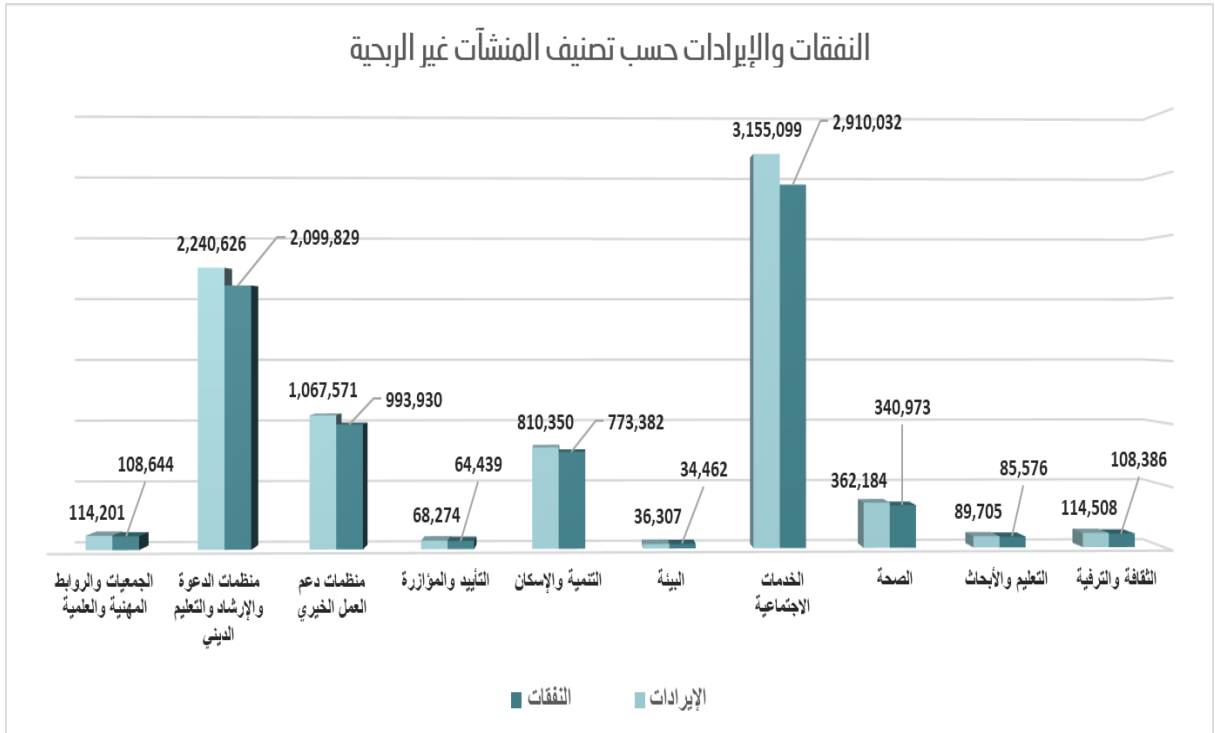


Table 9

جدول ٩

التوزيع النسبي للمستفيدين حسب تصنيف المنشآت غير الربحية
The Percentage Distribution of Beneficiaries by Classification of Non-Profit Establishments

Classification of Non-Profit Establishments	النسبة Percentage	تصنيف المنشآت غير الربحية
1 Culture and Entertainment	0.66%	1 الثقافة والترفيهية
2 Education and Research	2.38%	2 التعليم والأبحاث
3 Health	3.51%	3 الصحة
4 Social Services	33.49%	4 الخدمات الاجتماعية
5 Environment	0.03%	5 البيئة
6 Development and Housing	7.94%	6 التنمية والإسكان
7 Civilians Rights	0.01%	7 التأييد والمؤازرة
8 Organizations that Support Charity	23.33%	8 منظمات دعم العمل الخيري
9 Da'wa and Guidance, and Religious Education Org.	26.34%	9 منظمات الدعوة والإرشاد والتعليم الديني
10 Professional and Scientific Associations	2.31%	10 الجمعيات والروابط المهنية والعلمية
Total	100%	الجملة

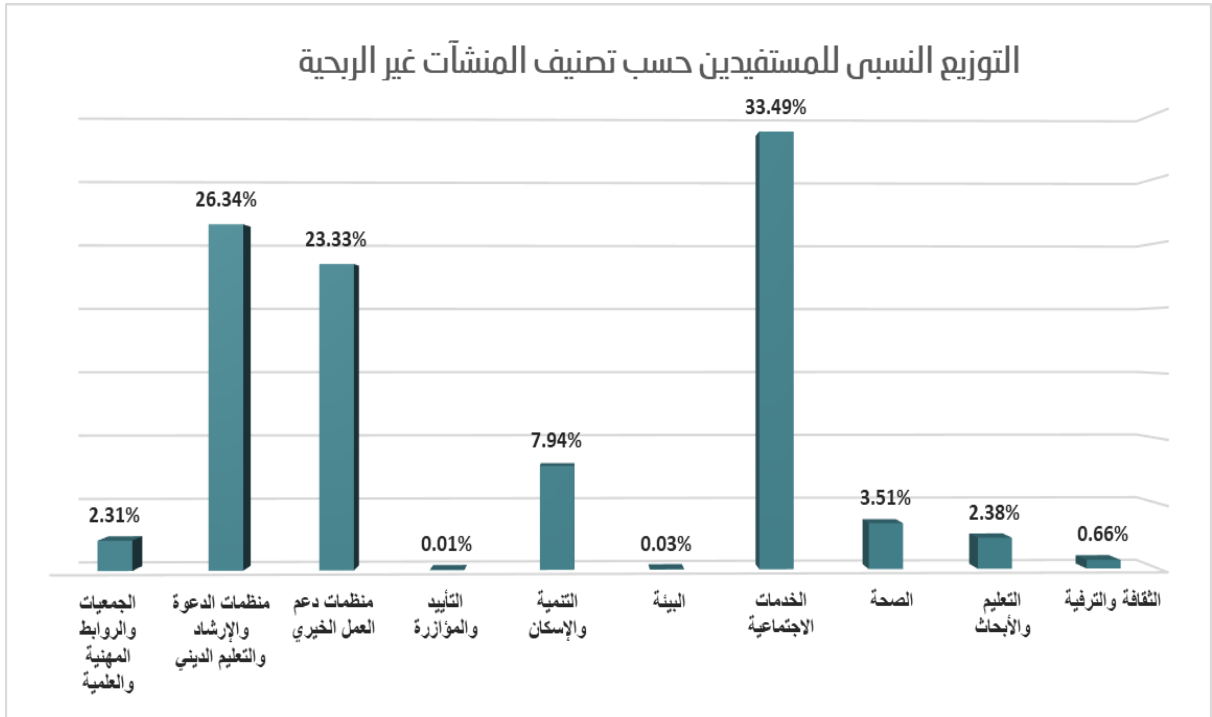


Table 10

جدول ١٠

التوزيع النسبي للتحديات الرئيسية التي تواجه المنشآت غير الربحية
The Percentage Distribution of Main Challenges Facing Non-Profit Establishments

Main Challenges	النسبة Percentage	التحديات الرئيسية
1 Challenges in Financial Flows	30.16%	1 تحديات في التدفقات المالية
2 Challenges in Dealing with Banks	16.52%	2 تحديات في التعامل مع البنوك
3 Challenges in the Recruitment of Skilled Labor	19.33%	3 تحديات في توظيف أيدي عاملة ماهرة
4 The Difficulty of Obtaining Volunteers	17.02%	4 صعوبة الحصول على متطوعين
5 Compliance Procedures by Government	13.37%	5 إجراءات الرقابة من الجهات الحكومية
6 Rules and Regulations	3.59%	6 نصوص الأنظمة واللوائح التشريعية
Total	100.00%	الجملة

Source: General Authority Statistics

المصدر: الهيئة العامة للإحصاء

التوزيع النسبي للتحديات الرئيسية التي تواجه المنشآت غير الربحية

