

Kingdom Of Saudi Arabia

Ministry Of Economy and Planning

Central Department Of Statistics & Information

Price Index Statistics

المملكة العربية السعودية

وزارة الاقتصاد والتخطيط

مصلحة الإحصاءات العامة والمعلومات

إحصاءات الأسعار والأرقام القياسية

نشرة الأرقام القياسية لأسعار الجملة ٢٠١١م

Bulletin Of Wholesale Price Index 2011

مقدمة

يسر مصلحة الإحصاءات العامة والمعلومات ممثلة بالإدارة العامة لإحصاءات الأسعار والأرقام القياسية وانطلاقاً من جهودها المتواصلة في سبيل توفير البيانات والنشرات الإحصائية للمستفيدين من خدماتها أن تقدم نشرة " الرقم القياسي لأسعار الجملة " .

هذه النشرة تتضمن الرقم القياسي لأسعار الجملة الذي يقيس تحركات أسعار السلع المباعة في الأسواق الأولية للمملكة العربية السعودية .

وتصدر تبعاً على أساس ربع سنوي ، وقد صدرت أول نشرة منها في الربع الرابع من عام ١٩٨٥م لسلة من السلع والخدمات احتوت آنذاك على (٥٧) بنداً ، وفي عام ١٩٨٨م تم زيادة عدد السلع الداخلة في تركيب الرقم القياسي لأسعار الجملة إلى (١٦٠) بنداً كما أجري تحديث للأوزان المستخدمة في ترجيح الأسعار باستخدام بيانات التجارة الخارجية بعد تعديلها بقيم الإنتاج المحلي .

هذا وتود المصلحة أن تعرب عن خالص شكرها وتقديرها للمؤسسات المتعاونة على ما تبذله من عون في هذا المجال يتمثل في تزويدها للباحثين المنتسبين للمصلحة بالبيانات والأسعار المطلوبة حيث كان لهذا التعاون أكبر الأثر في استمرار صدور هذه النشرة .

وتأمل المصلحة أن تحقق البيانات الواردة في هذه النشرة الفائدة المرجوة للمستفيدين من خدماتها ، كما تقدر المصلحة كافة ما يبديه المستفيدون من مقترحات أو ملاحظات بناءة .

مصلحة الإحصاءات العامة والمعلومات

الإدارة العامة لإحصاءات الأسعار والأرقام القياسية

ص.ب ٣٧٣٥ الرياض ١١٤٨١

<http://www.cdsi.gov.sa>

E-mail : Info @ cdsi.gov.sa

منهجية الرقم القياسي لأسعار الجملة

تم إعداد منهجية برنامج الرقم القياسي لأسعار الجملة وفق أسس فنية ملائمة أخذت في الاعتبار الدراسات والتوصيات والمعايير الدولية المتعلقة بهذا الشأن ، وفيما يلي أهم ملامح هذه المنهجية :

١- التعريف :

يعرف الرقم القياسي لأسعار الجملة بأنه " الرقم الذي يقيس متوسط التغيرات في أسعار السلع والخدمات المباعة في الأسواق الأولية للمملكة العربية السعودية " .
ويقيس هذا الرقم التغير في السعر فقط وتبعاً لذلك تستبعد كافة التغيرات السعرية الناتجة عن الاختلاف في النوعيات أو الخصم في الكميات أو الاختلاف في أسلوب الشحن أو غير ذلك من العوامل المؤثرة الأخرى بغية الحصول على السعر الصافي فقط بعد استبعاد كافة المؤثرات المذكورة أعلاه . وهذا الرقم القياسي يعتبر عاماً للجميع ويتم إعداده على أساس المملكة ككل .
وقد استخدمت معادلة "الاسبير" لحساب الرقم القياسي لأسعار الجملة وذلك على النحو التالي :

$$\begin{aligned} & \times \underline{\hspace{2cm}} = \\ - \times \underline{\hspace{2cm}} = \\ & \times \underline{\hspace{2cm}} = \end{aligned}$$

حيث أن :

ق_ر = الرقم القياسي في الفترة الزمنية " ر "

س_ر = الأسعار في الفترة الزمنية " ر "

س_{ر-١} = الأسعار في الفترة الزمنية " ر-١ "

س . = الأسعار في فترة الأساس " ٠ "

و . = الوزن في فترة الأساس "٠"

ر = الفترة الزمنية التي تبدأ من "١ ،، ن"

د = البنود من "١ ،، ن"

ق-١ = الرقم القياسي في الفترة "ر - ١"

٢- الإطار العام :

يتألف الإطار العام لأنشطة الرقم القياسي لأسعار الجملة من كافة العمليات التجارية الرئيسية التي تتم في الأسواق الأولية للمملكة العربية السعودية للسلع المنتجة محليا أو المستوردة ، ويستبعد من هذا الإطار بعض العمليات التجارية المعينة مثل السلع المنتجة بمواصفات خاصة حسب طلبات العملاء والتحف الفنية والأسلحة الحربية .

٣- أسلوب العينة :

(أ) عينة البنود :

استخدمت قائمة بنود مصنفة حسب رموز التصنيف الدولي النمطي للتجارة من لتكون بمثابة إطار عيني للبنود .

وقد تم سحب عينة البنود بحجم ١٦٠ بندا من بين عشرة أقسام رئيسة من رموز التصنيف الدولي النمطي للتجارة مع إجراء تعديل طفيف لاستبعاد البنود ذات الصلة بالأسلحة وقيمها من المجموع الكلي لقيم البنود . وتم أيضا توزيع بنود العينة بين الأقسام على أساس الوزن النسبي لكل قسم ثم لكل فصل ، وقد أعطي بندين كحد أدنى لأي قسم تقل حصته عن بندين ، تم في بادئ الأمر اختيار الفصل في كل قسم على أساس القيمة النسبية للفصل في القسم ثم اختيار البند للعينة على أساس القيمة النسبية للبند في الفصل .

(ب) عينة نقاط البيع :

استخدمت قائمة تم الحصول عليها من البحث الاقتصادي للمؤسسات في كل من مدن الرياض وجدة والدمام لتكون بمثابة إطار عيني لنقاط البيع ، ثم بعد ذلك تم الاتصال بتلك النقاط التي حددت على هذا النحو لتحديد مدى ملائمة كل منها لكل

بند من البنود ، وبعد ذلك اختيرت نقاط البيع المناسبة كمصدر للبيانات المطلوبة ، وتم اختيار ثلاث نقاط بيع في كل مدينة لكل بند .

٤- توزيع الأوزان :

إن الهيكل التركيبي للوزن والمستخدم في احتساب الرقم القياسي لأسعار الجملة هو قيمة الاستيراد لكل بند وفصل وقسم مع إضافة أي تعديلات تخص الإنتاج المحلي والبنود المستعبدة .

٥- جمع الأسعار :

تم عملية جمع الأسعار لعينة البنود المختارة بشكل دوري ربع سنوي من عينة نقاط البيع التي تمثل الأسواق الأولية في المملكة العربية السعودية بواقع ثلاثة أسعار لكل بند في كل مدينة من مدن البحث الثلاث وهي الرياض و جدة والدمام .

٦- سنة الأساس :

في بادئ الأمر كانت سنة الأساس هي ١٩٨٥ وذلك عندما كانت العينة تتكون من (٥٧) بنداً ، وبعد أن تم زيادة بنود العينة إلى (١٦٠) بنداً فقد اختيرت سنة ١٩٨٨ كسنة أساس .

٧- إصدار النشرة :

تصدر هذه النشرة على أساس ربع سنوي وذلك عن الأرباع المنتهية في مارس ويونيو وسبتمبر وديسمبر من كل عام ميلادي .

المحتويات

مقدمة

منهجية الرقم القياسي لأسعار الجملة

أهم ملامح تحركات الأرقام القياسية لأسعار الجملة

()

الجداول :

-

-

-

-

-

CONTENTS

Particulars	Page No.
Préface	26
Technical Notes	25
Tables :	
5) Relative Importance For Wholesale Price Index	18
4) Annual Wholesale Price Index	17
3) Wholesale Price Index (By Section, Division, Item)	11
2) Wholesale Price Index (By Section Division)	9
1) Wholesale Price Index (By section)	8
BAR CHART :	
1) Percent change in the Wholesale Price Index (By Section)	7

PREFACE

Wholesale Price Index (WPI). This index should enhance the value of the WPI to our The Central Department of Statistics and Information is pleased to present the expended user.

As before, the Center Department of Statistics will publish the WPI on a quarterly basis, shortly after the end of each quarter .The WPI covers the price movement of commodities in primary markets in the Kingdom of Saudi Arabia.

The CDSI has made a number of significant changes, which will make the index a better indicator of price changes than before. Some of these changes include:

- Reweighting the existing weights with more recent foreign trade and domestic production data,
- Expanding the item sample from 57 item s to more than160 items and,
- Increasing the number of reporters in the sample

The department would like to express its appreciation to all of the wholesalers who are cooperating with us in providing accurate and timely wholesale prices. It is only through their assistance and cooperation that this publication is possible.

We Sincerely hope the data in this publication is of value to the user. To this end, we welcome any comments or suggestion user may want to make.

Central Department of statistics and information
Price statistics Division
P.O. 3735 Riyadh 11481

<http://www.planning.gov.sa>
E-mail : Info @ cds.gov.sa

TECHNICAL NOTES

This section provides the laspeyres formula that the CDS use to calculate Wholesale price index. It also describes some of the characteristics of the index including the universe sampling procedures, weights, etc.

The wholesale price index is a measure of average price changes for goods and services sold in the primary markets of Saudi Arabia. This index measures on “pure” price change, i. e., and the change resulting from the rise and fall of prices only. Hence, changes in prices resulting from quality differences, quantity discounts, and other factors are excluded. The index measures wholesale price changes throughout the Kingdom of Saudi Arabia.

To calculate the index, the Central Department of Static’s (CDS) use a fixed weighted, laspeyres type index. The formula is shown below :

$$I_t = \frac{\sum_{i=1}^n W_{oi} = \frac{P_{ti}}{P_{oi}}}{\sum_{i=1}^n W_{oi} = \frac{P_{t-1i}}{P_{oi}}} \times I_{t-1}$$

Where

- I_t = Index at time period, t
- P_t = Prices at time period, t
- P_{t-1} = Prices at time period, t - 1
- P_o = Prices at base period, o
- W_o = Weight at base period, o
- t = Time period beginning from o,...,N
- i = Items from 1,...,n.
- I_{t-1} = Index at time period, t -1

The universe of the WPI covers all major commercial transactions carried out in the primary markets in the Kingdom of Saudi Arabia .The universe includes transactions of domestic and imported goods crude and processed materials, and agricultural and manufactured goods. Excluded from the universe are certain transactions, such as custom-built articles, works of art, interplant and intercom any sales and goods sold at retail by producer-owned retail outlets. Government purchases, except for military goods, and sales of goods are included in the universe.

Transactions carried out by commercial entities are motivated by the desire to maximize profit. With an assumption of a perfectly competitive model, in the short run, firms cannot change the level of input and the technology. In addition, prices are determined by market condition, hence. Profit maximizing firm adjusts output to the given prices so long as additional revenue is greater than additional cost ($MR > MC$). The resulting changes from the action of firms constitute the basis of prices index measurement. In these sense, a Wholesale price index becomes an output prices index and measures the percentage change in revenue received by the Transactions carried out by commercial entities are motivated by the desire to maximize profit. With an assumption of a perfectly competitive model, in the short production unit as a result of changes in prices.

The CDSI developed an item-sampling frame using SITC codes and import data from the CDSI Foreign Trade Division. The reporter-sampling frame was drawn from lists of Wholesalers in Riyadh, Jeddah and Dammam. The CDSI requires a minimum of three firms per item in the sample.

In the revised WPI, the decided to choose not less than 160 items from among ten SITC sections. There were some minor modifications to eliminate defense- related items and their values from the total. The CDS distributed the samples among section based on the relative weight of each section and division. When the distribution fell short of two item (see table 5 for descriptions of these items and relative weights), the CDS chose a minimum of two items.

In each section, the CDS selected division based on the value of divisions in the section. The CDS Ten selected them item samples based upon the item's relative value in the division. The items selected were further disaggregated in the field after conferring with the merchants.

The weight for the wholesale price index uses the import value of each item, division and section with adjustments for local production and defense related items.

Percent change In the Wholesale Price Index

(By Section)

1st Qtr 2011

نسبة التغير في الرقم القياسي لأسعار الجملة

(حسب الأقسام)

الربع الأول 2011

نسبة التغير إلى الربع الرابع 2010
% Change TO 4 th Qtr 2010

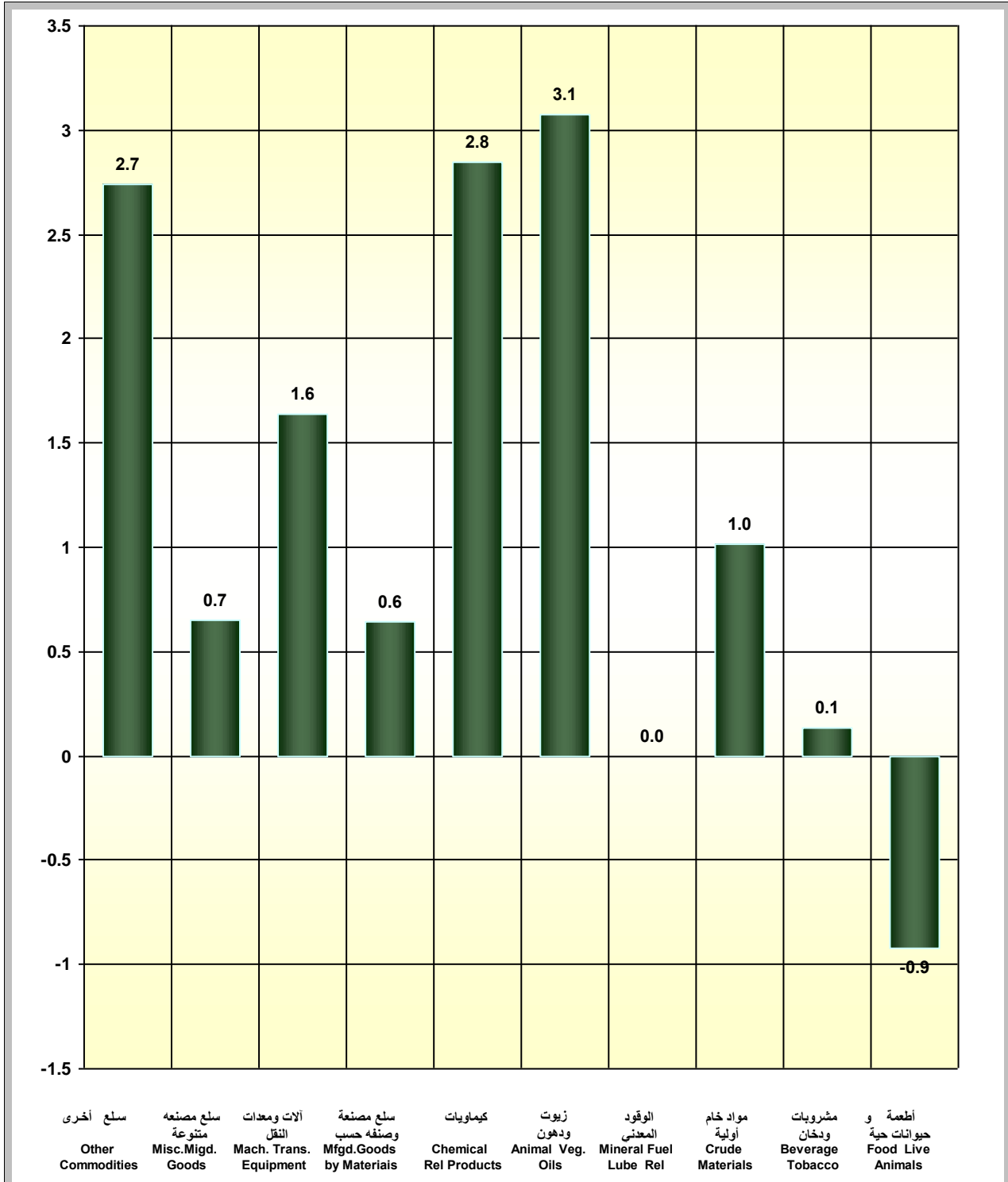


Table 1 :
Quarterly Wholesale Price Index
(By Section)
1988 = 100

الجدول 1 :
الرقم القياسي الربعي لأسعار الجملة
(حسب الأقسام)
سنة الأساس 1988 = 100

Description	2011	2010	2010	نسبة التغير في الربع الأول 2011 مقارنة ب : Percent Change in 1st Qtr 2011 to :		البيان
	الربع الأول	الربع الرابع	الربع الأول	الربع الرابع 2010	الربع الأول 2010	
	2011 1st Qtr	2010 4 th Qtr	2010 1st Qtr	2010 4 th Qtr	2010 1st Qtr	
GENERAL INDEX	150.2	149.5	143.0	0.5	5.0	الرقم القياسي العام
FOOD AND LIVE ANIMALS	171.8	173.4	163.3	-0.9	5.2	المواد الغذائية والحيوانات الحية
BEVERAGES AND TOBACCO	151.2	151.0	148.9	0.1	1.5	المشروبات والدخان
CRUDE MATERIALS (INEDIBLE)	209.1	207.0	185.1	1.0	13.0	المواد الأولية عدا المحروقات
MINERALS AND FUELS	184.8	184.8	184.8	0.0	0.0	المحروقات المعدنية والمواد ذات الصلة
VEGETABLE OILS AND FATS	144.2	139.9	136.7	3.1	5.5	الزيوت والدهون الحيوانية والنباتية
CHEMICALS	180.5	175.5	163.1	2.8	10.7	المواد الكيميائية والمواد ذات الصلة
MANUFACTURED GOODS	141.0	140.1	134.4	0.6	4.9	السلع المصنعة المصنفة حسب المادة
MACHINERY AND TRANSPORT	130.0	127.9	125.3	1.6	3.8	الألات و معدات النقل
MISC. MANUFACTURED ARTICLES	139.3	138.4	129.4	0.7	7.7	أصناف مصنعة متنوعة
OTHER COMMODITIES	262.6	255.6	210.9	2.7	24.5	سلع أخرى

Table 2 :
Quarterly Wholesale Price Index
(By Section and Division)
1988 = 100

الجدول 2 :
الرقم القياسي الربعي لأسعار الجملة
(حسب الأقسام و الفصول)
سنة الأساس 100 = 1988

Description	2011	2010	2010	نسبة التغير في الربع الأول 2011 مقارنة بـ : Percent Change in 1st Qtr 2011 to :		البيان
	الربع الأول	الربع الرابع	الربع الأول	الربع الرابع 2010	الربع الأول 2010	
	2011 1st Qtr	2010 4 th Qtr	2010 1st Qtr	2010 4 th Qtr	2010 1st Qtr	
GENERAL INDEX	150.2	149.5	143.0	0.5	5.0	الرقم القياسي العام
FOOD AND LIVE ANIMALS	171.8	173.4	163.3	-0.9	5.2	المواد الغذائية والحيوانات الحية
LIVE ANIMALS	202.2	206.3	201.0	-2.0	0.6	حيوانات حية
MEAT AND MEAT PREPAR	196.4	192.6	172.3	2.0	14.0	لحوم ومحضرات لحوم
DAIRY PRODUCTS AND EGGS	134.7	133.6	134.3	0.8	0.3	الألبان ومنتجاتها والبيض
FISH AND CRUSTACEANS	222.3	223.3	201.7	-0.4	10.2	أسماك وقشريات
CEREALS AND CEREAL PREP.	109.7	111.1	103.6	-1.3	5.9	حبوب ومحضرات الحبوب
VEGETABLES AND FRUITS	200.6	206.3	191.1	-2.8	5.0	الخضروات والفواكه
SUGAR AND SUGAR PRODUCTS	205.3	195.0	175.4	5.3	17.0	سكر ومحضرات سكرية
COFFEE AND TEA	129.2	126.6	123.1	2.1	5.0	قهوه و شاي
ANIMAL FEED AND BRAN	127.5	125.8	121.5	1.4	4.9	أعلاف وجريش
FOOD PREPARATIONS	107.4	107.4	108.9	0.0	-1.4	محضرات غذائية
BEVERAGES AND TOBACCO	151.2	151.0	148.9	0.1	1.5	المشروبات والدخان
BEVERAGES	139.2	138.9	137.6	0.2	1.2	مشروبات
TOBACCO	165.3	165.3	162.0	0.0	2.0	تبغ
CRUDE MATERIALS (INEDIBLE)	209.1	207.0	185.1	1.0	13.0	المواد الأولية عدا المحروقات
WOOD	209.1	207.0	185.1	1.0	13.0	أخشاب
MINERALS AND FUELS	184.8	184.8	184.8	0.0	0.0	المحروقات المعدنية والمواد ذات الصلة
PETROLEUM	194.5	194.5	194.5	0.0	0.0	المنتجات البترولية
NATURAL GAS	99.7	99.7	99.7	0.0	0.0	غاز طبيعي
ELECTRIC CURRENT	200.0	200.0	200.0	0.0	0.0	الكهرباء
VEGETABLE OILS AND FATS	144.2	139.9	136.7	3.1	5.5	الزيوت والدهون الحيوانية والنباتية
OILS AND FATS	144.2	139.9	136.7	3.1	5.5	زيوت ودهون نباتية
CHEMICALS	180.5	175.5	163.1	2.8	10.7	المواد الكيميائية والمواد ذات الصلة
ORGANIC CHEMICALS	217.3	200.7	186.9	8.3	16.3	مواد كيميائية
INORGANIC CHEMICALS	153.2	161.3	140.8	-5.0	8.8	غازات صناعية
DYEING TANNING MATERIALS	139.6	138.2	134.6	1.0	3.7	طلاء منازل
MEDICAMENTS	137.5	137.4	138.3	0.1	-0.6	أدوية
PERFUME AND SOAP	112.9	112.8	110.9	0.1	1.8	عطور وصابون
FERTILIZERS	176.7	188.0	163.0	-6.0	8.4	اسمدة
POLYETHYLENE	133.7	111.8	104.4	19.6	28.1	بولين اثيلين وكلوركس
NON-PRIMARY FORM PLASTICS	181.6	181.6	167.2	0.0	8.6	أوعية بلاستيكية
CHEMICAL ICIDES	112.1	113.3	112.8	-1.1	-0.6	مبيدات حشرية

Table 2 :
Quarterly Wholesale Price Index
(By Section and Division)
1988 = 100

الجدول 2 :
الرقم القياسي الربعي لأسعار الجملة
(حسب الأقسام و الفصول)
سنة الأساس 100 = 1988

Description	2011	2010	2010	نسبة التغير في الربع الأول 2011 مقارنة بـ : Percent Change in 1st Qtr 2011 to :		البيان
	الربع الأول	الربع الرابع	الربع الأول	الربع الرابع 2010	الربع الأول 2010	
	2011 1st Qtr	2010 4 th Qtr	2010 1st Qtr	2010 4 th Qtr 2010	2010 1st Qtr 2010	
MANUFACTURED GOODS	141.0	140.1	134.4	0.6	4.9	السلع المصنعة المصنفة حسب المادة
RUBBER MATERIALS	146.2	145.9	127.0	0.2	15.1	منتجات مطاطية
WOOD PRODUCTS	135.1	135.8	130.1	-0.5	3.8	منتجات أخشاب
PAPER PRODUCTS	112.4	111.0	108.4	1.3	3.7	منتجات ورقية
TEXTILE FABRICS AND YARN	102.5	102.4	99.5	0.1	3.0	منسوجات
NON-METALLIC MINERALS	144.9	144.9	143.5	0.0	1.0	منتجات معدنية لافلزية
IRON AND STEEL	187.0	182.4	161.0	2.5	16.1	حديد و صلب
NON-FERROUS METALS	138.0	133.7	133.2	3.2	3.6	الواح وصفائح معدنية
OTHER METAL PRODUCTS	110.4	109.8	107.7	0.5	2.5	منتجات معدنية أخرى
MACHINERY AND TRANSPORT	130.0	127.9	125.3	1.6	3.8	الآلات و معدات النقل
GENERATORS	107.1	106.8	103.9	0.3	3.1	آلات و معدات توليد الطاقة
SPECIALIZED MACHINERY	117.9	117.7	116.1	0.2	1.6	آلات خاصة
INDUSTRIAL MACHINES	114.2	113.9	112.8	0.3	1.2	آلات و معدات صناعية
OFFICE MACHINES	52.5	53.3	53.5	-1.5	-1.9	أدوات مكتبية
TELECOMM. EQUIPMENT	70.7	70.6	69.9	0.1	1.1	معدات وأجهزة لاسلكية مرئية وسمعية
ELECTRICAL MACHINERY	156.4	151.6	146.7	3.2	6.6	أجزاء وأدوات آلات كهربائية
ROAD VEHICLES	151.0	147.5	144.4	2.4	4.6	سيارات وقطع غيارها
MISC. MANUFACTURED ARTICLES	139.3	138.4	129.4	0.7	7.7	أصناف مصنعة متنوعة
SANITARY PLUMBING AND LIGHT	116.8	115.6	113.5	1.0	2.9	أحواض ومصابيح إنارة
FURNITURE	75.3	75.3	72.0	0.0	4.6	أثاث
APPAREL	110.6	110.6	107.6	0.0	2.8	ملبوسات ومستلزماتها
FOOTWEAR	87.5	87.5	87.0	0.0	0.6	أحذية
SCIENTIFIC INSTRUMENTS	172.4	172.4	178.1	0.0	-3.2	أجهزة طبية
PHOTOGRAPHIC APPARATUS	142.4	142.3	142.7	0.1	-0.2	ساعات وأجهزة تصوير
MISC. MANUFACTURED ARTICLES	214.4	211.8	185.9	1.2	15.3	سلع مصنعة أخرى
OTHER COMMODITIES	262.6	255.6	210.9	2.7	24.5	سلع أخرى
ZOO ANIMALS	106.1	106.1	106.1	0.0	0.0	حيوانات حية
GOLD,BULK	266.9	259.8	213.9	2.7	24.8	ذهب بشكل كتل

Table 3 :
Quarterly Wholesale Price Index
(By Section , Division and Item)
1988 = 100

الجدول 3 :
الرقم القياسي الربعي لأسعار الجملة
(حسب الأقسام و الفصول والبنود)
سنة الأساس 1988 = 100

Description	2011	2010	2010	نسبة التغير في الربع الأول 2011 مقارنة ب : Percent Change in 1st Qtr 2011 to :		البيان
	الربع الأول	الربع الرابع	الربع الأول	الربع الرابع 2010	الربع الأول 2010	
	2011 1st Qtr	2010 4 th Qtr	2010 1st Qtr	2010 4 th Qtr 2010	2010 1st Qtr 2010	
GENERAL INDEX	150.2	149.5	143.0	0.5	5.0	الرقم القياسي العام
FOOD AND LIVE ANIMALS	171.8	173.4	163.3	-0.9	5.2	المواد الغذائية والحيوانات الحية
LIVE ANIMALS	202.2	206.3	201.0	-2.0	0.6	حيوانات حية
BOVINE ANIMALS	162.6	164.0	162.2	-0.9	0.2	بقر حية
LIVE SHEEP	292.3	302.6	289.0	-3.4	1.1	ضان حى
LIVE GOATS	226.4	227.4	223.5	-0.4	1.3	ماعز حى
LIVE POULTRY	101.8	103.8	102.6	-1.9	-0.8	طيور سمان
MEAT AND MEAT PREPAR	196.4	192.6	172.3	2.0	14.0	لحوم ومحضرات لحوم
FRESH/FROZ BOVINE MEAT	214.2	214.1	201.1	0.0	6.5	لحوم البقر
FRESH/FROZ LAMP	200.7	195.1	179.5	2.9	11.8	لحوم الغنم
FRESH POULTRY	181.4	176.4	149.2	2.8	21.6	لحوم الدواجن
DAIRY PRODUCTS AND EGGS	134.7	133.6	134.3	0.8	0.3	الألبان ومنتجاتها والبيض
FRESH MILK	92.7	92.7	92.7	0.0	0.0	لبن طازج
POWDERED MILK	179.6	179.6	182.5	0.0	-1.6	حليب بودرة
CONCENTRATED MILK AND CRM	120.4	116.8	113.7	3.1	5.9	لبن أو حليب محضر من البودرة
BUTTER	137.7	136.8	134.7	0.7	2.2	زبد
CHEESE AND CURD	162.7	160.8	162.4	1.2	0.2	الأجبان ولبن الزبادي
EGGS	136.6	135.3	136.7	1.0	-0.1	بيض
FISH AND CRUSTACEANS	222.3	223.3	201.7	-0.4	10.2	أسماك وقشريات
FRESH FISH	277.7	279.7	241.4	-0.7	15.0	أسماك طازجة
SHRIMP	132.2	132.0	131.5	0.2	0.5	روبيان
CEREALS AND CEREAL PREP.	109.7	111.1	103.6	-1.3	5.9	حبوب ومحضرات الحبوب
WHEAT	100.0	103.5	97.8	-3.4	2.2	قمح
RICE	117.2	115.3	121.1	1.6	-3.2	أرز
BARLEY	135.2	132.4	118.6	2.1	14.0	شعير
FLOUR	114.0	114.0	97.9	0.0	16.4	دقيق
BISCUIT	122.5	122.5	117.8	0.0	4.0	بسكويت
VEGETABLES AND FRUITS	200.6	206.3	191.1	-2.8	5.0	الخضروات والفواكه
POTATOES	138.2	139.2	125.3	-0.7	10.3	بطاطس
TOMATOES	274.9	294.8	188.8	-6.8	45.6	طماطم
OKRA	179.1	190.7	179.4	-6.1	-0.2	باميا
ONIONS	221.7	216.8	207.1	2.3	7.0	بصل
CUCUMBERS	133.9	142.8	117.3	-6.2	14.2	خيار
ORANGES	134.2	131.6	118.2	2.0	13.5	برتقال
APPLES	141.7	138.9	127.1	2.0	11.5	تفاح
GRAPES	240.7	230.9	237.0	4.2	1.6	عنب
DATES	120.5	121.0	119.4	-0.4	0.9	تمر
MELON	291.0	312.2	312.0	-6.8	-6.7	بطيخ

Table 3 :
Quarterly Wholesale Price Index
(By Section , Division and Item)
1988 = 100

الجدول 3 :
الرقم القياسي الربعي لأسعار الجملة
(حسب الأقسام و الفصول والبنود)
سنة الأساس 100 = 1988

Description	2011	2010	2010	نسبة التغير في الربع الأول 2011 مقارنة ب : Percent Change in 1st Qtr 2011 to :		البيان
	الربع الأول	الربع الرابع	الربع الأول	الربع الرابع 2010	الربع الأول 2010	
	2011 1st Qtr	2010 4 th Qtr	2010 1st Qtr	2010 4 th Qtr	2010 1st Qtr	
ORANGE JUICE	106.3	105.1	98.9	1.1	7.5	عصير برتقال
OTHER FRUIT JUICE	105.1	102.6	98.5	2.4	6.7	عصير مشكل
SUGAR AND SUGAR PRODUCTS	205.3	195.0	175.4	5.3	17.0	سكر ومحضرات سكرية
SUGAR	205.3	195.0	175.4	5.3	17.0	سكر
COFFEE AND TEA	129.2	126.6	123.1	2.1	5.0	قهوه و شاي
COFFEE BEANS	109.7	108.8	101.6	0.8	8.0	بن
TEA	141.1	137.4	136.2	2.7	3.6	شاي
ANIMAL FEED AND BRAN	127.5	125.8	121.5	1.4	4.9	أعلاف وجريش
FODDER	168.2	163.7	153.0	2.7	9.9	أعلاف
BRAN	103.2	103.2	103.0	0.0	0.2	جريش
FOOD PREPARATIONS	107.4	107.4	108.9	0.0	-1.4	محضرات غذائية
MINCED MEAT	107.4	107.4	108.9	0.0	-1.4	لحم مفروم
BEVERAGES AND TOBACCO	151.2	151.0	148.9	0.1	1.5	المشروبات والدخان
BEVERAGES	139.2	138.9	137.6	0.2	1.2	مشروبات
CARBONATED DRINKS	139.2	138.9	137.6	0.2	1.2	مياه غازية
TOBACCO	165.3	165.3	162.0	0.0	2.0	تبغ
CIGARETTES	165.3	165.3	162.0	0.0	2.0	سجاير
CRUDE MATERIALS (INEDIBLE)	209.1	207.0	185.1	1.0	13.0	المواد الأولية عدا المحروقات
WOOD	209.1	207.0	185.1	1.0	13.0	أخشاب
WOOD PLANKS, PINEAL SPECIES	122.5	122.1	117.1	0.3	4.6	ألواح خشب من فصيلة الصنوبريات
WOOD , SAWN (HARDWOOD)	217.2	214.9	191.0	1.1	13.7	خشب منشور قاسي
MINERALS AND FUELS	184.8	184.8	184.8	0.0	0.0	المحروقات المعدنية والمواد ذات الصلة
PETROLEUM	194.5	194.5	194.5	0.0	0.0	المنتجات البترولية
CRUDE PETROLEUM	384.1	384.1	384.1	0.0	0.0	بنترول خام
BENZENE	114.3	114.3	114.3	0.0	0.0	بنزين
DIESEL FUEL	252.9	252.9	252.9	0.0	0.0	ديزل
KEROSENE	251.6	251.6	251.6	0.0	0.0	كيروسين
PLANE FUEL	183.3	183.3	183.3	0.0	0.0	وقود الطائرات
GAS, OILS	250.0	250.0	250.0	0.0	0.0	زيوت الغاز (سولار)
FUEL OILS	110.0	110.0	110.0	0.0	0.0	زيوت وقود
BITUMINOUS MIXTURES	200.0	200.0	200.0	0.0	0.0	مخاليط قارية أساسها الإسفلت
NATURAL GAS	99.7	99.7	99.7	0.0	0.0	غاز طبيعي
NATURAL GAS	99.7	99.7	99.7	0.0	0.0	غاز طبيعي
ELECTRIC CURRENT	200.0	200.0	200.0	0.0	0.0	الكهرباء
ELECTRIC CURRENT	200.0	200.0	200.0	0.0	0.0	تيار كهربائي

Table 3 :
Quarterly Wholesale Price Index
(By Section , Division and Item)
1988 = 100

الجدول 3 :
الرقم القياسي الربعي لأسعار الجملة
(حسب الأقسام و الفصول والبندود)
سنة الأساس 1988 = 100

Description	2011	2010	2010	نسبة التغير في الربع الأول 2011 مقارنة ب : Percent Change in 1st Qtr 2011 to :		البيان
	الربع الأول	الربع الرابع	الربع الأول	الربع الرابع 2010	الربع الأول 2010	
	2011 1st Qtr	2010 4 th Qtr	2010 1st Qtr	2010 4 th Qtr	2010 1st Qtr	
VEGETABLE OILS AND FATS	144.2	139.9	136.7	3.1	5.5	الزيوت والدهون الحيوانية والنباتية
OILS AND FATS	144.2	139.9	136.7	3.1	5.5	زيوت ودهون نباتية
SOYBEAN, COTTONSEED OIL	164.6	159.1	154.4	3.5	6.6	زيت ثمر النخيل
CORN OILS	138.1	134.0	131.3	3.1	5.2	زيوت نباتية ، زيت الذرة
CHEMICALS	180.5	175.5	163.1	2.8	10.7	المواد الكيميائية والمواد ذات الصلة
ORGANIC CHEMICALS	217.3	200.7	186.9	8.3	16.3	مواد كيميائية
ETHYLENE	75.3	57.2	77.3	31.6	-2.6	أثيلين
METHANOL	365.3	387.2	256.9	-5.7	42.2	ميثانول
ETHANEDIOL	127.1	130.4	98.5	-2.5	29.0	أيثيلين داي كلورايد
INORGANIC CHEMICALS	153.2	161.3	140.8	-5.0	8.8	غازات صناعية
OXYGEN	95.3	95.3	91.4	0.0	4.3	أوكسجين
NITRITES	306.5	337.8	270.5	-9.3	13.3	نشادر (أمونيا هيدروجينية)
DYEING TANNING MATERIALS	139.6	138.2	134.6	1.0	3.7	طلاء منازل
PAINTS	148.3	147.0	143.3	0.9	3.5	دهانات
PIGMENTS	135.6	134.1	130.6	1.1	3.8	معجون لطلاء المنازل
MEDICAMENTS	137.5	137.4	138.3	0.1	-0.6	أدوية
MEDICAMENTS	137.5	137.4	138.3	0.1	-0.6	أدوية للطب البشري
PERFUME AND SOAP	112.9	112.8	110.9	0.1	1.8	عطور وصابون
PERFUME	99.1	99.1	100.8	0.0	-1.7	عطور
SOAP	136.8	136.5	128.3	0.2	6.6	صابون
FERTILIZERS	176.7	188.0	163.0	-6.0	8.4	اسمدة
CHEMICAL FERTILIZERS	176.7	188.0	163.0	-6.0	8.4	اسمدة كيميائية
POLYETHYLENE	133.7	111.8	104.4	19.6	28.1	بولين اثيلين وكلوركس
POLYETHYLENE	125.1	98.8	93.4	26.6	33.9	بولي اثيلين
OTHER POLYMERS (ETHYLENE)	126.8	124.2	112.8	2.1	12.4	كلوركس للغسيل
NON-PRIMARY FORM PLASTICS	181.6	181.6	167.2	0.0	8.6	أوعية بلاستيكية
MONOMFILAMENT	181.6	181.6	167.2	0.0	8.6	اكياس بلاستيك للقمامة وغيرها
CHEMICAL ICIDES	112.1	113.3	112.8	-1.1	-0.6	مبيدات حشرية
INSECTICIDES	112.1	113.3	112.8	-1.1	-0.6	مبيدات حشرية
MANUFACTURED GOODS	141.0	140.1	134.4	0.6	4.9	السلع المصنعة المصنفة حسب المادة
RUBBER MATERIALS	146.2	145.9	127.0	0.2	15.1	منتجات مطاطية
RUBBER PIPING AND TUBING	96.3	96.3	93.1	0.0	3.4	انابيب مطاطية
TIRES	147.8	147.4	128.0	0.3	15.5	اطارات
WOOD PRODUCTS	135.1	135.8	130.1	-0.5	3.8	منتجات اخشاب
PLYWOOD	140.1	141.1	136.2	-0.7	2.9	خشب أبلاكاش
WINDOWS AND DOOR FRAMES	127.0	127.0	119.6	0.0	6.2	اطارات للأبواب والشبابيك

Table 3 :
Quarterly Wholesale Price Index
(By Section , Division and Item)
1988 = 100

الجدول 3 :
الرقم القياسي الربعي لأسعار الجملة
(حسب الأقسام و الفصول والبنود)
سنة الأساس 1988 = 100

Description	2011	2010	2010	نسبة التغير في الربع الأول 2011 مقارنة ب : Percent Change in 1st Qtr 2011 to :		البيان
	الربع الأول	الربع الرابع	الربع الأول	الربع الرابع 2010	الربع الأول 2010	
	2011 1st Qtr	2010 4 th Qtr	2010 1st Qtr	2010 4 th Qtr 2010	2010 1st Qtr 2010	
PAPER PRODUCTS	112.4	111.0	108.4	1.3	3.7	منتجات ورقية
PRINTING PAPER	118.2	116.3	113.4	1.6	4.2	ورق طباعة - ورق تصوير
OTHER PAPER PRODUCTS	111.1	111.1	103.9	0.0	6.9	صحف حائط
BOXES AND CARTONS	166.2	165.4	161.3	0.5	3.0	علب من ورق مقوى (كراتين)
NOTEBOOKS, ACCOUNT BOOKS	70.7	70.7	71.6	0.0	-1.3	سجلات ودفاتر
TOILET PAPER	116.8	113.7	109.0	2.7	7.2	ورق صحي
PAPER TRAYS AND DISHES	71.3	71.3	69.3	0.0	2.9	اطباق وصحون وإقداح من الورق
SANITARY TOWELS	77.6	75.1	75.6	3.3	2.6	فوط صحية نسائية وحفاضات أطفال
WALL PAPER	88.2	88.2	86.1	0.0	2.4	ورق جدران
TEXTILE FABRICS AND YARN	102.5	102.4	99.5	0.1	3.0	منسوجات
SYNTHETIC FABRICS, WOVEN	91.9	92.0	90.4	-0.1	1.7	نسيج بوليستر
FABRICS SEVERAL MATERIALS	103.9	103.9	102.3	0.0	1.6	نسيج مركب من عدة مواد
WOOLEN FABRICS	119.6	119.6	113.8	0.0	5.1	نسيج صوف
EMBROIDERY	165.2	164.4	157.4	0.5	5.0	مطرزات - او شرائط دانتييل
BONDED - FIBER FABRICS	120.9	120.9	109.9	0.0	10.0	اسلاك خياطة
SACKS AND BAGS	78.7	78.7	78.2	0.0	0.6	اكياس تعبئة وتغليف وخيش
TARPAULINS AND SAILS	139.2	133.7	131.7	4.1	5.7	اغشية بضائع وخيام
TRAVELLING RUGS	107.9	107.6	104.2	0.3	3.6	احرمة وبطانيات
BED AND TABLE LINENS.	94.2	94.2	94.0	0.0	0.2	مفارش اسرة
WOOL CARPETS AND RUGS	87.6	85.6	77.2	2.3	13.5	سجاد وبسط (زل)
CARPETS	111.6	111.6	106.2	0.0	5.1	سجاد بالمتري (موكيت)
NON-METALLIC MINERALS	144.9	144.9	143.5	0.0	1.0	منتجات معدنية لافلززية
PORTLAND CEMENT	134.1	134.1	131.6	0.0	1.9	اسمنت عادي - بورتلندي
ROAD AND PAVING MATERIALS	144.5	144.5	140.9	0.0	2.6	احجار تبليط وورصف طرق
BUILDING STONE	126.0	126.0	124.2	0.0	1.4	احجار نصب وبناء مشغولة
BRICKS AND BLOCKS	90.5	90.5	90.4	0.0	0.1	بلاط عادي
CEMENT PIPES	133.1	130.0	126.1	2.4	5.6	انابيب اسمنتية
BUILDING BRICKS	149.0	149.0	143.2	0.0	4.1	بلوك احمر
GLAZED CERAMIC SETTS	95.4	95.0	87.6	0.4	8.9	بلاط قيشاني(خزف)
CONCRETE BUILDING BLOCKS	161.2	161.2	161.2	0.0	0.0	بلوك بناء خرساني
FABRICATED ASBESTOS	104.3	104.1	104.2	0.2	0.1	الواح اسبست
GLASS FIBERS	84.9	84.9	82.5	0.0	2.9	الياف من الزجاج (فيبر جلاس)
CARBOYS AND BOTTLES	115.3	114.7	111.7	0.5	3.2	الواح زجاج و برطمانات
TEA GLASSWARE	137.5	137.5	129.7	0.0	6.0	كاسات شاي (بيالات)
IRON AND STEEL	187.0	182.4	161.0	2.5	16.1	حديد و صلب
NON HIGH-CARBON WIRE RODS	178.9	178.9	141.3	0.0	26.6	قضبان تسليح
IRON RACKS, SHELVES	197.5	197.5	198.3	0.0	-0.4	ارفف حديد و قوائمها
ROLLED SHEETS AND PLATES	135.4	134.7	131.9	0.5	2.7	الواح حديد
NON HIGH-CARBON WIRE	218.0	197.7	194.6	10.3	12.0	اسلاك تستخدم لربط الحديد

Table 3 :
Quarterly Wholesale Price Index
(By Section , Division and Item)
1988 = 100

الجدول 3 :
الرقم القياسي الربعي لأسعار الجملة
(حسب الأقسام و الفصول والبندود)
سنة الأساس 100 = 1988

Description	2011	2010	2010	نسبة التغير في الربع الأول 2011 مقارنة ب : Percent Change in 1st Qtr 2011 to :		البيان
	الربع الأول	الربع الرابع	الربع الأول	الربع الرابع 2010	الربع الأول 2010	
	2011 1st Qtr	2010 4 th Qtr	2010 1st Qtr	2010 4 th Qtr 2010	2010 1st Qtr 2010	
CAST IRON TUBES AND PIPES	176.4	170.0	166.4	3.8	6.0	مواسير و أنابيب من حديد
IRON TUBES AND PIPES	194.1	194.1	162.8	0.0	19.2	مواسير وانابيب من نوع اخر(زهر)
TUBE AND PIPE FITTINGS	134.7	134.7	126.9	0.0	6.1	وصلات ، مفصلات ، اكواع
NON-FERROUS METALS	138.0	133.7	133.2	3.2	3.6	الواح وصفائح معدنية
ALUMINUM PLATES AND SHEETS	138.0	133.7	133.2	3.2	3.6	صفائح-الواح من الألمنيوم
OTHER METAL PRODUCTS	110.4	109.8	107.7	0.5	2.5	منتجات معدنية اخرى
METAL STRUCTURES	101.4	102.0	99.2	-0.6	2.2	منشآت وأجزائها من الحديد
ALUMINUM STRUCTURES	105.5	103.5	103.9	1.9	1.5	منشآت وأجزائها من الألمنيوم
ALUMINUM CASKS AND CANS	98.9	96.2	95.9	2.8	3.1	براميل - صفائح للنقل والتعبئة
BARBED WIRE	97.3	93.5	92.2	4.1	5.5	أسلاك شائكة من الحديد
BOLTS AND NUTS	126.6	125.6	116.9	0.8	8.3	مسامير - براعى - صواميل
SAWS AND BLADES	191.2	187.1	175.9	2.2	8.7	مناشير
SPOONS AND FORKS	121.7	121.7	118.7	0.0	2.5	ملاعق وشوك وسكاكين
COOKING APPARATUS (STOVES)	117.8	117.6	116.8	0.2	0.9	مواقد أفران (غاز)
STEEL WOOL	131.7	131.1	129.2	0.5	1.9	مكائس
COFFEE MILLS AND JUICERS	119.3	118.1	113.4	1.0	5.2	طواحين ومفارم وعصارات
LOCKS	106.4	104.8	102.9	1.5	3.4	أقفال ومزالبج ومفاتيح
CAST IRON METAL PRODUCTS	143.4	143.4	146.5	0.0	-2.1	منتجات حديد زهر
MACHINERY AND TRANSPORT	130.0	127.9	125.3	1.6	3.8	الآلات و معدات النقل
GENERATORS	107.1	106.8	103.9	0.3	3.1	آلات ومعدات توليد الطاقة
INTERNAL ENGINES	122.1	122.0	120.6	0.1	1.2	محركات ضخ الماء(ماتور)
ROTATING ELECTRIC PLANT	92.8	92.4	88.8	0.4	4.5	مولدات كهربائية
SPECIALIZED MACHINERY	117.9	117.7	116.1	0.2	1.6	آلات خاصة
TAPS	117.9	117.7	116.1	0.2	1.6	حنفيات(صنابير)
INDUSTRIAL MACHINES	114.2	113.9	112.8	0.3	1.2	آلات ومعدات صناعية
AIR CONDITIONERS	97.5	97.0	97.7	0.5	-0.2	وحدات تكييف هواء(مكيفات)
PLANT AND LAB EQUIPMENT	134.6	134.9	134.2	-0.2	0.3	سخانات مياه
GASOLINE PUMPS	146.2	145.0	136.3	0.8	7.3	مضخة بنزين
AIR PUMPS	128.6	127.9	123.7	0.5	4.0	مضخات هواء لتعبئة الاطارات
BUILDING CRANES	120.8	121.8	120.3	-0.8	0.4	آلات وأجهزة رفع وتحصيل وتفريغ
TAPS AND VALVES	94.4	94.4	93.4	0.0	1.1	محولات غاز(صمام)
MACHINERY PARTS	108.2	108.2	110.0	0.0	-1.6	مسدس(بنزين)
OFFICE MACHINES	52.5	53.3	53.5	-1.5	-1.9	أدوات مكتبية
PHOTOCOPIERS	65.5	65.5	67.2	0.0	-2.5	آلات تصوير ورق
COMPUTERS	52.4	53.2	53.4	-1.5	-1.9	حاسبات آلية
TELECOMM. EQUIPMENT	70.7	70.6	69.9	0.1	1.1	معدات وأجهزة لاسلكية مرئية وسمعية
TELEVISIONS	61.2	61.4	59.8	-0.3	2.3	تلفزيونات

Table 3 :
Quarterly Wholesale Price Index
(By Section , Division and Item)
1988 = 100

الجدول 3 :
الرقم القياسي الربعي لأسعار الجملة
(حسب الأقسام و الفصول والبنود)
سنة الأساس 100 = 1988

Description	2011	2010	2010	نسبة التغير في الربع الأول 2011 مقارنة ب : Percent Change in 1st Qtr 2011 to :		البيان
	الربع الأول	الربع الرابع	الربع الأول	الربع الرابع 2010	الربع الأول 2010	
	2011 1st Qtr	2010 4 th Qtr	2010 1st Qtr	2010 4 th Qtr 2010	2010 1st Qtr 2010	
RADIOS	84.1	84.3	84.0	-0.2	0.1	راديو
TELEPHONES	62.5	61.7	61.7	1.3	1.3	أجهزة هاتف
ELECTRICAL MACHINERY	156.4	151.6	146.7	3.2	6.6	أجزاء وأدوات آلات كهربائية
TRANSFORMERS	145.2	145.1	141.4	0.1	2.7	محولات كهربائية
CIRCUIT BREAKERS	133.6	132.2	126.3	1.1	5.8	قاطع كهربائي
INSULATED ELECTRIC WIRE	198.3	187.7	182.3	5.6	8.8	أسلاك - ضغائر معزولة (كابل)
CLOTHES WASHING MACHINES	99.4	97.9	97.6	1.5	1.8	غسالات ملابس
REFRIGERATORS	118.1	117.9	114.3	0.2	3.3	ثلاجات
ROAD VEHICLES	151.0	147.5	144.4	2.4	4.6	سيارات وقطع غيارها
PASSENGER CARS	150.4	150.1	148.3	0.2	1.4	سيارات ركوب
TRUCKS AND OTHER VEHICLES	177.6	169.0	164.2	5.1	8.2	سيارات لنقل المواد (الشاحنات)
CAR'S PARTS	131.2	126.1	122.9	4.0	6.8	قطع غيار السيارات
MISC. MANUFACTURED ARTICLES	139.3	138.4	129.4	0.7	7.7	أصناف مصنعة متنوعة
SANITARY PLUMBING AND LIGHT	116.8	115.6	113.5	1.0	2.9	أحواض ومصابيح إنارة
SINKS AND WASH BASINS	129.6	128.1	125.4	1.2	3.3	أحواض ومغاسل ومرحاض
LAMPS AND LIGHTING FITTINGS	105.5	104.6	103.0	0.9	2.4	مصابيح وتجهيزات إنارة
FURNITURE	75.3	75.3	72.0	0.0	4.6	أثاث
WOODEN BEDROOM FURNITURE	75.3	75.3	72.0	0.0	4.6	غرف نوم
APPAREL	110.6	110.6	107.6	0.0	2.8	ملبوسات ومستلزماتها
MEN'S /BOYS' OUTER GARMENTS	124.3	124.3	120.8	0.0	2.9	ملابس رجالية وولادي
WOMEN'S QUTER GARMENTS	98.0	98.0	95.3	0.0	2.8	ملابس نسائية وبناتي
FOOTWEAR	87.5	87.5	87.0	0.0	0.6	أحذية
RUBBER FOOTWEAR	87.5	87.5	87.0	0.0	0.6	أحذية بجميع أنواعها
SCIENTIFIC INSTRUMENTS	172.4	172.4	178.1	0.0	-3.2	أجهزة طبية
MEDICAL INSTRUMENTS	172.4	172.4	178.1	0.0	-3.2	أدوات وأجهزة للطب والجراحة
PHOTOGRAPHIC APPARATUS	142.4	142.3	142.7	0.1	-0.2	ساعات وأجهزة تصوير
CAMERAS	137.4	137.4	142.1	0.0	-3.3	أجهزة تصوير فوتغرافي (كاميرات)
POCKET/ WRIST WATCHES	144.0	144.0	143.5	0.0	0.3	ساعات يد
MISC. MANUFACTURED ARTICLES	214.4	211.8	185.9	1.2	15.3	سلع مصنعة أخرى
CAMERA FILM PACK	102.1	102.1	93.9	0.0	8.7	أفلام كاميرات تصوير
JEWELRY	295.6	291.1	252.6	1.5	17.0	حلي ومجوهرات وأجزائهما
OTHER COMMODITIES	262.6	255.6	210.9	2.7	24.5	سلع أخرى
ZOO ANIMALS	106.1	106.1	106.1	0.0	0.0	حيوانات حية
ZOO ANIMALS	106.1	106.1	106.1	0.0	0.0	حيوانات حية غير منكورة
GOLD,BULK	266.9	259.8	213.9	2.7	24.8	ذهب بشكل كتل
GOLD BLUK	266.9	259.8	213.9	2.7	24.8	ذهب صافي(9999)

Table 4 :
Annual Average Wholesale Price Index
1988 = 100

الجدول 4 :
المتوسط السنوي للرقم القياسي لأسعار الجملة
سنة الأساس 1988 = 100

Description	2009 2009	2008 2008	2007 2007	البيان
GENERAL INDEX	140.3	144.7	132.7	الرقم القياسي العام
FOOD AND LIVE ANIMALS	162.0	160.5	147.1	المواد الغذائية والحيوانات الحية
BEVERAGES AND TOBACCO	135.3	131.6	129.7	المشروبات والدخان
CRUDE MATERIALS (INEDIBLE)	181.7	193.6	193.6	المواد الأولية عدا المحروقات
MINERALS AND FUELS	184.8	184.8	184.8	المحروقات المعدنية والمواد ذات الصلة
VEGETABLE OILS AND FATS	136.3	133.2	118.3	الزيوت والدهون الحيوانية والنباتية
CHEMICALS	141.7	178.3	156.4	المواد الكيميائية والمواد ذات الصلة
MANUFACTURED GOODS	134.3	142.0	126.2	السلع المصنعة المصنفة حسب المادة
MACHINERY AND TRANSPORT	126.0	126.8	119.3	الألات و معدات النقل
MISC. MANUFACTURED ARTICLES	123.0	120.6	106.5	أصناف مصنعة متنوعة
OTHER COMMODITIES	196.3	172.6	145.7	سلع أخرى

Table 5 :

Relative Importances for Wholesale Price Index

الجدول 5 :

الأهميات النسبية للرقم القياسي لأسعار الجملة

Section, Division and Items	Relative Importances	الأقسام ، الفصول ، البنود
GENERAL INDEX	100.000	الرقم القياسي العام
FOOD AND LIVE ANIMALS	31.919	المواد الغذائية والحيوانات الحية
LIVE ANIMALS	6.113	حيوانات حية
BOVINE ANIMALS	2.355	بقر حية
LIVE SHEEP	2.157	ضأن حى
LIVE GOATS	0.587	ماعز حى
LIVE POULTRY	1.014	دواجن حية
MEAT AND MEAT PREPAR	3.668	لحوم ومحضرات لحوم
FRSH/FROZ BOVINE MEAT	1.250	لحوم البقر
FESH / FROZ LAMP	0.796	لحوم الغنم
FRESH POULTRY	1.622	لحوم الدواجن
DAIRY PRODUCTS AND EGGS	2.639	الألبان ومنتجاتها والبيض
FRESH MILK	0.705	لبن طازج
POWDERED MILK	0.365	حليب بودرة
CONCENTRATED MILK AND CRM	0.269	لبن أو حليب محضر من البودرة
BUTTER	0.167	زبد
CHEESE AND CURD	0.555	الأجبان ولبن الزبادي
EGGS	0.578	بيض
FISH AND CRUSTACEANS	0.894	أسماك وقشريات
FRESH FISH	0.541	أسماك طازجة
SHRIMP	0.353	روبيان
CEREALS AND CEREAL PREP.	6.835	حبوب ومحضرات الحبوب
WHEAT	3.915	قمح
RICE	0.498	أرز
BARLEY	1.011	شعير
FLOUR	1.174	دقيق
BISCUIT	0.237	بسكويت
VEGETABLES AND FRUITS	9.048	الخضروات والفواكه
POTATOES	0.115	بطاطس
TOMATOES	1.035	طماطم
OTHER VEGETABLES	0.328	باميا
ONIONS	0.079	بصل
CUCUMBERS	0.261	خيار
ORANGES	0.113	برتقال
APPLES	0.080	تفاح
GRAPES	0.667	عنب
DATES	3.685	تمر

Table 5 :

Relative Importances for Wholesale Price Index

الجدول 5 :

الأهميات النسبية للرقم القياسي لأسعار الجملة

Section, Division and Items	Relative Importances	الأقسام ، الفصول ، البنود
MELON	2.339	بطيخ
ORANGE JUICE	0.134	عصير برتقال
OTHER FRUIT JUICE	0.212	عصير مشكل
SUGAR AND SUGAR PREPARATIONS	0.128	سكر ومحضرات سكرية
SUGAR	0.128	سكر
COFFEE AND TEA	0.292	قهوه وشاي
COFFEE BEANS	0.116	بن
TEA	0.176	شاي
ANIMAL FEED AND BRAN	2.042	أعلاف وجريش
FODDER	0.820	أعلاف
BRAN	1.222	جريش
FOOD PREPARATIONS	0.260	محضرات غذائية
MINCED MEAT	0.260	لحم مفروم
BEVERAGES AND TOBACCO	1.215	المشروبات والدخان
BEVERAGES	0.636	مشروبات
CARBONATED DRINKS	0.636	مياه غازية
TOBACCO	0.579	تبغ
CIGARETTES	0.579	سجاير
CRUDE MATERIALS (INEDIBLE)	0.287	المواد الأولية عدا المحروقات
WOOD	0.287	أخشاب
WOOD PLANKS, PINEAL SPECIES	0.025	ألواح خشب من فصيلة الصنوبريات
WOOD , SAWN (HARDWOOD)	0.262	خشب منشور قاسي
MINERALS AND FUELS	10.126	المحروقات المعدنية والمنتجات ذات الصلة
PETROLEUM	5.991	المنتجات البترولية
CRUDE PETROLEUM	0.527	بتروول خام
BENZENE	2.673	بنزين
DIESEL FUEL	0.907	ديزل
KEROSENE	0.023	كيروسين
PLANE FUEL	0.241	وقود طائرات
GAS, OILS	0.118	زيوت الغاز (سولار)
FUEL OILS	1.295	زيوت وقود
BITUMINOUS MIXTURES	0.207	مخاليط قارية أساسها الأسفلت
NATURAL GAS	1.066	غاز طبيعي
NATURAL GAS	1.066	غاز طبيعي
ELECTRIC CURRENT	3.069	الكهرباء
ELECTRIC CURRENT	3.069	تيار كهربائي

Table 5 :

Relative Importances for Wholesale Price Index

الجدول 5 :

الأهميات النسبية للرقم القياسي لأسعار الجملة

Section, Division and Items	Relative Importances	الأقسام ، الفصول ، البنود
VEGETABLE OILS AND FATS	0.365	الزيوت والدهون الحيوانية والنباتية
OILS AND FATS	0.365	زيوت ودهون نباتية
SOYBEAN, COTTONSEED OIL	0.088	زيت ثمر النخيل
CORN OILS	0.277	زيوت نباتية ، زيت الذرة
CHEMICALS	9.757	المواد الكيميائية والمواد ذات الصلة
ORGANIC CHEMICALS	2.441	مواد كيميائية
ETHYLENE	1.305	إيثيلين
METHANOL	0.516	ميثانول
ETHANEDIOL	0.620	إيثيلين داي كلورايد
INORGANIC CHEMICALS	2.630	غازات صناعية
OXYGEN	1.884	اوكسجين ، نيتروجين ، هيدروجين
NITRITES	0.746	نشادر (أمونيا هيدروجينية)
DYEING TANNING MATERIALS	0.603	طلاء منازل
PAINTS	0.211	دهانات
PIGMENTS	0.392	معجون لطلاء المنازل
MEDICAMENTS	1.061	أدوية
MEDICAMENTS	1.061	أدوية للطب البشري
PERFUME AND SOAP	1.021	عطور وصابون
PERFUME	0.653	عطور
SOAP	0.368	صابون
FERTILIZERS	0.058	اسمدة
CHEMICAL FERTILIZERS	0.058	اسمدة كيميائية
POLYETHYLENE	1.359	بولين إيثيلين وكلوركس
POLYETHYLENE	1.022	بولي إيثيلين
OTHER POLYMERS (ETHYLENE)	0.337	كلوركس للغسيل
NON-PRIMARY FORM PLASTICS	0.334	أوعية بلاستيكية
MONOFILAMENT	0.334	أكياس بلاستيك للقمامة وغيرها
CHEMICAL ICIDES	0.250	مبيدات حشرية
INSECTICIDES	0.250	مبيدات حشرية
MANUFACTURED GOODS	26.168	السلع المصنعة المصنفة حسب المادة
RUBBER MATERIALS	0.919	منتجات مطاطية
RUBBER PIPING AND TUBING	0.036	أنابيب مطاطية
TIRES	0.883	إطارات
WOOD PRODUCTS	0.304	منتجات أخشاب
PLYWOOD	0.195	خشب أبلاكاش
WINDOWS AND DOOR FRAMES	0.109	إطارات للأبواب والشبابيك

Table 5 :

Relative Importances for Wholesale Price Index

الجدول 5 :

الأهميات النسبية للرقم القياسي لأسعار الجملة

Section, Division and Items	Relative Importances	الأقسام ، الفصول ، البنود
PAPER PRODUCTS	1.322	منتجات ورقية
PRINTING PAPER	0.305	ورق طباعة - ورق تصوير
OTHER PAPER PRODUCTS	0.114	صحف حائط
BOXES AND CARTONS	0.325	علب من ورق مقوى (كراتين)
NOTEBOOKS, ACCOUNT BOOKS	0.014	سجلات ودفاتر
TOILET PAPER	0.076	ورق صحي
PAPER TRAYS AND DISHES	0.005	اطباق وصحون وأقداح من الورق
SANITARY TOWELS	0.319	فوط صحية نسائية وحفاظ أطفال
WALL PAPER	0.164	ورق جدران
TEXTILE FABRICS AND YARN	2.952	منسوجات
SYNTHETIC FABRICS, WOVEN	1.184	نسيج بوليستر
FABRICS OF SEVERAL MATERIALS	0.187	نسيج مركب من عدة مواد
WOOLEN FABRICS	0.161	نسيج صوف
EMBROIDERY	0.106	مطرزات - او شرائط دانتيل
BONDED - FIBER FABRICS	0.053	اسلاك خياطة
SACKS AND BAGS	0.141	اكياس تعبئة وتغليف وخياش
TARPAULINS AND SAILS	0.050	اغشية بضائع وخيام
TRAVELLING RUGS	0.126	احرمة وبطانيات
BED AND TABLE LINENS.	0.208	مفارش اسرة
WOOL CARPETS AND RUGS	0.027	سجاد وبسط (زل)
CARPETS AND CARPETING	0.709	سجاد بالمتري (موكيت)
NON-METALLIC MINERALS	12.115	منتجات معدنية لافلزنية
PORTLAND CEMENT	1.291	اسمنت عادى - بورتلندى
ROAD AND PAVING MATERIALS	0.227	احجار تبيط و رصف طرق
BUILDING STONE	0.967	احجار نصب وبناء مشغولة
BRICKS AND BLOCKS	0.008	بلاط عادى
NON-REFRACTORY CERAMIC BRICKS	0.013	انابيب اسمنتية
BUILDING BRICKS	1.361	بلك احمر
GLAZED CERAMIC SETTS	0.136	بلاط قيشانى (خزف)
CONCRETE BUILDING BLOCKS	6.314	بلك بناء خرسانى
FABRICATED ASBESTOS	1.253	الواح اسبست
GLASS FIBERS	0.316	الياف من الزجاج (فيبر جلاس)
CARBOYS AND BOTTLES	0.114	الواح زجاج وبرطمانات
TABLE AND KITCHEN GLASSWARE	0.115	كاسات شاي (بيالات)
IRON AND STEEL	4.402	حديد وصلب
NON HIGH-CARBON WIRE RODS	1.689	قضبان تسليح
IRON RACKS, SHELVES, NRACKETS	0.151	ارفف حديد وقوائمها
ROLLED SHEETS AND PLATES	0.501	الواح حديد
NON HIGH-CARBON WIRE	1.214	اسلاك تستخدم لربط الحديد

Table 5 :

Relative Importances for Wholesale Price Index

الجدول 5 :

الأهميات النسبية للرقم القياسي لأسعار الجملة

Section, Division and Items	Relative Importances	الأقسام ، الفصول ، البنود
CAST IRON TUBES AND PIPES	0.096	مواسير وانابيب من حديد
IRON TUBES AND PIPES	0.591	مواسير وانابيب من نوع اخر(زهر)
TUBE AND PIPE FITTINGS	0.160	وصلات ، مفاصل ، أكواع
NON-FERROUS METALS	0.258	الواح وصفائح معدنية
ALUMINUM PLATES AND SHEETS	0.258	صفائح ، الواح من الألمنيوم
OTHER METAL PRODUCTS	3.896	منتجات معدنية اخرى
METAL STRUCTURES	1.913	منشآت واجزائها من الحديد
ALUMINUM STRUCTURES	0.323	منشآت واجزائها من الألمنيوم
ALUMINUM CASKS AND CANS	0.452	براميل - صفائح للنقل والتعبئة
BARBED WIRE	0.177	اسلاك شائكة من الحديد
BOLTS AND NUTS	0.104	مسامير - براعى - صواميل
SAWS AND BLADES	0.138	مناشير
SPOONS AND FORKS	0.033	ملاعق وشوك وسكاكين
COOKING APPARATUS (STOVES)	0.144	مواقد افران (غاز)
STEEL WOOL	0.299	مكاس وجلايات
COFFEE MILLS AND JUICERS	0.004	طواحين ومفارم وعصارات
LOCKS	0.077	اقفال ومزاليج ومفاتيح
CAST IRON METAL PRODUCTS	0.232	منتجات حديد زهر
MACHINERY AND TRANSPORT	13.430	الآلات ومعدات النقل
GENERATORS	0.609	آلات ومعدات توليد الطاقة
INTERNAL COMBUSTION ENGINES	0.273	محركات ضخ الماء(ماطور)
ROTATING ELECTRIC PLANT	0.336	مولدات كهربائية
SPECIALIZED MACHINERY	0.672	آلات خاصة
TAPS	0.672	حنفيات (صنابير)
INDUSTRIAL MACHINES	3.516	آلات ومعدات صناعية
AIR CONDITIONERS	0.809	وحدات تكييف هواء (مكيفات)
PLANT AND LAB EQUIPMENT	0.316	سخانات مياه
GASOLINE PUMPS	0.444	مضخة بنزين
AIR PUMPS	0.168	مضخات هواء لتعبئة الاطارات
BUILDING CRANES	0.208	آلات واجهزة رفع وتحميل وتفريغ
TAPS AND VALVES	0.290	محولات غاز (صمام)
MACHINERY PARTS	1.281	مسدس (بنزين)
OFFICE MACHINES	0.314	ادوات مكتبية
PHOTOCOPIERS	0.002	آلات تصوير ورق
COMPUTERS AND ADP EQUIPMENT	0.312	حاسبات الية
TELECOMMUNICATIONS EQUIPMENT	0.877	معدات واجهزة لاسلكية مرئية وسمعية
TELEVISIONS	0.354	تلفزيونات

Table 5 :

Relative Importances for Wholesale Price Index

الجدول 5 :

الأهميات النسبية للرقم القياسي لأسعار الجملة

Section, Division and Items	Relative Importances	الأقسام ، الفصول ، البنود
RADIOS	0.296	راديو
TELEPHONES	0.227	اجهزة هاتف
ELECTRICAL MACHINERY	2.530	أجزاء ودوات آلات كهربائية
TRANSFORMERS	0.269	محولات كهربائية
CIRCUIT BREAKERS	0.841	قاطع كهربائي
INSULATED ELECTRIC WIRE	0.982	اسلاك - ضغائر معزولة (كابل)
CLOTHES WASHING MACHINES	0.129	غسالات ملابس
REFRIGERATORS AND FREEZERS	0.309	ثلاجات وفريزرز
ROAD VEHICLES	4.912	سيارات وقطع غيارها
PASSENGER CARS	2.361	سيارات ركوب
TRUCKS AND OTHER VEHICLES	1.097	سيارات لنقل المواد (مثل الشاحنات)
OTHER PARTS AND ACCESSORIES	1.454	قطع غيار السيارات
MISC. MANUFACTURED ARTICLES	6.438	اصناف مصنعة متنوعة
SANITARY PLUMBING AND LIGHT	0.413	احواض ومصابيح انارة
SINKS AND WASH BASINS	0.181	احواض ومغاسل ومراحيض
LAMPS AND LIGHTING FITTINGS	0.232	مصابيح وتجهيزات انارة
FURNITURE	1.025	اثاث
WOODEN BEDROOM FURNITURE	1.025	غرف نوم
APPAREL	1.803	ملبوسات ومستلزماتها
MEN'S /BOYS' OUTER GARMENTS	0.858	ملابس رجالية وولادى
WOMEN'S AND GIRLS' OUTER GAR	0.945	ملابس نسائية وبناتى
FOOTWEAR	0.452	احذية
RUBBER FOOTWEAR	0.452	احذية بجميع انواعها
SCIENTIFIC INSTRUMENTS	0.202	اجهزة طبية
MEDICAL/ SURGICAL INSTRUMENTS	0.202	دوات واجهزة للطب والجراحة
PHOTOGRAPHIC APPARATUS	0.638	ساعات واجهزة تصوير
CAMARAS	0.136	اجهزة تصوير فوتغرافى(كاميرات)
POCKET/ WRIST WATCHES	0.502	ساعات يد
MISC. MANUFACTURED ARTICLES	1.905	سلع مصنعة اخرى
CAMARA FILM PACK	0.744	افلام كاميرات تصوير
JEWELRY	1.161	حلى ومجوهرات واجزأؤهما
OTHER COMMODITIES	0.295	سلع أخرى
ZOO ANIMALS	0.007	حيوانات حية
ZOO ANIMALS	0.007	حيوانات حية غير مذكورة فى مكان آخر
GOLD, BULK	0.288	ذهب بشكل كتل
GOLD BLUK	0.288	ذهب صافى(9999)

نسبة التغير الى الربع الأول ٢٠١١

%Change To 1st Qtr 2011

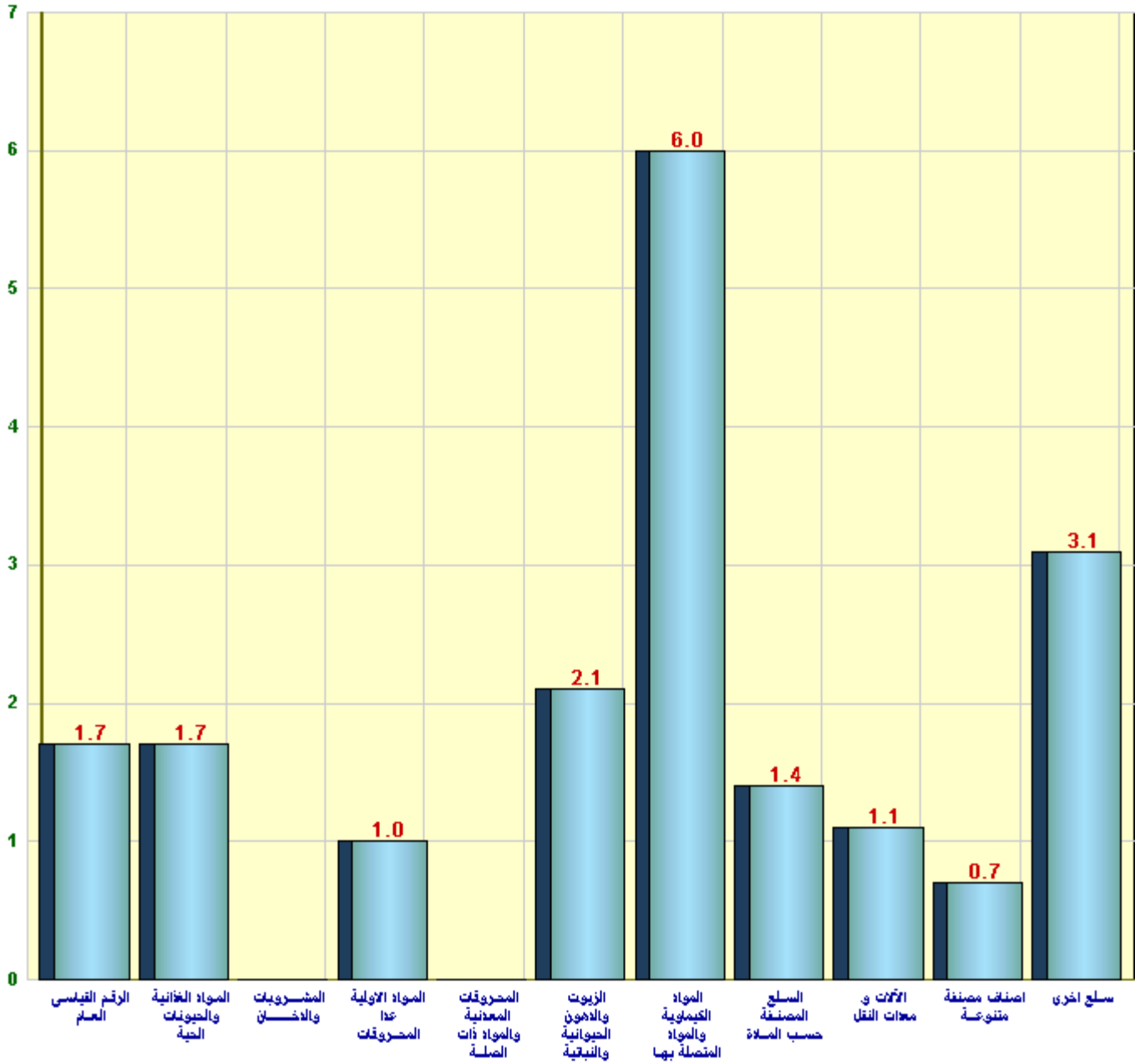


Table : 1
Quarterly Wholesale Price Index
(By Section)
1988 = 100

الجدول : ١
الرقم القياسي الربعي لأسعار الجملة
(حسب الأقسام)
سنة الأساس ١٩٨٨ = ١٠٠

Description	الربع الثاني	الربع الأول	الربع الثاني	نسبة التغير في الربع الثاني ٢٠١١ مقارنة بـ : Percent change in 2nd Qtr 2011 to :		البيان
	٢٠١١	٢٠١١	٢٠١٠	الربع الأول ٢٠١١	الربع الثاني ٢٠١٠	
	2nd Qtr 2011	1st Qtr 2011	2nd Qtr 2010	1st Qtr 2011	2nd Qtr 2010	
GENERAL INDEX	152.7	150.2	145.8	1.7	4.8	الرقم القياسي العام
FOOD AND LIVE ANIMALS	174.7	171.8	165.7	1.7	5.4	المواد الغذائية والحيوانات الحية
BEVERAGES AND TOBACCO	151.2	151.2	149.8	0.0	0.9	المشروبات والدخان
CRUDE MATERIALS	211.2	209.1	186.4	1.0	13.4	المواد الأولية عدا المحروقات
MINERALS AND FUELS	184.8	184.8	184.8	0.0	0.0	المحروقات المعدنية والمواد ذات الصلة
OILS AND FATS	147.3	144.2	136.2	2.1	8.2	الزيوت والدهون الحيوانية والنباتية
CHEMICALS	191.4	180.5	169.4	6.0	13.0	المواد الكيماوية والمواد المتصلة بها
MANUFACTURED GOODS	143.1	141.1	138.6	1.4	3.2	السلع المصنفة حسب المادة
MACHINERY AND TRANSPORT	131.5	130.1	125.5	1.1	4.8	الآلات و معدات النقل
MISC. MANUFACTURED	140.3	139.3	135.0	0.7	3.9	اصناف مصنفة متنوعة
OTHER COMMODITIES	270.8	262.6	233.6	3.1	15.9	سلع اخرى

Table : 2
Quarterly Wholesale Price Index
(By Section and Division)
1988 = 100

الجدول : ٢
الرقم القياسي الربعي لأسعار الجملة
(حسب الأقسام و الفصول)
سنة الأساس ١٩٨٨ = ١٠٠

Description	الربع الثاني	الربع الأول	الربع الثاني	نسبة التغير في الربع الثاني ٢٠١١ مقارنة بـ : Percent change in 2nd Qtr 2011 to :		البيان
	٢٠١١	٢٠١١	٢٠١٠	الربع الأول ٢٠١١	الربع الثاني ٢٠١٠	
	2nd Qtr 2011	1st Qtr 2011	2nd Qtr 2010	1st Qtr 2011	2nd Qtr 2010	
GENERAL INDEX	152.7	150.2	145.8	1.7	4.8	الرقم القياسي العام
FOOD AND LIVE ANIMALS	174.7	171.8	165.7	1.7	5.4	المواد الغذائية والحيوانات الحية
LIVE ANIMALS	206.0	202.3	203.1	1.9	1.4	حيوانات حية
MEAT AND MEAT PREPAR	196.7	196.5	181.5	0.1	8.4	لحوم ومحضرات لحوم
DAIRY PRODUCTS AND EGGS	133.8	134.8	136.6	-0.8	-2.1	منتجات البان
FISH AND CRUSTACEANS	223.6	222.3	209.7	0.6	6.6	اسماك وقشريات
CEREALS AND CEREAL PREP.	109.7	109.6	104.0	0.1	5.5	حبوب ومحضرات الحبوب
VEGETABLES AND FRUITS	210.6	201.1	196.2	4.8	7.3	الخضروات والفواكة
SUGAR AND SUGAR	212.1	205.3	161.1	3.3	31.6	سكر ومحضرات سكرية
COFFEE AND TEA	131.4	129.2	127.1	1.7	3.4	قهوة وشاي
ANIMAL FEED	129.4	127.5	123.0	1.5	5.2	اعلاف وجريش
FOOD PREPARATIONS	107.4	107.4	109.2	0.0	-1.6	محضرات غذائية
BEVERAGES AND TOBACCO	151.2	151.2	149.8	0.0	0.9	المشروبات والدخان
BEVERAGES	139.2	139.2	137.6	0.0	1.1	مشروبات
TOBACCO	165.3	165.3	164.1	0.0	0.7	تبغ
CRUDE MATERIALS	211.2	209.1	186.4	1.0	13.4	المواد الاولية عدا المحروقات
WOOD	211.2	209.1	186.4	1.0	13.4	أخشاب
MINERALS AND FUELS	184.8	184.8	184.8	0.0	0.0	المحروقات المعدنية والمواد ذات الصلة
PETROLEUM	194.5	194.5	194.5	0.0	0.0	المنتجات البترولية والمواد ذات الصلة
NATURAL GAS	99.7	99.7	99.7	0.0	0.0	غاز طبيعي
ELECTRIC CURRENT	200.0	200.0	200.0	0.0	0.0	الكهرباء
OILS AND FATS	147.3	144.2	136.2	2.1	8.2	الزيوت والدهون الحيوانية والنباتية
VEGETABLE OILS AND FATS	147.3	144.2	136.2	2.1	8.2	زيوت ودهون نباتية
CHEMICALS	191.4	180.5	169.4	6.0	13.0	المواد الكيماوية والمواد المتصلة بها
ORGANIC CHEMICALS	232.8	217.3	189.0	7.1	23.2	مواد كيماوية
INORGANIC CHEMICALS	175.1	153.1	145.2	14.3	20.6	غازات صناعية
DYEING, TANNING MATERIALS	140.2	139.6	135.9	0.5	3.2	طلاء منازل
PHARMACEUTICAL PRODUCTS	137.5	137.5	138.3	0.0	-0.6	ادوية
PERFUME AND SOAP	117.1	112.9	111.3	3.7	5.2	عطور وصابون
FERTILIZERS	183.4	176.7	154.7	3.8	18.6	اسمدة
POLYETHYLENE	132.2	133.7	127.4	-1.1	3.8	بولين اثيلين وكلوركس

Table : 2
Quarterly Wholesale Price Index
(By Section and Division)
1988 = 100

الجدول : ٢
الرقم القياسي الربعي لأسعار الجملة
(حسب الأقسام و الفصول)
سنة الأساس ١٩٨٨ = ١٠٠

Description	الربع الثاني	الربع الأول	الربع الثاني	نسبة التغير في الربع الثاني ٢٠١١ مقارنة بـ : Percent change in 2nd Qtr 2011 to :		البيان
	٢٠١١	٢٠١١	٢٠١٠	الربع الأول ٢٠١١	الربع الثاني ٢٠١٠	
	2nd Qtr 2011	1st Qtr 2011	2nd Qtr 2010	1st Qtr 2011	2nd Qtr 2010	
PLASTIC CONTAINERS	183.3	181.6	168.1	0.9	9.0	أوعية بلاستيكية
CHEMICAL MATERIALS	117.0	112.1	113.2	4.4	3.3	مبيدات حشرية
MANUFACTURED GOODS	143.1	141.1	138.6	1.4	3.2	السلع المصنفة حسب المادة
RUBBER MATERIALS	148.6	146.2	133.6	1.6	11.3	منتجات مطاطية
WOOD PRODUCTS	143.1	135.1	131.8	5.9	8.5	منتجات اخشاب
PAPER PRODUCTS	112.4	112.4	110.1	0.0	2.1	منتجات ورقية
TEXTILE FABRICS AND YARN	103.0	102.5	100.0	0.5	3.0	منسوجات
NON_METALLIC MINERALS	144.6	144.9	144.3	-0.2	0.2	منتجات معدنية لافلزية
IRON AND STEEL	198.2	187.2	181.7	5.9	9.1	حديد وصلب
NON_FERROUS METALS	138.1	138.0	129.7	0.1	6.5	الواح وصفائح معدنية
METAL	111.0	110.4	108.8	0.6	2.1	منتجات معدنية اخرى
MACHINERY AND TRANSPORT	131.5	130.1	125.5	1.1	4.8	الالات و معدات النقل
GENERATORS	106.8	107.1	104.8	-0.3	1.9	الات و معدات توليد الطاقة
SPECIALIZED MACHINERY	127.9	117.9	116.1	8.6	10.2	الات خاصة
INDUSTRIAL MACHINES	114.1	114.2	113.1	0.0	0.9	الات و معدات صناعية
OFFICE MACHINES	51.7	52.5	53.1	-1.5	-2.6	ادوات مكتبية
TELECOMMUNICATIONS	70.9	71.4	71.1	-0.7	-0.3	معدات واجهزة لاسلكية مرئية و سمعية
ELECTRICAL MACHINERY	158.1	156.4	148.2	1.1	6.7	اجزاء و ادوات الات كهربائية
ROAD VEHICLES	152.9	151.0	143.6	1.3	6.5	سيارات وقطع غيارها
MISC. MANUFACTURED ARTICLES	140.3	139.3	135.0	0.7	3.9	اصناف مصنفة متنوعة
SANITARY PLUMBING AND LIGHT	117.9	116.8	113.4	1.0	4.0	احواض ومصابيح انارة
FURNITURE	74.3	75.3	74.5	-1.3	-0.2	اثاث
APPAREL	110.4	110.6	108.7	-0.2	1.6	ملبوسات ومستلزماتها
FOOTWEAR	87.5	87.5	87.0	0.0	0.6	احذية
SCIENTIFIC INSTRUMENTS	180.7	172.4	180.7	4.9	0.0	اجهزة طبية
PHOTOGRAPHIC APPARATUS	143.1	142.4	142.0	0.5	0.8	ساعات و اجهزة تصوير
MISC. MANUFACTURED	217.5	214.4	202.8	1.4	7.3	سلع مصنعة اخرى
OTHER COMMODITIES	270.8	262.6	233.6	3.1	15.9	سلع اخرى
ZOO ANIMALS	106.1	106.1	106.1	0.0	0.0	حيوانات حية
GOLD, BULK	275.4	266.9	237.2	3.2	16.1	ذهب بشكل كتل

Table : 3
Quarterly Wholesale Price Index
(By Section and Division and Item)
1988 = 100

الجدول : ٣
الرقم القياسي الربعي لأسعار الجملة
(حسب الأقسام و الفصول و البنود)
سنة الأساس ١٩٨٨ = ١٠٠

Description	الربع الثاني	الربع الأول	الربع الثاني	نسبة التغير في الربع الثاني ٢٠١١ مقارنة بـ : Percent change in 2nd Qtr 2011 to :		البيان
	٢٠١١	٢٠١١	٢٠١٠	الربع الأول ٢٠١١	الربع الثاني ٢٠١٠	
	2nd Qtr 2011	1st Qtr 2011	2nd Qtr 2010	1st Qtr 2011	2nd Qtr 2010	
GENERAL INDEX	152.7	150.2	145.8	1.7	4.8	الرقم القياسي العام
FOOD AND LIVE ANIMALS	174.7	171.8	165.7	1.7	5.4	المواد الغذائية والحيوانات الحية
LIVE ANIMALS	206.0	202.3	203.1	1.9	1.4	حيوانات حية
BOVINE ANIMALS	166.5	162.6	161.8	2.4	2.9	بقر حية
LIVE SHEEP	297.9	292.3	289.0	1.9	3.1	ضان حي
LIVE GOATS	229.8	226.4	223.5	1.5	2.8	ماعز حي
LIVE POULTRY	101.9	101.8	103.5	0.2	-1.5	دواجن حية
MEAT AND MEAT PREPAR	196.7	196.5	181.5	0.1	8.4	لحوم ومحضرات لحوم
FRSH/FROZ BOVINE MEAT	214.5	214.2	213.1	0.1	0.6	لحوم البقر
FRSH/FROZ SHEEP MEAT	201.2	200.7	181.2	0.2	11.1	لحم غنم
FRESH POULTRY	181.4	181.4	153.9	0.0	17.9	لحوم الدواجن
DAIRY PRODUCTS AND EGGS	133.8	134.8	136.6	-0.8	-2.1	منتجات البان
FRESH MILK	90.1	92.7	93.4	-2.9	-3.6	لبن طازج
POWDER MILK	181.4	179.6	179.6	1.0	1.0	حليب بودرة
CONCENTRATED MILK AND	120.5	120.4	116.3	0.1	3.6	لبن او حليب محضر من الحليب المسحوق
BUTTER	138.7	137.7	136.8	0.7	1.4	زبد
CHEESE AND CURD	158.3	162.7	166.4	-2.7	-4.9	الاجبان وانواعها ولبن الزبادى
EGGS	138.1	136.6	138.2	1.1	-0.1	بيض
FISH AND CRUSTACEANS	223.6	222.3	209.7	0.6	6.6	اسماك وقشريات
FRESH FISH	280.1	277.7	243.3	0.9	15.1	اسماك طازجة
SHRIMP	132.2	132.2	131.5	0.1	0.5	روبيان
CEREALS AND CEREAL PREP.	109.7	109.6	104.0	0.1	5.5	حبوب ومحضرات الحبوب
WHEAT	100.0	100.0	99.2	0.0	0.8	قمح
RICE	118.1	117.2	115.8	0.8	2.0	ارز
BARLEY	135.2	135.2	118.6	0.0	14.0	شعير
FLOUR	114.0	114.0	101.6	0.0	12.2	دقيق
PASTRY AND BISCUITS	122.5	122.5	122.5	0.0	0.0	فطائر وبسكويت
VEGETABLES AND FRUITS	210.6	201.1	196.2	4.8	7.3	الخضروات والفواكة
POTATOES	161.6	138.2	129.8	16.9	24.5	بطاطس
Tomato	364.6	274.9	217.9	32.6	67.3	طماطم مستورد
OTHER VEGETABLES	213.7	179.1	180.2	19.4	18.6	باميا
ONIONS	249.2	221.7	200.7	12.4	24.2	بصل

Table : 3
Quarterly Wholesale Price Index
(By Section and Division and Item)
1988 = 100

الجدول : ٣
الرقم القياسي الربعي لأسعار الجملة
(حسب الأقسام و الفصول و البنود)
سنة الأساس ١٩٨٨ = ١٠٠

Description	الربع الثاني	الربع الأول	الربع الثاني	نسبة التغير في الربع الثاني ٢٠١١ مقارنة بـ : Percent change in 2nd Qtr 2011 to :		البيان
	٢٠١١	٢٠١١	٢٠١٠	الربع الأول ٢٠١١	الربع الثاني ٢٠١٠	
	2nd Qtr 2011	1st Qtr 2011	2nd Qtr 2010	1st Qtr 2011	2nd Qtr 2010	
CUCUMBERS	125.6	133.9	133.4	-6.2	-5.8	خيار
ORANGES	136.0	134.2	129.7	1.4	4.9	برتقال
APPLES	145.0	141.7	144.0	2.4	0.7	تفاح
GRAPES	221.1	240.7	230.9	-8.1	-4.2	عنب
DATES	120.8	120.5	120.7	0.3	0.1	تمر طازج او جاف
MELON	290.6	291.0	311.5	-0.1	-6.7	بطيخ
ORANGE JUICE	107.6	106.3	99.7	1.1	7.9	عصير برتقال
OTHER FRUIT JUICE	108.6	108.3	100.0	0.3	8.6	عصير مشكل
SUGAR AND SUGAR	212.1	205.3	161.1	3.3	31.6	سكر ومحضرات سكرية
SUGAR	212.1	205.3	161.1	3.3	31.6	سكر
COFFEE AND TEA	131.4	129.2	127.1	1.7	3.4	قهوة وشاي
COFFEE BEANS	116.2	109.7	108.8	5.9	6.8	بن
TEA	140.6	141.1	138.2	-0.3	1.8	شاي
ANIMAL FEED	129.4	127.5	123.0	1.5	5.2	اعلاف وجريش
FODDER	173.1	168.2	156.9	2.9	10.4	اعلاف
BRAN	103.2	103.2	103.0	0.0	0.2	جريش
FOOD PREPARATIONS	107.4	107.4	109.2	0.0	-1.6	محضرات غذائية
MINCED MEAT	107.4	107.4	109.2	0.0	-1.6	لحم مفروم
BEVERAGES AND TOBACCO	151.2	151.2	149.8	0.0	0.9	المشروبات والدخان
BEVERAGES	139.2	139.2	137.6	0.0	1.1	مشروبات
CARBONATED DRINKS	139.2	139.2	137.6	0.0	1.1	مياة غازية
TOBACCO	165.3	165.3	164.1	0.0	0.7	تبغ
CIGARETTES	165.3	165.3	164.1	0.0	0.7	سجاير
CRUDE MATERIALS	211.2	209.1	186.4	1.0	13.4	المواد الاولية عدا المحروقات
WOOD	211.2	209.1	186.4	1.0	13.4	أخشاب
WOOD PLANKS, PINEAL SPECIES	120.2	122.5	117.1	-1.9	2.7	الواح خشب من فصيلة الصنوبرات
WOOD , SAWN (HARDWOOD)	220.0	217.2	192.4	1.3	14.4	خشب منشور صلد قاسي
MINERALS AND FUELS	184.8	184.8	184.8	0.0	0.0	المحروقات المعدنية والمواد ذات الصلة
PETROLEUM	194.5	194.5	194.5	0.0	0.0	المنتجات البترولية والمواد ذات الصلة
CRUDE PETROLEUM	384.1	384.1	384.1	0.0	0.0	بتترول خام
BENZENE	114.3	114.3	114.3	0.0	0.0	بنزين
GASOLINE	252.9	252.9	252.9	0.0	0.0	ديزل

Table : 3
Quarterly Wholesale Price Index
(By Section and Division and Item)
1988 = 100

الجدول : ٣
الرقم القياسي الربعي لأسعار الجملة
(حسب الأقسام و الفصول و البنود)
سنة الأساس ١٩٨٨ = ١٠٠

Description	الربع الثاني	الربع الأول	الربع الثاني	نسبة التغير في الربع الثاني ٢٠١١ مقارنة بـ : Percent change in 2nd Qtr 2011 to :		البيان
	٢٠١١	٢٠١١	٢٠١٠	الربع الأول ٢٠١١	الربع الثاني ٢٠١٠	
	2nd Qtr 2011	1st Qtr 2011	2nd Qtr 2010	1st Qtr 2011	2nd Qtr 2010	
KEROSENE	251.6	251.6	251.6	0.0	0.0	كيروسين - زيت الكاز
DIESEL FUEL	183.3	183.3	183.3	0.0	0.0	وقود طائرات
GAS, OILS	250.0	250.0	250.0	0.0	0.0	زيوت الغاز - سولار
FUEL OILS	110.0	110.0	110.0	0.0	0.0	زيوت وقود
BITUMINOUS MIXTURES	200.0	200.0	200.0	0.0	0.0	مخاليط قارية أساسها الاسفلت
NATURAL GAS	99.7	99.7	99.7	0.0	0.0	غاز طبيعي
NATURAL GAS	99.7	99.7	99.7	0.0	0.0	غاز طبيعي
ELECTRIC CURRENT	200.0	200.0	200.0	0.0	0.0	الكهرباء
ELECTRIC CURRENT	200.0	200.0	200.0	0.0	0.0	تيار كهربائي
OILS AND FATS	147.3	144.2	136.2	2.1	8.2	الزيوت والدهون الحيوانية والنباتية
VEGETABLE OILS AND FATS	147.3	144.2	136.2	2.1	8.2	زيوت ودهون نباتية
SOYBEAN, COTTONSEED OIL	169.8	164.6	154.4	3.1	10.0	زيت تمر النخيل
CORN OILS	140.7	138.1	130.6	1.9	7.7	زيوت نباتية - زيت ذرة
CHEMICALS	191.4	180.5	169.4	6.0	13.0	المواد الكيماوية والمواد المتصلة بها
ORGANIC CHEMICALS	232.8	217.3	189.0	7.1	23.2	مواد كيماوية
ETHYLENE	86.2	75.3	68.0	14.4	26.7	اثيلين
METHANOL	366.6	365.3	289.5	0.4	26.6	كحول المثل - الميثانول
ETHANEDIOL	1311.9	1270.9	1150.1	3.2	14.1	ايثيلين دايكلورايد
INORGANIC CHEMICALS	175.1	153.1	145.2	14.3	20.6	غازات صناعية
OXYGEN, NITROGEN	95.3	95.3	93.7	0.0	1.7	اكسجين - نتروجين - هيدروجين
NITRITES	391.0	306.5	280.6	27.6	39.4	نشادر (امونيا هيدروجية)
DYEING, TANNING MATERIALS	140.2	139.6	135.9	0.5	3.2	طلاء منازل
OTHER PAINTS AND ENAMELS	147.2	148.3	144.0	-0.8	2.3	دهانات
PIGMENTS (FOR CEREMICS)	137.1	135.6	132.1	1.1	3.8	معجون لطلاء المنازل
PHARMACEUTICAL PRODUCTS	137.5	137.5	138.3	0.0	-0.6	ادوية
MEDICAMENTS	137.5	137.5	138.3	0.0	-0.6	ادوية للطب البشرى
PERFUME AND SOAP	117.1	112.9	111.3	3.7	5.2	عطور وصابون
PERFUME	99.5	99.1	100.8	0.3	-1.3	عطور
SOAP	148.0	136.8	129.3	8.1	14.4	صابون
FERTILIZERS	183.4	176.7	154.7	3.8	18.6	اسمدة
CHEMICAL FERTILIZERS	183.4	176.7	154.7	3.8	18.6	اسمدة كيماوية
POLYETHYLENE	132.2	133.7	127.4	-1.1	3.8	بولين اثيلين وكلوركس

Table : 3
Quarterly Wholesale Price Index
(By Section and Division and Item)
1988 = 100

الجدول : ٣
الرقم القياسي الربعي لأسعار الجملة
(حسب الأقسام و الفصول و البنود)
سنة الأساس ١٩٨٨ = ١٠٠

Description	الربع الثاني	الربع الأول	الربع الثاني	نسبة التغير في الربع الثاني ٢٠١١ مقارنة بـ : Percent change in 2nd Qtr 2011 to :		البيانات
	٢٠١١	٢٠١١	٢٠١٠	الربع الأول ٢٠١١	الربع الثاني ٢٠١٠	
	2nd Qtr 2011	1st Qtr 2011	2nd Qtr 2010	1st Qtr 2011	2nd Qtr 2010	
POLYETHYLENE	123.0	125.1	120.4	-1.7	2.2	بولين اثيلين
OTHER POLYMERS (ETHYLENE)	127.6	126.8	114.9	0.6	11.0	كلوركس للغسيل
PLASTIC CONTAINERS	183.3	181.6	168.1	0.9	9.0	أوعية بلاستيكية
MONOMFILAMENT	183.3	181.6	168.1	0.9	9.0	اكياس بلاستيك للقمامة وغيرها
CHEMICAL MATERIALS	117.0	112.1	113.2	4.4	3.3	مبيدات حشرية
INSECTICIDES	117.0	112.1	113.2	4.4	3.3	مبيدات حشرية
MANUFACTURED GOODS	143.1	141.1	138.6	1.4	3.2	السلع المصنفة حسب المادة
RUBBER MATERIALS	148.6	146.2	133.6	1.6	11.3	منتجات مطاطية
RUBBER PIPING AND TUBING	96.3	96.3	94.9	0.0	1.5	انابيب مطاطية
TIRES	150.2	147.8	134.7	1.7	11.5	اطارات
WOOD PRODUCTS	143.1	135.1	131.8	5.9	8.5	منتجات اخشاب
PLYWOOD	149.9	140.1	138.0	6.9	8.6	خشب أبلakash
WINDOWS AND DOOR FRAMES	131.4	127.0	121.2	3.5	8.4	اطارات للأبواب و الشبابيك
PAPER PRODUCTS	112.4	112.4	110.1	0.0	2.1	منتجات ورقية
PRINTING PAPER	120.1	118.2	113.9	1.6	5.4	ورق طباعة - (ورق تصوير)
OTHER PAPER PRODUCTS	111.1	111.1	114.0	0.0	-2.6	صحف حائط
BOXES AND CARTONS	167.0	166.2	163.6	0.5	2.1	علب من ورق مقوى (كراتين)
NOTEBOOKS, ACCOUNT BOOKS	70.7	70.7	71.0	0.0	-0.5	سجلات ودفاتر
TOILET PAPER	116.9	116.8	112.1	0.2	4.3	ورق صحي
PAPER TRAYS AND DISHES	71.9	71.3	69.3	0.8	3.6	اطباق وصحون واقداح من الورق
SANITARY TOWELS	77.3	77.6	75.6	-0.3	2.3	حفاظ اطفال
WALL PAPER	85.4	88.2	87.1	-3.2	-1.9	ورق جدران
TEXTILE FABRICS AND YARN	103.0	102.5	100.0	0.5	3.0	منسوجات
SYNTHETIC FABRICS, WOVEN	92.6	91.9	90.7	0.7	2.1	نسيج بوليستر
FABRICS OF SEVERAL	105.0	103.9	104.6	1.1	0.4	نسيج مركب من عدة مواد
WOOLEN FABRICS	119.6	119.6	115.6	0.0	3.4	نسيج صوف
EMBROIDERY	165.2	165.2	157.4	0.0	5.0	مطرزات - او شرائط (دانتيلا)
BONDED _ FIBER FABRICS	120.9	120.9	116.0	0.0	4.2	اسلاك خياطة
SACKS AND BAGS	79.4	78.7	78.2	0.8	1.5	اكياس تعبئة وتغليف وخياش
TARPAULINS AND SAILS	142.1	139.2	132.6	2.1	7.2	اغشية بضائع وخيام
TRAVELLING RUGS	107.9	107.9	104.3	0.0	3.4	احرمة وبطانيات -
BED AND TABLE LINENS.	94.2	94.2	94.0	0.0	0.3	مفارش اسرة

Table : 3
Quarterly Wholesale Price Index
(By Section and Division and Item)
1988 = 100

الجدول : ٣
الرقم القياسي الربعي لأسعار الجملة
(حسب الأقسام و الفصول و البنود)
سنة الأساس ١٩٨٨ = ١٠٠

Description	الربع الثاني	الربع الأول	الربع الثاني	نسبة التغير في الربع الثاني ٢٠١١ مقارنة بـ : Percent change in 2nd Qtr 2011 to :		البيان
	٢٠١١	٢٠١١	٢٠١٠	الربع الأول ٢٠١١	الربع الثاني ٢٠١٠	
	2nd Qtr 2011	1st Qtr 2011	2nd Qtr 2010	1st Qtr 2011	2nd Qtr 2010	
WOOL CARPETS AND RUGS	89.7	87.6	77.2	2.3	16.1	سجاد وبسط (زل)
CARPETS AND CARPETING	111.6	111.6	106.2	0.0	5.1	سجاد بالمتري (موكيت)
NON_METALLIC MINERALS	144.6	144.9	144.3	-0.2	0.2	منتجات معدنية لافلزنية
PORTLAND CEMENT	134.1	134.1	131.6	0.0	1.9	اسمنت عادي - بورتلاندي
ROAD AND PAVING MATERIALS	143.3	144.5	144.5	-0.8	-0.8	احجار تبليط و رصف طرق
BUILDING STONE	126.0	126.0	126.0	0.0	0.0	احجار نصب و بناء مشغولة
BRICKS AND BLOCKS	90.5	90.5	90.5	0.0	0.0	بلاط عادي
NON_REFRACTORY CERAMIC	133.9	133.1	129.2	0.6	3.6	انابيب اسمنتية
BUILDING BRICKS	146.9	149.0	145.8	-1.4	0.7	بلك احمر
GLAZED CERAMIC SETTS	95.3	95.3	92.6	0.0	2.9	بلاط قيشاني (خزف)
CONCRETE BUILDING BLOCKS	161.2	161.2	161.2	0.0	0.0	بلك بناء خرساني
FABRICATED ASBESTOS	104.5	104.3	104.6	0.2	-0.1	الواح اسبست
GLASS FIBERS	84.9	84.9	83.9	0.0	1.2	الياف من الزجاج (فيبر جلاس)
CARBOYS AND BOTTLES	114.0	115.3	111.7	-1.2	2.1	الواح زجاج و برطمانات
TABLE AND KITCHEN	136.4	137.5	137.5	-0.8	-0.8	كاسات شاي (بيالات)
IRON AND STEEL	198.2	187.2	181.7	5.9	9.1	حديد و صلب
NON HIGH_CARBON WIRE RODS	178.9	178.9	173.9	0.0	2.8	قضبان تسليح
IRON RACKS, SHELVES,	200.6	197.5	200.5	1.5	0.0	ارفقة حديد و قوائمها
ROLLED SHEETS AND PLATES	140.4	135.4	134.1	3.7	4.7	الواح حديد
NON HIGH_CARBON WIRE	263.5	218.0	206.4	20.9	27.6	اسلاك (التي تستخدم لربط الحديد)
CAST IRON TUBES AND PIPES	176.4	176.4	166.4	0.0	6.0	مواسير و انابيب من حديد
IRON TUBES AND PIPES	194.5	194.0	188.9	0.2	3.0	مواسير و انابيب من نوع اخر
TUBE AND PIPE FITTINGS	134.7	134.7	126.9	0.0	6.1	وصلات - مفاصل ساكواع
NON_FERROUS METALS	138.1	138.0	129.7	0.1	6.5	الواح و صفائح معدنية
ALUMINUM PLATES AND	138.1	138.0	129.7	0.1	6.5	صفائح - الواح - من الالومنيوم
METAL	111.0	110.4	108.8	0.6	2.1	منتجات معدنية اخرى
METAL STRUCTURES	101.5	101.4	100.6	0.1	0.9	منشآت و اجزائها من الحديد
ALUMINUM STRUCTURES	107.5	105.5	102.1	1.9	5.3	منشآت و اجزائها من الالمنيوم
ALUMINUM CASKS AND CANS	99.0	98.9	96.0	0.2	3.1	براميل - صفائح للنقل و التعبئة
BARBED WIRE	102.2	97.6	91.8	4.8	11.3	اسلاك شانكة من الحديد او صلب
BOLTS AND NUTS	127.0	126.6	122.6	0.3	3.6	مسامير - براعى - صواميل
SAWS AND BLADES	192.0	191.2	186.6	0.4	2.9	مناشير

Table : 3
Quarterly Wholesale Price Index
(By Section and Division and Item)
1988 = 100

الجدول : ٣
الرقم القياسي الربعي لأسعار الجملة
(حسب الأقسام و الفصول و البنود)
سنة الأساس ١٩٨٨ = ١٠٠

Description	الربع الثاني	الربع الأول	الربع الثاني	نسبة التغير في الربع الثاني ٢٠١١ مقارنة بـ : Percent change in 2nd Qtr 2011 to :		البيانات
	٢٠١١	٢٠١١	٢٠١٠	الربع الأول ٢٠١١	الربع الثاني ٢٠١٠	
	2nd Qtr 2011	1st Qtr 2011	2nd Qtr 2010	1st Qtr 2011	2nd Qtr 2010	
SPOONS AND FORKS	137.7	121.7	120.9	13.2	13.9	ملاعق وشوك وسكاكين
COOKING APPARATUS (STOVES)	117.8	117.8	117.8	0.0	-0.1	مواقد أفران (غاز)
STEEL WOOL	132.5	131.7	130.1	0.6	1.9	مكاس وجلايات
COFFEE MILLS AND JUICERS	120.2	119.4	117.1	0.7	2.7	طواحين ومفارم وعصارات
LOCKS	106.7	106.4	103.2	0.3	3.3	اقفال ومزاليج ومفاتيح
CAST IRON METAL PRODUCTS	143.7	143.4	146.0	0.2	-1.5	منتجات حديد زهر
MACHINERY AND TRANSPORT	131.5	130.1	125.5	1.1	4.8	الآلات و معدات النقل
GENERATORS	106.8	107.1	104.8	-0.3	1.9	الات ومعدات توليد الطاقة
INTERNAL COMBUSTION	122.0	122.1	119.6	0.0	2.0	محركات ضخ الماء (ماتو)
ROTATING ELECTRIC PLANT	92.3	92.8	90.7	-0.5	1.8	مولدات كهربائية
SPECIALIZED MACHINERY	127.9	117.9	116.1	8.6	10.2	الات خاصة
TAPS	127.9	117.9	116.1	8.6	10.2	حنفيات (صنابير)
INDUSTRIAL MACHINES	114.1	114.2	113.1	0.0	0.9	الات ومعدات صناعية
AIR CONDITIONERS	97.7	97.5	98.1	0.2	-0.4	وحدات تكييف هواء (مكيفات)
PLANT AND LAB EQUIPMENT	134.6	134.6	134.2	0.0	0.3	سخانات مياه
GASOLINE PUMPS	146.2	146.2	140.1	0.0	4.4	مضخة بنزين
AIR PUMPS	128.2	128.6	126.3	-0.3	1.5	مضخات هواء (لتعبئة الاطارات)
BUILDING CRANES	120.3	120.8	120.9	-0.4	-0.5	الات واجهزة رفع وتحصيل وتفريغ
TAPS AND VALVES	94.4	94.4	93.4	0.0	1.1	محولات غاز (صمام)
MACHINERY PARTS	108.2	108.2	108.2	0.0	0.0	مسدس بنزين
OFFICE MACHINES	51.7	52.5	53.1	-1.5	-2.6	ادوات مكتبية
PHOTOCOPIERS	65.0	65.6	65.2	-0.9	-0.3	الات تصوير ورق
COMPUTERS AND ADP	51.7	52.5	53.1	-1.5	-2.6	حاسبات الية (كمبيوتر)
TELECOMMUNICATIONS	70.9	71.4	71.1	-0.7	-0.3	معدات واجهزة لاسلكية مرئية وسمعية
TELEVISIONS	62.5	63.3	63.1	-1.4	-1.0	تلفزيونات
RADIOS	84.3	84.1	84.0	0.2	0.3	راديو
TELEPHONES	61.9	62.5	62.0	-1.0	-0.1	اجهزة هاتف
ELECTRICAL MACHINERY	158.1	156.4	148.2	1.1	6.7	اجزاء وادوات الات كهربائية
TRANSFORMERS	145.3	145.2	141.5	0.0	2.6	محولات كهربائية
CIRCUIT BREAKERS	134.4	133.5	131.2	0.7	2.4	قاطع كهربائي
INSULATED ELECTRIC WIRE	202.0	198.3	181.9	1.8	11.0	اسلاك - ضغائر معزولة (كابل)
CLOTHES WASHING MACHINES	99.5	99.4	97.7	0.1	1.9	غسالات ملابس

Table : 3
Quarterly Wholesale Price Index
(By Section and Division and Item)
1988 = 100

الجدول : ٣
الرقم القياسي الربعي لأسعار الجملة
(حسب الأقسام و الفصول و البنود)
سنة الأساس ١٩٨٨ = ١٠٠

Description	الربع الثاني	الربع الأول	الربع الثاني	نسبة التغير في الربع الثاني ٢٠١١ مقارنة بـ : Percent change in 2nd Qtr 2011 to :		البيان
	٢٠١١	٢٠١١	٢٠١٠	الربع الأول ٢٠١١	الربع الثاني ٢٠١٠	
	2nd Qtr 2011	1st Qtr 2011	2nd Qtr 2010	1st Qtr 2011	2nd Qtr 2010	
REFRIGERATORS AND	118.0	118.1	115.2	-0.1	2.5	ثلاجات وفريزرات
ROAD VEHICLES	152.9	151.0	143.6	1.3	6.5	سيارات وقطع غيارها
PASSENGER CARS	153.9	150.4	149.5	2.3	2.9	سيارات ركوب
TRUCKS AND OTHER VEHICLES	178.9	177.6	168.0	0.8	6.5	سيارات لنقل المواد (مثل الشاحنات)
OTHER PARTS AND	131.2	131.2	116.1	0.0	13.0	قطع غيار السيارات
MISC. MANUFACTURED ARTICLES	140.3	139.3	135.0	0.7	3.9	اصناف مصنفة متنوعة
SANITARY PLUMBING AND	117.9	116.8	113.4	1.0	4.0	احواض ومصابيح انارة
SINKS AND WASH BASINS	132.0	129.6	125.4	1.9	5.2	احواض ومغاسل ومراحيض
LAMPS AND LIGHTING	105.7	105.5	102.8	0.2	2.8	مصابيح وتجهيزات انارة
FURNITURE	74.3	75.3	74.5	-1.3	-0.2	اثاث
WOODEN BEDROOM	74.3	75.3	74.5	-1.3	-0.2	غرف نوم
APPAREL	110.4	110.6	108.7	-0.2	1.6	ملبوسات ومستلزماتها
MEN'S /BOYS' OUTER	123.8	124.3	121.2	-0.4	2.2	ملابس رجالية وولادي
WOMEN'S AND GIRLS' OUTER	98.0	98.0	97.1	0.0	0.9	ملابس نسائية وبناتي
FOOTWEAR	87.5	87.5	87.0	0.0	0.6	احذية
RUBBER FOOTWEAR	87.5	87.5	87.0	0.0	0.6	احذية بجميع انواعها
SCIENTIFIC INSTRUMENTS	180.7	172.4	180.7	4.9	0.0	اجهزة طبية
MEDICAL/ SURGICAL	180.7	172.4	180.7	4.9	0.0	ادوات واجهزة للطب والجراحة
PHOTOGRAPHIC APPARATUS	143.1	142.4	142.0	0.5	0.8	ساعات واجهزة تصوير
CAMARAS	140.5	137.4	136.9	2.2	2.6	اجهزة تصوير فوتغرافي (كمرات)
POCKET/ WRIST WATCHES	144.2	144.0	143.6	0.1	0.4	ساعات يد
MISC. MANUFACTURED ARTICLES	217.5	214.4	202.8	1.4	7.3	سلع مصنعة اخرى
CAMARA FILM PACK	102.3	102.1	102.1	0.2	0.2	افلام كمرات تصوير
JEWELRY	300.7	295.6	275.6	1.7	9.1	حلى ومجوهرات واجزاءهما
OTHER COMMODITIES	270.8	262.6	233.6	3.1	15.9	سلع اخرى
ZOO ANIMALS	106.1	106.1	106.1	0.0	0.0	حيوانات حية
ZOO ANIMALS	106.1	106.1	106.1	0.0	0.0	حيوانات حية غير مذكورة في مكان اخرى
GOLD, BULK	275.4	266.9	237.2	3.2	16.1	ذهب بشكل كتل
GOLD, BULK	275.4	266.9	237.2	3.2	16.1	ذهب صافي (٩٩٩٩)

Table 4:
Annual Average Wholesale Price Index
1988 = 100

الجدول ٤:
المتوسط السنوي للرقم القياسي لأسعار الجملة
سنة الأساس ١٩٨٨ = ١٠٠

Description	٢٠١٠ 2010	٢٠٠٩ 2009	٢٠٠٨ 2008	البيان
GENERAL INDEX	146.4	140.3	144.7	الرقم القياسي العام
FOOD AND LIVE ANIMALS	168.3	162	160.6	المواد الغذائية والحيوانات الحية
BEVERAGES AND TOBACCO	150	135.4	131.6	المشروبات والدخان
CRUDE MATERIALS	192.1	181.8	193.7	المواد الاولية عدا المحروقات
MINERALS AND FUELS	184.8	184.8	184.8	المحروقات المعدنية والمواد ذات الصلة
OILS AND FATS	137.8	136.3	133.2	الزيوت والدهون الحيوانية والنباتية
CHEMICALS	167.7	141.7	178.3	المواد الكيماوية والمواد المتصلة بها
MANUFACTURED GOODS	138.2	134.3	142	السلع المصنفة حسب المادة
MACHINERY AND TRANSPORT	126.4	126.1	126.8	الآلات و معدات النقل
MISC. MANUFACTURED ARTICLES	134.9	123	120.6	اصناف مصنفة متنوعة
OTHER COMMODITIES	234.6	196.3	172.6	سلع اخرى

Table 5:
Relative Importances For Wholesale Price Index

الجدول ٥ :
الأهميات النسبية للرقم القياسي لأسعار الجملة

Section, Divison and Item	Relative Importances	الأقسام الفصول البنود
GENERAL INDEX	100.000	الرقم القياسي العام
FOOD AND LIVE ANIMALS	31.919	المواد الغذائية والحيوانات الحية
LIVE ANIMALS	6.113	حيوانات حية
BOVINE ANIMALS	2.355	بقر حية
LIVE SHEEP	2.157	ضان حي
LIVE GOATS	0.587	ماعز حي
LIVE POULTRY	1.014	دواجن حية
MEAT AND MEAT PREPAR	3.668	لحوم ومحضرات لحوم
FRSH/FROZ BOVINE MEAT	1.250	لحوم البقر
FRSH/FROZ SHEEP MEAT	0.796	لحم غنم
FRESH POULTRY	1.622	لحوم الدواجن
DAIRY PRODUCTS AND EGGS	2.639	منتجات البان
FRESH MILK	0.705	لبن طازج
POWDER MILK	0.365	حليب بودرة
CONCENTRATED MILK AND CRM	0.269	لبن او حليب محضر من الحليب المسحوق
BUTTER	0.167	زبد
CHEESE AND CURD	0.555	الاجبان وانواعها ولبن الزبادى
EGGS	0.578	بيض
FISH AND CRUSTACEANS	0.894	اسماك وقشريات
FRESH FISH	0.541	أسماك طازجة
SHRIMP	0.353	روبيان
CEREALS AND CEREAL PREP.	6.835	حبوب ومحضرات الحبوب
WHEAT	3.915	قمح
RICE	0.498	ارز
BARLEY	1.011	شعير
FLOUR	1.174	دقيق
PASTRY AND BISCUITS	0.237	فطائر وبسكويت
VEGETABLES AND FRUITS	9.048	الخضروات والفواكة
POTATOES	0.115	بطاطس
Tomato	1.035	طماطم مستورد
OTHER VEGETABLES	0.328	باميا
ONIONS	0.079	بصل
CUCUMBERS	0.261	خيار
ORANGES	0.113	برتقال
APPLES	0.080	تفاح
GRAPES	0.667	عنب
DATES	3.685	تمر طازج او جاف
MELON	2.339	بطيخ

Table 5:
Relative Importances For Wholesale Price Index

الجدول ٥ :
الأهميات النسبية للرقم القياسي لأسعار الجملة

Section, Divison and Item	Relative Importances	الأقسام الفصول البنود
ORANGE JUICE	0.134	عصير برتقال
OTHER FRUIT JUICE	0.212	عصير مشكل
SUGAR AND SUGAR PREPARATIONS	0.128	سكر ومحضرات سكرية
SUGAR	0.128	سكر
COFFEE AND TEA	0.292	قهوة وشاي
COFFEE BEANS	0.116	بن
TEA	0.176	شاي
ANIMAL FEED	2.042	اعلاف وجريش
FODDER	0.820	اعلاف
BRAN	1.222	جريش
FOOD PREPARATIONS	0.260	محضرات غذائية
MINCED MEAT	0.260	لحم مفروم
BEVERAGES AND TOBACCO	1.215	المشروبات والدخان
BEVERAGES	0.636	مشروبات
CARBONATED DRINKS	0.636	مياة غازية
TOBACCO	0.579	تبغ
CIGARETTES	0.579	سجاير
CRUDE MATERIALS	0.287	المواد الاولية عدا المحروقات
WOOD	0.287	أخشاب
WOOD PLANKS, PINEAL SPECIES	0.025	الواح خشب من فصيلة الصنوبرات
WOOD , SAWN (HARDWOOD)	0.262	خشب منشور صلد قاسى
MINERALS AND FUELS	10.126	المحروقات المعدنية والمواد ذات الصلة
PETROLEUM	5.991	المنتجات البترولية والمواد ذات الصلة
CRUDE PETROLEUM	0.527	بتروول خام
BENZENE	2.673	بنزين
GASOLINE	0.907	ديزل
KEROSENE	0.023	كيروسين - زيت الكاز
DIESEL FUEL	0.241	وقود طائرات
GAS, OILS	0.118	زيوت الغاز - سولار
FUEL OILS	1.295	زيوت وقود
BITUMINOUS MIXTURES	0.207	مخاليط قارية اساسها الاسفلت
NATURAL GAS	1.066	غاز طبيعى
NATURAL GAS	1.066	غاز طبيعى
ELECTRIC CURRENT	3.069	الكهرباء
ELECTRIC CURRENT	3.069	تيار كهربائى
OILS AND FATS	0.365	الزيوت والدهون الحيوانية والنباتية
VEGETABLE OILS AND FATS	0.365	زيوت ودهون نباتية
SOYBEAN, COTTONSEED OIL	0.088	زيت تمر النخيل

Table 5:
Relative Importances For Wholesale Price Index

الجدول ٥ :
الأهميات النسبية للرقم القياسي لأسعار الجملة

Section, Divison and Item	Relative Importances	الأقسام الفصول البنود
SOYBEAN, COTTONSEED OIL	0.088	زيت تمر النخيل
CORN OILS	0.277	زيوت نباتية - زيت ذرة
CHEMICALS	9.757	المواد الكيماوية والمواد المتصلة بها
ORGANIC CHEMICALS	2.441	مواد كيماوية
ETHYLENE	1.305	اثيلين
METHANOL	0.516	كحول الميثيل - الميثانول
ETHANEDIOL	0.620	ايثيلين دايكولورايد
INORGANIC CHEMICALS	2.630	غازات صناعية
OXYGEN, NITROGEN	1.884	اكسجين - نتروجين - هيدروجين
NITRITES	0.746	نشادر (امونيا هيدروجية)
DYEING, TANNING MATERIALS	0.603	طلاء منازل
OTHER PAINTS AND ENAMELS	0.211	دهانات
PIGMENTS (FOR CEREMICS)	0.392	معجون لطلاء المنازل
PHARMACEUTICAL PRODUCTS	1.061	ادوية
MEDICAMENTS	1.061	ادوية للطب البشرى
PERFUME AND SOAP	1.021	عطور وصابون
PERFUME	0.653	عطور
SOAP	0.368	صابون
FERTILIZERS	0.058	اسمدة
CHEMICAL FERTILIZERS	0.058	اسمدة كيماوية
POLYETHYLENE	1.359	بولين اثيلين وكلوركس
POLYETHYLENE	1.022	بولين اثيلين
OTHER POLYMERS (ETHYLENE)	0.337	كلوركس للغسيل
PLASTIC CONTAINERS	0.334	أوعية بلاستيكية
MONOMFILAMENT	0.334	اكياس بلاستيك للقمامة وغيرها
CHEMICAL MATERIALS	0.250	مبيدات حشرية
INSECTICIDES	0.250	مبيدات حشرية
MANUFACTURED GOODS	26.168	السلع المصنفة حسب المادة
RUBBER MATERIALS	0.919	منتجات مطاطية
RUBBER PIPING AND TUBING	0.036	انابيب مطاطية
TIRES	0.883	اطارات
WOOD PRODUCTS	0.304	منتجات اخشاب
PLYWOOD	0.195	خشب أبلاكاش
WINDOWS AND DOOR FRAMES	0.109	اطارات للأبواب و الشبابيك
PAPER PRODUCTS	1.322	منتجات ورقية
PRINTING PAPER	0.305	ورق طباعة - (ورق تصوير)
OTHER PAPER PRODUCTS	0.114	صحف حائط
BOXES AND CARTONS	0.325	علب من ورق مقوى (كراتين)

Table 5:
Relative Importances For Wholesale Price Index

الجدول ٥ :
الأهميات النسبية للرقم القياسي لأسعار الجملة

Section, Divison and Item	Relative Importances	الأقسام الفصول البنود
NOTEBOOKS, ACCOUNT BOOKS	0.014	سجلات ودفاتر
TOILET PAPER	0.076	ورق صحى
PAPER TRAYS AND DISHES	0.005	اطباق وصحون واقداح من الورق
SANITARY TOWELS	0.319	حفاظ اطفال
WALL PAPER	0.164	ورق جدران
TEXTILE FABRICS AND YARN	2.952	منسوجات
SYNTHETIC FABRICS, WOVEN	1.184	نسيج بوليستر
FABRICS OF SEVERAL MATERIALS	0.187	نسيج مركب من عدة مواد
WOOLEN FABRICS	0.161	نسيج صوف
EMBROIDERY	0.106	مطرزات - او شرانط (دانتيلا)
BONDED - FIBER FABRICS	0.053	اسلاك خياطة
SACKS AND BAGS	0.141	اكياس تعبئة وتغليف وخياش
TARPAULINS AND SAILS	0.050	اغطية بضائع وخيام
TRAVELLING RUGS	0.126	احرمة وبطانيات -
BED AND TABLE LINENS.	0.208	مفارش اسرة
WOOL CARPETS AND RUGS	0.027	سجاد وبسط (زل)
CARPETS AND CARPETING	0.709	سجاد بالمتر (موكيت)
NON-METALLIC MINERALS	12.115	منتجات معدنية لافلزية
PORTLAND CEMENT	1.291	اسمنت عادى - بورتلاندى
ROAD AND PAVING MATERIALS	0.227	احجار تبليط ورصف طرق
BUILDING STONE	0.967	احجار نصب وبناء مشغولة
BRICKS AND BLOCKS	0.008	بلاط عادى
NON-REFRACTORY CERAMIC BRICKS	0.013	انابيب اسمنتية
BUILDING BRICKS	1.361	بلك احمر
GLAZED CERAMIC SETTS	0.136	بلاط قيشانى (خزف)
CONCRETE BUILDING BLOCKS SIZE [^]	6.314	بلك مقاس ٨ أنش
CONCRETE BUILDING BLOCKS	6.314	بلك بناء خرسانى
FABRICATED ASBESTOS	1.253	الواح اسبست
GLASS FIBERS	0.316	الياف من الزجاج (فيبر جلاس)
CARBOYS AND BOTTLES	0.114	الواح زجاج وبرطمانات
TABLE AND KITCHEN GLASSWARE	0.115	كاسات شاي (بيالات)
IRON AND STEEL	4.402	حديد وصلب
NON HIGH-CARBON WIRE RODS	1.689	قضبان تسليح
IRON RACKS, SHELVES, NRACKETS	0.151	ارفعة حديد وقوائمها
ROLLED SHEETS AND PLATES	0.501	الواح حديد
NON HIGH-CARBON WIRE	1.214	اسلاك (التى تستخدم لربط الحديد)
CAST IRON TUBES AND PIPES	0.096	مواسير وانابيب من حديد
IRON TUBES AND PIPES	0.591	مواسير وانابيب من نوع اخر

Table 5:
Relative Importances For Wholesale Price Index

الجدول ٥ :
الأهميات النسبية للرقم القياسي لأسعار الجملة

Section, Divison and Item	Relative Importances	الأقسام الفصول البنود
TUBE AND PIPE FITTINGS	0.160	وصلات - مفاصل ساكواع
NON-FERROUS METALS	0.258	الواح وصفائح معدنية
ALUMINUM PLATES AND SHEETS	0.258	صفائح - الواح - من الالومنيوم
METAL	3.896	منتجات معدنية اخرى
METAL STRUCTURES	1.913	منشآت واجزائها من الحديد
ALUMINUM STRUCTURES	0.323	منشآت واجزائها من الالمنيوم
ALUMINUM CASKS AND CANS	0.452	براميل - صفائح للنقل والتعبئة
BARBED WIRE	0.177	اسلاك شانكة من الحديد او صلب
BOLTS AND NUTS	0.104	مسامير - براعى - صواميل
SAWS AND BLADES	0.138	مناشير
SPOONS AND FORKS	0.033	ملاعق وشوك وسكاكين
COOKING APPARATUS (STOVES)	0.144	مواقد افران (غاز)
STEEL WOOL	0.299	مكائس وجلايات
COFFEE MILLS AND JUICERS	0.004	طواحين ومقارم وعصارات
LOCKS	0.077	اقفال ومزاليج ومفاتيح
CAST IRON METAL PRODUCTS	0.232	منتجات حديد زهر
MACHINERY AND TRANSPORT	13.430	الآلات و معدات النقل
GENERATORS	0.609	الات ومعدات توليد الطاقة
INTERNAL COMBUSTION ENGINES	0.273	محركات ضخ الماء (ماطو)
ROTATING ELECTRIC PLANT	0.336	مولدات كهربائية
SPECIALIZED MACHINERY	0.672	الات خاصة
TAPS	0.672	حنفيات (صنابير)
INDUSTRIAL MACHINES	3.516	الات ومعدات صناعية
AIR CONDITIONERS	0.809	وحدات تكييف هواء (مكيفات)
PLANT AND LAB EQUIPMENT	0.316	سخانات مياة
GASOLINE PUMPS	0.444	مضخة بنزين
AIR PUMPS	0.168	مضخات هواء (لتعبئة الاطارات)
BUILDING CRANES	0.208	الات واجهزة رفع وتحصيل وتفريغ
TAPS AND VALVES	0.290	محولات غاز (صمام)
MACHINERY PARTS	1.281	مسدس بنزين
OFFICE MACHINES	0.314	ادوات مكتبية
PHOTOCOPIERS	0.002	الات تصوير ورق
COMPUTERS AND ADP EQUIPMENT	0.312	حاسبات الية (كمبيوتر)
TELECOMMUNICATIONS EQUIPMENT	0.877	معدات واجهزة لاسلكية مرئية وسمعية
TELEVISIONS	0.354	تلفزيونات
RADIOS	0.296	راديو
TELEPHONES	0.227	اجهزة هاتف
ELECTRICAL MACHINERY	2.530	اجزاء وادوات الات كهربائية

Table 5:
Relative Importances For Wholesale Price Index

الجدول ٥ :
الأهميات النسبية للرقم القياسي لأسعار الجملة

Section, Divison and Item	Relative Importances	الأقسام الفصول البنود
TRANSFORMERS	0.269	محولات كهربائية
CIRCUIT BREAKERS	0.841	قاطع كهربائي
INSULATED ELECTRIC WIRE	0.982	اسلاك - ضغائر معزولة (كيبيل)
CLOTHES WASHING MACHINES	0.129	غسالات ملابس
REFRIGERATORS AND FREEZERS	0.309	ثلاجات وفريزرات
ROAD VEHICLES	4.912	سيارات وقطع غيارها
PASSENGER CARS	2.361	سيارات ركوب
TRUCKS AND OTHER VEHICLES	1.097	سيارات لنقل المواد (مثل الشاحنات)
OTHER PARTS AND ACCESSORIES	1.454	قطع غيار السيارات
MISC. MANUFACTURED ARTICLES	6.438	اصناف مصنفة متنوعة
SANITARY PLUMBING AND LIGHT	0.413	احواض ومصابيح انارة
SINKS AND WASH BASINS	0.181	احواض ومغاسل ومراحيض
LAMPS AND LIGHTING FITTINGS	0.232	مصابيح وتجهيزات انارة
FURNITURE	1.025	اثاث
WOODEN BEDROOM FURNITURE	1.025	غرف نوم
APPAREL	1.803	ملبوسات ومستلزماتها
MEN'S /BOYS' OUTER GARMENTS	0.858	ملابس رجالية وولادي
WOMEN'S AND GIRLS' OUTER GAR	0.945	ملابس نسائية وبناتي
FOOTWEAR	0.452	احذية
RUBBER FOOTWEAR	0.452	احذية بجميع انواعها
SCIENTIFIC INSTRUMENTS	0.202	اجهزة طبية
MEDICAL/ SURGICAL INSTRUMENTS	0.202	ادوات واجهزة للطب والجراحة
PHOTOGRAPHIC APPARATUS	0.638	ساعات واجهزة تصوير
CAMARAS	0.136	اجهزة تصوير فوتوغرافي (كمرات)
POCKET/ WRIST WATCHES	0.502	ساعات يد
MISC. MANUFACTURED ARTICLES	1.905	سلع مصنعة اخرى
CAMARA FILM PACK	0.744	افلام كمرات تصوير
JEWELRY	1.161	حلي ومجوهرات واجزاءهما
OTHER COMMODITIES	0.295	سلع اخرى
ZOO ANIMALS	0.007	حيوانات حية
ZOO ANIMALS	0.007	حيوانات حية غير مذكورة في مكان اخرى
GOLD, BULK	0.288	ذهب بشكل كتل
GOLD, BULK	0.288	ذهب صافي (٩٩٩٩)

نسبة التغير الى الربع الثاني ٢٠١١

% Change To 2nd Qtr 2011

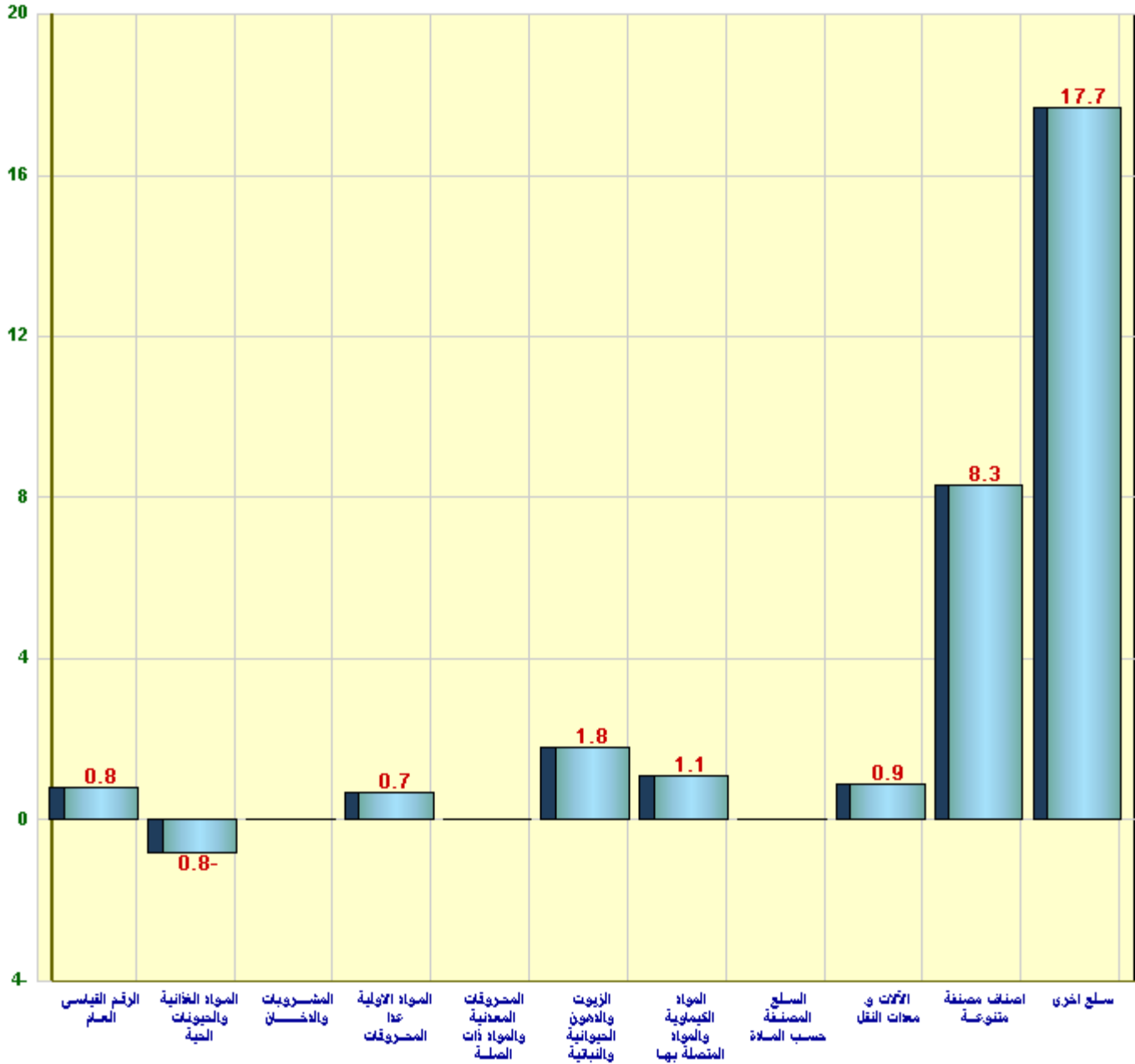


Table : 1
Quarterly Wholesale Price Index
(By Section)
1988 = 100

الجدول : ١
الرقم القياسي الربعي لأسعار الجملة
(حسب الأقسام)
سنة الأساس ١٩٨٨ = ١٠٠

Description	الربع الثالث	الربع الثاني	الربع الثالث	نسبة التغير في الربع الثالث ٢٠١١ مقارنة بـ : Percent change in 3th Qtr 2011 to :		البيان
	٢٠١١	٢٠١١	٢٠١٠	الربع الثاني ٢٠١١	الربع الثالث ٢٠١٠	
	3th Qtr 2011	2nd Qtr 2011	3th Qtr 2010	2nd Qtr 2011	3th Qtr 2010	
GENERAL INDEX	153.9	152.7	147.3	0.8	4.5	الرقم القياسي العام
FOOD AND LIVE ANIMALS	173.3	174.7	171.0	-0.8	1.3	المواد الغذائية والحيوانات الحية
BEVERAGES AND TOBACCO	151.2	151.2	150.3	0.0	0.6	المشروبات والدخان
CRUDE MATERIALS	212.7	211.2	190.1	0.7	11.9	المواد الأولية عدا المحروقات
MINERALS AND FUELS	184.8	184.8	184.8	0.0	0.0	المحروقات المعدنية والمواد ذات الصلة
OILS AND FATS	150.0	147.3	138.3	1.8	8.5	الزيوت والدهون الحيوانية والنباتية
CHEMICALS	193.6	191.4	162.8	1.1	18.9	المواد الكيماوية والمواد المتصلة بها
MANUFACTURED GOODS	143.0	143.1	139.6	0.0	2.5	السلع المصنفة حسب المادة
MACHINERY AND TRANSPORT	132.6	131.5	127.1	0.9	4.4	الآلات و معدات النقل
MISC. MANUFACTURED	152.0	140.3	136.5	8.3	11.3	اصناف مصنفة متنوعة
OTHER COMMODITIES	318.7	270.8	238.3	17.7	33.8	سلع اخرى

Table : 2
Quarterly Wholesale Price Index
(By Section and Division)
1988 = 100

الجدول : ٢
الرقم القياسي الربعي لأسعار الجملة
(حسب الأقسام و الفصول)
سنة الأساس ١٩٨٨ = ١٠٠

Description	الربع الثالث	الربع الثاني	الربع الثالث	نسبة التغير في الربع الثالث ٢٠١١ مقارنة بـ : Percent change in 3th Qtr 2011 to :		البيان
	٢٠١١	٢٠١١	٢٠١٠	الربع الثاني ٢٠١١	الربع الثالث ٢٠١٠	
	3th Qtr 2011	2nd Qtr 2011	3th Qtr 2010	2nd Qtr 2011	3th Qtr 2010	
GENERAL INDEX	153.9	152.7	147.3	0.8	4.5	الرقم القياسي العام
FOOD AND LIVE ANIMALS	173.3	174.7	171.0	-0.8	1.3	المواد الغذائية والحيوانات الحية
LIVE ANIMALS	207.9	206.0	203.0	0.9	2.4	حيوانات حية
MEAT AND MEAT PREPAR	196.6	196.7	184.0	-0.1	6.8	لحوم ومحضرات لحوم
DAIRY PRODUCTS AND EGGS	132.8	133.8	134.0	-0.7	-0.9	منتجات البان
FISH AND CRUSTACEANS	227.3	223.6	223.4	1.6	1.7	اسماك وقشريات
CEREALS AND CEREAL PREP.	109.4	109.7	107.6	-0.3	1.7	حبوب ومحضرات الحبوب
VEGETABLES AND FRUITS	207.0	210.6	209.5	-1.7	-1.2	الخضروات والفواكة
SUGAR AND SUGAR	213.6	212.1	168.5	0.7	26.8	سكر ومحضرات سكرية
COFFEE AND TEA	131.3	131.4	126.6	-0.1	3.7	قهوة وشاي
ANIMAL FEED	129.9	129.4	124.5	0.3	4.3	اعلاف وجريش
FOOD PREPARATIONS	114.9	107.4	107.4	7.0	7.0	محضرات غذائية
BEVERAGES AND TOBACCO	151.2	151.2	150.3	0.0	0.6	المشروبات والدخان
BEVERAGES	139.2	139.2	137.6	0.0	1.1	مشروبات
TOBACCO	165.3	165.3	165.3	0.0	0.0	تبغ
CRUDE MATERIALS	212.7	211.2	190.1	0.7	11.9	المواد الاولية عدا المحروقات
WOOD	212.7	211.2	190.1	0.7	11.9	أخشاب
MINERALS AND FUELS	184.8	184.8	184.8	0.0	0.0	المحروقات المعدنية والمواد ذات الصلة
PETROLEUM	194.5	194.5	194.5	0.0	0.0	المنتجات البترولية والمواد ذات الصلة
NATURAL GAS	99.7	99.7	99.7	0.0	0.0	غاز طبيعي
ELECTRIC CURRENT	200.0	200.0	200.0	0.0	0.0	الكهرباء
OILS AND FATS	150.0	147.3	138.3	1.8	8.5	الزيوت والدهون الحيوانية والنباتية
VEGETABLE OILS AND FATS	150.0	147.3	138.3	1.8	8.5	زيوت ودهون نباتية
CHEMICALS	193.6	191.4	162.8	1.1	18.9	المواد الكيماوية والمواد المتصلة بها
ORGANIC CHEMICALS	248.5	232.8	166.2	6.7	49.5	مواد كيماوية
INORGANIC CHEMICALS	180.7	175.1	144.9	3.2	24.7	غازات صناعية
DYEING, TANNING MATERIALS	142.3	140.2	136.8	1.4	4.0	طلاء منازل
PHARMACEUTICAL PRODUCTS	137.6	137.5	138.8	0.1	-0.8	ادوية
PERFUME AND SOAP	117.1	117.1	110.9	0.0	5.6	عطور وصابون
FERTILIZERS	222.5	183.4	163.2	21.3	36.4	اسمدة
POLYETHYLENE	114.0	132.2	111.9	-13.7	1.9	بولين اثيلين وكلوركس

Table : 2
Quarterly Wholesale Price Index
(By Section and Division)
1988 = 100

الجدول : ٢
الرقم القياسي الربعي لأسعار الجملة
(حسب الأقسام و الفصول)
سنة الأساس ١٩٨٨ = ١٠٠

Description	الربع الثالث	الربع الثاني	الربع الثالث	نسبة التغير في الربع الثالث ٢٠١١ مقارنة بـ : Percent change in 3th Qtr 2011 to :		البيان
	٢٠١١	٢٠١١	٢٠١٠	الربع الثاني ٢٠١١	الربع الثالث ٢٠١٠	
	3th Qtr 2011	2nd Qtr 2011	3th Qtr 2010	2nd Qtr 2011	3th Qtr 2010	
PLASTIC CONTAINERS	184.4	183.3	181.4	0.6	1.7	أوعية بلاستيكية
CHEMICAL MATERIALS	117.2	117.0	113.3	0.2	3.4	مبيدات حشرية
MANUFACTURED GOODS	143.0	143.1	139.6	0.0	2.5	السلع المصنفة حسب المادة
RUBBER MATERIALS	149.9	148.6	147.0	0.9	2.0	منتجات مطاطية
WOOD PRODUCTS	144.5	143.1	133.5	1.0	8.2	منتجات اخشاب
PAPER PRODUCTS	112.5	112.4	111.3	0.1	1.0	منتجات ورقية
TEXTILE FABRICS AND YARN	103.1	103.0	101.7	0.1	1.4	منسوجات
NON_METALLIC MINERALS	145.6	144.6	144.9	0.7	0.4	منتجات معدنية لافلزية
IRON AND STEEL	194.2	198.2	180.0	-2.1	7.9	حديد وصلب
NON_FERROUS METALS	136.4	138.1	133.6	-1.2	2.1	الواح وصفائح معدنية
METAL	111.5	111.0	109.5	0.4	1.9	منتجات معدنية اخرى
MACHINERY AND TRANSPORT	132.6	131.5	127.1	0.9	4.4	الالات و معدات النقل
GENERATORS	107.1	106.8	106.9	0.3	0.2	الات و معدات توليد الطاقة
SPECIALIZED MACHINERY	128.1	127.9	116.7	0.1	9.8	الات خاصة
INDUSTRIAL MACHINES	114.2	114.1	113.8	0.1	0.4	الات و معدات صناعية
OFFICE MACHINES	51.7	51.7	53.3	0.0	-3.0	ادوات مكتبية
TELECOMMUNICATIONS	70.5	70.9	71.2	-0.6	-1.0	معدات واجهزة لاسلكية مرئية وسمعية
ELECTRICAL MACHINERY	159.5	158.1	148.8	0.9	7.2	اجزاء وادوات الات كهربائية
ROAD VEHICLES	155.3	152.9	146.8	1.5	5.7	سيارات وقطع غيارها
MISC. MANUFACTURED ARTICLES	152.0	140.3	136.5	8.3	11.3	اصناف مصنفة متنوعة
SANITARY PLUMBING AND LIGHT	118.0	117.9	115.3	0.1	2.3	احواض ومصابيح انارة
FURNITURE	73.5	74.3	75.6	-1.1	-2.8	اثاث
APPAREL	110.1	110.4	109.9	-0.3	0.2	ملبوسات ومستلزماتها
FOOTWEAR	87.5	87.5	87.0	0.0	0.6	احذية
SCIENTIFIC INSTRUMENTS	224.3	180.7	172.3	24.1	30.2	اجهزة طبية
PHOTOGRAPHIC APPARATUS	143.1	143.1	142.0	0.0	0.7	ساعات واجهزة تصوير
MISC. MANUFACTURED	254.1	217.5	206.4	16.8	23.1	سلع مصنعة اخرى
OTHER COMMODITIES	318.7	270.8	238.3	17.7	33.8	سلع اخرى
ZOO ANIMALS	106.1	106.1	106.1	0.0	0.0	حيوانات حية
GOLD, BULK	324.5	275.4	242.0	17.9	34.1	ذهب بشكل كتل

Table : 3
Quarterly Wholesale Price Index
(By Section and Division and Item)
1988 = 100

الجدول : ٣
الرقم القياسي الربعي لأسعار الجملة
(حسب الأقسام و الفصول و البنود)
سنة الأساس ١٩٨٨ = ١٠٠

Description	الربع الثالث	الربع الثاني	الربع الثالث	نسبة التغير في الربع الثالث ٢٠١١ مقارنة بـ : Percent change in 3th Qtr 2011 to :		البيان
	٢٠١١	٢٠١١	٢٠١٠	الربع الثاني ٢٠١١	الربع الثالث ٢٠١٠	
	3th Qtr 2011	2nd Qtr 2011	3th Qtr 2010	2nd Qtr 2011	3th Qtr 2010	
GENERAL INDEX	153.9	152.7	147.3	0.8	4.5	الرقم القياسي العام
FOOD AND LIVE ANIMALS	173.3	174.7	171.0	-0.8	1.3	المواد الغذائية والحيوانات الحية
LIVE ANIMALS	207.9	206.0	203.0	0.9	2.4	حيوانات حية
BOVINE ANIMALS	166.5	166.5	161.8	0.0	2.9	بقر حية
LIVE SHEEP	303.6	297.9	295.1	1.9	2.9	ضان حي
LIVE GOATS	232.2	229.8	225.0	1.0	3.2	ماعز حي
LIVE POULTRY	102.2	101.9	103.7	0.3	-1.4	دواجن حية
MEAT AND MEAT PREPAR	196.6	196.7	184.0	-0.1	6.8	لحوم ومحضرات لحوم
FRSH/FROZ BOVINE MEAT	215.2	214.5	214.0	0.3	0.6	لحوم البقر
FRSH/FROZ SHEEP MEAT	202.1	201.2	183.2	0.4	10.3	لحم غنم
FRESH POULTRY	180.3	181.4	164.3	-0.7	9.7	لحوم الدواجن
DAIRY PRODUCTS AND EGGS	132.8	133.8	134.0	-0.7	-0.9	منتجات البان
FRESH MILK	90.1	90.1	92.7	0.0	-2.9	لبن طازج
POWDER MILK	184.4	181.4	179.6	1.6	2.6	حليب بودرة
CONCENTRATED MILK AND	119.5	120.5	117.9	-0.9	1.4	لبن او حليب محضر من الحليب المسحوق
BUTTER	139.5	138.7	136.8	0.6	2.0	زبد
CHEESE AND CURD	156.5	158.3	160.8	-1.1	-2.6	الاجبان وانواعها ولبن الزبادى
EGGS	134.1	138.1	136.3	-2.9	-1.6	بيض
FISH AND CRUSTACEANS	227.3	223.6	223.4	1.6	1.7	اسماك وقشريات
FRESH FISH	286.4	280.1	279.9	2.2	2.3	اسماك طازجة
SHRIMP	132.5	132.2	131.9	0.2	0.4	روبيان
CEREALS AND CEREAL PREP.	109.4	109.7	107.6	-0.3	1.7	حبوب ومحضرات الحبوب
WHEAT	100.0	100.0	99.2	0.0	0.8	قمح
RICE	115.1	118.1	115.5	-2.6	-0.3	ارز
BARLEY	135.2	135.2	132.4	0.0	2.1	شعير
FLOUR	114.0	114.0	107.8	0.0	5.7	دقيق
PASTRY AND BISCUITS	122.3	122.5	122.5	-0.1	-0.1	فطائر وبسكويت
VEGETABLES AND FRUITS	207.0	210.6	209.5	-1.7	-1.2	الخضروات والفواكة
POTATOES	166.1	161.6	138.2	2.8	20.1	بطاطس
Tomato	342.7	364.6	312.8	-6.0	9.6	طماطم مستورد
OTHER VEGETABLES	174.9	213.7	201.7	-18.2	-13.3	باميا
ONIONS	226.6	249.2	220.1	-9.1	2.9	بصل

Table : 3
Quarterly Wholesale Price Index
(By Section and Division and Item)
1988 = 100

الجدول : ٣
الرقم القياسي الربعي لأسعار الجملة
(حسب الأقسام و الفصول و البنود)
سنة الأساس ١٩٨٨ = ١٠٠

Description	الربع الثالث	الربع الثاني	الربع الثالث	نسبة التغير في الربع الثالث ٢٠١١ مقارنة بـ : Percent change in 3th Qtr 2011 to :		البيان
	٢٠١١	٢٠١١	٢٠١٠	الربع الثاني ٢٠١١	الربع الثالث ٢٠١٠	
	3th Qtr 2011	2nd Qtr 2011	3th Qtr 2010	2nd Qtr 2011	3th Qtr 2010	
CUCUMBERS	164.9	125.6	164.9	31.3	0.0	خيار
ORANGES	126.8	136.0	150.2	-6.8	-15.6	برتقال
APPLES	148.1	145.0	141.7	2.1	4.5	تفاح
GRAPES	239.4	221.1	245.6	8.3	-2.5	عنب
DATES	117.6	120.8	118.6	-2.7	-0.8	تمر طازج او جاف
MELON	291.1	290.6	312.2	0.2	-6.8	بطيخ
ORANGE JUICE	108.4	107.6	103.9	0.8	4.3	عصير برتقال
OTHER FRUIT JUICE	110.1	108.6	104.5	1.4	5.4	عصير مشكل
SUGAR AND SUGAR	213.6	212.1	168.5	0.7	26.8	سكر ومحضرات سكرية
SUGAR	213.6	212.1	168.5	0.7	26.8	سكر
COFFEE AND TEA	131.3	131.4	126.6	-0.1	3.7	قهوة وشاي
COFFEE BEANS	116.5	116.2	108.8	0.3	7.1	بن
TEA	140.1	140.6	137.4	-0.3	1.9	شاي
ANIMAL FEED	129.9	129.4	124.5	0.3	4.3	اعلاف وجريش
FODDER	174.3	173.1	160.6	0.7	8.5	اعلاف
BRAN	103.2	103.2	103.1	0.0	0.1	جريش
FOOD PREPARATIONS	114.9	107.4	107.4	7.0	7.0	محضرات غذائية
MINCED MEAT	114.9	107.4	107.4	7.0	7.0	لحم مفروم
BEVERAGES AND TOBACCO	151.2	151.2	150.3	0.0	0.6	المشروبات والدخان
BEVERAGES	139.2	139.2	137.6	0.0	1.1	مشروبات
CARBONATED DRINKS	139.2	139.2	137.6	0.0	1.1	مياة غازية
TOBACCO	165.3	165.3	165.3	0.0	0.0	تبغ
CIGARETTES	165.3	165.3	165.3	0.0	0.0	سجاير
CRUDE MATERIALS	212.7	211.2	190.1	0.7	11.9	المواد الاولية عدا المحروقات
WOOD	212.7	211.2	190.1	0.7	11.9	أخشاب
WOOD PLANKS, PINEAL SPECIES	122.1	120.2	117.5	1.6	4.0	الواح خشب من فصيلة الصنوبرات
WOOD , SAWN (HARDWOOD)	221.4	220.0	196.6	0.6	12.6	خشب منشور صلد قاسي
MINERALS AND FUELS	184.8	184.8	184.8	0.0	0.0	المحروقات المعدنية والمواد ذات الصلة
PETROLEUM	194.5	194.5	194.5	0.0	0.0	المنتجات البترولية والمواد ذات الصلة
CRUDE PETROLEUM	384.1	384.1	384.1	0.0	0.0	بتترول خام
BENZENE	114.3	114.3	114.3	0.0	0.0	بنزين
GASOLINE	252.9	252.9	252.9	0.0	0.0	ديزل

Table : 3
Quarterly Wholesale Price Index
(By Section and Division and Item)
1988 = 100

الجدول : ٣
الرقم القياسي الربعي لأسعار الجملة
(حسب الأقسام و الفصول و البنود)
سنة الأساس ١٩٨٨ = ١٠٠

Description	الربع الثالث	الربع الثاني	الربع الثالث	نسبة التغير في الربع الثالث ٢٠١١ مقارنة بـ : Percent change in 3th Qtr 2011 to :		البيان
	٢٠١١	٢٠١١	٢٠١٠	الربع الثاني ٢٠١١	الربع الثالث ٢٠١٠	
	3th Qtr 2011	2nd Qtr 2011	3th Qtr 2010	2nd Qtr 2011	3th Qtr 2010	
KEROSENE	251.6	251.6	251.6	0.0	0.0	كيروسين - زيت الكاز
DIESEL FUEL	183.3	183.3	183.3	0.0	0.0	وقود طائرات
GAS, OILS	250.0	250.0	250.0	0.0	0.0	زيوت الغاز - سولار
FUEL OILS	110.0	110.0	110.0	0.0	0.0	زيوت وقود
BITUMINOUS MIXTURES	200.0	200.0	200.0	0.0	0.0	مخاليط قارية أساسها الاسفلت
NATURAL GAS	99.7	99.7	99.7	0.0	0.0	غاز طبيعي
NATURAL GAS	99.7	99.7	99.7	0.0	0.0	غاز طبيعي
ELECTRIC CURRENT	200.0	200.0	200.0	0.0	0.0	الكهرباء
ELECTRIC CURRENT	200.0	200.0	200.0	0.0	0.0	تيار كهربائي
OILS AND FATS	150.0	147.3	138.3	1.8	8.5	الزيوت والدهون الحيوانية والنباتية
VEGETABLE OILS AND FATS	150.0	147.3	138.3	1.8	8.5	زيوت ودهون نباتية
SOYBEAN, COTTONSEED OIL	177.1	169.8	156.6	4.3	13.1	زيت تمر النخيل
CORN OILS	142.3	140.7	132.7	1.2	7.2	زيوت نباتية - زيت ذرة
CHEMICALS	193.6	191.4	162.8	1.1	18.9	المواد الكيماوية والمواد المتصلة بها
ORGANIC CHEMICALS	248.5	232.8	166.2	6.7	49.5	مواد كيماوية
ETHYLENE	103.3	86.2	52.7	19.8	95.9	اثيلين
METHANOL	349.4	366.6	266.9	-4.7	30.9	كحول المثلث - الميثانول
ETHANEDIOL	1266.5	1311.9	1153.0	-3.5	9.8	ايثيلين دايكلورايد
INORGANIC CHEMICALS	180.7	175.1	144.9	3.2	24.7	غازات صناعية
OXYGEN, NITROGEN	95.3	95.3	95.3	0.0	0.0	اكسجين - نتروجين - هيدروجين
NITRITES	412.4	391.0	274.9	5.5	50.0	نشادر (امونيا هيدروجية)
DYEING, TANNING MATERIALS	142.3	140.2	136.8	1.4	4.0	طلاء منازل
OTHER PAINTS AND ENAMELS	148.8	147.2	144.5	1.1	3.0	دهانات
PIGMENTS (FOR CEREMICS)	139.3	137.1	133.3	1.6	4.5	معجون لطلاء المنازل
PHARMACEUTICAL PRODUCTS	137.6	137.5	138.8	0.1	-0.8	ادوية
MEDICAMENTS	137.6	137.5	138.8	0.1	-0.8	ادوية للطب البشري
PERFUME AND SOAP	117.1	117.1	110.9	0.0	5.6	عطور وصابون
PERFUME	99.5	99.5	99.5	0.0	-0.1	عطور
SOAP	148.0	148.0	130.6	0.0	13.3	صابون
FERTILIZERS	222.5	183.4	163.2	21.3	36.4	اسمدة
CHEMICAL FERTILIZERS	241.3	183.4	163.2	31.6	47.9	اسمدة كيماوية
POLYETHYLENE	114.0	132.2	111.9	-13.7	1.9	بولين اثيلين وكلوركس

Table : 3
Quarterly Wholesale Price Index
(By Section and Division and Item)
1988 = 100

الجدول : ٣
الرقم القياسي الربعي لأسعار الجملة
(حسب الأقسام و الفصول و البنود)
سنة الأساس ١٩٨٨ = ١٠٠

Description	الربع الثالث	الربع الثاني	الربع الثالث	نسبة التغير في الربع الثالث ٢٠١١ مقارنة بـ : Percent change in 3th Qtr 2011 to :		البيان
	٢٠١١	٢٠١١	٢٠١٠	الربع الثاني ٢٠١١	الربع الثالث ٢٠١٠	
	3th Qtr 2011	2nd Qtr 2011	3th Qtr 2010	2nd Qtr 2011	3th Qtr 2010	
POLYETHYLENE	100.1	123.0	101.8	-18.6	-1.7	بولين اثيلين
OTHER POLYMERS (ETHYLENE)	129.1	127.6	115.3	1.2	12.0	كلوركس للغسيل
PLASTIC CONTAINERS	184.4	183.3	181.4	0.6	1.7	أوعية بلاستيكية
MONOMFILAMENT	184.4	183.3	181.4	0.6	1.7	اكياس بلاستيك للقمامة وغيرها
CHEMICAL MATERIALS	117.2	117.0	113.3	0.2	3.4	مبيدات حشرية
INSECTICIDES	117.2	117.0	113.3	0.2	3.4	مبيدات حشرية
MANUFACTURED GOODS	143.0	143.1	139.6	0.0	2.5	السلع المصنفة حسب المادة
RUBBER MATERIALS	149.9	148.6	147.0	0.9	2.0	منتجات مطاطية
RUBBER PIPING AND TUBING	96.3	96.3	96.3	0.0	0.0	انابيب مطاطية
TIRES	151.6	150.2	148.6	0.9	2.0	اطارات
WOOD PRODUCTS	144.5	143.1	133.5	1.0	8.2	منتجات اخشاب
PLYWOOD	151.6	149.9	139.8	1.2	8.5	خشب أبلakash
WINDOWS AND DOOR FRAMES	132.2	131.4	122.9	0.6	7.6	اطارات للأبواب و الشبابيك
PAPER PRODUCTS	112.5	112.4	111.3	0.1	1.0	منتجات ورقية
PRINTING PAPER	119.9	120.1	117.3	-0.1	2.3	ورق طباعة - (ورق تصوير)
OTHER PAPER PRODUCTS	111.1	111.1	111.1	0.0	0.0	صحف حائط
BOXES AND CARTONS	167.0	167.0	165.4	0.0	0.9	علب من ورق مقوى (كراتين)
NOTEBOOKS, ACCOUNT BOOKS	71.6	70.7	70.9	1.3	1.1	سجلات ودفاتر
TOILET PAPER	117.7	116.9	113.2	0.6	3.9	ورق صحي
PAPER TRAYS AND DISHES	73.5	71.9	71.0	2.3	3.6	اطباق وصحون واقداح من الورق
SANITARY TOWELS	77.7	77.3	75.9	0.4	2.4	حفاظ اطفال
WALL PAPER	85.1	85.4	88.0	-0.3	-3.2	ورق جدران
TEXTILE FABRICS AND YARN	103.1	103.0	101.7	0.1	1.4	منسوجات
SYNTHETIC FABRICS, WOVEN	92.7	92.6	91.4	0.1	1.5	نسيج بوليستر
FABRICS OF SEVERAL	105.5	105.0	104.1	0.4	1.3	نسيج مركب من عدة مواد
WOOLEN FABRICS	119.6	119.6	118.9	0.0	0.6	نسيج صوف
EMBROIDERY	165.2	165.2	157.4	0.0	5.0	مطرزات - او شرائط (دانتيلا)
BONDED _ FIBER FABRICS	122.1	120.9	118.4	1.0	3.1	اسلاك خياطة
SACKS AND BAGS	79.5	79.4	78.7	0.1	0.9	اكياس تعبئة وتغليف وخياش
TARPAULINS AND SAILS	142.1	142.1	132.9	0.0	6.9	اغشية بضائع وخيام
TRAVELLING RUGS	108.3	107.9	104.4	0.4	3.7	احرمة وبطانيات -
BED AND TABLE LINENS.	94.2	94.2	94.0	0.0	0.3	مفارش اسرة

Table : 3
Quarterly Wholesale Price Index
(By Section and Division and Item)
1988 = 100

الجدول : ٣
الرقم القياسي الربعي لأسعار الجملة
(حسب الأقسام و الفصول و البنود)
سنة الأساس ١٩٨٨ = ١٠٠

Description	الربع الثالث	الربع الثاني	الربع الثالث	نسبة التغير في الربع الثالث ٢٠١١ مقارنة بـ : Percent change in 3th Qtr 2011 to :		البيان
	٢٠١١	٢٠١١	٢٠١٠	الربع الثاني ٢٠١١	الربع الثالث ٢٠١٠	
	3th Qtr 2011	2nd Qtr 2011	3th Qtr 2010	2nd Qtr 2011	3th Qtr 2010	
WOOL CARPETS AND RUGS	90.2	89.7	83.4	0.5	8.1	سجاد وبسط (زل)
CARPETS AND CARPETING	111.6	111.6	111.6	0.0	0.0	سجاد بالمتري (موكيت)
NON_METALLIC MINERALS	145.6	144.6	144.9	0.7	0.4	منتجات معدنية لافلزنية
PORTLAND CEMENT	134.1	134.1	134.1	0.0	0.0	اسمنت عادي - بورتلاندي
ROAD AND PAVING MATERIALS	143.3	143.3	144.5	0.0	-0.8	احجار تبليط ورصف طرق
BUILDING STONE	126.0	126.0	126.0	0.0	0.0	احجار نصب وبناء مشغولة
BRICKS AND BLOCKS	90.5	90.5	90.5	0.0	0.0	بلاط عادي
NON_REFRACTORY CERAMIC	136.2	133.9	130.0	1.7	4.8	انابيب اسمنتية
BUILDING BRICKS	148.7	146.9	149.0	1.3	-0.2	بلك احمر
GLAZED CERAMIC SETTS	95.0	95.3	95.0	-0.4	0.0	بلاط قيشاني (خزف)
CONCRETE BUILDING BLOCKS	162.5	161.2	161.2	0.8	0.8	بلك بناء خرساني
FABRICATED ASBESTOS	104.9	104.5	104.5	0.4	0.4	الواح اسبست
GLASS FIBERS	85.0	84.9	84.9	0.2	0.2	الياف من الزجاج (فيبر جلاس)
CARBOYS AND BOTTLES	113.0	114.0	114.3	-0.9	-1.2	الواح زجاج وبرطمانات
TABLE AND KITCHEN	135.1	136.4	137.5	-1.0	-1.7	كاسات شاي (بيالات)
IRON AND STEEL	194.2	198.2	180.0	-2.1	7.9	حديد وصلب
NON HIGH_CARBON WIRE RODS	178.9	178.9	173.9	0.0	2.8	قضبان تسليح
IRON RACKS, SHELVES,	200.5	200.6	197.5	0.0	1.5	ارفقة حديد وقوائمها
ROLLED SHEETS AND PLATES	143.5	140.4	134.7	2.2	6.5	الواح حديد
NON HIGH_CARBON WIRE	244.1	263.5	198.7	-7.4	22.8	اسلاك (التي تستخدم لربط الحديد)
CAST IRON TUBES AND PIPES	178.1	176.4	168.5	1.0	5.7	مواسير وانابيب من حديد
IRON TUBES AND PIPES	194.5	194.5	189.4	0.0	2.7	مواسير وانابيب من نوع اخر
TUBE AND PIPE FITTINGS	134.7	134.7	134.5	0.0	0.1	وصلات - مفاصل لأكواع
NON_FERROUS METALS	136.4	138.1	133.6	-1.2	2.1	الواح وصفائح معدنية
ALUMINUM PLATES AND	136.4	138.1	133.6	-1.2	2.1	صفائح - الواح - من الالومنيوم
METAL	111.5	111.0	109.5	0.4	1.9	منتجات معدنية اخرى
METAL STRUCTURES	102.4	101.5	102.0	0.9	0.4	منشآت واجزائها من الحديد
ALUMINUM STRUCTURES	107.2	107.5	101.5	-0.3	5.7	منشآت واجزائها من الالمنيوم
ALUMINUM CASKS AND CANS	99.2	99.0	96.2	0.1	3.1	براميل - صفائح للنقل والتعبئة
BARBED WIRE	100.4	102.2	93.6	-1.8	7.2	اسلاك شانكة من الحديد او صلب
BOLTS AND NUTS	125.8	127.0	124.5	-0.9	1.1	مسامير - براعى - صواميل
SAWS AND BLADES	192.4	192.0	186.9	0.2	2.9	مناشير

Table : 3
Quarterly Wholesale Price Index
(By Section and Division and Item)
1988 = 100

الجدول : ٣
الرقم القياسي الربعي لأسعار الجملة
(حسب الأقسام و الفصول و البنود)
سنة الأساس ١٩٨٨ = ١٠٠

Description	الربع الثالث	الربع الثاني	الربع الثالث	نسبة التغير في الربع الثالث ٢٠١١ مقارنة بـ : Percent change in 3th Qtr 2011 to :		البيانات
	٢٠١١	٢٠١١	٢٠١٠	الربع الثاني ٢٠١١	الربع الثالث ٢٠١٠	
	3th Qtr 2011	2nd Qtr 2011	3th Qtr 2010	2nd Qtr 2011	3th Qtr 2010	
SPOONS AND FORKS	137.3	137.7	121.3	-0.3	13.2	ملاعق وشوك وسكاكين
COOKING APPARATUS (STOVES)	117.9	117.8	116.7	0.1	1.0	مواقد أفران (غاز)
STEEL WOOL	133.6	132.5	130.6	0.8	2.3	مكاس وجلايات
COFFEE MILLS AND JUICERS	124.4	120.2	116.3	3.4	6.9	طواحين ومفارم وعصرات
LOCKS	106.0	106.7	103.5	-0.6	2.4	اقفال ومزاليج ومفاتيح
CAST IRON METAL PRODUCTS	144.6	143.7	143.4	0.6	0.8	منتجات حديد زهر
MACHINERY AND TRANSPORT	132.6	131.5	127.1	0.9	4.4	الآلات و معدات النقل
GENERATORS	107.1	106.8	106.9	0.3	0.2	الات ومعدات توليد الطاقة
INTERNAL COMBUSTION	122.1	122.0	121.5	0.1	0.5	محركات ضخ الماء (ماتو)
ROTATING ELECTRIC PLANT	92.7	92.3	92.8	0.5	0.0	مولدات كهربائية
SPECIALIZED MACHINERY	128.1	127.9	116.7	0.1	9.8	الات خاصة
TAPS	128.1	127.9	116.7	0.1	9.8	حنفيات (صنابير)
INDUSTRIAL MACHINES	114.2	114.1	113.8	0.1	0.4	الات ومعدات صناعية
AIR CONDITIONERS	97.7	97.7	97.4	0.1	0.3	وحدات تكييف هواء (مكيفات)
PLANT AND LAB EQUIPMENT	134.6	134.6	134.2	0.0	0.3	سخانات مياه
GASOLINE PUMPS	145.7	146.2	144.8	-0.3	0.7	مضخة بنزين
AIR PUMPS	128.6	128.2	127.4	0.3	1.0	مضخات هواء (لتعبئة الاطارات)
BUILDING CRANES	121.3	120.3	121.5	0.8	-0.2	الات واجهزة رفع وتحصيل وتفريغ
TAPS AND VALVES	93.4	94.4	93.4	-1.0	0.0	محولات غاز (صمام)
MACHINERY PARTS	108.7	108.2	108.2	0.5	0.5	مسدس بنزين
OFFICE MACHINES	51.7	51.7	53.3	0.0	-3.0	ادوات مكتبية
PHOTOCOPIERS	64.3	65.0	65.4	-1.1	-1.7	الات تصوير ورق
COMPUTERS AND ADP	51.7	51.7	53.3	0.0	-3.0	حاسبات الية (كمبيوتر)
TELECOMMUNICATIONS	70.5	70.9	71.2	-0.6	-1.0	معدات واجهزة لاسلكية مرئية وسمعية
TELEVISIONS	62.0	62.5	63.5	-0.8	-2.4	تلفزيونات
RADIOS	83.6	84.3	84.0	-0.8	-0.5	راديو
TELEPHONES	61.9	61.9	61.7	0.0	0.4	اجهزة هاتف
ELECTRICAL MACHINERY	159.5	158.1	148.8	0.9	7.2	اجزاء وادوات الات كهربائية
TRANSFORMERS	145.3	145.3	141.6	0.0	2.6	محولات كهربائية
CIRCUIT BREAKERS	135.3	134.4	132.1	0.7	2.4	قاطع كهربائي
INSULATED ELECTRIC WIRE	204.9	202.0	182.0	1.4	12.5	اسلاك - ضغائر معزولة (كابل)
CLOTHES WASHING MACHINES	98.6	99.5	97.0	-1.0	1.6	غسالات ملابس

Table : 3
Quarterly Wholesale Price Index
(By Section and Division and Item)
1988 = 100

الجدول : ٣
الرقم القياسي الربعي لأسعار الجملة
(حسب الأقسام و الفصول و البنود)
سنة الأساس ١٩٨٨ = ١٠٠

Description	الربع الثالث	الربع الثاني	الربع الثالث	نسبة التغير في الربع الثالث ٢٠١١ مقارنة بـ : Percent change in 3th Qtr 2011 to :		البيان
	٢٠١١	٢٠١١	٢٠١٠	الربع الثاني ٢٠١١	الربع الثالث ٢٠١٠	
	3th Qtr 2011	2nd Qtr 2011	3th Qtr 2010	2nd Qtr 2011	3th Qtr 2010	
REFRIGERATORS AND	118.1	118.0	117.6	0.1	0.5	ثلاجات وفريزرات
ROAD VEHICLES	155.3	152.9	146.8	1.5	5.7	سيارات وقطع غيارها
PASSENGER CARS	153.1	153.9	149.7	-0.5	2.2	سيارات ركوب
TRUCKS AND OTHER VEHICLES	179.3	178.9	168.7	0.2	6.3	سيارات لنقل المواد (مثل الشاحنات)
OTHER PARTS AND	139.1	131.2	124.8	6.0	11.4	قطع غيار السيارات
MISC. MANUFACTURED ARTICLES	152.0	140.3	136.5	8.3	11.3	اصناف مصنفة متنوعة
SANITARY PLUMBING AND	118.0	117.9	115.3	0.1	2.3	احواض ومصابيح انارة
SINKS AND WASH BASINS	132.0	132.0	127.9	0.0	3.2	احواض ومغاسل ومرابيض
LAMPS AND LIGHTING	105.9	105.7	104.3	0.2	1.6	مصابيح وتجهيزات انارة
FURNITURE	73.5	74.3	75.6	-1.1	-2.8	اثاث
WOODEN BEDROOM	73.5	74.3	75.6	-1.1	-2.8	غرف نوم
APPAREL	110.1	110.4	109.9	-0.3	0.2	ملبوسات ومستلزماتها
MEN'S /BOYS' OUTER	123.0	123.8	123.6	-0.7	-0.5	ملابس رجالية وولادي
WOMEN'S AND GIRLS' OUTER	98.0	98.0	97.1	0.0	0.9	ملابس نسائية وبناتي
FOOTWEAR	87.5	87.5	87.0	0.0	0.6	احذية
RUBBER FOOTWEAR	87.5	87.5	87.0	0.0	0.6	احذية بجميع انواعها
SCIENTIFIC INSTRUMENTS	224.3	180.7	172.3	24.1	30.2	اجهزة طبية
MEDICAL/ SURGICAL	224.3	180.7	172.3	24.1	30.2	ادوات واجهزة للطب والجراحة
PHOTOGRAPHIC APPARATUS	143.1	143.1	142.0	0.0	0.7	ساعات واجهزة تصوير
CAMARAS	138.1	140.5	137.0	-1.7	0.8	اجهزة تصوير فوتغرافي (كمرات)
POCKET/ WRIST WATCHES	144.7	144.2	143.6	0.4	0.8	ساعات يد
MISC. MANUFACTURED ARTICLES	254.1	217.5	206.4	16.8	23.1	سلع مصنعة اخرى
CAMERA FILM PACK	102.3	102.3	102.1	0.0	0.2	افلام كمرات تصوير
JEWELRY	363.6	300.7	281.8	20.9	29.0	حلى ومجوهرات واجزاءهما
OTHER COMMODITIES	318.7	270.8	238.3	17.7	33.8	سلع اخرى
ZOO ANIMALS	106.1	106.1	106.1	0.0	0.0	حيوانات حية
ZOO ANIMALS	106.1	106.1	106.1	0.0	0.0	حيوانات حية غير مذكورة في مكان اخرى
GOLD, BULK	324.5	275.4	242.0	17.9	34.1	ذهب بشكل كتل
GOLD, BULK	324.5	275.4	242.0	17.9	34.1	ذهب صافي (٩٩٩٩)

Table 4:
Annual Average Wholesale Price Index
1988 = 100

الجدول ٤:
المتوسط السنوي للرقم القياسي لأسعار الجملة
سنة الأساس ١٩٨٨ = ١٠٠

Description	٢٠١٠ 2010	٢٠٠٩ 2009	٢٠٠٨ 2008	البيان
GENERAL INDEX	146.4	140.3	144.7	الرقم القياسي العام
FOOD AND LIVE ANIMALS	168.3	162	160.6	المواد الغذائية والحيوانات الحية
BEVERAGES AND TOBACCO	150	135.4	131.6	المشروبات والدخان
CRUDE MATERIALS	192.1	181.8	193.7	المواد الاولية عدا المحروقات
MINERALS AND FUELS	184.8	184.8	184.8	المحروقات المعدنية والمواد ذات الصلة
OILS AND FATS	137.8	136.3	133.2	الزيوت والدهون الحيوانية والنباتية
CHEMICALS	167.7	141.7	178.3	المواد الكيماوية والمواد المتصلة بها
MANUFACTURED GOODS	138.2	134.3	142	السلع المصنفة حسب المادة
MACHINERY AND TRANSPORT	126.4	126.1	126.8	الآلات و معدات النقل
MISC. MANUFACTURED ARTICLES	134.9	123	120.6	اصناف مصنفة متنوعة
OTHER COMMODITIES	234.6	196.3	172.6	سلع اخرى

Table 5:
Relative Importances For Wholesale Price Index

الجدول ٥ :
الأهميات النسبية للرقم القياسي لأسعار الجملة

Section, Divison and Item	Relative Importances	الأقسام الفصول البنود
GENERAL INDEX	100.000	الرقم القياسي العام
FOOD AND LIVE ANIMALS	31.919	المواد الغذائية والحيوانات الحية
LIVE ANIMALS	6.113	حيوانات حية
BOVINE ANIMALS	2.355	بقر حية
LIVE SHEEP	2.157	ضان حي
LIVE GOATS	0.587	ماعز حي
LIVE POULTRY	1.014	دواجن حية
MEAT AND MEAT PREPAR	3.668	لحوم ومحضرات لحوم
FRSH/FROZ BOVINE MEAT	1.250	لحوم البقر
FRSH/FROZ SHEEP MEAT	0.796	لحم غنم
FRESH POULTRY	1.622	لحوم الدواجن
DAIRY PRODUCTS AND EGGS	2.639	منتجات البان
FRESH MILK	0.705	لبن طازج
POWDER MILK	0.365	حليب بودرة
CONCENTRATED MILK AND CRM	0.269	لبن او حليب محضر من الحليب المسحوق
BUTTER	0.167	زبد
CHEESE AND CURD	0.555	الاجبان وانواعها ولبن الزبادى
EGGS	0.578	بيض
FISH AND CRUSTACEANS	0.894	اسماك وقشريات
FRESH FISH	0.541	أسماك طازجة
SHRIMP	0.353	روبيان
CEREALS AND CEREAL PREP.	6.835	حبوب ومحضرات الحبوب
WHEAT	3.915	قمح
RICE	0.498	ارز
BARLEY	1.011	شعير
FLOUR	1.174	دقيق
PASTRY AND BISCUITS	0.237	فطائر وبسكويت
VEGETABLES AND FRUITS	9.048	الخضروات والفواكة
POTATOES	0.115	بطاطس
Tomato	1.035	طماطم مستورد
OTHER VEGETABLES	0.328	باميا
ONIONS	0.079	بصل
CUCUMBERS	0.261	خيار
ORANGES	0.113	برتقال
APPLES	0.080	تفاح
GRAPES	0.667	عنب
DATES	3.685	تمر طازج او جاف
MELON	2.339	بطيخ

Table 5:
Relative Importances For Wholesale Price Index

الجدول ٥ :
الأهميات النسبية للرقم القياسي لأسعار الجملة

Section, Divison and Item	Relative Importances	الأقسام الفصول البنود
ORANGE JUICE	0.134	عصير برتقال
OTHER FRUIT JUICE	0.212	عصير مشكل
SUGAR AND SUGAR PREPARATIONS	0.128	سكر ومحضرات سكرية
SUGAR	0.128	سكر
COFFEE AND TEA	0.292	قهوة وشاي
COFFEE BEANS	0.116	بن
TEA	0.176	شاي
ANIMAL FEED	2.042	اعلاف وجريش
FODDER	0.820	اعلاف
BRAN	1.222	جريش
FOOD PREPARATIONS	0.260	محضرات غذائية
MINCED MEAT	0.260	لحم مفروم
BEVERAGES AND TOBACCO	1.215	المشروبات والدخان
BEVERAGES	0.636	مشروبات
CARBONATED DRINKS	0.636	مياة غازية
TOBACCO	0.579	تبغ
CIGARETTES	0.579	سجاير
CRUDE MATERIALS	0.287	المواد الاولية عدا المحروقات
WOOD	0.287	أخشاب
WOOD PLANKS, PINEAL SPECIES	0.025	الواح خشب من فصيلة الصنوبرات
WOOD , SAWN (HARDWOOD)	0.262	خشب منشور صلد قاسى
MINERALS AND FUELS	10.126	المحروقات المعدنية والمواد ذات الصلة
PETROLEUM	5.991	المنتجات البترولية والمواد ذات الصلة
CRUDE PETROLEUM	0.527	بتروول خام
BENZENE	2.673	بنزين
GASOLINE	0.907	ديزل
KEROSENE	0.023	كيروسين - زيت الكاز
DIESEL FUEL	0.241	وقود طائرات
GAS, OILS	0.118	زيوت الغاز - سولار
FUEL OILS	1.295	زيوت وقود
BITUMINOUS MIXTURES	0.207	مخاليط قارية اساسها الاسفلت
NATURAL GAS	1.066	غاز طبيعى
NATURAL GAS	1.066	غاز طبيعى
ELECTRIC CURRENT	3.069	الكهرباء
ELECTRIC CURRENT	3.069	تيار كهربائى
OILS AND FATS	0.365	الزيوت والدهون الحيوانية والنباتية
VEGETABLE OILS AND FATS	0.365	زيوت ودهون نباتية
SOYBEAN, COTTONSEED OIL	0.088	زيت تمر النخيل

Table 5:
Relative Importances For Wholesale Price Index

الجدول ٥ :
الأهميات النسبية للرقم القياسي لأسعار الجملة

Section, Divison and Item	Relative Importances	الأقسام الفصول البنود
SOYBEAN, COTTONSEED OIL	0.088	زيت تمر النخيل
CORN OILS	0.277	زيوت نباتية - زيت ذرة
CHEMICALS	9.757	المواد الكيماوية والمواد المتصلة بها
ORGANIC CHEMICALS	2.441	مواد كيماوية
ETHYLENE	1.305	اثيلين
METHANOL	0.516	كحول الميثيل - الميثانول
ETHANEDIOL	0.620	ايثيلين دايكولورايد
INORGANIC CHEMICALS	2.630	غازات صناعية
OXYGEN, NITROGEN	1.884	اكسجين - نتروجين - هيدروجين
NITRITES	0.746	نشادر (امونيا هيدروجية)
DYEING, TANNING MATERIALS	0.603	طلاء منازل
OTHER PAINTS AND ENAMELS	0.211	دهانات
PIGMENTS (FOR CEREMICS)	0.392	معجون لطلاء المنازل
PHARMACEUTICAL PRODUCTS	1.061	ادوية
MEDICAMENTS	1.061	ادوية للطب البشرى
PERFUME AND SOAP	1.021	عطور وصابون
PERFUME	0.653	عطور
SOAP	0.368	صابون
FERTILIZERS	0.058	اسمدة
CHEMICAL FERTILIZERS	0.058	اسمدة كيماوية
POLYETHYLENE	1.359	بولين اثيلين وكلوركس
POLYETHYLENE	1.022	بولين اثيلين
OTHER POLYMERS (ETHYLENE)	0.337	كلوركس للغسيل
PLASTIC CONTAINERS	0.334	أوعية بلاستيكية
MONOMFILAMENT	0.334	اكياس بلاستيك للقمامة وغيرها
CHEMICAL MATERIALS	0.250	مبيدات حشرية
INSECTICIDES	0.250	مبيدات حشرية
MANUFACTURED GOODS	26.168	السلع المصنفة حسب المادة
RUBBER MATERIALS	0.919	منتجات مطاطية
RUBBER PIPING AND TUBING	0.036	انابيب مطاطية
TIRES	0.883	اطارات
WOOD PRODUCTS	0.304	منتجات اخشاب
PLYWOOD	0.195	خشب ابلاكاش
WINDOWS AND DOOR FRAMES	0.109	اطارات للأبواب و الشبابيك
PAPER PRODUCTS	1.322	منتجات ورقية
PRINTING PAPER	0.305	ورق طباعة - (ورق تصوير)
OTHER PAPER PRODUCTS	0.114	صحف حانط
BOXES AND CARTONS	0.325	علب من ورق مقوى (كراتين)

Table 5:
Relative Importances For Wholesale Price Index

الجدول ٥ :
الأهميات النسبية للرقم القياسي لأسعار الجملة

Section, Divison and Item	Relative Importances	الأقسام الفصول البنود
NOTEBOOKS, ACCOUNT BOOKS	0.014	سجلات ودفاتر
TOILET PAPER	0.076	ورق صحي
PAPER TRAYS AND DISHES	0.005	اطباق وصحون واقداح من الورق
SANITARY TOWELS	0.319	حفاظ اطفال
WALL PAPER	0.164	ورق جدران
TEXTILE FABRICS AND YARN	2.952	منسوجات
SYNTHETIC FABRICS, WOVEN	1.184	نسيج بوليستر
FABRICS OF SEVERAL MATERIALS	0.187	نسيج مركب من عدة مواد
WOOLEN FABRICS	0.161	نسيج صوف
EMBROIDERY	0.106	مطرزات - او شرانط (دانتيلا)
BONDED - FIBER FABRICS	0.053	اسلاك خياطة
SACKS AND BAGS	0.141	اكياس تعبئة وتغليف وخياش
TARPAULINS AND SAILS	0.050	اغطية بضائع وخيام
TRAVELLING RUGS	0.126	احرمة وبطانيات -
BED AND TABLE LINENS.	0.208	مفارش اسرة
WOOL CARPETS AND RUGS	0.027	سجاد وبسط (زل)
CARPETS AND CARPETING	0.709	سجاد بالمتر (موكيت)
NON-METALLIC MINERALS	12.115	منتجات معدنية لافلزية
PORTLAND CEMENT	1.291	اسمنت عادى - بورتلاندى
ROAD AND PAVING MATERIALS	0.227	احجار تبليط ورصف طرق
BUILDING STONE	0.967	احجار نصب وبناء مشغولة
BRICKS AND BLOCKS	0.008	بلاط عادى
NON-REFRACTORY CERAMIC BRICKS	0.013	انابيب اسمنتية
BUILDING BRICKS	1.361	بلك احمر
GLAZED CERAMIC SETTS	0.136	بلاط قيشانى (خزف)
CONCRETE BUILDING BLOCKS SIZE [^]	6.314	بلك مقاس ٨ أنش
CONCRETE BUILDING BLOCKS	6.314	بلك بناء خرسانى
FABRICATED ASBESTOS	1.253	الواح اسبست
GLASS FIBERS	0.316	الياف من الزجاج (فيبر جلاس)
CARBOYS AND BOTTLES	0.114	الواح زجاج وبرطمانات
TABLE AND KITCHEN GLASSWARE	0.115	كاسات شاي (بيالات)
IRON AND STEEL	4.402	حديد وصلب
NON HIGH-CARBON WIRE RODS	1.689	قضبان تسليح
IRON RACKS, SHELVES, NRACKETS	0.151	ارفعة حديد وقوائمها
ROLLED SHEETS AND PLATES	0.501	الواح حديد
NON HIGH-CARBON WIRE	1.214	اسلاك (التي تستخدم لربط الحديد)
CAST IRON TUBES AND PIPES	0.096	مواسير وانابيب من حديد
IRON TUBES AND PIPES	0.591	مواسير وانابيب من نوع اخر

Table 5:
Relative Importances For Wholesale Price Index

الجدول ٥ :
الأهميات النسبية للرقم القياسي لأسعار الجملة

Section, Divison and Item	Relative Importances	الأقسام الفصول البنود
TUBE AND PIPE FITTINGS	0.160	وصلات - مفاصل ساكواع
NON-FERROUS METALS	0.258	الواح وصفائح معدنية
ALUMINUM PLATES AND SHEETS	0.258	صفائح - الواح - من الالومنيوم
METAL	3.896	منتجات معدنية اخرى
METAL STRUCTURES	1.913	منشآت واجزائها من الحديد
ALUMINUM STRUCTURES	0.323	منشآت واجزائها من الالمنيوم
ALUMINUM CASKS AND CANS	0.452	براميل - صفائح للنقل والتعبئة
BARBED WIRE	0.177	اسلاك شانكة من الحديد او صلب
BOLTS AND NUTS	0.104	مسامير - براعى - صواميل
SAWS AND BLADES	0.138	مناشير
SPOONS AND FORKS	0.033	ملاعق وشوك وسكاكين
COOKING APPARATUS (STOVES)	0.144	مواقد افران (غاز)
STEEL WOOL	0.299	مكائس وجلايات
COFFEE MILLS AND JUICERS	0.004	طواحين ومقارم وعصارات
LOCKS	0.077	اقفال ومزاليج ومفاتيح
CAST IRON METAL PRODUCTS	0.232	منتجات حديد زهر
MACHINERY AND TRANSPORT	13.430	الآلات و معدات النقل
GENERATORS	0.609	الات ومعدات توليد الطاقة
INTERNAL COMBUSTION ENGINES	0.273	محركات ضخ الماء (ماطو)
ROTATING ELECTRIC PLANT	0.336	مولدات كهربائية
SPECIALIZED MACHINERY	0.672	الات خاصة
TAPS	0.672	حنفيات (صنابير)
INDUSTRIAL MACHINES	3.516	الات ومعدات صناعية
AIR CONDITIONERS	0.809	وحدات تكييف هواء (مكيفات)
PLANT AND LAB EQUIPMENT	0.316	سخانات مياة
GASOLINE PUMPS	0.444	مضخة بنزين
AIR PUMPS	0.168	مضخات هواء (لتعبئة الاطارات)
BUILDING CRANES	0.208	الات واجهزة رفع وتحصيل وتفريغ
TAPS AND VALVES	0.290	محولات غاز (صمام)
MACHINERY PARTS	1.281	مسدس بنزين
OFFICE MACHINES	0.314	ادوات مكتبية
PHOTOCOPIERS	0.002	الات تصوير ورق
COMPUTERS AND ADP EQUIPMENT	0.312	حاسبات الية (كمبيوتر)
TELECOMMUNICATIONS EQUIPMENT	0.877	معدات واجهزة لاسلكية مرئية وسمعية
TELEVISIONS	0.354	تلفزيونات
RADIOS	0.296	راديو
TELEPHONES	0.227	اجهزة هاتف
ELECTRICAL MACHINERY	2.530	اجزاء وادوات الات كهربائية

Table 5:
Relative Importances For Wholesale Price Index

الجدول ٥ :
الأهميات النسبية للرقم القياسي لأسعار الجملة

Section, Divison and Item	Relative Importances	الأقسام الفصول البنود
TRANSFORMERS	0.269	محولات كهربائية
CIRCUIT BREAKERS	0.841	قاطع كهربائي
INSULATED ELECTRIC WIRE	0.982	اسلاك - ضغائر معزولة (كيبيل)
CLOTHES WASHING MACHINES	0.129	غسالات ملابس
REFRIGERATORS AND FREEZERS	0.309	ثلاجات وفريزرات
ROAD VEHICLES	4.912	سيارات وقطع غيارها
PASSENGER CARS	2.361	سيارات ركوب
TRUCKS AND OTHER VEHICLES	1.097	سيارات لنقل المواد (مثل الشاحنات)
OTHER PARTS AND ACCESSORIES	1.454	قطع غيار السيارات
MISC. MANUFACTURED ARTICLES	6.438	اصناف مصنفة متنوعة
SANITARY PLUMBING AND LIGHT	0.413	احواض ومصابيح انارة
SINKS AND WASH BASINS	0.181	احواض ومغاسل ومراحيض
LAMPS AND LIGHTING FITTINGS	0.232	مصابيح وتجهيزات انارة
FURNITURE	1.025	اثاث
WOODEN BEDROOM FURNITURE	1.025	غرف نوم
APPAREL	1.803	ملبوسات ومستلزماتها
MEN'S /BOYS' OUTER GARMENTS	0.858	ملابس رجالية وولادي
WOMEN'S AND GIRLS' OUTER GAR	0.945	ملابس نسائية وبناتي
FOOTWEAR	0.452	احذية
RUBBER FOOTWEAR	0.452	احذية بجميع انواعها
SCIENTIFIC INSTRUMENTS	0.202	اجهزة طبية
MEDICAL/ SURGICAL INSTRUMENTS	0.202	ادوات واجهزة للطب والجراحة
PHOTOGRAPHIC APPARATUS	0.638	ساعات واجهزة تصوير
CAMARAS	0.136	اجهزة تصوير فوتوغرافي (كمرات)
POCKET/ WRIST WATCHES	0.502	ساعات يد
MISC. MANUFACTURED ARTICLES	1.905	سلع مصنعة اخرى
CAMARA FILM PACK	0.744	افلام كمرات تصوير
JEWELRY	1.161	حلي ومجوهرات واجزاءهما
OTHER COMMODITIES	0.295	سلع اخرى
ZOO ANIMALS	0.007	حيوانات حية
ZOO ANIMALS	0.007	حيوانات حية غير مذكورة في مكان اخرى
GOLD, BULK	0.288	ذهب بشكل كتل
GOLD, BULK	0.288	ذهب صافي (٩٩٩٩)

Percent change In the Wholesale Price Index

(By Section)

4th Qt2011

نسبة التغير في الرقم القياسي لأسعار الجملة

(حسب الأقسام)

الربع الرابع ٢٠١١

نسبة التغير الى الربع الثالث ٢٠١١

%Change To 3rd Qtr 2011

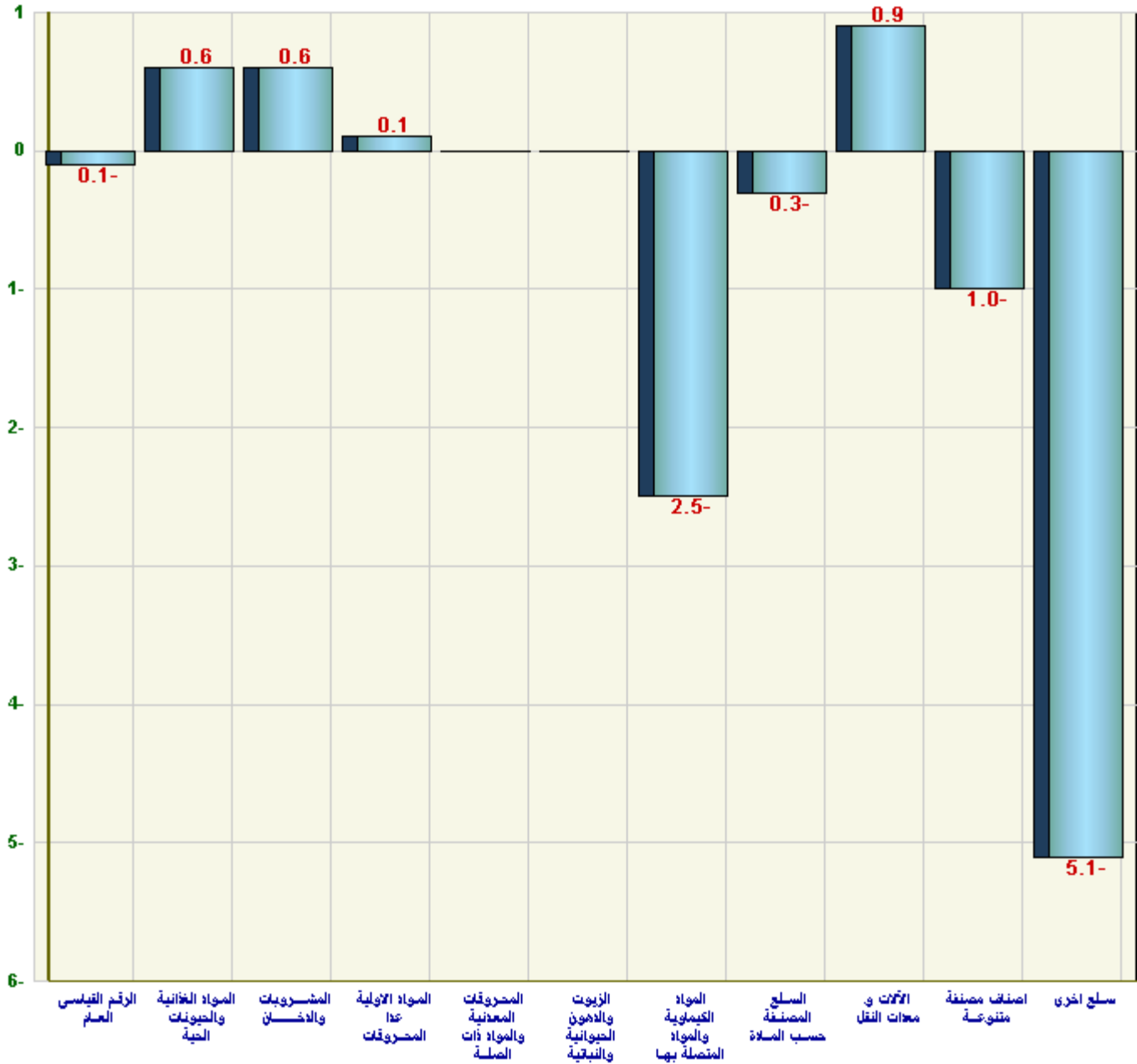


Table : 1
Quarterly Wholesale Price Index
(By Section)
1988 = 100

الجدول : ١
الرقم القياسي الربعي لأسعار الجملة
(حسب الأقسام)
سنة الأساس ١٩٨٨ = ١٠٠

Description	الربع الرابع	الربع الثالث	الربع الرابع	نسبة التغير في الربع الرابع ٢٠١١ مقارنة بـ : Percent change in 4th Qtr 2011 to :		البيان
	٢٠١١	٢٠١١	٢٠١٠	الربع الثالث ٢٠١١	الربع الرابع ٢٠١٠	
	4th Qtr 2011	3rd Qtr 2011	4th Qtr 2010	3rd Qtr 2011	4th Qtr 2010	
GENERAL INDEX	153.7	153.9	149.5	-0.1	2.8	الرقم القياسي العام
FOOD AND LIVE ANIMALS	175.4	174.3	173.4	0.6	1.1	المواد الغذائية والحيوانات الحية
BEVERAGES AND TOBACCO	152.0	151.2	151.0	0.6	0.7	المشروبات والدخان
CRUDE MATERIALS	212.8	212.7	207.0	0.1	2.8	المواد الأولية عدا المحروقات
MINERALS AND FUELS	184.8	184.8	184.8	0.0	0.0	المحروقات المعدنية والمواد ذات الصلة
OILS AND FATS	150.1	150.0	139.9	0.0	7.3	الزيوت والدهون الحيوانية والنباتية
CHEMICALS	188.8	193.6	175.4	-2.5	7.6	المواد الكيماوية والمواد المتصلة بها
MANUFACTURED GOODS	142.6	143.0	140.1	-0.3	1.8	السلع المصنفة حسب المادة
MACHINERY AND TRANSPORT	133.8	132.6	127.9	0.9	4.6	الآلات و معدات النقل
MISC. MANUFACTURED	150.5	152.0	138.4	-1.0	8.8	اصناف مصنفة متنوعة
OTHER COMMODITIES	302.4	318.7	255.6	-5.1	18.3	سلع اخرى

Table : 2
Quarterly Wholesale Price Index
(By Section and Division)
1988 = 100

الجدول : ٢
الرقم القياسي الربعي لأسعار الجملة
(حسب الأقسام و الفصول)
سنة الأساس ١٩٨٨ = ١٠٠

Description	الربع الرابع	الربع الثالث	الربع الرابع	نسبة التغير في الربع الرابع ٢٠١١ مقارنة بـ : Percent change in 4th Qtr 2011 to :		البيان
	٢٠١١	٢٠١١	٢٠١٠	الربع الثالث ٢٠١١	الربع الرابع ٢٠١٠	
	4th Qtr 2011	3rd Qtr 2011	4th Qtr 2010	3rd Qtr 2011	4th Qtr 2010	
GENERAL INDEX	153.7	153.9	149.5	-0.1	2.8	الرقم القياسي العام
FOOD AND LIVE ANIMALS	175.4	174.3	173.4	0.6	1.1	المواد الغذائية والحيوانات الحية
LIVE ANIMALS	210.6	207.9	206.4	1.3	2.1	حيوانات حية
MEAT AND MEAT PREPAR	196.0	196.6	192.7	-0.3	1.7	لحوم ومحضرات لحوم
DAIRY PRODUCTS AND EGGS	133.8	132.8	133.7	0.8	0.1	منتجات البان
FISH AND CRUSTACEANS	228.0	227.3	223.3	0.3	2.1	اسماك وقشريات
CEREALS AND CEREAL PREP.	109.5	109.4	111.1	0.0	-1.5	حبوب ومحضرات الحبوب
VEGETABLES AND FRUITS	209.0	207.0	206.8	1.0	1.0	الخضروات والفواكة
SUGAR AND SUGAR	214.8	213.6	195.0	0.6	10.2	سكر ومحضرات سكرية
COFFEE AND TEA	134.0	131.3	126.6	2.1	5.9	قهوة وشاي
ANIMAL FEED	130.4	129.9	125.8	0.4	3.6	اعلاف وجريش
FOOD PREPARATIONS	114.9	114.9	107.4	0.0	7.0	محضرات غذائية
BEVERAGES AND TOBACCO	152.0	151.2	151.0	0.6	0.7	المشروبات والدخان
BEVERAGES	139.2	139.2	138.9	0.0	0.2	مشروبات
TOBACCO	167.2	165.3	165.3	1.2	1.2	تبغ
CRUDE MATERIALS	212.8	212.7	207.0	0.1	2.8	المواد الاولية عدا المحروقات
WOOD	212.8	212.7	207.0	0.1	2.8	أخشاب
MINERALS AND FUELS	184.8	184.8	184.8	0.0	0.0	المحروقات المعدنية والمواد ذات الصلة
PETROLEUM	194.5	194.5	194.5	0.0	0.0	المنتجات البترولية والمواد ذات الصلة
NATURAL GAS	99.7	99.7	99.7	0.0	0.0	غاز طبيعي
ELECTRIC CURRENT	200.0	200.0	200.0	0.0	0.0	الكهرباء
OILS AND FATS	150.1	150.0	139.9	0.0	7.3	الزيوت والدهون الحيوانية والنباتية
VEGETABLE OILS AND FATS	150.1	150.0	139.9	0.0	7.3	زيوت ودهون نباتية
CHEMICALS	188.8	193.6	175.4	-2.5	7.6	المواد الكيماوية والمواد المتصلة بها
ORGANIC CHEMICALS	213.4	248.5	200.7	-14.1	6.3	مواد كيماوية
INORGANIC CHEMICALS	191.2	180.7	161.3	5.8	18.5	غازات صناعية
DYEING, TANNING MATERIALS	139.3	142.3	138.2	-2.1	0.8	طلاء منازل
PHARMACEUTICAL PRODUCTS	138.2	137.6	137.4	0.4	0.6	ادوية
PERFUME AND SOAP	117.2	117.1	112.8	0.1	3.9	عطور وصابون
FERTILIZERS	192.8	222.5	188.0	-13.4	2.5	اسمدة
POLYETHYLENE	110.3	114.0	111.8	-3.3	-1.3	بولين اثيلين وكلوركس

Table : 2
Quarterly Wholesale Price Index
(By Section and Division)
1988 = 100

الجدول : ٢
الرقم القياسي الربعي لأسعار الجملة
(حسب الأقسام و الفصول)
سنة الأساس ١٩٨٨ = ١٠٠

Description	الربع الرابع	الربع الثالث	الربع الرابع	نسبة التغير في الربع الرابع ٢٠١١ مقارنة بـ : Percent change in 4th Qtr 2011 to :		البيان
	٢٠١١	٢٠١١	٢٠١٠	الربع الثالث ٢٠١١	الربع الرابع ٢٠١٠	
	4th Qtr 2011	3rd Qtr 2011	4th Qtr 2010	3rd Qtr 2011	4th Qtr 2010	
PLASTIC CONTAINERS	186.3	184.4	181.6	1.0	2.6	أوعية بلاستيكية
CHEMICAL MATERIALS	117.2	117.2	113.3	0.0	3.4	مبيدات حشرية
MANUFACTURED GOODS	142.6	143.0	140.1	-0.3	1.8	السلع المصنفة حسب المادة
RUBBER MATERIALS	157.7	149.9	145.9	5.2	8.1	منتجات مطاطية
WOOD PRODUCTS	145.5	144.5	135.8	0.7	7.2	منتجات اخشاب
PAPER PRODUCTS	113.9	112.5	111.0	1.2	2.5	منتجات ورقية
TEXTILE FABRICS AND YARN	103.0	103.1	102.4	-0.1	0.6	منسوجات
NON_METALLIC MINERALS	145.7	145.6	144.9	0.1	0.5	منتجات معدنية لافلزية
IRON AND STEEL	189.9	194.2	182.4	-2.2	4.1	حديد وصلب
NON_FERROUS METALS	134.8	136.4	133.7	-1.1	0.9	الواح وصفائح معدنية
METAL	110.8	111.5	109.8	-0.6	0.9	منتجات معدنية اخرى
MACHINERY AND TRANSPORT	133.8	132.6	127.9	0.9	4.6	الالات و معدات النقل
GENERATORS	107.4	107.1	106.8	0.3	0.5	الات و معدات توليد الطاقة
SPECIALIZED MACHINERY	129.0	128.1	117.7	0.7	9.6	الات خاصة
INDUSTRIAL MACHINES	114.5	114.2	113.9	0.2	0.5	الات و معدات صناعية
OFFICE MACHINES	50.9	51.7	53.3	-1.5	-4.5	ادوات مكتبية
TELECOMMUNICATIONS	70.5	70.5	71.3	0.1	-1.0	معدات واجهزة لاسلكية مرئية و سمعية
ELECTRICAL MACHINERY	158.7	159.5	151.6	-0.5	4.7	اجزاء و ادوات الات كهربائية
ROAD VEHICLES	158.7	155.3	147.5	2.2	7.6	سيارات وقطع غيارها
MISC. MANUFACTURED ARTICLES	150.5	152.0	138.4	-1.0	8.8	اصناف مصنفة متنوعة
SANITARY PLUMBING AND LIGHT	117.4	118.0	115.6	-0.5	1.5	احواض ومصابيح انارة
FURNITURE	72.7	73.5	75.3	-1.1	-3.5	اثاث
APPAREL	110.1	110.1	110.6	0.0	-0.5	ملبوسات ومستلزماتها
FOOTWEAR	87.5	87.5	87.5	0.0	0.0	احذية
SCIENTIFIC INSTRUMENTS	224.3	224.3	172.4	0.0	30.1	اجهزة طبية
PHOTOGRAPHIC APPARATUS	143.2	143.1	142.3	0.1	0.6	ساعات واجهزة تصوير
MISC. MANUFACTURED	249.7	254.1	211.8	-1.7	17.9	سلع مصنعة اخرى
OTHER COMMODITIES	302.4	318.7	255.6	-5.1	18.3	سلع اخرى
ZOO ANIMALS	106.1	106.1	106.1	0.0	0.0	حيوانات حية
GOLD, BULK	307.8	324.5	259.8	-5.1	18.5	ذهب بشكل كتل

Table : 3
Quarterly Wholesale Price Index
(By Section and Division and Item)
1988 = 100

الجدول : ٣
الرقم القياسي الربعي لأسعار الجملة
(حسب الأقسام و الفصول و البنود)
سنة الأساس ١٩٨٨ = ١٠٠

Description	الربع الرابع	الربع الثالث	الربع الرابع	نسبة التغير في الربع الرابع ٢٠١١ مقارنة بـ : Percent change in 4th Qtr 2011 to :		البيان
	٢٠١١	٢٠١١	٢٠١٠	الربع الثالث ٢٠١١	الربع الرابع ٢٠١٠	
	4th Qtr 2011	3rd Qtr 2011	4th Qtr 2010	3rd Qtr 2011	4th Qtr 2010	
GENERAL INDEX	153.7	153.9	149.5	-0.1	2.8	الرقم القياسي العام
FOOD AND LIVE ANIMALS	175.4	174.3	173.4	0.6	1.1	المواد الغذائية والحيوانات الحية
LIVE ANIMALS	210.6	207.9	206.4	1.3	2.1	حيوانات حية
BOVINE ANIMALS	172.2	166.5	164.0	3.4	5.0	بقر حية
LIVE SHEEP	303.6	303.6	302.6	0.0	0.3	ضان حي
LIVE GOATS	232.6	232.2	227.4	0.2	2.3	ماعز حي
LIVE POULTRY	102.5	102.2	103.8	0.2	-1.3	دواجن حية
MEAT AND MEAT PREPAR	196.0	196.6	192.7	-0.3	1.7	لحوم ومحضرات لحوم
FRSH/FROZ BOVINE MEAT	215.7	215.2	214.1	0.2	0.7	لحوم البقر
FRSH/FROZ SHEEP MEAT	202.1	202.1	195.1	0.0	3.6	لحم غنم
FRESH POULTRY	178.6	180.3	176.4	-0.9	1.3	لحوم الدواجن
DAIRY PRODUCTS AND EGGS	133.8	132.8	133.7	0.8	0.1	منتجات البان
FRESH MILK	90.1	90.1	92.7	0.0	-2.9	لبن طازج
POWDER MILK	187.1	184.4	179.6	1.5	4.1	حليب بودرة
CONCENTRATED MILK AND	119.0	119.5	116.8	-0.4	1.8	لبن او حليب محضر من الحليب المسحوق
BUTTER	139.5	139.5	136.8	0.0	2.0	زبد
CHEESE AND CURD	160.7	156.5	160.8	2.7	0.0	الاجبان وانواعها ولبن الزبادى
EGGS	133.4	134.1	135.3	-0.6	-1.5	بيض
FISH AND CRUSTACEANS	228.0	227.3	223.3	0.3	2.1	اسماك وقشريات
FRESH FISH	287.4	286.4	279.7	0.3	2.7	اسماك طازجة
SHRIMP	132.7	132.5	132.0	0.2	0.6	روبيان
CEREALS AND CEREAL PREP.	109.5	109.4	111.1	0.0	-1.5	حبوب ومحضرات الحبوب
WHEAT	100.0	100.0	103.5	0.0	-3.4	قمح
RICE	115.4	115.1	115.3	0.3	0.1	ارز
BARLEY	135.2	135.2	132.4	0.0	2.1	شعير
FLOUR	114.0	114.0	114.0	0.0	0.0	دقيق
PASTRY AND BISCUITS	122.3	122.3	122.5	0.0	-0.1	فطائر وبسكويت
VEGETABLES AND FRUITS	209.0	207.0	206.8	1.0	1.0	الخضروات والفواكة
POTATOES	161.6	166.1	139.2	-2.7	16.1	بطاطس
Tomato	360.6	342.7	294.8	5.2	22.3	طماطم مستورد
OTHER VEGETABLES	205.8	174.9	190.7	17.7	7.9	باميا
ONIONS	239.5	226.6	216.8	5.7	10.5	بصل

Table : 3
Quarterly Wholesale Price Index
(By Section and Division and Item)
1988 = 100

الجدول : ٣
الرقم القياسي الربعي لأسعار الجملة
(حسب الأقسام و الفصول و البنود)
سنة الأساس ١٩٨٨ = ١٠٠

Description	الربع الرابع	الربع الثالث	الربع الرابع	نسبة التغير في الربع الرابع ٢٠١١ مقارنة بـ : Percent change in 4th Qtr 2011 to :		البيان
	٢٠١١	٢٠١١	٢٠١٠	الربع الثالث ٢٠١١	الربع الرابع ٢٠١٠	
	4th Qtr 2011	3rd Qtr 2011	4th Qtr 2010	3rd Qtr 2011	4th Qtr 2010	
CUCUMBERS	157.7	164.9	142.8	-4.4	10.5	خيار
ORANGES	118.9	126.8	131.6	-6.2	-9.6	برتقال
APPLES	149.4	148.1	138.9	0.9	7.6	تفاح
GRAPES	250.5	239.4	230.9	4.6	8.5	عنب
DATES	115.2	117.6	121.0	-2.1	-4.8	تمر طازج او جاف
MELON	291.1	291.1	312.2	0.0	-6.8	بطيخ
ORANGE JUICE	108.0	108.4	105.1	-0.4	2.8	عصير برتقال
OTHER FRUIT JUICE	108.2	110.1	105.7	-1.7	2.4	عصير مشكل
SUGAR AND SUGAR	214.8	213.6	195.0	0.6	10.2	سكر ومحضرات سكرية
SUGAR	214.8	213.6	195.0	0.6	10.2	سكر
COFFEE AND TEA	134.0	131.3	126.6	2.1	5.9	قهوة وشاي
COFFEE BEANS	118.8	116.5	108.8	1.9	9.2	بن
TEA	143.2	140.1	137.4	2.2	4.2	شاي
ANIMAL FEED	130.4	129.9	125.8	0.4	3.6	اعلاف وجريش
FODDER	175.5	174.3	163.7	0.7	7.2	اعلاف
BRAN	103.3	103.2	103.2	0.1	0.1	جريش
FOOD PREPARATIONS	114.9	114.9	107.4	0.0	7.0	محضرات غذائية
MINCED MEAT	114.9	114.9	107.4	0.0	7.0	لحم مفروم
BEVERAGES AND TOBACCO	152.0	151.2	151.0	0.6	0.7	المشروبات والدخان
BEVERAGES	139.2	139.2	138.9	0.0	0.2	مشروبات
CARBONATED DRINKS	139.2	139.2	138.9	0.0	0.2	مياة غازية
TOBACCO	167.2	165.3	165.3	1.2	1.2	تبغ
CIGARETTES	167.2	165.3	165.3	1.2	1.2	سجاير
CRUDE MATERIALS	212.8	212.7	207.0	0.1	2.8	المواد الاولية عدا المحروقات
WOOD	212.8	212.7	207.0	0.1	2.8	أخشاب
WOOD PLANKS, PINEAL SPECIES	122.9	122.1	122.1	0.6	0.6	الواح خشب من فصيلة الصنوبرات
WOOD , SAWN (HARDWOOD)	221.4	221.4	214.9	0.0	3.0	خشب منشور صلد قاسي
MINERALS AND FUELS	184.8	184.8	184.8	0.0	0.0	المحروقات المعدنية والمواد ذات الصلة
PETROLEUM	194.5	194.5	194.5	0.0	0.0	المنتجات البترولية والمواد ذات الصلة
CRUDE PETROLEUM	384.1	384.1	384.1	0.0	0.0	بتترول خام
BENZENE	114.3	114.3	114.3	0.0	0.0	بنزين
GASOLINE	252.9	252.9	252.9	0.0	0.0	ديزل

Table : 3
Quarterly Wholesale Price Index
(By Section and Division and Item)
1988 = 100

الجدول : ٣
الرقم القياسي الربعي لأسعار الجملة
(حسب الأقسام و الفصول و البنود)
سنة الأساس ١٩٨٨ = ١٠٠

Description	الربع الرابع	الربع الثالث	الربع الرابع	نسبة التغير في الربع الرابع ٢٠١١ مقارنة بـ : Percent change in 4th Qtr 2011 to :		البيانات
	٢٠١١	٢٠١١	٢٠١٠	الربع الثالث ٢٠١١	الربع الرابع ٢٠١٠	
	4th Qtr 2011	3rd Qtr 2011	4th Qtr 2010	3rd Qtr 2011	4th Qtr 2010	
KEROSENE	251.6	251.6	251.6	0.0	0.0	كيروسين - زيت الكاز
DIESEL FUEL	183.3	183.3	183.3	0.0	0.0	وقود طائرات
GAS, OILS	250.0	250.0	250.0	0.0	0.0	زيوت الغاز - سولار
FUEL OILS	110.0	110.0	110.0	0.0	0.0	زيوت وقود
BITUMINOUS MIXTURES	200.0	200.0	200.0	0.0	0.0	مخاليط قارية أساسها الاسفلت
NATURAL GAS	99.7	99.7	99.7	0.0	0.0	غاز طبيعي
NATURAL GAS	99.7	99.7	99.7	0.0	0.0	غاز طبيعي
ELECTRIC CURRENT	200.0	200.0	200.0	0.0	0.0	الكهرباء
ELECTRIC CURRENT	200.0	200.0	200.0	0.0	0.0	تيار كهربائي
OILS AND FATS	150.1	150.0	139.9	0.0	7.3	الزيوت والدهون الحيوانية والنباتية
VEGETABLE OILS AND FATS	150.1	150.0	139.9	0.0	7.3	زيوت ودهون نباتية
SOYBEAN, COTTONSEED OIL	177.4	177.1	159.1	0.2	11.5	زيت تمر النخيل
CORN OILS	142.3	142.3	134.0	0.0	6.2	زيوت نباتية - زيت ذرة
CHEMICALS	188.8	193.6	175.4	-2.5	7.6	المواد الكيماوية والمواد المتصلة بها
ORGANIC CHEMICALS	213.4	248.5	200.7	-14.1	6.3	مواد كيماوية
ETHYLENE	87.8	103.3	57.2	-14.9	53.6	اثيلين
METHANOL	345.4	349.4	387.2	-1.1	-10.8	كحول المثلث - الميثانول
ETHANEDIOL	927.5	1266.5	1303.8	-26.8	-28.9	ايثيلين دايكلورايد
INORGANIC CHEMICALS	191.2	180.7	161.3	5.8	18.5	غازات صناعية
OXYGEN, NITROGEN	93.7	95.3	95.3	-1.6	-1.6	اكسجين - نتروجين - هيدروجين
NITRITES	457.5	412.4	337.8	10.9	35.4	نشادر (امونيا هيدروجية)
DYEING, TANNING MATERIALS	139.3	142.3	138.2	-2.1	0.8	طلاء منازل
OTHER PAINTS AND ENAMELS	145.7	148.8	147.0	-2.1	-0.9	دهانات
PIGMENTS (FOR CEREMICS)	136.3	139.3	134.1	-2.1	1.7	معجون لطلاء المنازل
PHARMACEUTICAL PRODUCTS	138.2	137.6	137.4	0.4	0.6	ادوية
MEDICAMENTS	138.2	137.6	137.4	0.4	0.6	ادوية للطب البشري
PERFUME AND SOAP	117.2	117.1	112.8	0.1	3.9	عطور وصابون
PERFUME	99.5	99.5	99.1	0.0	0.3	عطور
SOAP	148.2	148.0	136.5	0.2	8.6	صابون
FERTILIZERS	192.8	222.5	188.0	-13.4	2.5	اسمدة
CHEMICAL FERTILIZERS	209.1	241.3	188.0	-13.4	11.2	اسمدة كيماوية
POLYETHYLENE	110.3	114.0	111.8	-3.3	-1.3	بولين اثيلين وكلوركس

Table : 3
Quarterly Wholesale Price Index
(By Section and Division and Item)
1988 = 100

الجدول : ٣
الرقم القياسي الربعي لأسعار الجملة
(حسب الأقسام و الفصول و البنود)
سنة الأساس ١٩٨٨ = ١٠٠

Description	الربع الرابع	الربع الثالث	الربع الرابع	نسبة التغير في الربع الرابع ٢٠١١ مقارنة بـ : Percent change in 4th Qtr 2011 to :		البيانات
	٢٠١١	٢٠١١	٢٠١٠	الربع الثالث ٢٠١١	الربع الرابع ٢٠١٠	
	4th Qtr 2011	3rd Qtr 2011	4th Qtr 2010	3rd Qtr 2011	4th Qtr 2010	
POLYETHYLENE	95.5	100.1	98.8	-4.6	-3.4	بولين اثيلين
OTHER POLYMERS (ETHYLENE)	129.1	129.1	124.2	0.0	3.9	كلوركس للغسيل
PLASTIC CONTAINERS	186.3	184.4	181.6	1.0	2.6	أوعية بلاستيكية
MONOMFILAMENT	186.3	184.4	181.6	1.0	2.6	اكياس بلاستيك للقمامة وغيرها
CHEMICAL MATERIALS	117.2	117.2	113.3	0.0	3.4	مبيدات حشرية
INSECTICIDES	117.2	117.2	113.3	0.0	3.4	مبيدات حشرية
MANUFACTURED GOODS	142.6	143.0	140.1	-0.3	1.8	السلع المصنفة حسب المادة
RUBBER MATERIALS	157.7	149.9	145.9	5.2	8.1	منتجات مطاطية
RUBBER PIPING AND TUBING	96.3	96.3	96.3	0.0	0.0	انابيب مطاطية
TIRES	159.6	151.6	147.4	5.3	8.3	اطارات
WOOD PRODUCTS	145.5	144.5	135.8	0.7	7.2	منتجات اخشاب
PLYWOOD	153.4	151.6	141.1	1.2	8.7	خشب أبلكاش
WINDOWS AND DOOR FRAMES	131.7	132.2	127.0	-0.4	3.7	اطارات للأبواب و الشبابيك
PAPER PRODUCTS	113.9	112.5	111.0	1.2	2.5	منتجات ورقية
PRINTING PAPER	125.3	119.9	116.3	4.5	7.7	ورق طباعة - (ورق تصوير)
OTHER PAPER PRODUCTS	111.1	111.1	111.1	0.0	0.0	صحف حائط
BOXES AND CARTONS	170.7	167.0	165.5	2.2	3.2	علب من ورق مقوى (كراتين)
NOTEBOOKS, ACCOUNT BOOKS	71.6	71.6	70.7	0.0	1.3	سجلات ودفاتر
TOILET PAPER	117.7	117.7	113.7	0.0	3.4	ورق صحي
PAPER TRAYS AND DISHES	73.7	73.5	71.3	0.3	3.4	اطباق وصحون واقداح من الورق
SANITARY TOWELS	74.4	77.7	75.1	-4.2	-0.9	حفاظ اطفال
WALL PAPER	86.1	85.1	88.2	1.1	-2.4	ورق جدران
TEXTILE FABRICS AND YARN	103.0	103.1	102.4	-0.1	0.6	منسوجات
SYNTHETIC FABRICS, WOVEN	92.3	92.7	92.0	-0.4	0.3	نسيج بوليستر
FABRICS OF SEVERAL	105.5	105.5	103.9	0.0	1.5	نسيج مركب من عدة مواد
WOOLEN FABRICS	119.6	119.6	119.6	0.0	0.0	نسيج صوف
EMBROIDERY	165.2	165.2	164.4	0.0	0.5	مطرزات - او شرائط (دانتيلا)
BONDED _ FIBER FABRICS	122.1	122.1	120.9	0.0	1.0	اسلاك خياطة
SACKS AND BAGS	79.5	79.5	78.7	0.0	0.9	اكياس تعبئة وتغليف وخياش
TARPAULINS AND SAILS	142.6	142.1	133.7	0.4	6.7	اغشية بضائع وخيام
TRAVELLING RUGS	108.7	108.3	107.6	0.4	1.0	احرمة وبطانيات -
BED AND TABLE LINENS.	94.4	94.2	94.2	0.3	0.3	مفارش اسرة

Table : 3
Quarterly Wholesale Price Index
(By Section and Division and Item)
1988 = 100

الجدول : ٣
الرقم القياسي الربعي لأسعار الجملة
(حسب الأقسام و الفصول و البنود)
سنة الأساس ١٩٨٨ = ١٠٠

Description	الربع الرابع	الربع الثالث	الربع الرابع	نسبة التغير في الربع الرابع ٢٠١١ مقارنة بـ : Percent change in 4th Qtr 2011 to :		البيانات
	٢٠١١	٢٠١١	٢٠١٠	الربع الثالث ٢٠١١	الربع الرابع ٢٠١٠	
	4th Qtr 2011	3rd Qtr 2011	4th Qtr 2010	3rd Qtr 2011	4th Qtr 2010	
WOOL CARPETS AND RUGS	90.2	90.2	85.6	0.0	5.4	سجاد وبسط (زل)
CARPETS AND CARPETING	111.6	111.6	111.6	0.0	0.0	سجاد بالمتري (موكيت)
NON_METALLIC MINERALS	145.7	145.6	144.9	0.1	0.5	منتجات معدنية لافلززية
PORTLAND CEMENT	134.1	134.1	134.1	0.0	0.0	اسمنت عادي - بورتلاندي
ROAD AND PAVING MATERIALS	144.5	143.3	144.5	0.8	0.0	احجار تبليط و رصف طرق
BUILDING STONE	126.0	126.0	126.0	0.0	0.0	احجار نصب و بناء مشغولة
BRICKS AND BLOCKS	90.5	90.5	90.5	0.0	0.0	بلاط عادي
NON_REFRACTORY CERAMIC	136.2	136.2	130.0	0.0	4.8	انابيب اسمنتية
BUILDING BRICKS	149.2	148.7	149.0	0.4	0.2	بلك احمر
GLAZED CERAMIC SETTS	97.7	95.0	95.0	2.8	2.8	بلاط قيشاني (خزف)
CONCRETE BUILDING BLOCKS	162.5	162.5	161.2	0.0	0.8	بلك بناء خرساني
FABRICATED ASBESTOS	104.5	104.9	104.1	-0.4	0.3	الواح اسبست
GLASS FIBERS	85.6	85.0	84.9	0.7	0.9	الياف من الزجاج (فيبر جلاس)
CARBOYS AND BOTTLES	113.0	113.0	114.7	0.0	-1.5	الواح زجاج و برطمانات
TABLE AND KITCHEN	135.1	135.1	137.5	0.0	-1.7	كاسات شاي (بيالات)
IRON AND STEEL	189.9	194.2	182.4	-2.2	4.1	حديد و صلب
NON HIGH_CARBON WIRE RODS	178.9	178.9	178.9	0.0	0.0	قضبان تسليح
IRON RACKS, SHELVES,	200.5	200.5	197.5	0.0	1.5	ارفقة حديد و قوائمها
ROLLED SHEETS AND PLATES	143.5	143.5	134.7	0.0	6.5	الواح حديد
NON HIGH_CARBON WIRE	226.8	244.1	197.7	-7.1	14.7	اسلاك (التي تستخدم لربط الحديد)
CAST IRON TUBES AND PIPES	176.0	178.1	170.0	-1.2	3.6	مواسير و انابيب من حديد
IRON TUBES AND PIPES	191.0	194.5	194.1	-1.8	-1.6	مواسير و انابيب من نوع اخر
TUBE AND PIPE FITTINGS	135.0	134.7	134.7	0.3	0.3	وصلات - مفاصل لأكواع
NON_FERROUS METALS	134.8	136.4	133.7	-1.1	0.9	الواح و صفائح معدنية
ALUMINUM PLATES AND	134.8	136.4	133.7	-1.1	0.9	صفائح - الواح - من الالومنيوم
METAL	110.8	111.5	109.8	-0.6	0.9	منتجات معدنية اخرى
METAL STRUCTURES	101.3	102.4	102.0	-1.1	-0.7	منشآت و اجزائها من الحديد
ALUMINUM STRUCTURES	105.5	107.2	103.5	-1.6	2.0	منشآت و اجزائها من الالمنيوم
ALUMINUM CASKS AND CANS	99.2	99.2	96.2	0.1	3.2	براميل - صفائح للنقل و التعبئة
BARBED WIRE	98.6	100.4	93.8	-1.7	5.2	اسلاك شانكة من الحديد او صلب
BOLTS AND NUTS	126.8	125.8	125.6	0.8	0.9	مسامير - براعى - صواميل
SAWS AND BLADES	192.4	192.4	187.1	0.0	2.8	مناشير

Table : 3
Quarterly Wholesale Price Index
(By Section and Division and Item)
1988 = 100

الجدول : ٣
الرقم القياسي الربعي لأسعار الجملة
(حسب الأقسام و الفصول و البنود)
سنة الأساس ١٩٨٨ = ١٠٠

Description	الربع الرابع	الربع الثالث	الربع الرابع	نسبة التغير في الربع الرابع ٢٠١١ مقارنة بـ : Percent change in 4th Qtr 2011 to :		البيانات
	٢٠١١	٢٠١١	٢٠١٠	الربع الثالث ٢٠١١	الربع الرابع ٢٠١٠	
	4th Qtr 2011	3rd Qtr 2011	4th Qtr 2010	3rd Qtr 2011	4th Qtr 2010	
SPOONS AND FORKS	137.3	137.3	121.7	0.0	12.8	ملاعق وشوك وسكاكين
COOKING APPARATUS (STOVES)	118.1	117.9	117.5	0.2	0.5	مواقد أفران (غاز)
STEEL WOOL	133.9	133.6	131.1	0.2	2.2	مكاس وجلايات
COFFEE MILLS AND JUICERS	126.2	124.4	118.1	1.5	6.9	طواحين ومفارم وعصارات
LOCKS	107.3	106.0	104.8	1.2	2.4	اقفال ومزاليج ومفاتيح
CAST IRON METAL PRODUCTS	144.9	144.6	143.4	0.2	1.1	منتجات حديد زهر
MACHINERY AND TRANSPORT	133.8	132.6	127.9	0.9	4.6	الآلات و معدات النقل
GENERATORS	107.4	107.1	106.8	0.3	0.5	الات ومعدات توليد الطاقة
INTERNAL COMBUSTION	122.6	122.1	122.0	0.4	0.6	محركات ضخ الماء (ماتو)
ROTATING ELECTRIC PLANT	92.9	92.7	92.4	0.2	0.6	مولدات كهربائية
SPECIALIZED MACHINERY	129.0	128.1	117.7	0.7	9.6	الات خاصة
TAPS	129.0	128.1	117.7	0.7	9.6	حنفيات (صنابير)
INDUSTRIAL MACHINES	114.5	114.2	113.9	0.2	0.5	الات ومعدات صناعية
AIR CONDITIONERS	98.3	97.7	97.0	0.6	1.4	وحدات تكييف هواء (مكيفات)
PLANT AND LAB EQUIPMENT	135.3	134.6	134.9	0.5	0.3	سخانات مياه
GASOLINE PUMPS	145.8	145.7	145.0	0.0	0.5	مضخة بنزين
AIR PUMPS	128.6	128.6	127.9	0.0	0.6	مضخات هواء (لتعبئة الاطارات)
BUILDING CRANES	121.8	121.3	121.8	0.5	0.0	الات واجهزة رفع وتحصيل وتفريغ
TAPS AND VALVES	93.7	93.4	94.4	0.3	-0.7	محولات غاز (صمام)
MACHINERY PARTS	108.7	108.7	108.2	0.0	0.5	مسدس بنزين
OFFICE MACHINES	50.9	51.7	53.3	-1.5	-4.5	ادوات مكتبية
PHOTOCOPIERS	64.2	64.3	65.6	-0.1	-2.1	الات تصوير ورق
COMPUTERS AND ADP	50.9	51.7	53.3	-1.5	-4.5	حاسبات الية (كمبيوتر)
TELECOMMUNICATIONS	70.5	70.5	71.3	0.1	-1.0	معدات واجهزة لاسلكية مرئية وسمعية
TELEVISIONS	62.1	62.0	63.5	0.3	-2.2	تلفزيونات
RADIOS	83.4	83.6	84.3	-0.1	-1.0	راديو
TELEPHONES	61.9	61.9	61.7	0.0	0.4	اجهزة هاتف
ELECTRICAL MACHINERY	158.7	159.5	151.6	-0.5	4.7	اجزاء وادوات الات كهربائية
TRANSFORMERS	145.3	145.3	145.1	0.0	0.2	محولات كهربائية
CIRCUIT BREAKERS	135.8	135.3	132.1	0.4	2.8	قاطع كهربائي
INSULATED ELECTRIC WIRE	202.5	204.9	187.7	-1.2	7.8	اسلاك - ضغائر معزولة (كابل)
CLOTHES WASHING MACHINES	98.8	98.6	98.0	0.2	0.8	غسالات ملابس

Table : 3
Quarterly Wholesale Price Index
(By Section and Division and Item)
1988 = 100

الجدول : ٣
الرقم القياسي الربعي لأسعار الجملة
(حسب الأقسام و الفصول و البنود)
سنة الأساس ١٩٨٨ = ١٠٠

Description	الربع الرابع	الربع الثالث	الربع الرابع	نسبة التغير في الربع الرابع ٢٠١١ مقارنة بـ : Percent change in 4th Qtr 2011 to :		البيانات
	٢٠١١	٢٠١١	٢٠١٠	الربع الثالث ٢٠١١	الربع الرابع ٢٠١٠	
	4th Qtr 2011	3rd Qtr 2011	4th Qtr 2010	3rd Qtr 2011	4th Qtr 2010	
REFRIGERATORS AND	118.0	118.1	117.9	-0.1	0.1	ثلاجات وفريزرات
ROAD VEHICLES	158.7	155.3	147.5	2.2	7.6	سيارات وقطع غيارها
PASSENGER CARS	159.8	153.1	150.2	4.4	6.4	سيارات ركوب
TRUCKS AND OTHER VEHICLES	178.2	179.3	169.0	-0.6	5.4	سيارات لنقل المواد (مثل الشاحنات)
OTHER PARTS AND	140.1	139.1	126.1	0.7	11.1	قطع غيار السيارات
MISC. MANUFACTURED ARTICLES	150.5	152.0	138.4	-1.0	8.8	اصناف مصنفة متنوعة
SANITARY PLUMBING AND	117.4	118.0	115.6	-0.5	1.5	احواض ومصابيح انارة
SINKS AND WASH BASINS	129.6	132.0	128.1	-1.8	1.2	احواض ومغاسل ومرابيض
LAMPS AND LIGHTING	106.6	105.9	104.6	0.7	1.9	مصابيح وتجهيزات انارة
FURNITURE	72.7	73.5	75.3	-1.1	-3.5	اثاث
WOODEN BEDROOM	72.7	73.5	75.3	-1.1	-3.5	غرف نوم
APPAREL	110.1	110.1	110.6	0.0	-0.5	ملبوسات ومستلزماتها
MEN'S /BOYS' OUTER	123.0	123.0	124.3	0.0	-1.0	ملابس رجالية وولادي
WOMEN'S AND GIRLS' OUTER	98.0	98.0	98.0	0.0	0.0	ملابس نسائية وبناتي
FOOTWEAR	87.5	87.5	87.5	0.0	0.0	احذية
RUBBER FOOTWEAR	87.5	87.5	87.5	0.0	0.0	احذية بجميع انواعها
SCIENTIFIC INSTRUMENTS	224.3	224.3	172.4	0.0	30.1	اجهزة طبية
MEDICAL/ SURGICAL	224.3	224.3	172.4	0.0	30.1	ادوات واجهزة للطب والجراحة
PHOTOGRAPHIC APPARATUS	143.2	143.1	142.3	0.1	0.6	ساعات واجهزة تصوير
CAMARAS	138.1	138.1	137.4	0.0	0.5	اجهزة تصوير فوتغرافي (كمرات)
POCKET/ WRIST WATCHES	144.9	144.7	144.0	0.1	0.6	ساعات يد
MISC. MANUFACTURED ARTICLES	249.7	254.1	211.8	-1.7	17.9	سلع مصنعة اخرى
CAMARA FILM PACK	101.7	102.3	102.1	-0.7	-0.5	افلام كمرات تصوير
JEWELRY	356.5	363.6	291.1	-2.0	22.5	حلى ومجوهرات واجزاءهما
OTHER COMMODITIES	302.4	318.7	255.6	-5.1	18.3	سلع اخرى
ZOO ANIMALS	106.1	106.1	106.1	0.0	0.0	حيوانات حية
ZOO ANIMALS	106.1	106.1	106.1	0.0	0.0	حيوانات حية غير مذكورة في مكان اخرى
GOLD, BULK	307.8	324.5	259.8	-5.1	18.5	ذهب بشكل كتل
GOLD, BULK	307.8	324.5	259.8	-5.1	18.5	ذهب صافي (٩٩٩٩)

Table 4:
Annual Average Wholesale Price Index in 2011

الجدول ٤
المتوسط السنوي للرقم القياسي لأسعار الجملة لعام ٢٠١١م

Description	نسبة التغير %	متوسط الرقم القياسي خلال عام :		البيان
		Average Price Index in : 2010	2011	
GENERAL INDEX	4.2	146.4	152.6	الرقم القياسي العام
FOOD AND LIVE ANIMALS	3.4	168.3	174.1	المواد الغذائية والحيوانات الحية
LIVE ANIMALS	1.4	203.9	206.7	حيوانات حية
BOVINE ANIMALS	2.7	162.5	166.9	بقر حية
LIVE SHEEP	1.8	293.9	299.3	ضان حي
LIVE GOATS	2.4	224.8	230.2	ماعز حي
LIVE POULTRY	-1.3	103.4	102.1	دواجن حية
MEAT AND MEAT PREPAR	7.1	183.4	196.4	لحوم ومحضرات لحوم
FRSH/FROZ BOVINE MEAT	2.0	210.6	214.9	لحوم البقر
FRSH/FROZ SHEEP MEAT	9.1	184.7	201.5	لحم غنم
FRESH POULTRY	12.1	160.9	180.4	لحوم الدواجن
DAIRY PRODUCTS AND EGGS	-0.8	134.9	133.8	منتجات البان
FRESH MILK	-2.4	92.9	90.7	لبن طازج
POWDER MILK	1.5	180.4	183.1	حليب بودرة
CONCENTRATED MILK AND CRM	3.1	116.2	119.8	لبن او حليب محضر من الحليب المسحوق
BUTTER	1.8	136.3	138.8	زبد
CHEESE AND CURD	-1.9	162.6	159.5	الاجبان وانواعها ولبن الزبادى
EGGS	-0.9	136.7	135.5	بيض
FISH AND CRUSTACEANS	4.2	216.3	225.3	اسماك وقشريات
FRESH FISH	8.3	261.1	282.9	اسماك طازجة
SHRIMP	0.5	131.7	132.4	روبيان
CEREALS AND CEREAL PREP.	3.0	106.4	109.6	حبوب ومحضرات الحبوب
WHEAT	0.1	99.9	100	قمح
RICE	-0.4	116.9	116.4	ارز
BARLEY	7.7	125.5	135.2	شعير
FLOUR	8.3	105.3	114	دقيق
PASTRY AND BISCUITS	0.9	121.3	122.4	فطائر وبسكويت
VEGETABLES AND FRUITS	2.9	201	206.9	الخضروات والفواكة
POTATOES	17.9	133.1	156.9	بطاطس
Tomato	32.4	253.6	335.7	طماطم مستورد
OTHER VEGETABLES	2.9	188	193.4	باميا
ONIONS	10.9	211.2	234.2	بصل
CUCUMBERS	4.3	139.6	145.6	خيار
ORANGES	-2.6	132.4	129	برتقال
APPLES	5.9	137.9	146.1	تفاح
GRAPES	0.8	236.1	237.9	عنب
DATES	-1.2	119.9	118.5	تمر طازج او جاف

Table 4:
Annual Average Wholesale Price Index in 2011

الجدول ٤
المتوسط السنوي للرقم القياسي لأسعار الجملة لعام ٢٠١١م

Description	نسبة التغير %	متوسط الرقم القياسي خلال عام :		البيان
		Average Price Index in : 2010	2011	
MELON	-6.7	312	291	بطيخ
ORANGE JUICE	5.6	101.9	107.6	عصير برتقال
OTHER FRUIT JUICE	6.5	102.2	108.8	عصير مشكل
SUGAR AND SUGAR PREPARATIONS	20.9	175	211.5	سكر ومحضرات سكرية
SUGAR	20.9	175	211.5	سكر
COFFEE AND TEA	4.5	125.8	131.5	قهوة وشاي
COFFEE BEANS	7.8	107	115.3	بن
TEA	2.8	137.3	141.2	شاي
ANIMAL FEED	4.5	123.7	129.3	اعلاف وجريش
FODDER	9.0	158.5	172.8	اعلاف
BRAN	0.2	103.1	103.3	جريش
FOOD PREPARATIONS	2.7	108.2	111.1	محضرات غذائية
MINCED MEAT	2.7	108.2	111.1	لحم مفروم
BEVERAGES AND TOBACCO	0.9	150	151.4	المشروبات والدخان
BEVERAGES	0.9	137.9	139.2	مشروبات
CARBONATED DRINKS	0.9	137.9	139.2	مياة غازية
TOBACCO	1.0	164.1	165.7	تبغ
CIGARETTES	1.0	164.1	165.7	سجاير
CRUDE MATERIALS	10.1	192.1	211.5	المواد الاولية عدا المحروقات
WOOD	10.1	192.1	211.5	أخشاب
WOOD PLANKS, PINEAL SPECIES	3.0	118.4	121.9	الواح خشب من فصيلة الصنوبرات
WOOD , SAWN (HARDWOOD)	10.7	198.7	220	خشب منشور صلد قاسي
MINERALS AND FUELS	0.0	184.8	184.8	المحروقات المعدنية والمواد ذات الصلة
PETROLEUM	0.0	194.5	194.5	المنتجات البترولية والمواد ذات الصلة
CRUDE PETROLEUM	0.0	384.1	384.1	بتترول خام
BENZENE	0.0	114.3	114.3	بنزين
GASOLINE	0.0	252.9	252.9	ديزل
KEROSENE	0.0	251.6	251.6	كيروسين - زيت الكاز
DIESEL FUEL	0.0	183.3	183.3	وقود طائرات
GAS, OILS	0.0	250	250	زيوت الغاز - سولار
FUEL OILS	0.0	110	110	زيوت وقود
BITUMINOUS MIXTURES	0.0	200	200	مخاليط قارية اساسها الاسفلت
NATURAL GAS	0.0	99.7	99.7	غاز طبيعي
NATURAL GAS	0.0	99.7	99.7	غاز طبيعي
ELECTRIC CURRENT	0.0	200	200	الكهرباء
ELECTRIC CURRENT	0.0	200	200	تيار كهربائي
OILS AND FATS	7.3	137.8	147.9	الزيوت والدهون الحيوانية والنباتية

Table 4:
Annual Average Wholesale Price Index in 2011

الجدول ٤
المتوسط السنوي للرقم القياسي لأسعار الجملة لعام ٢٠١١م

Description	نسبة التغير %	متوسط الرقم القياسي خلال عام :		البيان
		Average Price Index in : 2010	2011	
VEGETABLE OILS AND FATS	7.3	137.8	147.9	زيوت ودهون نباتية
SOYBEAN, COTTONSEED OIL	10.4	156.1	172.3	زيت تمر النخيل
CORN OILS	6.5	132.2	140.8	زيوت نباتية - زيت ذرة
CHEMICALS	12.5	167.7	188.6	المواد الكيماوية والمواد المتصلة بها
ORGANIC CHEMICALS	22.8	185.7	228	مواد كيماوية
ETHYLENE	38.1	63.8	88.1	اثيلين
METHANOL	18.8	300.2	356.7	كحول المثل - الميثانول
ETHANEDIOL	4.0	1148.1	1194.2	ايتيلين دايكلورايد
INORGANIC CHEMICALS	18.2	148.1	175	غازات صناعية
OXYGEN, NITROGEN	1.1	93.9	94.9	اكسجين - نيتروجين - هيدروجين
NITRITES	34.7	290.9	391.8	نشادر (امونيا هيدروجية)
DYEING, TANNING MATERIALS	2.9	136.4	140.3	طلاء منازل
OTHER PAINTS AND ENAMELS	1.9	144.7	147.5	دهانات
PIGMENTS (FOR CEREMICS)	3.5	132.5	137.1	معجون لطلاء المنازل
PHARMACEUTICAL PRODUCTS	-0.4	138.2	137.7	ادوية
MEDICAMENTS	-0.4	138.2	137.7	ادوية للطب البشرى
PERFUME AND SOAP	4.0	111.5	116	عطور وصابون
PERFUME	-0.7	100.1	99.4	عطور
SOAP	10.7	131.2	145.3	صابون
FERTILIZERS	15.9	167.2	193.8	اسمدة
CHEMICAL FERTILIZERS	21.2	167.2	202.6	اسمدة كيماوية
POLYETHYLENE	7.6	113.9	122.6	بولين اثيلين وكلوركس
POLYETHYLENE	7.0	103.6	110.9	بولين اثيلين
OTHER POLYMERS (ETHYLENE)	9.7	116.8	128.1	كلوركس للغسيل
PLASTIC CONTAINERS	5.3	174.6	183.9	اوعية بلاستيكية
MONOMFILAMENT	5.3	174.6	183.9	اكياس بلاستيك للقمامة وغيرها
CHEMICAL MATERIALS	2.4	113.1	115.8	مبيدات حشرية
INSECTICIDES	2.4	113.1	115.8	مبيدات حشرية
MANUFACTURED GOODS	3.1	138.2	142.5	السلع المصنفة حسب المادة
RUBBER MATERIALS	8.8	138.4	150.6	منتجات مطاطية
RUBBER PIPING AND TUBING	1.2	95.2	96.3	انابين مطاطية
TIRES	9.0	139.7	152.3	اطارات
WOOD PRODUCTS	6.9	132.8	142	منتجات اخشاب
PLYWOOD	7.2	138.8	148.8	خشب ابلاكاش
WINDOWS AND DOOR FRAMES	6.4	122.7	130.6	اطارات للأبواب و الشبابيك
PAPER PRODUCTS	2.4	110.2	112.8	منتجات ورقية
PRINTING PAPER	4.9	115.2	120.9	ورق طباعة - (ورق تصوير)

Table 4:
Annual Average Wholesale Price Index in 2011

الجدول ٤
المتوسط السنوي للرقم القياسي لأسعار الجملة لعام ٢٠١١م

Description	نسبة التغير %	متوسط الرقم القياسي خلال عام :		البيان
		Average Price Index in : 2010	2011	
OTHER PAPER PRODUCTS	1.0	110	111.1	صحف حائط
BOXES AND CARTONS	2.3	163.9	167.7	علب من ورق مقوى (كراتين)
NOTEBOOKS, ACCOUNT BOOKS	0.3	71	71.2	سجلات ودفاتر
TOILET PAPER	4.7	112	117.3	ورق صحى
PAPER TRAYS AND DISHES	3.4	70.2	72.6	اطباق وصحون واقداح من الورق
SANITARY TOWELS	1.6	75.5	76.7	حفاظ اطفال
WALL PAPER	-1.3	87.3	86.2	ورق جدران
TEXTILE FABRICS AND YARN	2.0	100.9	102.9	منسوجات
SYNTHETIC FABRICS, WOVEN	1.4	91.1	92.4	نسيج بوليستر
FABRICS OF SEVERAL MATERIALS	1.3	103.7	105	نسيج مركب من عدة مواد
WOOLEN FABRICS	2.2	117	119.6	نسيج صوف
EMBROIDERY	3.8	159.1	165.2	مطرزات - او شرائط (دانتيلا)
BONDED ½ FIBER FABRICS	4.5	116.3	121.5	اسلاك خياطة
SACKS AND BAGS	1.0	78.5	79.3	اكياس تعبينة وتغليف وخياش
TARPAULINS AND SAILS	6.6	132.7	141.5	اغشية بضائع وخيام
TRAVELLING RUGS	2.9	105.1	108.2	احرمة وبطانيات -
BED AND TABLE LINENS.	0.3	94	94.3	مفارش اسرة
WOOL CARPETS AND RUGS	10.5	80.9	89.4	سجاد وبسط (زل)
CARPETS AND CARPETING	2.5	108.9	111.6	سجاد بالمتر (موكيت)
NONMETALLIC MINERALS	0.6	144.4	145.2	منتجات معدنية لافلزية
PORTLAND CEMENT	0.9	132.9	134.1	اسمنت عادى - بورتلاندى
ROAD AND PAVING MATERIALS	0.2	143.6	143.9	احجار تبليط ورصف طرق
BUILDING STONE	0.3	125.6	126	احجار نصب وبناء مشغولة
BRICKS AND BLOCKS	0.1	90.4	90.5	بلاط عادى
NONREFRACTORY CERAMIC BRICKS	4.6	128.9	134.8	انابيب اسمنتية
BUILDING BRICKS	1.2	146.7	148.4	بلك احمر
GLAZED CERAMIC SETTS	3.6	92.5	95.8	بلاط قيشانى (خزف)
CONCRETE BUILDING BLOCKS	0.4	161.2	161.9	بلك بناء خرسانى
FABRICATED ASBESTOS	0.1	104.4	104.5	الواح اسبيت
GLASS FIBERS	1.3	84	85.1	الياف من الزجاج (فيبر جلاس)
CARBOYS AND BOTTLES	0.6	113.1	113.8	الواح زجاج وبرطمانات
TABLE AND KITCHEN GLASSWARE	0.4	135.5	136	كاسات شاي (بيالات)
IRON AND STEEL	9.1	176.3	192.4	حديد وصلب
NON HIGH-CARBON WIRE RODS	7.1	167	178.9	قضبان تسليح
IRON RACKS, SHELVES, NRACKETS	0.7	198.4	199.8	ارفقة حديد وقوائمها
ROLLED SHEETS AND PLATES	5.1	133.9	140.7	الواح حديد
NON HIGH-CARBON WIRE	19.4	199.4	238.1	اسلاك (التى تستخدم لربط الحديد)

Table 4:
Annual Average Wholesale Price Index in 2011

الجدول ٤
المتوسط السنوي للرقم القياسي لأسعار الجملة لعام ٢٠١١م

Description	نسبة التغير %	متوسط الرقم القياسي خلال عام :		البيان
		Average Price Index in : 2010	2011	
CAST IRON TUBES AND PIPES	5.3	167.8	176.7	مواسير وانابيب من حديد
IRON TUBES AND PIPES	5.3	183.8	193.5	مواسير وانابيب من نوع اخر
TUBE AND PIPE FITTINGS	3.1	130.8	134.8	وصلات - مفاصل اكاواع
NONFERROUS METALS	3.2	132.5	136.8	الواح وصفائح معدنية
ALUMINUM PLATES AND SHEETS	3.2	132.5	136.8	صفائح - الواح - من الالومنيوم
METAL	1.8	108.9	110.9	منتجات معدنية اخرى
METAL STRUCTURES	0.8	100.9	101.7	منشآت واجزائها من الحديد
ALUMINUM STRUCTURES	3.6	102.7	106.4	منشآت واجزائها من الالمنيوم
ALUMINUM CASKS AND CANS	3.1	96.1	99.1	براميل - صفائح للنقل والتعبئة
BARBED WIRE	7.4	92.8	99.7	اسلاك شائكة من الحديد او صلب
BOLTS AND NUTS	3.3	122.4	126.5	مسامير - براعى - صواميل
SAWS AND BLADES	4.3	184.1	192	مناشير
SPOONS AND FORKS	10.7	120.6	133.5	ملاعق وشوك وسكاكين
COOKING APPARATUS (STOVES)	0.6	117.2	117.9	مواقد افران (غاز)
STEEL WOOL	2.1	130.2	132.9	مكائس وجلايات
COFFEE MILLS AND JUICERS	5.4	116.2	122.5	طواحين ومفارم وعصارات
LOCKS	2.9	103.6	106.6	اقفال ومزاليج ومفاتيح
CAST IRON METAL PRODUCTS	-0.5	144.8	144.1	منتجات حديد زهر
MACHINERY AND TRANSPORT	4.4	126.4	132	الآلات و معدات النقل
GENERATORS	1.4	105.6	107.1	الات ومعدات توليد الطاقة
INTERNAL COMBUSTION ENGINES	1.1	120.9	122.2	محركات ضخ الماء (ماطو)
ROTATING ELECTRIC PLANT	1.6	91.2	92.7	مولدات كهربائية
SPECIALIZED MACHINERY	7.8	116.6	125.7	الات خاصة
TAPS	7.8	116.6	125.7	حنفيات (صنابير)
INDUSTRIAL MACHINES	0.8	113.4	114.3	الات ومعدات صناعية
AIR CONDITIONERS	0.2	97.6	97.8	وحدات تكييف هواء (مكيفات)
PLANT AND LAB EQUIPMENT	0.2	134.4	134.7	سخانات مياة
GASOLINE PUMPS	3.2	141.5	146	مضخة بنزين
AIR PUMPS	1.7	126.3	128.5	مضخات هواء (لتعبئة الاطارات)
BUILDING CRANES	-0.1	121.1	121	الات واجهزة رفع وتحصيل وتفريغ
TAPS AND VALVES	0.4	93.6	94	محولات غاز (صمام)
MACHINERY PARTS	-0.2	108.7	108.5	مسدس بنزين
OFFICE MACHINES	-3.0	53.3	51.7	ادوات مكتبية
PHOTOCOPIERS	-1.5	65.8	64.8	الات تصوير ورق
COMPUTERS AND ADP EQUIPMENT	-3.0	53.3	51.7	حاسبات الية (كمبيوتر)
TELECOMMUNICATIONS EQUIPMENT	-0.3	71	70.8	معدات واجهزة لاسلكية مرئية وسمعية
TELEVISIONS	-0.8	63	62.5	تليفزيونات

Table 4:
Annual Average Wholesale Price Index in 2011

الجدول ٤
المتوسط السنوي للرقم القياسي لأسعار الجملة لعام ٢٠١١م

Description	نسبة التغير %	متوسط الرقم القياسي خلال عام :		البيان
		Average Price Index in : 2010	2011	
RADIOS	-0.2	84	83.8	راديو
TELEPHONES	0.5	61.8	62.1	اجهزة هاتف
ELECTRICAL MACHINERY	6.3	148.8	158.2	اجزاء وادوات الات كهربائية
TRANSFORMERS	2.0	142.4	145.3	محولات كهربائية
CIRCUIT BREAKERS	3.4	130.4	134.8	قاطع كهربائي
INSULATED ELECTRIC WIRE	10.0	183.5	201.9	اسلاك - ضغائر معزولة (كابل)
CLOTHES WASHING MACHINES	1.5	97.6	99.1	غسالات ملابس
REFRIGERATORS AND FREEZERS	1.6	116.2	118.1	ثلاجات وفريزرز
ROAD VEHICLES	6.0	145.6	154.4	سيارات وقطع غيارها
PASSENGER CARS	3.3	149.4	154.3	سيارات ركوب
TRUCKS AND OTHER VEHICLES	6.6	167.4	178.5	سيارات لنقل المواد (مثل الشاحنات)
OTHER PARTS AND ACCESSORIES	10.5	122.5	135.4	قطع غيار السيارات
MISC. MANUFACTURED ARTICLES	7.9	134.9	145.5	اصناف مصنفة متنوعة
SANITARY PLUMBING AND LIGHT	2.6	114.5	117.5	احواض ومصابيح انارة
SINKS AND WASH BASINS	3.2	126.7	130.8	احواض ومغاسل ومراحيض
LAMPS AND LIGHTING FITTINGS	2.1	103.7	105.9	مصابيح وتجهيزات انارة
FURNITURE	-0.5	74.3	73.9	اثاث
WOODEN BEDROOM FURNITURE	-0.5	74.3	73.9	غرف نوم
APPAREL	1.0	109.2	110.3	ملبوسات ومستلزماتها
MEN'S /BOYS' OUTER GARMENTS	0.8	122.5	123.5	ملابس رجالية وولادي
WOMEN'S AND GIRLS' OUTER GAR	1.1	96.9	98	ملابس نسائية وبناتي
FOOTWEAR	0.5	87.1	87.5	احذية
RUBBER FOOTWEAR	0.5	87.1	87.5	احذية بجميع انواعها
SCIENTIFIC INSTRUMENTS	13.9	175.9	200.4	اجهزة طبية
MEDICAL/ SURGICAL INSTRUMENTS	13.9	175.9	200.4	ادوات واجهزة للطب والجراحة
PHOTOGRAPHIC APPARATUS	0.5	142.2	142.9	ساعات واجهزة تصوير
CAMARAS	0.1	138.4	138.5	اجهزة تصوير فوتغرافي (كمرات)
POCKET/ WRIST WATCHES	0.5	143.7	144.4	ساعات يد
MISC. MANUFACTURED ARTICLES	16.0	201.7	233.9	سلع مصنعة اخرى
CAMARA FILM PACK	2.0	100.1	102.1	افلام كمرات تصوير
JEWELRY	19.5	275.3	329.1	حلي ومجوهرات واجزاءهما
OTHER COMMODITIES	23.0	234.6	288.6	سلع اخرى
ZOO ANIMALS	0.0	106.1	106.1	حيوانات حية
ZOO ANIMALS	0.0	106.1	106.1	حيوانات حية غير مذكورة في مكان اخرى
GOLD, BULK	23.3	238.2	293.6	ذهب بشكل كتل
GOLD, BULK	23.3	238.2	293.6	ذهب صافي (٩٩٩٩)

Table 5:
Relative Importances For Wholesale Price Index

الجدول ٥ :
الأهميات النسبية للرقم القياسي لأسعار الجملة

Section, Divison and Item	Relative Importances	الأقسام الفصول البنود
GENERAL INDEX	100.000	الرقم القياسي العام
FOOD AND LIVE ANIMALS	31.919	المواد الغذائية والحيوانات الحية
LIVE ANIMALS	6.113	حيوانات حية
BOVINE ANIMALS	2.355	بقر حية
LIVE SHEEP	2.157	ضان حي
LIVE GOATS	0.587	ماعز حي
LIVE POULTRY	1.014	دواجن حية
MEAT AND MEAT PREPAR	3.668	لحوم ومحضرات لحوم
FRSH/FROZ BOVINE MEAT	1.250	لحوم البقر
FRSH/FROZ SHEEP MEAT	0.796	لحم غنم
FRESH POULTRY	1.622	لحوم الدواجن
DAIRY PRODUCTS AND EGGS	2.639	منتجات البان
FRESH MILK	0.705	لبن طازج
POWDER MILK	0.365	حليب بودرة
CONCENTRATED MILK AND CRM	0.269	لبن او حليب محضر من الحليب المسحوق
BUTTER	0.167	زبد
CHEESE AND CURD	0.555	الاجبان وانواعها ولبن الزبادى
EGGS	0.578	بيض
FISH AND CRUSTACEANS	0.894	اسماك وقشريات
FRESH FISH	0.541	أسماك طازجة
SHRIMP	0.353	روبيان
CEREALS AND CEREAL PREP.	6.835	حبوب ومحضرات الحبوب
WHEAT	3.915	قمح
RICE	0.498	ارز
BARLEY	1.011	شعير
FLOUR	1.174	دقيق
PASTRY AND BISCUITS	0.237	فطائر وبسكويت
VEGETABLES AND FRUITS	9.048	الخضروات والفواكة
POTATOES	0.115	بطاطس
Tomato	1.035	طماطم مستورد
OTHER VEGETABLES	0.328	باميا
ONIONS	0.079	بصل
CUCUMBERS	0.261	خيار
ORANGES	0.113	برتقال
APPLES	0.080	تفاح
GRAPES	0.667	عنب
DATES	3.685	تمر طازج او جاف
MELON	2.339	بطيخ

Table 5:
Relative Importances For Wholesale Price Index

الجدول ٥ :
الأهميات النسبية للرقم القياسي لأسعار الجملة

Section, Divison and Item	Relative Importances	الأقسام الفصول البنود
ORANGE JUICE	0.134	عصير برتقال
OTHER FRUIT JUICE	0.212	عصير مشكل
SUGAR AND SUGAR PREPARATIONS	0.128	سكر ومحضرات سكرية
SUGAR	0.128	سكر
COFFEE AND TEA	0.292	قهوة وشاي
COFFEE BEANS	0.116	بن
TEA	0.176	شاي
ANIMAL FEED	2.042	اعلاف وجريش
FODDER	0.820	اعلاف
BRAN	1.222	جريش
FOOD PREPARATIONS	0.260	محضرات غذائية
MINCED MEAT	0.260	لحم مفروم
BEVERAGES AND TOBACCO	1.215	المشروبات والدخان
BEVERAGES	0.636	مشروبات
CARBONATED DRINKS	0.636	مياة غازية
TOBACCO	0.579	تبغ
CIGARETTES	0.579	سجاير
CRUDE MATERIALS	0.287	المواد الاولية عدا المحروقات
WOOD	0.287	أخشاب
WOOD PLANKS, PINEAL SPECIES	0.025	الواح خشب من فصيلة الصنوبرات
WOOD , SAWN (HARDWOOD)	0.262	خشب منشور صلد قاسى
MINERALS AND FUELS	10.126	المحروقات المعدنية والمواد ذات الصلة
PETROLEUM	5.991	المنتجات البترولية والمواد ذات الصلة
CRUDE PETROLEUM	0.527	بتروول خام
BENZENE	2.673	بنزين
GASOLINE	0.907	ديزل
KEROSENE	0.023	كيروسين - زيت الكاز
DIESEL FUEL	0.241	وقود طائرات
GAS, OILS	0.118	زيوت الغاز - سولار
FUEL OILS	1.295	زيوت وقود
BITUMINOUS MIXTURES	0.207	مخاليط قارية اساسها الاسفلت
NATURAL GAS	1.066	غاز طبيعى
NATURAL GAS	1.066	غاز طبيعى
ELECTRIC CURRENT	3.069	الكهرباء
ELECTRIC CURRENT	3.069	تيار كهربائى
OILS AND FATS	0.365	الزيوت والدهون الحيوانية والنباتية
VEGETABLE OILS AND FATS	0.365	زيوت ودهون نباتية
SOYBEAN, COTTONSEED OIL	0.088	زيت تمر النخيل

Table 5:
Relative Importances For Wholesale Price Index

الجدول ٥ :
الأهميات النسبية للرقم القياسي لأسعار الجملة

Section, Divison and Item	Relative Importances	الأقسام الفصول البنود
CORN OILS	0.277	زيوت نباتية - زيت ذرة
CHEMICALS	9.757	المواد الكيماوية والمواد المتصلة بها
ORGANIC CHEMICALS	2.441	مواد كيماوية
ETHYLENE	1.305	اثيلين
METHANOL	0.516	كحول الميثيل - الميثانول
ETHANEDIOL	0.620	ايثيلين دايكولورايد
INORGANIC CHEMICALS	2.630	غازات صناعية
OXYGEN, NITROGEN	1.884	اكسجين - نتروجين - هيدروجين
NITRITES	0.746	نشادر (امونيا هيدروجية)
DYEING, TANNING MATERIALS	0.603	طلاء منازل
OTHER PAINTS AND ENAMELS	0.211	دهانات
PIGMENTS (FOR CEREMICS)	0.392	معجون لطلاء المنازل
PHARMACEUTICAL PRODUCTS	1.061	ادوية
MEDICAMENTS	1.061	ادوية للطب البشرى
PERFUME AND SOAP	1.021	عطور وصابون
PERFUME	0.653	عطور
SOAP	0.368	صابون
FERTILIZERS	0.058	اسمدة
CHEMICAL FERTILIZERS	0.058	اسمدة كيماوية
POLYETHYLENE	1.359	بولين اثيلين وكلوركس
POLYETHYLENE	1.022	بولين اثيلين
OTHER POLYMERS (ETHYLENE)	0.337	كلوركس للغسيل
PLASTIC CONTAINERS	0.334	أوعية بلاستيكية
MONOMFILAMENT	0.334	اكياس بلاستيك للقمامة وغيرها
CHEMICAL MATERIALS	0.250	مبيدات حشرية
INSECTICIDES	0.250	مبيدات حشرية
MANUFACTURED GOODS	26.168	السلع المصنفة حسب المادة
RUBBER MATERIALS	0.919	منتجات مطاطية
RUBBER PIPING AND TUBING	0.036	انابين مطاطية
TIRES	0.883	اطارات
WOOD PRODUCTS	0.304	منتجات اخشاب
PLYWOOD	0.195	خشب ابلاكاش
WINDOWS AND DOOR FRAMES	0.109	اطارات للأبواب و الشبابيك
PAPER PRODUCTS	1.322	منتجات ورقية
PRINTING PAPER	0.305	ورق طباعة - (ورق تصوير)
OTHER PAPER PRODUCTS	0.114	صحف حانط
BOXES AND CARTONS	0.325	علب من ورق مقوى (كراتين)
NOTEBOOKS, ACCOUNT BOOKS	0.014	سجلات ودفاتر

Table 5:
Relative Importances For Wholesale Price Index

الجدول ٥ :
الأهميات النسبية للرقم القياسي لأسعار الجملة

Section, Divison and Item	Relative Importances	الأقسام الفصول البنود
TOILET PAPER	0.076	ورق صحى
PAPER TRAYS AND DISHES	0.005	اطباق وصحون وأقداح من الورق
SANITARY TOWELS	0.319	حفاظ أطفال
WALL PAPER	0.164	ورق جدران
TEXTILE FABRICS AND YARN	2.952	منسوجات
SYNTHETIC FABRICS, WOVEN	1.184	نسيج بوليستر
FABRICS OF SEVERAL MATERIALS	0.187	نسيج مركب من عدة مواد
WOOLEN FABRICS	0.161	نسيج صوف
EMBROIDERY	0.106	مطرزات - او شرانط (دانتيل)
BONDED - FIBER FABRICS	0.053	اسلاك خياطة
SACKS AND BAGS	0.141	اكياس تعبينة وتغليف وخياش
TARPAULINS AND SAILS	0.050	اغطية بضائع وخيام
TRAVELLING RUGS	0.126	احرمة وبطانيات -
BED AND TABLE LINENS.	0.208	مفارش اسرة
WOOL CARPETS AND RUGS	0.027	سجاد وبسط (زل)
CARPETS AND CARPETING	0.709	سجاد بالميتر (موكيت)
NON-METALLIC MINERALS	12.115	منتجات معدنية لافلزية
PORTLAND CEMENT	1.291	اسمنت عادى - بورتلاندى
ROAD AND PAVING MATERIALS	0.227	احجار تبليط ورصف طرق
BUILDING STONE	0.967	احجار نصب وبناء مشغولة
BRICKS AND BLOCKS	0.008	بلاط عادى
NON-REFRACTORY CERAMIC BRICKS	0.013	انابيب اسمنتية
BUILDING BRICKS	1.361	بلك احمر
GLAZED CERAMIC SETTS	0.136	بلاط قيشانى (خرف)
CONCRETE BUILDING BLOCKS	6.314	بلك بناء خرسانى
FABRICATED ASBESTOS	1.253	الواح اسبست
GLASS FIBERS	0.316	الياف من الزجاج (فيبر جلاس)
CARBOYS AND BOTTLES	0.114	الواح زجاج وبرطمانات
TABLE AND KITCHEN GLASSWARE	0.115	كاسات شاي (بيالات)
IRON AND STEEL	4.402	حديد وصلب
NON HIGH-CARBON WIRE RODS	1.689	قضبان تسليح
IRON RACKS, SHELVES, NRACKETS	0.151	ارفقة حديد وقوائمها
ROLLED SHEETS AND PLATES	0.501	الواح حديد
NON HIGH-CARBON WIRE	1.214	اسلاك (التي تستخدم لربط الحديد)
CAST IRON TUBES AND PIPES	0.096	مواسير وانابيب من حديد
IRON TUBES AND PIPES	0.591	مواسير وانابيب من نوع اخر
TUBE AND PIPE FITTINGS	0.160	وصلات - مفاصل اكواع
NON-FERROUS METALS	0.258	الواح وصفائح معدنية

Table 5:
Relative Importances For Wholesale Price Index

الجدول ٥ :
الأهميات النسبية للرقم القياسي لأسعار الجملة

Section, Divison and Item	Relative Importances	الأقسام الفصول البنود
ALUMINUM PLATES AND SHEETS	0.258	صفائح - الواح - من الالومنيوم
METAL	3.896	منتجات معدنية اخرى
METAL STRUCTURES	1.913	منشآت واجزائها من الحديد
ALUMINUM STRUCTURES	0.323	منشآت واجزائها من الالمنيوم
ALUMINUM CASKS AND CANS	0.452	براميل - صفائح للنقل والتعبئة
BARBED WIRE	0.177	اسلاك شانكة من الحديد او صلب
BOLTS AND NUTS	0.104	مسامير - براعى - صواميل
SAWS AND BLADES	0.138	مناشير
SPOONS AND FORKS	0.033	ملاعق وشوك وسكاكين
COOKING APPARATUS (STOVES)	0.144	مواقد افران (غاز)
STEEL WOOL	0.299	مكاس وجلايات
COFFEE MILLS AND JUICERS	0.004	طواحين ومفارم وعصارات
LOCKS	0.077	اقفال ومزاليج ومفاتيح
CAST IRON METAL PRODUCTS	0.232	منتجات حديد زهر
MACHINERY AND TRANSPORT	13.430	الآلات و معدات النقل
GENERATORS	0.609	الات ومعدات توليد الطاقة
INTERNAL COMBUSTION ENGINES	0.273	محركات ضخ الماء (ماطو)
ROTATING ELECTRIC PLANT	0.336	مولدات كهربائية
SPECIALIZED MACHINERY	0.672	الات خاصة
TAPS	0.672	حنفيات (صنبير)
INDUSTRIAL MACHINES	3.516	الات ومعدات صناعية
AIR CONDITIONERS	0.809	وحدات تكييف هواء (مكيفات)
PLANT AND LAB EQUIPMENT	0.316	سخانات مياة
GASOLINE PUMPS	0.444	مضخة بنزين
AIR PUMPS	0.168	مضخات هواء (لتعبئة الاطارات)
BUILDING CRANES	0.208	الات واجهزة رفع وتحصيل وتفريغ
TAPS AND VALVES	0.290	محولات غاز (صمام)
MACHINERY PARTS	1.281	مسدس بنزين
OFFICE MACHINES	0.314	ادوات مكتبية
PHOTOCOPIERS	0.002	الات تصوير ورق
COMPUTERS AND ADP EQUIPMENT	0.312	حاسبات الية (كمبيوتر)
TELECOMMUNICATIONS EQUIPMENT	0.877	معدات واجهزة لاسلكية مرئية وسمعية
TELEVISIONS	0.354	تلفزيونات
RADIOS	0.296	راديو
TELEPHONES	0.227	اجهزة هاتف
ELECTRICAL MACHINERY	2.530	اجزاء وادوات الات كهربائية
TRANSFORMERS	0.269	محولات كهربائية
CIRCUIT BREAKERS	0.841	قاطع كهربائى

Table 5:
Relative Importances For Wholesale Price Index

الجدول ٥ :
الأهميات النسبية للرقم القياسي لأسعار الجملة

Section, Divison and Item	Relative Importances	الأقسام الفصول البنود
INSULATED ELECTRIC WIRE	0.982	اسلاك - ضغائر معزولة (كيبيل)
CLOTHES WASHING MACHINES	0.129	غسالات ملابس
REFRIGERATORS AND FREEZERS	0.309	ثلاجات وفريزرات
ROAD VEHICLES	4.912	سيارات وقطع غيارها
PASSENGER CARS	2.361	سيارات ركوب
TRUCKS AND OTHER VEHICLES	1.097	سيارات لنقل المواد (مثل الشاحنات)
OTHER PARTS AND ACCESSORIES	1.454	قطع غيار السيارات
MISC. MANUFACTURED ARTICLES	6.438	اصناف مصنفة متنوعة
SANITARY PLUMBING AND LIGHT	0.413	احواض ومصابيح انارة
SINKS AND WASH BASINS	0.181	احواض ومغاسل ومراحيض
LAMPS AND LIGHTING FITTINGS	0.232	مصابيح وتجهيزات انارة
FURNITURE	1.025	اثاث
WOODEN BEDROOM FURNITURE	1.025	غرف نوم
APPAREL	1.803	ملبوسات ومستلزماتها
MEN'S /BOYS' OUTER GARMENTS	0.858	ملابس رجالية وولادى
WOMEN'S AND GIRLS' OUTER GAR	0.945	ملابس نسائية وبناتى
FOOTWEAR	0.452	احذية
RUBBER FOOTWEAR	0.452	احذية بجميع انواعها
SCIENTIFIC INSTRUMENTS	0.202	اجهزة طبية
MEDICAL/ SURGICAL INSTRUMENTS	0.202	ادوات واجهزة للطب والجراحة
PHOTOGRAPHIC APPARATUS	0.638	ساعات واجهزة تصوير
CAMARAS	0.136	اجهزة تصوير فوتغرافى (كمرات)
POCKET/ WRIST WATCHES	0.502	ساعات يد
MISC. MANUFACTURED ARTICLES	1.905	سلع مصنعة اخرى
CAMARA FILM PACK	0.744	افلام كمرات تصوير
JEWELRY	1.161	حلى ومجوهرات واجزاءهما
OTHER COMMODITIES	0.295	سلع اخرى
ZOO ANIMALS	0.007	حيوانات حية
ZOO ANIMALS	0.007	حيوانات حية غير مذكورة فى مكان اخرى
GOLD, BULK	0.288	ذهب بشكل كتل
GOLD, BULK	0.288	ذهب صافى (٩٩٩٩)